

**МИНИСТЕРСТВО ОБЩЕГО И ПРОФЕССИОНАЛЬНОГО ОБРАЗОВАНИЯ
РОСТОВСКОЙ ОБЛАСТИ**

**ГОСУДАРСТВЕННОЕ КАЗЕННОЕ ОБЩЕОБРАЗОВАТЕЛЬНОЕ УЧРЕЖДЕНИЕ РОСТОВСКОЙ ОБЛАСТИ
«АЗОВСКАЯ СПЕЦИАЛЬНАЯ ШКОЛА № 7»**

ПРИНЯТА

Педагогическим советом
Протокол № 1 от 30.08.2022

С учетом мнения Совета родителей (протокол № 1 от
26.08.2022) и Совета обучающихся (протокол № 1 от
26.08.2022)

УТВЕРЖДАЮ
Директор школы



И.П. Попова

Приказ № 175 от 30.08.2022

**АДАптиРОВАННАЯ ОСНОВНАЯ
ОБЩЕОБРАЗОВАТЕЛЬНАЯ ПРОГРАММА
основного общего образования
слабослышащих и позднооглохших
обучающихся**

**г. Азов
2022**

Содержание

ОБЩИЕ ПОЛОЖЕНИЯ	4
1. ЦЕЛЕВОЙ РАЗДЕЛ	7
1.1. Пояснительная записка	7
1.1.1. Цель и задачи реализации АООП ООО для слабослышащих и позднооглохших обучающихся.....	7
1.1.2. Принципы формирования и механизмы реализации АООП ООО для слабослышащих и позднооглохших обучающихся	8
1.1.3. Общая характеристика АООП ООО для слабослышащих и позднооглохших обучающихся	12
1.1.4. Психолого-педагогическая характеристика слабослышащих и позднооглохших обучающихся	17
1.2. Планируемые результаты освоения обучающимися АООП ООО	21
1.2.1. Общие положения.....	21
1.2.2. Структура и содержание планируемых результатов.....	22
1.2.3. Личностные результаты освоения АООП ООО.....	23
1.2.4. Метапредметные результаты освоения АООП ООО.....	26
1.2.5. Предметные результаты.....	31
1.2.5.1. Русский язык и развитие речи.....	32
1.2.5.2. Литература.....	53
1.2.5.3. Иностранный язык.....	61
1.2.5.4. История (История России. Всеобщая история).....	63
1.2.5.5. Обществознание.....	73
1.2.5.6. География.....	85
1.2.5.7. Математика.....	95
1.2.5.8. Информатика.....	104
1.2.5.9. Физика.....	111
1.2.5.10. Биология.....	123
1.2.5.11. Химия.....	134
1.2.5.12. Изобразительное искусство.....	139
1.2.5.13. Технология.....	146
1.2.5.14. Адаптивная физическая культура.....	151
1.2.5.15. Основы безопасности жизнедеятельности (ОБЖ).....	157
1.2.5.16. Основы духовно-нравственной культуры народов России (ОДНКНР).....	164
1.3. Система оценки достижения планируемых результатов освоения АООП ООО для слабослышащих и позднооглохших обучающихся	167
1.3.1. Общие положени.....	167
1.3.2. Организация и содержание аттестации обучающихся с ОВЗ по программе основного общего образования.....	170
1.3.3. Особенности оценки личностных, метапредметных и предметных результатов.....	171
1.3.4. Организация и содержание оценочных процедур	174
2. СОДЕРЖАТЕЛЬНЫЙ РАЗДЕЛ	179
2.1. Программа развития универсальных учебных действий у слабослышащих и позднооглохших обучающихся	179
2.1.1. Целевой раздел.....	179
2.1.1.1. Цели и задачи Программы формирования УУД, описание ее места и роли в реализации требований ФГОС ООО.....	181
2.1.1.2. Описание понятий, функций, состава и характеристик универсальных учебных действий (регулятивных, познавательных и коммуникативных) и их связи с содержанием отдельных учебных предметов, внеурочной и внешкольной деятельностью, а также места отдельных	

компонентов универсальных учебных действий в структуре образовательной деятельности.....	181
2.1.1.3. Типовые задачи применения универсальных учебных действий	182
2.1.1.4. Описание особенностей, основных направлений и планируемых результатов учебно-исследовательской и проектной деятельности обучающихся (исследовательское, прикладное, информационное, социальное, игровое, творческое направление проектов) в рамках урочной и внеурочной деятельности по каждому из направлений, а также особенностей формирования ИКТ-компетенций.....	183
2.1.1.5. Описание содержания, видов и форм организации учебной деятельности по развитию информационно-коммуникационных технологий	185
2.1.1.6. Перечень и описание основных элементов ИКТ-компетенции и инструментов их использования.....	186
2.1.1.7. Планируемые результаты формирования и развития компетентности обучающихся в области использования информационно-коммуникационных технологий.....	188
2.1.1.8. Виды взаимодействия с учебными, научными и социальными организациями, формы привлечения консультантов, экспертов и научных руководителей	190
2.1.1.9.. Описание условий, обеспечивающих развитие универсальных учебных действий у обучающихся, в том числе организационно-методического и ресурсного обеспечения учебно-исследовательской и проектной деятельности обучающихся.....	191
2.1.1.10..Методика и инструментарий мониторинга успешности освоения и применения обучающимися универсальных учебных действий.....	191
2.1.1.11. Формы взаимодействия участников образовательных отношений при создании и реализации Программы формирования универсальных учебных действий.....	192
2.1.2. Содержательный раздел	194
2.1.2.1. Описание взаимосвязи универсальных учебных действий с содержанием учебных предметов	194
2.1.2.2. Особенности реализации основных направлений и форм учебно-исследовательской и проектной деятельности в рамках урочной и внеурочной деятельности.....	203
2.1.3. Организационный раздел.....	212
2.1.3.1.. Описание условий, обеспечивающих развитие универсальных учебных действий у обучающихся с нарушениями слуха.....	212
2.1.3.2.. Формы взаимодействия участников образовательных отношений при создании и реализации программы формирования универсальных учебных действий.....	213
2.2. Программы учебных предметов, курсов.....	214
2.2.1 Общие положения.....	214
2.2.2. Основное содержание учебных предметов на уровне основного общего образования	215
2.2.2.1. Русский язык	215
2.2.2.2. Развитие речи	243
2.2.2.3. Литература.....	259
2.2.2.4. Иностранный язык.....	284
2.2.2.5. История (История России. Всеобщая история).....	304
2.2.2.6. Обществознание.....	334
2.2.2.7. География.....	346
2.2.2.8. Математика.....	360
2.2.2.9. Информатика.....	384
2.2.2.10. Физика.....	398
2.2.2.11. Биология.....	411
2.2.2.12. Химия.....	423
2.2.2.13. Изобразительное искусство.....	435

2.2.2.14. Технология.....	450
2.2.2.15. Адаптивная физическая культура.....	459
2.2.2.16. Основы безопасности жизнедеятельности (ОБЖ).....	437
2.2.2.17. Основы духовно-нравственной культуры народов России (ОДНКНР).....	479
2.3. Программа коррекционной работы	483
2.3.1. Пояснительная записка	483
2.3.2. Целевой раздел.....	485
2.3.2.1. Цели, задачи и принципы построения программы коррекционной работы.....	485
2.3.2.2. Описание особых образовательных потребностей слабослышащих и позднооглохших обучающихся.....	490
2.3.3. Содержательный раздел.....	494
2.3.3.1. Перечень и содержание направлений коррекционной работы.....	494
2.3.3.2. Механизмы реализации программы коррекционной работы.....	507
2.3.3.3. Корректировка коррекционных мероприятий.....	510
2.3.4. Организационный раздел.....	512
2.3.5. Требования к результатам освоения программы коррекционной работы.....	554
2.4 Рабочая программа воспитания	557
2.4.1. Пояснительная записка	557
2.4.2. Целевой раздел.....	558
2.4.3. Содержательный раздел.....	565
2.4.4. Организационный раздел.....	601
3. ОРГАНИЗАЦИОННЫЙ РАЗДЕЛ	609
3.1. Учебный план основного общего образования	609
3.1.1. Пояснительная записка	609
3.1.2. Календарный учебный график.....	622
3.1.3. План внеурочной деятельности.....	623
3.1.4. Календарный план воспитательной работы	629
3.2. Характеристика условий реализации основной общеобразовательной программы.....	675
3.2.1. Кадровые условия реализации АООП ООО	675
3.2.2. Психолого-педагогические условия реализации основной общеобразовательной программы основного общего образования.....	699
3.2.3. Финансово-экономические условия реализации общеобразовательной программы основного общего образования	706
3.2.4. Материально-технические условия реализации основной общеобразовательной программы.....	709
3.2.5. Информационно-методические условия реализации основной общеобразовательной программы основного общего образования	715
3.2.6. Обоснование необходимых изменений в имеющихся условиях в соответствии с приоритетами АООП ООО.....	725
3.2.7. Механизмы достижения целевых ориентиров в системе условий	727
3.2.8. Сетевой график (дорожная карта) по формированию необходимой системы условий.....	734
3.2.9. Контроль состояния системы условий.....	737

ОБЩИЕ ПОЛОЖЕНИЯ

Адаптированная основная общеобразовательная программа основного общего образования для слабослышащих и позднооглохших обучающихся (далее - АООП ООО) государственного казенного общеобразовательного учреждения Ростовской области «Азовская специальная школа № 7» (далее – ГКОУ РО Азовская школа № 7, Азовская школа № 7 или школа) разработана на основе Федерального закона Российской Федерации от 29.12.2012 № 273-ФЗ «Об образовании в Российской Федерации» с изменениями и дополнениями, федерального государственного образовательного стандарта основного общего образования (далее – ФГОС ООО), утвержденного приказом Министерства просвещения РФ от 31 мая 2021 г. № 287 (зарегистрировано в Минюсте России 05.07.2021 № 64101), с учетом примерной адаптированной основной образовательной программы основного общего образования обучающихся с нарушениями слуха и адаптированная с учетом их особых образовательных потребностей,.

АООП ООО (вариант 2.2.2) – это образовательная программа, адаптированная для обучения, воспитания и социализации обучающихся с нарушениями слуха с учётом их особых образовательных потребностей, в том числе обеспечивающая коррекцию нарушений развития.

АООП ООО (вариант 2.2.2) адресована слабослышащим, позднооглохшим, кохлеарно имплантированным обучающимся, освоившим АООП НОО вариант 2.2, демонстрирующих готовность на основе достигнутых ими результатов начального общего образования к освоению основного общего образования в пролонгированные сроки (**шестилетний срок обучения** – 5 – 9, 9 дополнительный классы) при реализации специальных условий, учитывающих их особые образовательные потребности.

В структуру и содержание образовательной программы, условия её реализации, планируемые результаты внесены определенные изменения и дополнения, учитывающие особые образовательные потребности данной группы обучающихся с нарушениями слуха.

Допускается обучение глухих обучающихся по варианту 2.2.2 АООП ООО при достижении ими уровня общего и речевого развития, личностных, метапредметных и предметных результатов начального общего образования, способствующих освоению данных вариантов адаптированных основных образовательных программ, с учётом желаний обучающегося и его родителей (законных представителей) к получению образования совместно со слабослышащими, позднооглохшими и кохлеарно имплантированными сверстниками.

АООП ООО реализуется школой через урочную и внеурочную деятельность в соответствии с Гигиеническими нормативами и Санитарно-эпидемиологическими требованиями.

Внеурочная деятельность организуется по направлениям развития личности (духовно-нравственное, физкультурно-спортивное и оздоровительное, социальное, общеинтеллектуальное, общекультурное) в таких формах, как кружки, художественные студии, спортивные клубы и секции, юношеские организации, краеведческая работа, научно-практические конференции, школьные научные общества, олимпиады, поисковые и научные исследования, общественно полезные практики, военно-патриотические объединения и т. д.

АООП ООО для слабослышащих и позднооглохших обучающихся разработана с учетом региональных и этнокультурных особенностей народов РФ и в соответствии с требованиями ФГОС ООО (утв. приказом Министерства просвещения РФ от 31 мая 2021 № 287) и направлена на обеспечение:

–единства образовательного пространства Российской Федерации в том числе единство учебной и воспитательной деятельности, реализуемой совместно с семьей и иными институтами воспитания, с целью реализации равных возможностей получения качественного основного общего образования;

–преемственности образовательных программ начального общего, основного общего и среднего общего образования;

–формирования российской гражданской идентичности обучающихся как составляющей их социальной идентичности, представляющей собой осознание индивидом принадлежности к общности граждан Российской Федерации, способности, готовности и ответственности выполнения им своих гражданских обязанностей, пользования прав и активного участия в жизни

государства, развития гражданского общества с учетом принятых в обществе правил и норм поведения;

–благоприятных условий воспитания и обучения, здоровьесберегающий режим и применение методик обучения, направленных на формирование гармоничного физического и психического развития, сохранение и укрепление здоровья;

–формирования навыков оказания первой помощи, профилактику нарушения осанки и зрения;

–освоения всеми обучающимися базовых навыков (в том числе когнитивных, социальных, эмоциональных), компетенций;

–развития личностных качеств, необходимых для решения повседневных и нетиповых задач с целью адекватной ориентации в окружающем мире;

–уважения личности обучающегося, развитие в детской среде ответственности, сотрудничества и уважения к другим и самому себе;

–формирования культуры непрерывного образования и саморазвития на протяжении жизни;

–разумное и безопасное использования цифровых технологий, обеспечивающих повышение качества результатов образования и поддерживающих очное образование;

–единства учебной и воспитательной деятельности, реализуемой совместно с семьей и иными институтами воспитания;

–личностного развития обучающихся, в том числе гражданское, патриотическое, духовно-нравственное, эстетическое, физическое, трудовое, экологическое воспитание, ценность научного познания;

–развития государственно-общественного управления в образовании на основе функционирования органов коллегиального управления, включая ученическое самоуправление;

–взаимодействия организации, реализующей программы основного общего образования (далее - Организация), с семьей, общественными организациями, учреждениями культуры, спорта, организациями дополнительного образования, детско-юношескими общественными объединениями;

–формирования у обучающихся системных знаний о месте Российской Федерации в мире, ее исторической роли, территориальной целостности, культурном и технологическом развитии, вкладе страны в мировое научное наследие и формирование представлений о современной России, устремленной в будущее;

–развития представлений обучающихся о высоком уровне научно-технологического развития страны, овладение ими современными технологическими средствами в ходе обучения и в повседневной жизни, формирование у обучающихся культуры пользования информационно-коммуникационными технологиями (далее - ИКТ), расширение возможностей индивидуального развития обучающихся посредством реализации индивидуальных учебных планов с учетом получения предпрофессиональных знаний и представлений, направленных на осуществление осознанного выбора образовательной программы следующего уровня образования и (или) направленности;

–применения обучающимися технологий совместной/коллективной работы на основе осознания личной ответственности и объективной оценки личного вклада каждого в решение общих задач;

–условий создания социальной ситуации развития обучающихся, обеспечивающей их социальную самоидентификацию посредством лично значимой деятельности;

–специальные условия образования для обучающихся с ОВЗ с учетом их особых образовательных потребностей.

АООП ООО для слабослышащих и позднооглохших обучающихся разработана совместно с методическим советом школы и педагогическим коллективом, рассмотрена на заседании педагогического совета, утверждена приказом директора.

АООП ООО выполняет следующие функции:

- структурирует содержание образования в единстве всех его составляющих компонентов
- содержательных, методологических, культурологических, организационных;
- определяет педагогические условия реализации содержания образования, требования к объему, темпам и срокам прохождения учебного материала;
- определяет подходы к содержанию и формам реализации контрольно-диагностической функции, базирующейся на современных мониторинговых технологиях оценки качества образования;
- определяет ресурсы эффективности образовательной деятельности: уровень профессионально-педагогической подготовки коллектива, состояние образовательной среды ГКОУ РО Азовской школы № 7, уровень методической обеспеченности образовательной деятельности, степень информатизации образовательной деятельности.

Нормативно-правовую базу разработки АООП НОО для слабослышащих и позднооглохших обучающихся составляют:

- Федеральный Закон от 29.12.2012 № 273-ФЗ «Об образовании в Российской Федерации»;
- Областной закон от 14.11.2013 № 26-ЗС «Об образовании в Ростовской области»;
- ФГОС ООО (утв. приказом Министерства просвещения РФ от 31 мая 2021 № 287);
- примерная адаптированная основная общеобразовательная программа основного общего образования обучающихся с нарушениями слуха (одобрена федеральным учебно-методическим объединением по общему образованию, протокол заседания от 18.03.2022 № 1/22);
- Устав государственного казенного общеобразовательного учреждения Ростовской области «Азовская специальная школа № 7» и локальные акты ГКОУ РО Азовской школы № 7.

Администрация ГКОУ РО Азовской школы № 7, реализующая адаптированную основную общеобразовательную программу основного общего образования, обязана обеспечить ознакомление обучающихся и их родителей (законных представителей) как участников образовательных отношений:

- с Уставом и другими документами, регламентирующими осуществление образовательной деятельности в школе;
- с их правами и обязанностями в части формирования и реализации адаптированной основной общеобразовательной программы основного общего образования, установленными законодательством Российской Федерации и Уставом ГКОУ РО Азовской школы № 7.

АООП ООО предоставляется для ознакомления педагогам, родителям (законным представителям), обучающимся, как основа договора о выполнении обязательств всеми участниками образовательных отношений по достижению качественных результатов на уровне основного общего образования. АООП ООО ежегодно корректируется в связи с нормативными документами, результатами инновационной педагогической практики, опытом методической работы и перечнем учебно-программного обеспечения образовательной деятельности.

I. ЦЕЛЕВОЙ РАЗДЕЛ

1.1. ПОЯСНИТЕЛЬНАЯ ЗАПИСКА

1.1.1. Цель и задачи реализации АООП ООО для слабослышащих и позднооглохших обучающихся

Согласно ФЗ «Об образовании в Российской Федерации» основное общее образование является необходимым уровнем образования. Оно направлено на становление и формирование личности обучающегося (формирование нравственных убеждений, эстетического вкуса и здорового образа жизни, высокой культуры межличностного и межэтнического общения, овладение основами наук, государственным языком Российской Федерации, навыками умственного и физического труда, развитие склонностей, интересов, способностей к социальному самоопределению).

Адаптированная основная общеобразовательная программа основного общего образования для слабослышащих и позднооглохших обучающихся определяет используемые педагогические технологии и критерии результативности, все необходимые условия, позволяющие обучающимся с ОВЗ полностью удовлетворить свои образовательные и специальные потребности с минимальными психологическими перегрузками.

Одна из основных идей, лежащих в работе школы – непрерывность и всесторонность коррекционного воздействия на ребенка с нарушением слуха с опорой на все сохранные анализаторы.

Целями реализации АООП ООО для слабослышащих и позднооглохших обучающихся являются:

– достижение выпускниками планируемых результатов: знаний, умений, навыков, компетенций и компетентностей, определяемых личностными, семейными, общественными, государственными потребностями и возможностями обучающегося среднего школьного возраста, индивидуальными особенностями его развития и состояния здоровья;

– становление и развитие личности обучающегося в ее самобытности, уникальности, неповторимости.

Основными задачами АООП ООО для слабослышащих и позднооглохших обучающихся являются:

– обеспечение соответствия адаптированной основной общеобразовательной программы требованиям Федерального государственного образовательного стандарта основного общего образования (ФГОС ООО);

– обеспечение преемственности начального общего, основного общего, среднего общего образования;

– обеспечение доступности получения качественного основного общего образования обучающимся с нарушениями слуха с учетом их особых образовательных потребностей, индивидуальных особенностей, достижения планируемых личностных, метапредметных и предметных результатов освоения АООП ООО (вариант 2.2.2);

– сохранение и укрепление физического, психологического и социального здоровья обучающихся, формирование здорового образа жизни, обеспечение безопасности;

– установление требований к воспитанию и социализации обучающихся как части образовательной программы и соответствующему усилению воспитательного потенциала школы, обеспечению условий для самореализации личности, индивидуализированного психолого-педагогического сопровождения социокультурного развития, овладения жизненными компетенциями, необходимыми в современном обществе при взаимодействии с разными социальными партнерами, в том числе со слышащими взрослыми и детьми, включая сверстников, и с людьми с нарушенным слухом (с использованием вербальных и/или невербальных средств коммуникации с учётом задач и ситуации общения, владения коммуникантами словесной речью и жестовой);

– обеспечение эффективного сочетания урочной и внеурочной деятельности, реализации

программы коррекционной работы в ходе всего образовательной деятельности, включая коррекционно-развивающие курсы в соответствии с индивидуальным планом коррекционной работы каждого обучающегося;

– выявление и развитие способностей обучающихся, их познавательных и социокультурных интересов через систему урочной и внеурочной деятельности, в том числе с использованием возможностей организаций дополнительного образования, реализующих инклюзивную практику, включая занятия в клубах, секциях, студиях и кружках, общественно полезную деятельность;

– организацию научно-технического творчества, проектной и учебно-исследовательской деятельности, интеллектуальных и творческих соревнований, в том числе, при взаимодействии с другими образовательными организациями, включая участие нормативно развивающихся сверстников;

– организацию профессиональной ориентации обучающихся при поддержке учителей, педагогов-психологов, социальных педагогов, а также при сотрудничестве с предприятиями, учреждениями профессионального образования, центрами профессиональной работы;

– включение обучающихся в процессы познания и преобразования внешкольной социальной среды (населенного пункта, района, города) для приобретения опыта общественно полезной деятельности в социуме, социального взаимодействия;

– обеспечение взаимодействия всех участников образовательных отношений, участия обучающихся, их родителей (законных представителей), педагогических работников и общественности в проектировании и развитии внутришкольной социальной среды, школьного уклада;

– осуществление сетевого взаимодействия образовательной организации организациями образования, здравоохранения, социальной защиты, с общественными организациями, в том числе, с общественными организациями лиц с нарушениями слуха, на основе сетевого взаимодействия;

– обеспечение психолого-педагогического сопровождения семьи каждого обучающегося.

Обучающиеся, не освоившие адаптированную программу основного общего образования, не допускаются к обучению на следующих уровнях образования.

1.1.2. Принципы формирования и механизмы реализации АООП ООО для слабослышащих и позднооглохших обучающихся

АООП ООО разработана на основе ФГОС ООО с учетом особых образовательных потребностей обучающихся с нарушениями слуха.

В основу разработки АООП ООО положены следующие принципы:

– *принципы государственной политики РФ в области образования*¹ (гуманистический характер образования, единство образовательного пространства на территории Российской Федерации, светский характер образования, общедоступность образования, адаптивность системы образования к уровням и особенностям развития и подготовки обучающихся и воспитанников и др.);

– *принцип учёта типологических и индивидуальных образовательных потребностей обучающихся* с учетом специфики нарушений психофизического развития всех обучающихся с нарушениями слуха и их индивидуальных особенностей;

– *принцип преемственности*, предполагающий при проектировании АООП ООО учёт основных положений ПООП ООО – реализация учебных планов и рабочих программ, ориентированных на преемственность между уровнями образования, годами обучения, а также обязательной частью образовательной программы и частью, формируемой участниками образовательных отношений;

¹ Статья 3 часть 1 Федерального закона Российской Федерации «Об образовании в Российской Федерации» N 273-ФЗ (в ред. Федеральных законов от 07.05.2013 N 99-ФЗ, от 23.07.2013 № 203-ФЗ).

–**принцип системности**, базирующийся на единстве процессов диагностики, обучения, воспитания и коррекции нарушений развития у обучающихся с нарушениями слуха;

–**принцип коррекционной направленности образовательной деятельности** – предполагающий проведение коррекционной работы в условиях урочной, внеурочной деятельности с учетом специфики нарушений развития у обучающихся с нарушением слуха;

–**принцип доступности** – создание условий для обеспечения доступа каждому обучающемуся к качественному образованию;

–**принцип вариативности** – создание условий выбора обучающимися программ разной направленности и уровня сложности в соответствии с образовательными интересами, потребностями и способностями;

–**принцип индивидуализации** – учёт индивидуальных возрастных, психологических и физиологических особенностей, склонностей, способностей и интересов обучающихся при организации образовательной деятельности, в том числе посредством реализации индивидуальных учебных планов;

–**принцип коррекционно-развивающей направленности образовательной деятельности**, предполагающий проведение коррекционной работы в условиях урочной и внеурочной деятельности с учетом специфики нарушений развития у обучающихся с нарушением слуха;

–**онтогенетический принцип**;

–**принцип целостности содержания образования**;

–**принцип реализации в образовательном процессе коммуникативно-деятельностного, личностно-ориентированного и индивидуально-дифференцированного подходов**;

–**принцип обеспечения готовности обучающегося к самостоятельной и активной жизнедеятельности деятельности в социуме** с учетом общих и индивидуальных образовательных потребностей и психофизических возможностей, склонностей и интересов;

–**принцип сотрудничества с семьей**, предполагающий вовлечение семей в активное взаимодействие со школой по вопросам обучения, воспитания, развития и социальной адаптации обучающихся, выбора дальнейшей образовательной траектории.

Методологической основой АООП ООО является **системно-деятельностный подход**, реализация которого в процессе образования обучающихся с нарушениями слуха предполагает:

–развитие качеств личности, отвечающих требованиям информационного общества, инновационной экономики, задачам построения российского гражданского общества на основе принципов толерантности, диалога культур и уважения многонационального, поликультурного и поликонфессионального состава при учёте особых образовательных потребностей обучающихся, в том числе их социокультурной реализации в процессе жизнедеятельности;

–признание решающей роли в достижении целей личностного развития обучающихся содержания образования, специальных условий и способов организации образовательной деятельности и учебного сотрудничества с учетом их особых образовательных потребностей (при применении обучающимися индивидуальных средств слухопротезирования, звукоусиливающей аппаратурой коллективного пользования на основе аудиолого-педагогических рекомендаций), реализации коррекционно-развивающей направленности образовательной деятельности в условиях целенаправленного развития у обучающихся с нарушениями слуха словесной речи в устной и письменной формах, речевого поведения, речевой деятельности (при необходимости, применения в учебной и внеурочной деятельности в качестве вспомогательных средств дактилологии и жестовой речи);

–ориентацию на достижение развития личности обучающегося на основе освоения универсальных учебных действий, познания и освоения мира в процессе активной учебно-познавательной деятельности и внеурочной социокультурной практики, формирования готовности к саморазвитию и непрерывному образованию, профессиональному самоопределению, социальной адаптации;

–учёт в образовательной деятельности типологических и индивидуальных образовательных потребностей обучающихся, их возрастных, психологических и физиологических особенностей;

обеспечение разнообразия индивидуальных образовательных траекторий и индивидуального развития каждого обучающегося с учётом его возможностей и способностей;

– формирование соответствующей целям образования социальной среды развития обучающихся при реализации стратегии социального проектирования с использованием содержания и технологий образовательно-коррекционного процесса, способствующих достижению планируемых результатов личностного и познавательного развития, социальной адаптации и интеграции в обществе;

– обеспечение разнообразных видов учебной и внеурочной деятельности при активизации взаимодействия обучающихся со взрослыми и детьми, включая сверстников как с нормальным, так и с нарушенным слухом при использовании в межличностном общении средств коммуникации, доступных партерам по общению – словесной речи или жестовой;

– обеспечение эффективного взаимодействия всех участников образовательных отношений.

АООП ООО для слабослышащих и позднооглохших предполагает, что обучающиеся с нарушениями слуха получают основное общее образование, соответствующее по итоговым достижениям к моменту завершения обучения образованию нормативно развивающихся сверстников, при реализации специальных условий, учитывающих их особые образовательные потребности:

– увеличение сроков освоения адаптированной основной общеобразовательной программы основного общего образования на один год (5 – 9 (1 и 2 год обучения) классы);

– уменьшение количества обучающихся с нарушениями слуха в классе;

– введение в учебный план в образовательную область «Русский язык, литература» специального учебного предмет «Развитие речи», что обусловлено особенностями речевого развития обучающихся; включение в учебный план (во внеурочную деятельность) обязательных коррекционных курсов, предусмотренных Программой коррекционной работы и рекомендациями ЦППМК г. Ростова-на-Дону и ИПРА; исключение из учебного плана, в соответствии с ФГОС ООО, учебного предмета «Музыка»²; перераспределение часов на освоение учебных дисциплин разных образовательных областей, включая «Иностранный язык», который изучается в 6–9 (9 доп.) классах; отдельных разделов дисциплин; внесение изменений в содержание учебных предметов с учетом обеспечения достижения обучающимися с нарушениями слуха планируемых результатов основного общего образования (с учетом их особенностей и возможностей), успешное прохождение государственной итоговой аттестации;

– создание эмоционально комфортной и деловой атмосферы, способствующей личностному развитию, качественному образованию обучающихся, становлению их самостоятельности и познавательной активности, успешной профориентации и социализации;

– обеспечение непрерывности образовательно-коррекционного процесса, реализуемого, через содержание образовательных областей и внеурочную деятельность, в том числе при проведении коррекционно-развивающих курсов, предусмотренных программой коррекционной работы, способствующей достижению обучающимися планируемых результатов образования;

– постановку и реализацию на уроках и в процессе внеурочной деятельности целевых установок, направленных на предупреждение возможных отклонений в развитии; применение в образовательном процессе специальных (сурдопедагогических) методов, приёмов и средств обучения; широкое использование современных образовательных средств, информационных технологий, способствующих пониманию обучающимися учебного материала, освоению содержания образования;

² Музыкально-эстетическое воспитание глухих обучающихся проводится в процессе внеурочной деятельности при организации кружков, студий и др., рекомендуются, в том числе совместные занятия с нормативно развивающимися сверстниками; при их проведении, в том числе совместно с нормативно развивающимися сверстниками; внеурочная деятельность в данном направлении осуществляется на основе преемственности с образовательно -коррекционной работой на уровне начального общего образования, проводимой на музыкально -ритмических занятиях - одним из специальных обязательных предметов коррекционно-развивающей области, а также во внеурочное время. при организации соответствующих кружков, студий и др.

–обеспечение особой организации образовательной среды, в том числе создание в образовательной организации слухоречевой среды при постоянном пользовании обучающимися индивидуальными слуховыми аппаратами / кохлеарными имплантами (с учётом аудиологических и сурдопедагогических рекомендаций), а также при применении на уроках и во внеурочное время (при фронтальных формах работы) звукоусиливающей аппаратуры коллективного пользования (с учётом аудиолого-педагогических рекомендаций при индивидуализированном сопровождении обучающихся);

–целенаправленное и систематическое развитие у обучающихся словесной речи (устной и письменной), речевой деятельности, речевого поведения в ходе всего образовательно-коррекционного процесса; развитие слухозрительного восприятия устной речи, речевого слуха, произносительной стороны речи обучающихся, а также развитие у них восприятия неречевых звучаний в ходе учебной и внеурочной деятельности, включая коррекционно-развивающие курсы по программе коррекционной работы;

–при желании обучающихся использование ими в межличностном общении с людьми, имеющими нарушения слуха, русского жестового языка; выявление потребности обучающихся с нарушениями слуха и, при необходимости, оказание им специализированной индивидуально ориентированной помощи в развитии навыков жестовой речи – русского жестового языка и его использования в межличностном общении лиц с нарушениями слуха, а также калькирующей жестовой речи при организации внеурочной деятельности на основе согласованного решения участников образовательных отношений;

–учёт при организации обучения и оценке достижений обучающихся с нарушениями слуха специфики восприятия и переработки информации, овладения учебным материалом; при необходимости, с учётом владения обучающимися словесной речью и навыками устной коммуникации применение образовательном процессе в качестве вспомогательных средств устно-дактильного предъявления речевого материала и/или предъявления с помощью жестовой речи при обязательном повторном воспроизведении учителем (воспитателем и др.) и обучающимися данного речевого материала в словесной форме (устной и/или письменной);

–обеспечение специальной помощи в осмыслении, упорядочивании и речевом опосредовании индивидуального жизненного опыта;

–развитие социально значимых жизненных компетенций, в том числе расширение и укрепление разнообразного социального опыта при максимальном расширении образовательного пространства, активизация сотрудничества и личностного общения обучающихся со сверстниками, другими детьми и взрослыми, включая как слышащих людей, так и лиц с нарушениями слуха;

–формирование коллектива обучающихся на основе взаимного уважения друг к другу и окружающим людям; развитие адекватных межличностных отношений на основе духовно-нравственных общечеловеческих ценностей между обучающимся и педагогами, одноклассниками, другими детьми, а также родителями, представителями социокультурного окружения и др.;

–обеспечение качественной профориентационной работы в соответствии с индивидуальными особенностями обучающихся, выбора ими дальнейшего образовательного маршрута и профессии, с учетом собственных возможностей и ограничений, потребностей рынка труда;

–прохождение текущей, промежуточной и государственной итоговой аттестации в иных формах³;

–взаимодействие всех участников образовательных отношений с целью реализации единых подходов в решении образовательно-коррекционных задач;

–обеспечение специальной психолого-педагогической поддержки семье обучающегося с нарушенным слухом, активное включение родителей и других членов семьи в процесс образования их обучающихся;

³ Пункт 13 статьи 59 ФЗ РФ «Об образовании в Российской Федерации» № 273-ФЗ (в ред. ФЗ от 07.05.2013 № 99-ФЗ, от 23.07.2013 № 203-ФЗ).

–оказание обучающимся необходимой медицинской помощи с учетом имеющихся ограничений здоровья, в том числе на основе сетевого взаимодействия;

–систематическая методическая поддержка педагогических работников, осуществляющих образование обучающихся с нарушениями слуха.

Реализация в образовательной деятельности особых образовательных потребностей обучающихся с нарушениями слуха способствует их качественному образованию, наиболее полноценному личностному развитию, социальной адаптации и интеграции в обществе.

Механизмы реализации адаптированной основной общеобразовательной программы.

Адаптированная основная общеобразовательная программа реализуется посредством организации урочной и внеурочной деятельности и находит свое отражение в учебном плане и плане внеурочной деятельности.

Адаптированная основная общеобразовательная программа состоит из обязательной части и части, формируемой участниками образовательных отношений в соотношении 70% и 30% соответственно.

Обязательная часть представляет собой совокупность учебных предметов, состоящая из обязательных предметных областей. Часть, формируемая участниками образовательных отношений, представляет собой инвариантные (обязательные для выбора) коррекционно-развивающие курсы и вариативные (по выбору) развивающие курсы внеурочной деятельности.

Рабочие программы обязательных учебных предметов, инвариантных курсов, курсов по выбору, в том числе внеурочной деятельности, представлены в разделе II.

Механизмы реализации АООП ООО учитывают особенности и образовательные потребности обучающихся с нарушениями слуха, традиции ГКОУ РО Азовской школы №7, имеющееся ресурсное обеспечение АООП ООО. К основным механизмам реализации АООП ООО относятся урочная и внеурочная деятельность обучающихся, построенная на принципах дифференциации и индивидуализации образовательной деятельности.

1.1.3. Общая характеристика АООП ООО для слабослышащих и позднооглохших обучающихся

АООП⁴ ООО (вариант 2.2.2) – это разработанная на основе ФГОС ООО образовательная программа, адаптированная для обучения, воспитания и социализации слабослышащих и позднооглохших обучающихся с учетом их особых образовательных потребностей, в том числе обеспечивающая коррекцию нарушений развития, освоивших АООП НОО вариант 2.2.

При переходе на уровень основного общего образования у обучающихся не наблюдаются стойкие специфические трудности в обучении, а также общении и взаимодействии с педагогическими работниками и обучающимися с сохранным слухом.

АООП ООО (вариант 2.2.2) предусматривает создание образовательных условий, учитывающих особые образовательные потребности обучающихся с нарушениями слуха.

Структура, содержание и планируемые результаты освоения АООП ООО (вариант 2.2.2) соответствуют требованиям, отраженным в примерной ООП ООО и дополнены требованиями к созданию специальных условий обучения, воспитания, в том числе реализации программы коррекционной работы.

АООП ООО (вариант 2.2.2) для обучающихся, имеющих инвалидность, дополняется индивидуальной программой реабилитации или абилитации (далее – ИПРА) инвалида в части создания специальных условий получения образования.

Адаптированная основная общеобразовательная программа основного общего образования для слабослышащих и позднооглохших обучающихся, вариант 2.2. – это учебно-методический документ, определяющий цели, задачи, планируемые результаты, содержание основного общего образования, регламентирует организацию образовательной деятельности в ГКОУ РО Азовской школе № 7 в единстве урочной и внеурочной деятельности при учете установленного ФГОС соотношения обязательной части программы и части, формируемой участниками образовательных

⁴ПАООП включает документы, аналогичные тем, которые предусматриваются для ПООП – в соответствии с требованиями ФГОС ООО.

отношений и направлена на формирование общей культуры, духовно-нравственное, гражданское, социальное, личностное и интеллектуальное развитие обучающихся. Основные компоненты программы создают условия для самостоятельной реализации учебной деятельности, обеспечивающей социальную успешность, развитие творческих способностей, саморазвитие и самосовершенствование, сохранение и укрепление здоровья обучающихся, а также обеспечивают решение образовательно-коррекционных задач. Кроме того, основная образовательная программа основного общего образования разработана на основе ФГОС с учетом потребностей социально-экономического развития нашего региона.

АООП ООО для слабослышащих и позднооглохших обучающихся представляет собой систему взаимосвязанных программ, каждая из которых является самостоятельным звеном, обеспечивающим оптимальную коррекционно-развивающую образовательную среду для обучающихся с ограниченными возможностями здоровья с разными образовательными потребностями.

Общее образование обучающихся с ограниченными возможностями здоровья осуществляется в ГКОУ РО Азовской школе № 7 по адаптированным основным общеобразовательным программам основного общего образования. В школе созданы специальные условия для получения образования указанными обучающимися.

1. АООП ООО ГКОУ РО Азовской школы № 7 представляет собой комплекс таких характеристик образования как: объем, содержание, планируемые результаты, организационно-педагогические условия.

2. АООП ООО для слабослышащих и позднооглохших обучающихся ГКОУ РО Азовской школы № 7 учитывает особенности психофизического развития слабослышащих и позднооглохших обучающихся, индивидуальные возможности, особые образовательные потребности, которые удовлетворяются, в том числе, за счёт реализации коррекционно-развивающей области; обеспечивает комплексную коррекцию нарушений развития, социальную адаптацию, интеграцию обучающихся.

3. АООП ООО для слабослышащих и позднооглохших обучающихся ГКОУ РО Азовской школы № 7, имеющих инвалидность, дополняется индивидуальной программой реабилитации инвалида (далее — ИПР) в части создания специальных условий получения образования.

4. Реализация АООП ООО для слабослышащих и позднооглохших обучающихся ГКОУ РО Азовской школы № 7 предполагает, что слабослышащий, позднооглохший обучающийся получает образование, сопоставимое по итоговым достижениям к моменту завершения школьного обучения в основной школе с образованием нормально развивающихся слышащих сверстников, которые определяются Стандартом в пролонгированные календарные сроки.

В ГКОУ РО Азовской школе № 7 используется вариант 2.2.2 - для обучающихся с глубоким недоразвитием речи, обусловленным нарушением слуха. Нормативный срок обучения составляет **6 лет** 5 - 9 (9 дополнительный) классы. Указанный срок обучения увеличен **до 6 лет** за счет введения девятого дополнительного класса (9 класс 2 года обучения).

Сроки получения основного образования обучающимися пролонгируются с учетом психофизиологических возможностей и индивидуальных особенностей развития обучающихся данной категории.

К АООП ООО может быть создано несколько учебных планов или индивидуальный учебный план с учётом образовательных потребностей групп или отдельных обучающихся с нарушением слуха.

Программа предполагает в большей степени развитие у обучающихся жизненной компетенции на основе планомерного введения в более сложную социальную среду, поэтапное формирование разных видов речевой деятельности (чтения, письма, слушания, говорения), речевого поведения, расширение жизненного опыта, социальных контактов, в том числе со слышащими детьми и взрослыми на основе словесной речи.

Обязательной является организация специальных условий обучения и воспитания для реализации как общих, так и особых образовательных потребностей.

На основе АООП ООО ГКОУ РО Азовской школы № 7 формируется социокультурная и образовательная среда в соответствии с общими и особыми образовательными потребностями данной категории обучающихся. Учитывается, что вся образовательная деятельность должна иметь образовательно-коррекционный характер, строиться на основе коммуникативно - деятельностного и личностно - ориентированного подходов при особом структурировании содержания обучения на основе усиления внимания к целенаправленному развитию словесной речи, формированию (социальной) жизненной компетенции, применению как общих, так и специальных методов и приемов обучения, обязательном включении специальных предметов коррекционно-развивающего направления.

Образовательно – коррекционная деятельность реализуется в условиях специальной педагогически созданной слухоречевой среды, предполагающей, в том числе, постоянное использование обучающимися звукоусиливающей аппаратуры разных типов (индивидуальных слуховых аппаратов; беспроводной аппаратуры, например, на радиопринципе; стационарной аппаратуры коллективного и индивидуального пользования при необходимости с дополнительной комплектацией вибротактильными устройствами и др.), включении специальных предметов коррекционно-развивающего направления, особое структурирование содержания обучения на основе усиления внимания к целенаправленному развитию словесной речи, формированию жизненной компетенции, а также применению как общих, так и специальных методов и приемов обучения.

Для обеспечения освоения обучающимися с нарушением слуха АООП ООО ГКОУ РО Азовской школы № 7 может быть реализована сетевая форма взаимодействия с использованием ресурсов как образовательных, так и иных организаций.

Достижение планируемых результатов освоения АООП ООО ГКОУ РО Азовской школы № 7 определяются по завершению обучения в основной школе. Получая образование на основе АООП ООО ГКОУ РО Азовской школы № 7 слабослышащий и позднооглохший обучающийся **имеет право на прохождение текущей, промежуточной и государственной итоговой аттестации в иных формах.**

Процедуры итоговой и промежуточной оценки результатов освоения АООП ООО обучающимися требуют учета особых образовательных потребностей и личностных особенностей обучающихся и предполагают:

- учет текущего психического и соматического состояния обучающегося, адаптацию предлагаемого материала;
- упрощение инструкций и формы предъявления (использование доступных обучающемуся форм вербальной и невербальной коммуникации);
- оказание необходимой дозированной помощи.

При оценке результативности обучения особо важно учитывать, что у обучающихся могут быть вполне закономерные затруднения в освоении отдельных предметов и даже областей, но это не должно рассматриваться как показатель не успешности их обучения и развития в целом.

Реализация АООП ООО ГКОУ РО Азовской школы № 7 обеспечивает слабослышащим и позднооглохшим обучающимся уровень основного общего образования, способствующий на этапе основного общего образования (в соответствующих образовательных условиях) достижению итоговых результатов, сопоставимых с требованиями ФГОС основного общего образования, что позволяет им продолжить образование, получить профессиональную подготовку, содействует наиболее полной социальной адаптации и интеграции в обществе.

5. Выбор варианта АООП ООО ГКОУ РО Азовской школы № 7 осуществляется на основе рекомендаций ПМПК, сформулированных по результатам его комплексного обследования, в порядке, установленном законодательством Российской Федерации, и с учётом пожеланий родителей (законных представителей). В случае появления стойких затруднений в ходе обучения слабослышащий и позднооглохший обучающийся направляется на комплексное психолого-медико-педагогическое обследование, с целью выработки рекомендаций по его дальнейшему обучению.

При возникновении трудностей в освоении слабослышащим и позднооглохшим обучающимся содержания АООП ООО он может быть переведен на обучение по

индивидуальному учебному плану с учетом его психофизических особенностей и особых образовательных потребностей.

АООП ООО предусматривает, что образовательная деятельность на всех уроках, занятиях, во внеурочное время имеет коррекционно – развивающую направленность, обязательное включение предметов коррекционно – развивающей области, способствующих наиболее полноценному личностному развитию обучающихся, качественному образованию, социальной адаптации и интеграции в обществе.

Структура АООП ООО слабослышащих и позднооглохших обучающихся ГКОУ РО Азовской школы № 7 включает обязательную часть и часть, формируемую участниками образовательных отношений за счет включения в учебные планы учебных предметов, учебных курсов (в том числе внеурочной деятельности), учебных модулей по выбору обучающихся, родителей (законных представителей) несовершеннолетних обучающихся из перечня, предлагаемого ГКОУ РО Азовской школой № 7.

Объем обязательной части программы ООО составляет 70%, а объем части, формируемой участниками образовательных отношений из перечня, предлагаемого ГКОУ РО Азовской школой № 7 – 30% от общего объема программы ООО, реализуемой в соответствии с требованиями к организации образовательной деятельности к учебной нагрузке при 5-дневной учебной неделе, предусмотренными Санитарными правилами и нормами СанПиН 1.2.3685-21 «Гигиенические нормативы и требования к обеспечению безопасности и безвредности для человека факторов среды обитания», утвержденными постановлением Главного государственного санитарного врача Российской Федерации от 28 января 2021 г. № 2, и Санитарными правилами СП 2.4.3648-20 «Санитарно-эпидемиологические требования к организации воспитания и обучения, отдыха и оздоровления обучающихся и молодежи», утвержденными постановлением Главного государственного санитарного врача Российской Федерации от 28 сентября 2020 г. № 28.

Программа ООО реализуется ГКОУ РО Азовской школой № 7 через организацию образовательной деятельности (урочной и внеурочной) в соответствии с Гигиеническими нормативами и Санитарноэпидемиологическими требованиями. Урочная деятельность направлена на достижение обучающимися планируемых результатов освоения программы ООО с учетом обязательных для изучения учебных предметов. Внеурочная деятельность направлена на достижение планируемых результатов освоения программы ООО с учетом выбора участниками образовательных отношений учебных курсов внеурочной деятельности из перечня, предлагаемого ГКОУ РО Азовской школой № 7.

АООП ООО для слабослышащих и позднооглохших обучающихся содержит документы, развивающие и детализирующие положения и требования, определенные во ФГОС ООО:

- рабочие программы учебных предметов, учебных курсов (в том числе внеурочной деятельности), учебных модулей;
- программу формирования универсальных учебных действий у обучающихся;
- рабочую программу воспитания ГКОУ РО Азовской школы № 7;
- программу коррекционной работы;
- учебный план;
- план внеурочной деятельности;
- календарный учебный график;
- календарный план воспитательной работы (содержащий перечень событий и мероприятий воспитательной направленности, которые организуются и проводятся школой или в которых школа принимает участие в учебном году или периоде обучения);
- характеристику условий реализации программы основного общего образования в соответствии с требованиями ФГОС, а также оценочных и методических материалов.

Формы организации образовательной деятельности, чередование урочной и внеурочной деятельности при реализации АООП ООО ГКОУ РО Азовская школа № 7 определяет самостоятельно. АООП ООО обеспечивает достижение слабослышащими и позднооглохшими обучающимися результатов освоения АООП ООО в соответствии с требованиями, установленными ФГОС. В целях обеспечения индивидуальных потребностей обучающихся в АООП ООО предусматриваются учебные курсы (в том числе внеурочной деятельности), учебные модули,

обеспечивающие различные образовательные потребности и интересы слабослышащих и позднооглохших обучающихся, в том числе этнокультурные. Внеурочная деятельность слабослышащих и позднооглохших обучающихся с ОВЗ дополняется коррекционными учебными курсами внеурочной деятельности.

Содержание АООП ООО ГКОУ РО Азовской школы № 7 отражает требования ФГОС ООО и содержит три основных раздела: **целевой, содержательный и организационный.**

Адресность программы

АООП ООО слабослышащих и позднооглохших обучающихся адресована всем участникам образовательных отношений:

- *педагогическому коллективу:*
 - педагогам школы для углубления понимания смыслов образования и в качестве ориентира в практической образовательной деятельности;
 - для достижения образовательных результатов в соответствии с требованиями ФГОС;
- *администрации*
 - для координации деятельности педагогического коллектива по выполнению требований к результатам и условиям освоения обучающимися с нарушениями слуха АООП ООО;
 - для регулирования взаимоотношений субъектов образовательной деятельности (педагогов, учеников, родителей, администрации и др.);
- *обучающимся и их родителям*
 - для информирования о целях, содержании, организации и предполагаемых результатах деятельности ОУ по достижению каждым обучающимся образовательных результатов;
 - для определения сферы ответственности за достижение результатов образовательной деятельности школы, родителей и обучающихся и возможностей для взаимодействия;
- *социальным партнёрам.*

АООП ООО слабослышащих и позднооглохших обучающихся направлена на удовлетворение потребностей:

- *обучающихся* — в реализации конституционного права на получение основного бесплатного образования (ст. 1 Закона «Об образовании в Российской Федерации»), права на сохранение своей индивидуальности (ст. 8 «Конвенции о правах ребенка») в программах обучения, стимулирующих развитие познавательных и творческих возможностей личности;
- *общества и государства* — в реализации программ развития личности, направленных на формирование способностей к продуктивной творческой деятельности в сфере науки, культуры, общественных отношений, которые обеспечат в будущем становление интеллектуальной элиты;
- *города Азова* — в сохранении и развитии традиций города как научного и культурного потенциала России.
- *родителей* – как гарантия «наилучшего обеспечения интересов ребенка» (ст.3 «Конвенции о правах ребенка») в качестве основных социальных заказчиков образовательных услуг.
- педагогов – как гарантия права на самореализацию, проектирование учебной программы, выбора диагностических методик и педагогических технологий;
- школы – как права на собственный имидж, свой неповторимый облик.

В программе учтены школьные традиции внеклассной и воспитательной работы, этнокультурные особенности региона, возможности г. Азова, Ростовской области, социальных партнёров, особенности материально – технической базы школы.

Структура АООП ООО ГКОУ РО Азовской школы № 7 отражает требования ФГОС ООО и содержит три основных раздела: **целевой, содержательный и организационный.**

Целевой раздел определяет общее назначение, цели, задачи и планируемые результаты реализации адаптированной программы основного общего образования, а также способы определения достижения этих целей и результатов.

1. Целевой раздел включает:

- пояснительную записку;
- планируемые результаты освоения обучающимися адаптированной основной общеобразовательной программы основного общего образования;

– систему оценки достижения планируемых результатов освоения адаптированной основной общеобразовательной программы основного общего образования.

2. Содержательный раздел определяет общее содержание основного общего образования и включает адаптированные общеобразовательные программы, ориентированные на достижение личностных, предметных и метапредметных результатов, в том числе:

– программу формирования универсальных учебных действий при получении основного общего образования, включающую формирование компетенций обучающихся в области использования информационно-коммуникационных технологий, учебно-исследовательской и проектной деятельности;

– рабочие программы отдельных учебных предметов, учебных курсов (в том числе внеурочной деятельности), учебных модулей;

– рабочую программу воспитания;

– программу коррекционной работы.

3. Организационный раздел определяет общие рамки организации образовательной деятельности, а также механизмы и условия реализации компонентов адаптированной основной общеобразовательной программы.

Организационный раздел включает:

– учебный план основного общего образования;

– календарный учебный график;

– план внеурочной деятельности;

– календарный план воспитательной работы, содержащий перечень событий и мероприятий воспитательной направленности, которые организуются и проводятся ГКОУ РО Азовской школой № 7 или в которых школа принимает участие в учебном году или периоде обучения;

– характеристику условий реализации адаптированной программы основного общего образования в соответствии с требованиями ФГОС.

1.1.4. Психолого-педагогическая характеристика слабослышащих и позднооглохших обучающихся

АООП ООО ГКОУ РО Азовской школы № 7 предназначен для образования:

• слабослышащих и позднооглохших обучающихся (со слуховыми аппаратами и (или) имплантами), которые не достигают к моменту перехода из уровня начального образования в основную школу уровня развития (в том числе и речевого), близкого возрастной норме, но не имеют дополнительных ограничений здоровья, препятствующих получению ООО в условиях, учитывающих их общие и особые образовательные потребности, связанные, в том числе, с овладением словесной речью (в устной и письменной формах), (социальными) жизненными компетенциями;

• слабослышащих и позднооглохших обучающихся (со слуховыми аппаратами и (или) имплантами), имеющих при сохранном первичном интеллекте нарушения зрения (близорукость, дальнозоркость, выраженные нарушения, традиционно называемыми слепоглухими);

• слабослышащих и позднооглохших обучающихся (со слуховыми аппаратами и (или) имплантами), имеющих при сохранном первичном интеллекте нарушения опорно-двигательного аппарата (как обслуживающие себя, так и не обслуживающие, как ходящие, так и не ходящие);

• слабослышащих и позднооглохших обучающихся (со слуховыми аппаратами и (или) имплантами), имеющих замедленный темп или неравномерное становление познавательной деятельности (нарушения внимания, памяти, восприятия и других познавательных процессов) и эмоционально-волевой сферы;

• соматически ослабленных слабослышащих и позднооглохших обучающихся (со слуховыми аппаратами и (или) имплантами) (с нарушениями вестибулярного аппарата, врожденным пороком сердца, заболеваниями почек, печени, желудочно-кишечного тракта и другими поражениями различных систем организма);

- глухих с кохлеарными имплантами, у которых до операции не удалось сформировать развернутую словесную речь (дети с тяжелыми нарушениями слуха, обучение которых не было своевременным и успешным);

- глухих обучающихся, которые к основной школе достигли уровня развития, позволяющего им получать образование на основе АООП ООО

Дети с нарушенным слухом представляют собой разнородную группу обучающихся.

По характеру нарушения слуховой функции выделяются:

- кондуктивные нарушения, носящие временный характер;
- необратимые сенсоневральные поражения внутреннего уха;
- смешанные нарушения, при которых отмечаются как необратимое сенсоневральное поражение внутреннего уха, так и, как правило, обратимое нарушение в наружном или среднем ухе.

К категории обучающихся с нарушениями слуха относятся дети со *стойким необратимым и двусторонним* нарушением слуховой функции, при котором нормальное речевое общение с окружающими затруднено или невозможно. Дети с нарушенным слухом представляют собой разнородную группу не только по степени, характеру и времени снижения слуха, но и по уровню общего и речевого развития, наличию / отсутствию дополнительных нарушений.

На практике в качестве инструмента дифференциации специалистами используются несколько классификаций, выполненных по разным основаниям:

- аудиолого–педагогическая классификация Л.В. Неймана;
- международная аудиологическая классификация (Wilson J.);
- психолого–педагогическая классификация Р.М. Боскис.

По классификации Л.В.Неймана дети с нарушениями слуха делятся в зависимости от средней величины потери слуха на две подкатегории: слабослышащие и глухие. Каждая подкатегория также неоднородна. Различают три степени тугоухости, основаниями служат средняя потеря слуха в диапазоне (500- 4000 Гц) и условия разборчивого восприятия речи.

Степень тугоухости	Средняя потеря слуха в дБ (500-4000 Гц)	Условия разборчивого восприятия речи
I степень	От 26 до 40 дБ	Речь разговорной громкости на расстоянии 6-3 м, шепот – ушной раковины и далее до 2 м
II степень	От 41 до 55 дБ	Речь разговорной громкости на расстоянии 3 м – ушной раковины, шепот – нет - ушной раковины
III степень	От 56 до 70 дБ	Речь разговорной громкости - ушная раковина – громкая речь ушной раковины, шепот – нет
IV степень	От 71 до 90 дБ	Речь разговорной громкости - ушная раковина – крик ушной раковины, шепот – нет
глухота	Более 91 дБ	Речь разговорной громкости - ушная раковина – 0 метра, шепот – нет

В России условной границей между тугоухостью и глухотой принято считать 85 дБ (как среднее арифметическое значение показателей на трех речевых частотах: 500, 1000 и 2000 Гц).

В международной классификации снижение слуха разводится по четырем степеням в зависимости от средней его потери на частотах 500 2000 Гц: тугоухость I степени (26 - 40 дБ); тугоухость II степени (41-55 дБ); тугоухость III степени (56 - 70 дБ); тугоухость IV степени (более 90 дБ).

Дифференциация обучающихся на группы по степени выраженности, характеру и времени наступления нарушения слуха (первичного нарушения) принципиально недостаточна для выбора оптимального образовательного маршрута - требуется оценка общего и речевого развития ребенка.

Глухие позднооглохшие – дети, потерявшие слух в том возрасте, когда речь уже была сформирована. Степень нарушения слуха и уровень сохранности речи могут быть различными, поскольку при возникновении нарушения слуха без специальной педагогической поддержки речь начинает распадаться. Эти дети имеют навыки словесного общения.

Речь разрушается постепенно, и уже через один – два месяца после потери слуха обнаруживаются её качественные изменения, которые проявляются как в собственной речи ребенка, так и в восприятии речи окружающих, точнее – в реакции на неё. Сначала нарушения речевого поведения становятся заметными в непривычных для ребёнка речевых ситуациях (то есть слышимая им раньше речь как бы пропала, но в знакомой обстановке ребёнок ещё помнит, как надо себя вести). Вскоре выявляются изменения в качестве речи самого ребёнка, затрагивающие её звуковой, лексический и грамматический строй. Завершающим этапом становится потеря речи. Развитие мышления в большей степени сходно с его развитием у слышащих обучающихся. Нарушение слуха у этих обучающихся, прежде всего, сказывается на их поведении, что проявляется в разнообразных реакциях на возникающие в быту повседневные звуки. У такого ребёнка можно наблюдать отсутствие реакций на увеличение звука аудиовизуальной техники, отстранение от взрослого при его попытке сказать что-либо на ухо, вздрагивание от неожиданных резких звуков.

Потеря слуха отражается на общем поведении: некоторые дети становятся расторможенными, капризными, агрессивными, а другие, наоборот, уходят в себя, избегают общения с окружающими.

Слабослышащие дети - степень потери слуха не лишает их самой возможности естественного освоения речи, но осваиваемая при сниженном слухе речь обычно имеет ряд специфических особенностей, требующих коррекции в процессе обучения. Эти дети слышат не хуже, а иначе. Такие дети составляют весьма неоднородную группу (по состоянию слуха, речи и по многим другим параметрам). Объясняется это чрезвычайным многообразием проявлений слуховой недостаточности, большим спектром тугоухости, разными уровнями сформированности навыков слухового восприятия. При этом важно отметить, что многие слабослышащие дети, обладая различными степенями сохранного слуха, не умеют пользоваться им в целях познания и общения.

Дефицит слуховой информации порождает различные отклонения в речевом развитии, которое зависит от многих факторов, таких как степень и сроки снижения слуха, уровень общего психического развития, наличие педагогической помощи, речевая среда, в которой находился ребёнок. Многообразные сочетания этих факторов обуславливают вариативность речевого развития.

Многие слабослышащие школьники не понимают обращенной к ним речи и ориентируются в общении на такие факторы, как действия, естественные жесты и эмоции взрослых. Дети с легкой и средней степенью тугоухости могли бы понимать окружающих, но нередко их восприятие речи приобретает искажённый характер из-за не различения близких по звучанию слов и фраз. Искажённое восприятие речи окружающих, ограниченность словарного запаса, неумение выразить себя – все это нарушает общение с другими детьми и со взрослыми, что отрицательно сказывается на познавательном развитии и на формировании личности обучающихся. Вместе с тем, по мере взросления постепенно развиваются и умение поддерживать речевой контакт, и способность к оценке собственных действий и поступков.

Клинико-психолого-педагогические обследования школьников с нарушением слуха свидетельствуют о том, что у 25–30% из них выявляются сочетания нарушения слуха (первичного дефекта) с другими первичными нарушениями развития. Наиболее часто встречаются сочетания снижения слуха с первичной задержкой психического развития (ЗПР), нарушениями эмоционально-волевой сферы, нарушениями зрения, опорно-двигательного аппарата, с умственной отсталостью, локальными речевыми дефектами.

Психическое развитие обучающихся с сочетанными (комплексными) нарушениями происходит замедленно; при этом наблюдается значительное отставание познавательных процессов, детских видов деятельности, речи. Наиболее очевидно проявляется задержка в формировании наглядно-образного мышления.

В психическом развитии таких школьников наблюдаются индивидуальные различия, обусловленные выраженностью интеллектуальных, эмоциональных, слуховых и речевых отклонений. Для многих из них характерны нарушения поведения; у других отмечается отставание в становлении различных видов деятельности. Так, предметная у большинства обучающихся протекает на весьма низком уровне манипулирования, воспроизведения стереотипных игровых действий. Попытки самостоятельного рисования в основном сводятся к повторению изображений знакомых предметов либо к рисункам, выполненным по подражанию взрослому.

Особые трудности слабослышащих школьников с ЗПР возникают при овладении речью. Их устную речь отличает воспроизведение отдельных звуко- и слогосочетаний, подкрепляемых естественными жестами и указаниями на предметы. Как правило, интерес к общению отсутствует. При овладении письменной формой речи также возникают значительные трудности.

В вариативном сочетании комплексных нарушений отдельные дефекты сохраняют специфические особенности своей этимологии, однако при этом не происходит суммирования симптомов нескольких нарушений, а возникает новая сложная структура дефекта.

Различие структуры нарушения психического развития у обучающихся с нарушенным слухом определяет необходимость многообразия специальной поддержки в получении образования и самих образовательных маршрутов.

Достижения в развитии цифровых технологий, отоларингологии, аудиологии, специальной психологии и коррекционной педагогики, согласованные действия специалистов разного профиля в системе междисциплинарной помощи детям с ОВЗ приводят к появлению новых групп обучающихся с ОВЗ - их медицинский и социально-психологический статус меняется на протяжении детства. Так, в категории лиц с тяжелыми нарушениями слуха выделена в последние десятилетия *группа обучающихся, перенесших операцию кохлеарной имплантации*, их число неуклонно растет на современном этапе. Уникальность ситуации с имплантированными детьми заключается в том, что их социально-психологический статус меняется в процессе постоперационной реабилитации трижды. До момента подключения речевого процессора ребенок может характеризоваться в соответствии с устоявшимися классификациями как глухой, слабослышащий с тяжелой тугоухостью, оглохший (сохранивший речь или теряющий ее). После подключения процессора состояние слуха обучающихся уравнивается – все благополучно прооперированные становятся детьми, которые могут ощущать звуки интенсивностью 30-40 дБ, что соответствует легкой тугоухости (1 степень по международной классификации). Статус обучающихся меняется. Они уже способны воспринимать звуковые сигналы, надежно воспринимать неречевые звучания и реагировать на них. Однако ребенок продолжает вести себя в быту как глухой человек, опираясь на умения и навыки, сформированные ранее в условиях тяжелого нарушения слуха. Для него по-прежнему важны зрительные опоры и привычные средства восприятия речи и коммуникации: чтение с губ, письменная речь, дактилология, жестовая речь, привычка контролировать произношение при помощи кинестетических опор и др. До тех пор, пока не завершится первоначальный этап реабилитации, т.е. пока не произойдет перестройка коммуникации и взаимодействия ребенка с близкими на естественный лад, он сохраняет этот особый (переходный) статус. Благополучное завершение первоначального этапа реабилитации означает, что ребенок с кохлеарными имплантами встал на путь естественного развития коммуникации, и его статус вновь изменился - он начинает вести себя и взаимодействовать с окружающими как слышащий и начинает демонстрировать естественное («слуховое») поведение в повседневной домашней жизни. Выбор образовательного маршрута обучающихся с кохлеарными имплантами зависит от точности определения его *актуального* социально-психологического статуса.

До операции оценивается характер нарушения, степень его выраженности, время потери слуха, сроки и характер слухопротезирования, его эффективность, наличие вторичных нарушений развития, условия предыдущего воспитания и обучения.

После подключения процессора состояние слуха обучающихся меняется и уравнивается, поэтому более важными становятся различия в развитии вербальной и невербальной коммуникации и характеристика сенсорной основы, на которой она была сформирована.

По этим основаниям выделяются три группы обучающихся с кохлеарными имплантами:

1) со сформированной на нормальной сенсорной основе речью и коммуникацией (оглохшие);

2) вступающие в коммуникацию и обладающие развернутой речью, сформированной до операции на зрительно-слуховой или слухо-зрительной основе (дети с тяжелыми нарушениями слуха, обучение которых было своевременным и успешным);

3) дети, у которых до операции не удалось сформировать развернутую словесную речь, их коммуникация осуществляется другими средствами (дети с тяжелыми нарушениями слуха, обучение которых не было своевременным и успешным; дети с дополнительными первичными нарушениями).

Благополучное завершение первоначального этапа реабилитации означает, что дети с кохлеарными имплантами уравниваются по двум показателям – сходное состояние слуха, и все они встали на путь естественного развития коммуникации и речи. Теперь требуется подбирать подходящий образовательный маршрут, и важными ориентирами становятся степень сближения развития ребенка с возрастной нормой и оценка перспективы дальнейшего сближения в разных условиях обучения.

По этим основаниям дети с кохлеарными имплантами делятся на несколько групп:

1) приблизившиеся к возрастной норме и готовые к вхождению в общеобразовательную среду при минимальной специальной поддержке;

2) еще не приблизившиеся к возрастной норме, но имеющие перспективу благополучного дальнейшего развития и приближения к норме в обычной среде при постоянном наблюдении и систематической специальной сурдопедагогической поддержке;

3) не приблизившиеся к возрастной норме и не имеющие перспективы сближения с нормой в обычной среде даже при постоянном наблюдении и специальной сурдопедагогической поддержке;

4) развитие ребёнка не приближается к возрастной норме и перспектива сближения с ней маловероятна даже при систематической и максимальной специальной помощи.

Все приведенные классификации последовательно сменяют друг друга и являются составными частями динамической по своей сути классификации обучающихся с кохлеарными имплантами, необходимой специалистам для понимания динамики изменений, происходящих с ребенком с КИ в процессе реабилитации, выбора и гибкой смены его образовательного маршрута.

Именно вследствие неоднородности состава группы слабослышащих диапазон различий в требуемом им уровне и содержании образования тоже должен быть максимально широким – от основного общего и среднего общего образования, сопоставимого по уровню и срокам овладения с образованием нормально развивающихся сверстников, до возможности обучения на протяжении всего школьного возраста основным жизненным навыкам.

Реализация данного положения требует дифференциации АООП ООО - разработку вариантов, обеспечивающих: охват всех обучающихся образованием, соответствующим их возможностям и потребностям; сопоставимого по уровню и срокам с образованием здоровых сверстников; обеспечение специальной помощи слабослышащим детям, обучающимся совместно со здоровыми сверстниками.

1.2. ПЛАНИРУЕМЫЕ РЕЗУЛЬТАТЫ ОСВОЕНИЯ ОБУЧАЮЩИМИСЯ АООП ООО ДЛЯ СЛАБОСЛЫШАЩИХ И ПОЗДНООГЛОХШИХ ОБУЧАЮЩИХСЯ

1.2.1. Общие положения

Планируемые результаты освоения адаптированной основной общеобразовательной программы основного общего образования (АООП ООО) представляют собой систему ведущих целевых установок и прогнозируемых (ожидаемых) результатов освоения обучающимися с нарушением слуха всех компонентов, составляющих содержательную основу АООП ООО.

Планируемые результаты освоения АООП ООО:

- обеспечивают связь между требованиями ФГОС, образовательно-коррекционным процессом и системой оценки результатов освоения АООП ООО;
- являются основой для разработки АООП ООО;
- представляют содержательную и критериальную основу для разработки программ.

В их числе:

- рабочие программы учебных предметов;
- междисциплинарные программы, в т.ч. «Формирование универсальных учебных действий обучающихся», включающая формирование компетенций в области использования информационно-коммуникационных технологий, учебно-исследовательской и проектной деятельности),
 - «Программа воспитания»,
 - рабочие программы коррекционно-развивающих курсов (по Программе коррекционной работы);
- являться основой для проектирования «Системы оценки достижения планируемых результатов освоения АООП ООО».

При проектировании планируемых результатов реализуется индивидуально-дифференцированный подход как один из ведущих в процессе образования обучающихся с нарушениями слуха.

В соответствии с требованиями ФГОС ООО система планируемых личностных, метапредметных и предметных результатов устанавливает и описывает осваиваемые обучающимися в ходе образовательно-коррекционной деятельности учебно-познавательные и учебно-практические задачи. В их числе особое место занимают те, которые выносятся на итоговую аттестацию, в том числе ГИА выпускников. Для успешного выполнения этих задач обучающиеся с нарушением слуха должны овладеть системой универсальных и специфических для каждого учебного предмета и специальных курсов по Программе коррекционной работы системой учебных действий (регулятивных, коммуникативных, познавательных) с учебным материалом и, прежде всего, с опорным учебным материалом как основы для последующего обучения.

В соответствии с реализуемой ФГОС ООО деятельностной парадигмой образования система планируемых результатов строится на основе уровневого подхода: выделения ожидаемого уровня актуального развития большинства обучающихся и ближайшей перспективы их развития. Такой подход позволяет определять динамическую картину развития обучающихся, поощрять продвижение обучающихся, выстраивать индивидуальные траектории обучения с учетом зоны ближайшего развития ребенка, особых образовательных потребностей, индивидуальных особенностей обучающихся с нарушениями слуха.

1.2.2. Структура и содержание планируемых результатов

Планируемые результаты опираются на ведущие целевые установки, отражающие основной, сущностный вклад каждой изучаемой программы в развитие личности обучающихся, их способностей.

В структуре планируемых результатов выделяется следующие группы:

1. **Личностные результаты** освоения АООП ООО представлены в соответствии с группой личностных результатов, раскрывают и детализируют основные направленности этих результатов. Оценка достижения этой группы планируемых результатов ведется в ходе процедур, допускающих предоставление и использование исключительно неперсонифицированной информации.

2. **Метапредметные результаты** освоения основной общеобразовательной программы представлены в соответствии с подгруппами универсальных учебных действий (УУД), раскрывают и детализируют основные направленности метапредметных результатов.

3. **Предметные результаты** освоения адаптированной основной общеобразовательной программы представлены в соответствии с группами результатов учебных предметов,

коррекционных курсов по Программе коррекционной работы, раскрывают и детализируют их.

В соответствии с требованиями ФГОС ООО установлены требования к результатам освоения обучающимися АООП ООО:

1) личностным:

осознание российской гражданской идентичности;

готовность обучающихся к саморазвитию, самостоятельности и личностному самоопределению;

ценность самостоятельности и инициативы;

наличие мотивации к целенаправленной социально значимой деятельности;

сформированность внутренней позиции личности как особого ценностного отношения к себе, окружающим людям и жизни в целом;

2) метапредметным:

освоение обучающимися межпредметных понятий (используются в нескольких предметных областях и позволяют связывать знания из различных учебных предметов, учебных курсов (в том числе внеурочной деятельности), учебных модулей в целостную научную картину мира) и универсальные учебные действия (познавательные, коммуникативные, регулятивные);

способность их использовать в учебной, познавательной и социальной практике;

готовность к самостоятельному планированию и осуществлению учебной деятельности и организации учебного сотрудничества с педагогическими работниками и сверстниками, к участию в построении индивидуальной образовательной траектории;

овладение навыками работы с информацией: восприятие и создание информационных текстов в различных форматах, в том числе цифровых, с учетом назначения информации и ее целевой аудитории;

3) предметным:

освоение обучающимися в ходе изучения учебного предмета научных знаний, умений и способов действий, специфических для соответствующей предметной области;

предпосылки научного типа мышления;

виды деятельности по получению нового знания, его интерпретации, преобразованию и применению в различных учебных ситуациях, в том числе при создании учебных и социальных проектов.

1.2.3. Личностные результаты освоения АООП ООО

ФГОС ООО определяет содержательные приоритеты в раскрытии направлений воспитательной деятельности: гражданско-патриотического, духовно-нравственного, эстетического, физического, экологического воспитания, ценности научного познания. В Стандарте делается акцент на деятельностные аспекты достижения обучающимися личностных результатов на уровне ключевых понятий, характеризующих достижение обучающимися личностных результатов: осознание, готовность, ориентация, восприимчивость, установка.

Личностные результаты освоения адаптированной основной образовательной программы основного общего образования достигаются в единстве учебной и воспитательной деятельности ГКОУ РО Азовской школы № 7 в соответствии с традиционными российскими социокультурными и духовно-нравственными ценностями, принятыми в обществе правилами и нормами поведения, и способствуют процессам самопознания, самовоспитания и саморазвития, формирования внутренней позиции личности.

Личностные результаты включают:

1. Российская гражданская идентичность – патриотизм, уважение к Отечеству, к прошлому и настоящему многонационального народа России, чувство ответственности и долга перед Родиной, идентификация себя в качестве гражданина России, осознание и ощущение личностной сопричастности судьбе российского народа. Осознание этнической принадлежности, знание истории, культуры своего народа, своего края, основ культурного наследия народов России и человечества (идентичность человека с российской многонациональной культурой, сопричастность истории народов и государств, находившихся на территории современной

России); интериоризация гуманистических, демократических и традиционных ценностей многонационального российского общества. Осознанное, уважительное и доброжелательное отношение к истории, культуре, религии, традициям, языкам, ценностям народов России и народов мира.

2. Сформированность целостного мировоззрения, соответствующего современному уровню развития науки и общественной практики, учитывающего социальное, культурное, языковое, духовное многообразие современного мира.

3. Субъективная значимость овладения и использования словесного (русского/русского и национального) языка.

4. Желание и умения пользоваться словесной речью (устной и письменной), взаимодействовать со слышащими людьми при использовании устной речи как средства общения. Ценностно-смысловая установка на постоянное пользование индивидуальными слуховыми аппаратами как важного условия, способствующего устной коммуникации, наиболее полноценной ориентации в неречевых звуках окружающего мира; самостоятельный поиск информации, в том числе, при использовании Интернет-технологий, о развитии средств слухопротезирования и ассистивных технологиях, способствующих улучшению качества жизни лиц с нарушениями слуха.

5. Уважительное отношение к истории и социокультурным традициям лиц с нарушениями слуха; с учетом коммуникативных, познавательных и социокультурных потребностей использование в межличностном общении с лицами, имеющими нарушения слуха, русского жестового языка, владение калькирующей жестовой речью.

6. Готовность и способность обучающихся с нарушениями слуха строить жизненные планы, в т.ч. определять дальнейшую траекторию образования, осуществлять выбор профессии и др., с учётом собственных возможностей и ограничений, обусловленных нарушениями слуха.

7. Готовность и способность обучающихся с нарушениями слуха к саморазвитию и самообразованию на основе мотивации к обучению и познанию; сформированность ответственного отношения к учению.

8. Готовность и способность к осознанному выбору и построению дальнейшей индивидуальной траектории образования на базе ориентировки в мире профессий и профессиональных предпочтений, с учётом устойчивых познавательных интересов, собственных возможностей и ограничений, обусловленных нарушением слуха, потребностей рынка труда.

9. Развитое моральное сознание и компетентность в решении моральных проблем на основе личностного выбора, формирование нравственных чувств и нравственного поведения, осознанного и ответственного отношения к собственным поступкам (способность к нравственному самосовершенствованию; веротерпимость, уважительное отношение к религиозным чувствам, взглядам людей или их отсутствию; знание основных норм морали, нравственных, духовных идеалов, хранимых в культурных традициях народов России, готовность на их основе к сознательному самоограничению в поступках, поведении, расточительном потребительстве; сформированность представлений об основах светской этики, культуры традиционных религий, их роли в развитии культуры и истории России и человечества, в становлении гражданского общества и российской государственности; понимание значения нравственности в жизни человека, семьи и общества).

10. Доброжелательное отношение к людям, готовность к взаимодействию с разными людьми (в том числе при использовании вербальных и невербальных средств коммуникации), включая лиц с нарушением слуха, а также слышащих сверстников и взрослых; способность к достижению взаимопонимания на основе идентификации себя как полноправного субъекта общения; готовность к конструированию образа допустимых способов общения, конвенционированию интересов, процедур, к ведению переговоров.

11. Осознание значения семьи в жизни человека и общества, принятие ценности семейной жизни, уважительное и заботливое отношение к членам своей семьи.
12. Уважительные отношения к труду, наличие опыта участия в социально значимом труде.
13. Освоенность социальных норм, правил поведения (включая речевое поведение и речевой этикет), ролей и форм социальной жизни в группах и сообществах, в т.ч. лиц с нарушениями слуха.
14. Идентификация себя в качестве субъекта социальных преобразований с учётом собственных возможностей и ограничений, вызванных нарушением слуха.
15. Способность с учётом собственных возможностей и ограничений, обусловленных нарушением слуха/нарушением слуха и соматическими заболеваниями строить жизненные планы на краткосрочное будущее (определять целевые ориентиры, формулировать адекватные им задачи и предлагать действия, указывая и обосновывая логическую последовательность шагов).
16. Способность к практической реализации прав, закреплённых в нормативных документах по отношению к лицам с ограниченными возможностями здоровья и инвалидностью, в т.ч. с нарушениями слуха.
17. Освоение компетентностей в сфере организаторской деятельности; интериоризация ценностей созидательного отношения к окружающей действительности, ценностей социального творчества, ценности продуктивной организации совместной деятельности, самореализации в группе и организации, ценности «другого» как равноправного партнёра, формирование компетенций анализа, проектирования, организации деятельности, рефлексии изменений, способов взаимовыгодного сотрудничества, способов реализации собственного лидерского потенциала.
18. Участие в школьном самоуправлении и общественной жизни (в пределах возрастных компетенций) с учётом региональных, этнокультурных, социальных и экономических особенностей (формирование готовности к участию в процессе упорядочения социальных связей и отношений, в которые включены и которые формируют сами обучающиеся с нарушениями слуха; включённость в непосредственное гражданское участие, готовность участвовать в жизнедеятельности подросткового общественного объединения, продуктивно взаимодействующего с социальной средой и социальными институтами (включая организации, представляющие интересы лиц с нарушениями слуха, другими ограничениями по здоровью и инвалидностью)).
19. Сформированность ценности здорового и безопасного образа жизни с учётом собственных возможностей и ограничений, вызванных нарушением слуха; интериоризация правил индивидуального и коллективного безопасного поведения в чрезвычайных ситуациях, угрожающих жизни и здоровью людей, в т.ч. с учётом ограничений, вызванных нарушениями слуха; правил поведения на транспорте и на дорогах, в т.ч. с учётом ограничений, вызванных нарушениями слуха.
20. Развитость эстетического сознания через освоение художественного наследия народов России и мира, творческой деятельности эстетического характера (способность понимать художественные произведения, отражающие разные этнокультурные традиции; сформированность основ художественной культуры обучающихся как части их общей духовной культуры, как особого способа познания жизни и средства организации общения; эстетическое, эмоционально-ценностное видение окружающего мира; способность к эмоционально-ценностному освоению мира, самовыражению и ориентации в художественном и нравственном пространстве культуры с учётом собственных возможностей и ограничений, вызванных нарушением слуха; потребность в общении с художественными произведениями, сформированность активного отношения к традициям художественной культуры как смысловой, эстетической и личностно-значимой ценности).

21. Сформированность основ экологической культуры, соответствующей современному уровню экологического мышления, наличие опыта экологически ориентированной рефлексивно-оценочной и практической деятельности в жизненных ситуациях (готовность к исследованию природы, к занятиям сельскохозяйственным трудом, к художественно-эстетическому отражению природы, к занятиям туризмом, в том числе экотуризмом, к осуществлению природоохранной деятельности).

22. Готовность к общению и взаимодействию со слышащими сверстниками и взрослыми на иностранном языке; умение пользоваться иноязычной словесной речью в устной и письменной форме для решения коммуникативных задач; толерантное и уважительное отношение к культурным различиям, особенностям и традициям других стран.

1.2.4. Метапредметные результаты освоения АООП ООО

Метапредметные результаты включают освоенные обучающимися межпредметные понятия и универсальные учебные действия, способность их использования в учебной, познавательной и социальной практике, самостоятельность планирования и осуществления учебной деятельности и организации учебного сотрудничества с педагогами и сверстниками, построение индивидуальной образовательной траектории.

Метапредметные результаты формируются с учётом образовательных потребностей каждого обучающегося и дополнительных соматических заболеваний для части обучающихся, включая:

- освоение обучающимися межпредметных понятий (используются в нескольких предметных областях и позволяют связывать знания из различных учебных предметов, учебных курсов, модулей в целостную научную картину мира) и универсальных учебных действий (далее – УУД), включая познавательные, коммуникативные, регулятивные;
- способность их использовать в учебной, познавательной и социальной практике;
- готовность (самостоятельно или с помощью учителя/других участников образовательной деятельности) к планированию и осуществлению учебной деятельности и организации учебного сотрудничества с педагогическими работниками и сверстниками, к участию в построении индивидуальной образовательной траектории;
- овладение навыками работы с информацией: восприятие и создание информационных текстов в различных форматах, в т.ч. цифровых, с учетом назначения информации и ее целевой аудитории.

Метапредметные результаты сгруппированы по трем направлениям и отражают способность обучающихся использовать на практике УУД, составляющие умение овладевать:

- универсальными учебными познавательными действиями;
- универсальными учебными коммуникативными действиями;
- универсальными регулятивными действиями.

Овладение **универсальными учебными познавательными действиями** предполагает умение использовать базовые логические действия, базовые исследовательские действия, работать с информацией.

Овладение системой **универсальных учебных коммуникативных действий** обеспечивает сформированность социальных навыков общения, совместной деятельности.

Овладение **универсальными учебными регулятивными действиями** включает умения самоорганизации, эмоционального интеллекта.

На уровне ООО в рамках всех учебных предметов будет продолжена работа по формированию и развитию основ **читательской компетенции**. Обучающиеся овладеют чтением как средством осуществления своих дальнейших планов: продолжения образования и самообразования, осознанного планирования своего актуального и перспективного круга чтения, в том числе досугового, подготовки к трудовой и социальной деятельности. У выпускников будет сформирована потребность в систематическом чтении как в средстве познания мира и себя в этом мире, гармонизации отношений человека и общества.

При изучении учебных предметов обучающиеся расширят и усовершенствуют навыки

работы с информацией и пополнят их, смогут работать с текстами, преобразовывать и интерпретировать содержащуюся в них информацию, в том числе:

– систематизировать, сопоставлять, анализировать, обобщать и интерпретировать информацию, содержащуюся в готовых информационных объектах;

– выделять главную и избыточную информацию, выполнять смысловое свертывание выделенных фактов, мыслей; представлять информацию в сжатой словесной форме (в виде плана или тезисов) и в наглядно- символической форме (в виде таблиц, графических схем и диаграмм, карт понятий — концептуальных диаграмм, опорных конспектов);

– заполнять и/или дополнять таблицы, схемы, диаграммы, тексты.

В ходе изучения всех учебных предметов обучающиеся приобретут опыт проектной деятельности, способствующей воспитанию самостоятельности, инициативности, ответственности, повышению мотивации и эффективности учебной деятельности.

В процессе реализации исходного замысла на практическом уровне овладеют умением выбирать адекватные задаче средства, принимать решения, в том числе в ситуациях неопределенности. Они получают возможность развить способности к разработке нескольких вариантов решений, к поиску нестандартных решений, анализу результатов поиска и выбору наиболее приемлемого решения.

Перечень ключевых меж предметных понятий определяется в ходе разработки АООП ООО в зависимости от материально-технического оснащения, используемых методов работы и образовательных технологий образовательной коррекционной работы, а также с учетом особых образовательных потребностей обучающихся.

Регулятивные УУД

1. Умение самостоятельно/с помощью учителя/других участников образовательных отношений определять цели обучения, ставить и формулировать новые задачи в учёбе и познавательной деятельности, развивать мотивы и интересы своей познавательной деятельности. Обучающийся сможет:

– анализировать существующие и планировать будущие образовательные результаты;

– определять совместно с педагогом критерии оценки планируемых образовательных результатов;

– идентифицировать и преодолевать трудности, возникающие при достижении запланированных образовательных результатов;

– выдвигать версии преодоления препятствий, формулировать гипотезы, в отдельных случаях прогнозировать конечный результат;

– ставить цель и формулировать задачи собственной образовательной деятельности с учетом выявленных затруднений и существующих возможностей;

– обосновывать выбранные подходы и средства, используемые для достижения образовательных результатов.

2. Умение самостоятельно/с помощью учителя/других участников образовательных отношений планировать пути достижения целей, определять наиболее эффективные способы решения учебных и познавательных задач. Обучающийся сможет:

– определять необходимые действия в соответствии с учебной и познавательной задачей и составлять алгоритм их выполнения;

– обосновывать и осуществлять выбор наиболее эффективных способов решения учебных и познавательных задач;

– определять/находить, в т.ч. из предложенных вариантов, условия для выполнения учебной и познавательной задачи, проектной и проектно-исследовательской деятельности;

– определять самостоятельно и/или выбирать из предложенных вариантов средства/ресурсы для решения задачи /достижения цели;

– составлять план деятельности, определять потенциальные затруднения при решении учебной и познавательной задачи и находить средства для их устранения;

– описывать собственный опыт с использованием доступных языковых средств;

- планировать и корректировать свою индивидуальную образовательную траекторию;
- выстраивать жизненные планы на краткосрочное будущее (определять целевые ориентиры, формулировать адекватные им задачи и предлагать действия, указывая и обосновывая логическую последовательность шагов);
- составлять план решения проблемы (описывать жизненный цикл выполнения проекта, алгоритм проведения исследования).

3. Умение самостоятельно/с помощью учителя/других участников образовательных отношений соотносить свои действия с планируемыми результатами, осуществлять контроль своей деятельности в процессе достижения результата, определять способы действий в рамках предложенных условий и требований, корректировать свои действия в соответствии с изменяющейся ситуацией, оценивать правильность выполнения учебной задачи, собственные возможности её решения. Обучающийся сможет:

- различать результаты и способы действий при достижении результатов;
- определять совместно с педагогом критерии достижения планируемых результатов и своей учебной деятельности;
- отбирать инструменты для оценивания своей деятельности и анализировать их обоснованность, осуществлять самоконтроль своей деятельности в рамках предложенных условий и требований с учётом ограничений, обусловленных нарушением слуха, а также дополнительных соматических заболеваний (при наличии).
- оценивать свою деятельность, анализируя и аргументируя причины достижения или отсутствия планируемого результата;
- находить необходимые и достаточные средства для выполнения учебных действий в изменяющейся ситуации, обосновывать достижимость цели выбранным способом на основе оценки своих внутренних ресурсов и доступных внешних ресурсов;
- работая по плану, вносить коррективы в текущую деятельность на основе анализа изменений ситуации для получения запланированных характеристик/показателей результата; фиксировать и анализировать динамику собственных образовательных результатов;
- систематизировать (в том числе выбирать приоритетные) критерии достижения планируемых результатов и оценки своей деятельности;
- устанавливать связь между полученными характеристиками результата и характеристиками процесса деятельности и по завершении деятельности предлагать изменение характеристик процесса для получения улучшенных характеристик результата;
- соотносить свои действия с целью обучения.

4. Владение основами самоконтроля, самооценки, принятия решений и осуществления осознанного выбора в учебной и познавательной деятельности. Обучающийся сможет:

- анализировать собственную учебную и познавательную деятельность и деятельность других обучающихся в процессе взаимопроверки;
- соотносить реальные и планируемые результаты индивидуальной образовательной деятельности и делать выводы о причинах её успешности / эффективности или неуспешности / неэффективности, находить способы выхода из критической ситуации;
- принимать решение в учебной ситуации и оценивать возможные последствия принятого решения;
- определять, какие действия по решению учебной задачи или параметры этих действий привели к получению имеющегося продукта учебной деятельности;
- демонстрировать приёмы регуляции собственных психофизиологических/эмоциональных состояний.

Познавательные УУД

1. Умение самостоятельно /с помощью учителя/других участников образовательных отношений определять понятия, создавать обобщения, устанавливать аналогии, классифицировать, самостоятельно выбирать основания и критерии для классификации, устанавливать причинно-следственные связи, строить логическое рассуждение,

умозаключение (индуктивное, дедуктивное, по аналогии) и делать выводы. Обучающийся сможет:

- подбирать к новому слову знакомые синонимы или синонимические выражения;
- подбирать слова, соподчинённые ключевому слову, определяющие его признаки и свойства;
- выстраивать логическую цепочку, состоящую из ключевого слова и соподчинённых ему слов;
- выделять общий признак или отличие двух (нескольких) предметов или явлений и объяснять их сходство или различия;
- объединять предметы и явления в группы по определённым признакам, сравнивать, классифицировать и обобщать факты и явления;
- различать/выделять явление из общего ряда других явлений;
- выделять причинно-следственные связи наблюдаемых явлений или событий, выявлять причины возникновения наблюдаемых явлений или событий;
- строить рассуждение от общих закономерностей к частным явлениям и от частных явлений к общим закономерностям;
- строить рассуждение на основе сравнения предметов и явлений, выделяя при этом их общие признаки и различия;
- излагать в словесной форме (устной, письменной, дактильной/устно-дактильной при одновременном устном воспроизведении) полученную информацию, интерпретируя её в контексте решаемой задачи;
- определять информацию, требующую проверки, при необходимости, осуществлять проверку достоверности информации;
- объяснять явления, процессы, связи и отношения, выявляемые в ходе познавательной и исследовательской деятельности;
- выявлять и называть причины события, явления, самостоятельно осуществляя причинно-следственный анализ;
- делать вывод на основе критического анализа разных точек зрения, подтверждать вывод собственной аргументацией или самостоятельно полученными данными.

2. Умение самостоятельно /с помощью учителя/других участников образовательных отношений создавать, применять и преобразовывать знаки и символы, модели и схемы для решения учебных и познавательных задач. Обучающийся сможет:

- обозначать символом и знаком предмет и/или явление;
- определять логические связи между предметами и/или явлениями, обозначать данные логические связи с помощью знаков в схеме;
- создавать абстрактный или реальный образ предмета и/или явления;
- строить модель/схему на основе условий задачи и/или способа её решения;
- создавать вербальные, вещественные и информационные модели с выделением существенных характеристик объекта для определения способа решения задачи в соответствии с ситуацией;
- переводить сложную по составу (многоаспектную) информацию из графического или формализованного (символьного) представления в текстовое и наоборот;
- строить схему, алгоритм действия, исправлять или восстанавливать неизвестный ранее алгоритм на основе имеющегося знания об объекте, к которому применяется алгоритм;
- строить доказательство: прямое, косвенное, от противного;
- анализировать/ рефлексировать опыт разработки и реализации учебного проекта, исследования (теоретического, эмпирического) с точки зрения решения проблемной ситуации, достижения поставленной цели и/или на основе заданных критериев оценки продукта/результата.

3. Смысловое чтение, на основе которого обучающийся сможет (самостоятельно /с помощью учителя/других участников образовательных отношений):

- находить в тексте требуемую информацию (в соответствии с целями своей деятельности);
- ориентироваться в содержании текста, понимать целостный смысл текста,

структурировать текст;

- устанавливать взаимосвязь описанных в тексте событий, явлений, процессов;
- резюмировать главную идею текста;
- преобразовывать текст, меняя его модальность (выражение отношения к содержанию текста, целевую установку речи), интерпретировать текст (художественный и нехудожественный – учебный, научно-популярный, информационный);
- критически оценивать содержание текста.

4. Развитие экологического мышления, умение применять его в познавательной, коммуникативной, социальной практике и профессиональной ориентации. Обучающийся сможет:

- определять своё отношение к окружающей среде, к собственной среде обитания;
- анализировать влияние экологических факторов на среду обитания живых организмов;
- проводить причинный и вероятностный анализ различных экологических ситуаций;
- прогнозировать изменения ситуации при смене действия одного фактора на другой фактор;
- распространять экологические знания и участвовать в практических мероприятиях по защите окружающей среды.

5. Развитие мотивации к овладению культурой активного использования словарей, справочников, открытых источников информации и электронных поисковых систем. Обучающийся сможет:

- определять необходимые ключевые поисковые слова и формировать корректные поисковые запросы;
- осуществлять взаимодействие с электронными поисковыми системами, базами знаний, справочниками;
- формировать выборку из различных источников информации для объективизации результатов поиска;
- соотносить полученные результаты поиска с задачами и целями своей деятельности.

Коммуникативные УУД

1. Умение организовывать учебное сотрудничество с учителями и другими педагогическими сотрудниками образовательной организации, совместную деятельность со сверстниками и обучающимися другого возраста (слышащими и с нарушением слуха) при использовании словесной речи; работать индивидуально и в группе: находить общее решение и разрешать конфликты на основе согласования позиций и учёта интересов; формулировать, аргументировать и отстаивать свое мнение. Обучающийся сможет:

- вступать в устную коммуникацию, в т.ч. слухозрительно воспринимать (при использовании – индивидуальных слуховых аппаратов/кохлеарных имплантов) устную речь собеседника/собеседников и говорить достаточно внятно и естественно, понятно для окружающих;
- использовать в процессе внеурочной деятельности и межличностного общения все доступные средства коммуникации, включая жестовую речь (с учётом договорённости с партнёрами по общению);
- определять возможные роли в совместной деятельности;
- выполнять определённую роль в совместной деятельности;
- понимать и принимать позицию собеседника, его мнение (точку зрения), доказательства (аргументы);
- определять свои действия и действия партнёра, которые способствовали или препятствовали продуктивной деятельности и коммуникации;
- строить позитивные отношения в процессе учебной и познавательной деятельности;
- корректно и аргументированно отстаивать свою точку зрения, в дискуссии уметь выдвигать контраргументы, перефразировать свою мысль;
- критически относиться к собственному мнению, уметь признавать ошибочность своего

мнения (если оно ошибочно) и корректировать его;

- предлагать альтернативное решение в конфликтной ситуации;
- выделять общую точку зрения в дискуссии;
- договариваться о правилах и вопросах для обсуждения в соответствии с поставленной перед группой задачей;
- организовывать эффективное взаимодействие в группе (определять общие цели, распределять роли, договариваться друг с другом и т. д.);
- устранять в рамках диалога разрывы в коммуникации, обусловленные непониманием/неприятием со стороны собеседника задачи, формы или содержания диалога.

2. Умение использовать речевые средства (с учётом особых образовательных потребностей) в соответствии с задачей коммуникации для выражения своих чувств, мыслей и потребностей для планирования и регуляции своей деятельности; владение устной и письменной речью, монологической контекстной речью. Обучающийся сможет:

- определять задачу коммуникации и в соответствии с ней отбирать и использовать речевые средства;
- представлять в устной или письменной форме развёрнутый план собственной деятельности;
- соблюдать нормы публичной речи, регламент в монологе и дискуссии в соответствии с коммуникативной задачей;
- высказывать и обосновывать мнение (суждение) и запрашивать мнение партнера в рамках диалога;
- принимать решение в ходе диалога и согласовывать его с собеседником;
- создавать письменные тексты различных типов с использованием необходимых речевых средств;
- использовать вербальные и невербальные средства в соответствии с коммуникативной задачей;
- оценивать эффективность коммуникации после ее завершения.

3. Формирование и развитие компетентности в области использования информационно-коммуникационных технологий (ИКТ). Обучающийся сможет (самостоятельно/с помощью учителя/других участников образовательных отношений):

- целенаправленно искать и использовать информационные ресурсы, необходимые для решения учебных и практических задач с помощью средств ИКТ;
- использовать для передачи своих мыслей естественные и формальные языки в соответствии с условиями коммуникации;
- оперировать данными при решении задачи;
- выбирать адекватные задаче инструменты и использовать компьютерные технологии для решения учебных задач, в том числе для вычисления, а также написания писем, сочинений, докладов, рефератов, создания презентаций (с учётом образовательных потребностей) и др.;
- использовать информацию с учётом этических и правовых норм;
- создавать цифровые ресурсы разного типа и для разных аудиторий, соблюдать информационную гигиену и правила информационной безопасности.

1.2.5. Предметные результаты освоения АООП ООО

В соответствии с ФГОС ООО и специфики содержания предметных областей, включающих конкретные учебные предметы, а также коррекционно-развивающие курсы по Программе коррекционной работы, предметные результаты освоения обучающимися с нарушениями слуха АООП ООО (вариант 2.2.2):

- сформулированы в деятельностной форме с усилением акцента на применение знаний и конкретные умения;
- определяют минимум содержания (гарантированного государством ООО), построенного в логике изучения каждого учебного предмета, включённого в учебный план;
- определяют требования к результатам освоения программ ООО по учебным предметам и

коррекционно-развивающим курсам по Программе коррекционной работы.

Предметные результаты освоения обучающимися АООП ООО ориентированы:

– на применение знаний, умений и навыков в учебных ситуациях и реальных жизненных условиях,

– на успешное обучение на следующем уровне общего образования.

Предметные результаты определяются к каждому учебному предмету, входящему в соответствующую предметную область:

• РУССКИЙ ЯЗЫК И ЛИТЕРАТУРА: «Русский язык», «Литература», «Развитие речи»;

• РОДНОЙ ЯЗЫК И РОДНАЯ ЛИТЕРАТУРА: «Русский родной язык», «Родная литература (русская)»

• ИНОСТРАННЫЕ ЯЗЫКИ: «Иностранный язык» (английский);

• МАТЕМАТИКА И ИНФОРМАТИКА: «Математика», «Алгебра», «Геометрия», «Вероятность и статистика», «Информатика»;

• ОБЩЕСТВЕННО-НАУЧНЫЕ ПРЕДМЕТЫ: «История России. Всеобщая история», «Обществознание», «География»;

• ЕСТЕСТВЕННО-НАУЧНЫЕ ПРЕДМЕТЫ: «Физика», «Химия», «Биология»;

• ОСНОВЫ ДУХОВНО-ПРАВСТВЕННОЙ КУЛЬТУРЫ НАРОДОВ РОССИИ: ОДНКНР;

• ИСКУССТВО: «Изобразительное искусство»;

• ТЕХНОЛОГИЯ: «Технология»;

• ФИЗИЧЕСКАЯ КУЛЬТУРА И ОСНОВЫ БЕЗОПАСНОСТИ ЖИЗНЕДЕЯТЕЛЬНОСТИ: «Адаптивная физическая культура», «Основы безопасности жизнедеятельности».

Предметные результаты по дисциплине «Русский язык» и специальному предмету «Развитие речи» могут быть оценены только в совокупности, как целостный единый результат овладения языком. Выделения отдельных предметных результатов по данным дисциплинам не предусматривается.

АООП ООО (вариант 2.2.2) дисциплин предметной области «Русский язык, литература», включая специальный курс «Развитие речи», а также коррекционно-развивающие курсы по Программе коррекционной работы, изменены и дополнены специальными требованиями – с учётом особых образовательных потребностей обучающихся с нарушениями слуха.

1.2.5.1. Русский язык и развитие речи

Русский язык, выполняя свои базовые функции общения и выражения мысли, обеспечивает межличностное и социальное взаимодействие людей, участвует в формировании сознания, самосознания и мировоззрения личности, является важнейшим средством хранения и передачи информации, культурных традиций, истории русского и других народов России.

Содержание обучения русскому языку направлено на совершенствование нравственной и коммуникативной культуры ученика, развитие его интеллектуальных и творческих способностей, мышления, памяти и воображения, навыков самостоятельной учебной деятельности, самообразования ориентировано также на развитие функциональной грамотности как интегративного умения человека читать, понимать тексты, использовать информацию текстов разных форматов, оценивать её, размышлять о ней, чтобы достигать своих целей, расширять свои знания и возможности, участвовать в социальной жизни. Речевая и текстовая деятельность является системообразующей доминантой школьного курса русского языка.

Изучение предметной области "Русский язык и литература" - языка как знаковой системы, лежащей в основе человеческого общения, формирования российской гражданской, этнической и социальной идентичности, позволяющей понимать, быть понятым, выражать внутренний мир человека, в том числе при помощи альтернативных средств коммуникации, должно обеспечить:

– включение в культурно-языковое поле русской и общечеловеческой культуры, воспитание ценностного отношения к русскому языку как носителю культуры, как государственному языку Российской Федерации, языку межнационального общения народов России;

- осознание тесной связи между языковым, литературным, интеллектуальным, духовно-нравственным развитием личности и ее социальным ростом;
- приобщение к российскому литературному наследию и через него - к сокровищам отечественной и мировой культуры; формирование причастности к национальным свершениям, традициям и осознание исторической преемственности поколений;
- обогащение активного и потенциального словарного запаса, развитие культуры владения русским литературным языком во всей полноте его функциональных возможностей в соответствии с нормами устной и письменной речи, правилами русского речевого этикета;
- получение знаний о русском языке как системе и как развивающемся явлении, о его уровнях и единицах, о закономерностях его функционирования, освоение базовых понятий лингвистики, формирование аналитических умений в отношении языковых единиц и текстов разных функционально-смысловых типов и жанров.

В соответствии с ФГОС ООО предметные результаты изучения предметной области "Русский язык" должны отражать:

1) совершенствование различных видов устной и письменной речевой деятельности (говорения и аудирования, чтения и письма); формирование умений речевого взаимодействия (в том числе общения при помощи современных средств устной и письменной коммуникации):

- создание устных монологических высказываний на основе жизненных наблюдений, личных впечатлений, чтения учебно-научной, художественной и научно-популярной литературы: монолог-описание; монолог-рассуждение; монолог-повествование; выступление с научным сообщением;
- участие в диалоге разных видов: побуждение к действию, обмен мнениями, запрос информации, сообщение информации (создание не менее шести реплик); обсуждение и четкая формулировка цели, плана совместной групповой деятельности;
- овладение различными видами аудирования (выборочным, детальным, ознакомительным) учебно-научных, художественных, публицистических текстов различных функционально-смысловых типов речи;
- овладение различными видами чтения (просмотровым, ознакомительным, изучающим, поисковым);
- понимание прослушанных или прочитанных учебно-научных, официально-деловых, публицистических, художественных текстов различных функционально-смысловых типов речи: формулирование в устной и письменной форме темы и главной мысли текста; формулирование вопросов по содержанию текста и ответов на них; подробная, сжатая и выборочная передача в устной и письменной форме содержания текста;
- овладение умениями информационной переработки прослушанного или прочитанного текста: составление плана текста (простого, сложного; назывного, вопросного, тезисного) с целью дальнейшего воспроизведения содержания текста в устной и письменной форме; выделение главной и второстепенной информации, явной и скрытой информации в тексте;
- представление содержания прослушанного или прочитанного учебно-научного текста в виде таблицы, схемы; представление содержания таблицы, схемы в виде текста; комментирование текста или его фрагмента;
- передача в устной или письменной форме содержания прослушанных или прочитанных текстов различных функционально-смысловых типов речи (повествование, описание, рассуждение-доказательство, рассуждение-объяснение, рассуждение-размышление) с заданной степенью свернутости: подробное изложение (исходный текст объемом не менее 280 слов), сжатое и выборочное изложение (исходный текст объемом не менее 300 слов);
- устный пересказ прочитанного или прослушанного текста объемом не менее 150 слов;
- извлечение информации из различных источников, ее осмысление и оперирование ею, свободное пользование лингвистическими словарями, справочной литературой, в том числе информационно-справочными системами в электронной форме;

– создание письменных текстов различных стилей и функционально-смысловых типов речи (повествование, описание, рассуждение: рассуждение-доказательство, рассуждение-объяснение, рассуждение-размышление) с соблюдением норм построения текста: соответствие текста теме и основной мысли; цельность и относительная законченность; последовательность изложения (развертывание содержания в зависимости от цели текста, типа речи); правильность выделения абзацев в тексте; наличие грамматической связи предложений в тексте; логичность;

– оформление деловых бумаг (заявление, инструкция, объяснительная записка, расписка, автобиография, характеристика);

– составление тезисов, конспекта, написание рецензии, реферата;

– осуществление выбора языковых средств для создания устного или письменного высказывания в соответствии с коммуникативным замыслом;

– анализ и оценивание собственных и чужих письменных и устных речевых высказываний с точки зрения решения коммуникативной задачи, ситуации и условий общения, выразительного словоупотребления, соблюдения норм современного русского литературного языка; понимание и объяснение основных причин коммуникативных успехов и неудач; корректировка речи;

2) понимание определяющей роли языка в развитии интеллектуальных и творческих способностей личности в процессе образования и самообразования, важности соблюдения норм современного русского литературного языка для культурного человека: осознание богатства, выразительности русского языка, понимание его роли в жизни человека, общества и государства, в современном мире, различий между литературным языком и диалектами, просторечием, профессиональными разновидностями языка;

3) расширение и систематизация научных знаний о языке, его единицах и категориях; осознание взаимосвязи его уровней и единиц; освоение базовых понятий лингвистики:

– вычленение звуков речи и характеристика их фонетических признаков; распознавание звуков речи по заданным характеристикам; определение звукового состава слова;

– вычленение морфем в словах; распознавание разных видов морфем;

– определение основных способов словообразования; построение словообразовательной цепочки, определение производной и производящей основ;

– определение лексического значения слова разными способами (использование толкового словаря, словарей синонимов, антонимов; установление значения слова по контексту);

– распознавание однозначных и многозначных слов, омонимов, синонимов, антонимов; прямого и переносного значений слова;

– распознавание слов с точки зрения их происхождения, принадлежности к активному или пассивному запасу, сферы употребления (архаизмы, историзмы, неологизмы, заимствованная лексика, профессионализмы, канцеляризмы, диалектизмы, жаргонизмы, разговорная лексика); определение стилистической окраски слова;

– распознавание по значению и основным грамматическим признакам имен существительных, имен прилагательных, глаголов, имен числительных, местоимений, наречий, предлогов, союзов, частиц, междометий, звукоподражательных слов, причастий, деепричастий;

– определение типов подчинительной связи слов в словосочетании (согласование, управление, примыкание);

– распознавание основных видов словосочетаний по морфологическим свойствам главного слова (именные, глагольные, наречные);

– распознавание простых неосложненных предложений; простых предложений, осложненных однородными членами, включая предложения с обобщающим словом при однородных членах, обособленными членами, уточняющими членами, обращением, вводными словами, предложениями и вставными конструкциями;

– распознавание косвенной и прямой речи;

– распознавание предложений по цели высказывания (повествовательные, побудительные, вопросительные), эмоциональной окраске (восклицательные и невосклицательные), количеству грамматических основ (простые и сложные), наличию главных членов (двусоставные и односоставные), наличию второстепенных членов (распространенные и нераспространенные); предложений полных и неполных;

– распознавание видов односоставных предложений (назывные, определенно-личные, неопределенно-личные, безличные);

– определение морфологических средств выражения подлежащего, сказуемого разных видов (простого глагольного, составного глагольного, составного именного), второстепенных членов предложения (определения, дополнения, обстоятельства);

– распознавание бессоюзных и союзных (сложносочиненных и сложноподчиненных) предложений, сложных предложений с разными видами связи; сложноподчиненных предложений с несколькими придаточными (с однородным, неоднородным или последовательным подчинением придаточных);

– распознавание видов сложносочиненных предложений по смысловым отношениям между его частями;

– распознавание видов сложноподчиненных предложений (определительные, изъяснительные, обстоятельственные: времени, места, причины, образа действия и степени, сравнения, условия, уступки, следствия, цели);

– различение подчинительных союзов и союзных слов в сложноподчиненных предложениях;

4) формирование умений проведения различных видов анализа слова, синтаксического анализа словосочетания и предложения, а также многоаспектного анализа текста:

– проведение фонетического, морфемного, словообразовательного, лексического, морфологического анализа слова;

– проведение орфографического анализа слова, предложения, текста или его фрагмента;

– проведение пунктуационного анализа предложения, текста или его фрагмента;

– проведение синтаксического анализа словосочетания, предложения, определение синтаксической роли самостоятельных частей речи в предложении;

– проведение анализа текста с точки зрения его соответствия основным признакам (наличия темы, главной мысли, грамматической связи предложений, цельности и относительной законченности);

– проведение смыслового анализа текста;

– проведение анализа текста с точки зрения его композиционных особенностей, количества микротем и абзацев;

– проведение анализа способов и средств связи предложений в тексте или текстовом фрагменте;

– проведение анализа текста или текстового фрагмента с точки зрения его принадлежности к функционально-смысловому типу речи и функциональной разновидности языка;

– выявление отличительных признаков текстов разных жанров (расписка, заявление, инструкция, словарная статья, научное сообщение, реферат, доклад на научную тему, интервью, репортаж, автобиография, характеристика);

– проведение анализа текста с точки зрения употребления в нем языковых средств выразительности (фонетических, лексических, морфологических, синтаксических);

5) обогащение словарного запаса, расширение объема используемых в речи грамматических языковых средств для свободного выражения мыслей и чувств в соответствии с ситуацией и сферой общения:

– осознанное расширение своей речевой практики;

– использование словарей синонимов, антонимов, иностранных слов, толковых, орфоэпических, орфографических, фразеологических, морфемных, словообразовательных словарей (в том числе информационно-справочных систем в электронной форме) для осуществления эффективного и оперативного поиска нужной лингвистической информации при построении устного и письменного речевого высказывания;

б) овладение основными нормами современного русского литературного языка (орфоэпическими, лексическими, грамматическими, орфографическими, пунктуационными, стилистическими), нормами речевого этикета; соблюдение их в речевой практике, в том числе: соблюдение основных грамматических (морфологических и синтаксических) норм: словоизменение имен существительных, имен прилагательных, местоимений, имен числительных, глаголов; употребление несклоняемых имен существительных; употребление местоимений 3-го лица в соответствии со смыслом предшествующего текста; употребление имен существительных с предлогами в соответствии с их грамматическим значением; употребление предлогов из - с; в - на в составе словосочетаний; согласование сказуемого с подлежащим, выраженным словосочетанием, сложносокращенными словами, употребление причастного и деепричастного оборотов; построение словосочетаний с несклоняемыми именами существительными, сложносокращенными словами; построение предложения с однородными членами, с прямой и косвенной речью, сложных предложений разных видов; соблюдение основных орфографических норм: правописание согласных и гласных в составе морфем; употребление прописной и строчной букв, графических сокращений слов; слитные, дефисные и раздельные написания слов и их частей;

– соблюдение основных пунктуационных норм: знаки препинания в конце предложения, в простом неосложненном предложении, в простом осложненном предложении, в сложном предложении, при передаче чужой речи;

– редактирование собственных и чужих текстов с целью совершенствования их содержания и формы; сопоставление чернового и отредактированного текстов с целью анализа исправленных ошибок и недочетов в тексте.

8) для глухих, слабослышащих, позднооглохших обучающихся формирование и развитие основных видов речевой деятельности обучающихся - слухозрительного восприятия (с использованием слуховых аппаратов и (или) кохлеарных имплантов), говорения, чтения, письма;

Выпускник научится:

– владеть навыками работы с учебной книгой, словарями и другими информационными источниками, включая СМИ и ресурсы Интернета;

– владеть навыками различных видов чтения (изучающим, ознакомительным, просмотровым) и информационной переработки прочитанного материала;

– адекватно понимать, интерпретировать и комментировать тексты различных функционально-смысловых типов речи (повествование, описание, рассуждение) и функциональных разновидностей языка;

– участвовать в диалогическом и полилогическом общении, создавать устные монологические высказывания разной коммуникативной направленности в зависимости от целей, сферы и ситуации общения с соблюдением норм современного русского литературного языка и речевого этикета;

– создавать и редактировать письменные тексты разных стилей и жанров с соблюдением норм современного русского литературного языка и речевого этикета;

– анализировать текст с точки зрения его темы, цели, основной мысли, основной и дополнительной информации, принадлежности к функционально- смысловому типу речи и функциональной разновидности языка;

– использовать знание алфавита при поиске информации;

– различать значимые и незначимые единицы языка;

- проводить фонетический и орфоэпический анализ слова;
- классифицировать и группировать звуки речи по заданным признакам, слова по заданным параметрам их звукового состава;
- членить слова на слоги и правильно их переносить;
- определять место ударного слога, наблюдать за перемещением ударения при изменении формы слова, употреблять в речи слова и их формы в соответствии с акцентологическими нормами;
- опознавать морфемы и членить слова на морфемы на основе смыслового, грамматического и словообразовательного анализа; характеризовать морфемный состав слова, уточнять лексическое значение слова;
- проводить морфемный и словообразовательный анализ слов;
- проводить лексический анализ слова;
- опознавать самостоятельные части речи и их формы, а также служебные части речи и междометия;
- проводить морфологический анализ слова;
- применять знания и умения по морфемике и словообразованию при проведении морфологического анализа слов;
- опознавать основные единицы синтаксиса (словосочетание, предложение, текст);
- анализировать различные виды словосочетаний и предложений с точки зрения их структурно-смысловой организации и функциональных особенностей;
- находить грамматическую основу предложения;
- распознавать главные и второстепенные члены предложения;
- опознавать предложения простые и сложные, предложения осложненной структуры;
- проводить синтаксический анализ словосочетания и предложения;
- соблюдать основные языковые нормы в устной и письменной речи;
- опираться на фонетический, морфемный, словообразовательный и морфологический анализ в практике правописания;
- опираться на грамматико-интонационный анализ при объяснении расстановки знаков препинания в предложении;
- использовать орфографические словари.

Выпускник получит возможность научиться:

- анализировать речевые высказывания с точки зрения их соответствия ситуации общения и успешности в достижении прогнозируемого результата; понимать основные причины коммуникативных неудач и уметь объяснять их;
- оценивать собственную и чужую речь с точки зрения точного, уместного и выразительного словоупотребления;
- писать конспект, отзыв, тезисы, рефераты, статьи, рецензии, доклады, интервью, очерки, доверенности, резюме и другие жанры;
- осознанно использовать речевые средства в соответствии с задачей коммуникации для выражения своих чувств, мыслей и потребностей; планирования и регуляции своей деятельности;
- участвовать в разных видах обсуждения, формулировать собственную позицию и аргументировать ее, привлекая сведения из жизненного и читательского опыта;
- характеризовать словообразовательные цепочки и словообразовательные гнезда;
- использовать этимологические данные для объяснения правописания и лексического значения слова;
- самостоятельно определять цели своего обучения, ставить и формулировать для себя новые задачи в учебе и познавательной деятельности, развивать мотивы и интересы своей познавательной деятельности;

–самостоятельно планировать пути достижения целей, в том числе альтернативные, осознанно выбирать наиболее эффективные способы решения учебных и познавательных задач.

Общие сведения о языке

–Осознавать богатство и выразительность русского языка, с опорой на разные источники информации приводить соответствующие примеры, подтверждающие это.

–Знать основные разделы лингвистики, основные единицы языка и речи (звук, морфема, слово, словосочетание, предложение).

–Характеризовать (самостоятельно, с помощью учителя/других участников образовательной деятельности) функции русского языка как государственного языка Российской Федерации и языка межнационального общения; с опорой на разные источники информации и в рамках изученного приводить примеры использования русского языка как государственного языка Российской Федерации и как языка межнационального общения.

–Иметь представление о русском литературном языке.

–Иметь представление о языке как развивающемся явлении.

–Осознавать взаимосвязь языка, культуры и истории народа, иллюстрировать это примерами с опорой на разные источники информации.

–Иметь представление о русском языке как одном из славянских языков.

–Осознавать роль русского языка в жизни человека, государства, общества; понимать внутренние и внешние функции русского языка и уметь (самостоятельно, с помощью учителя/других участников образовательной деятельности) рассказать о них.

Язык и речь

Требования к объёму речевой продукции обобщены и представлены в следующей ниже таблице.

Требования к объёму речевой продукции по классам/годам обучения

Рассматриваемые параметры	Классы/годы обучения на уровне ООО					
	5	6	7	8	9 (1 год обучения)	9 (2 год обучения)
Создавать устные монологические высказывания на основе жизненных наблюдений, чтения научно-учебной, художественной и научно-популярной литературы	не менее 4 предложений	не менее 5 предложений	не менее 6 предложений	не менее 7 предложений	не менее 8 предложений	не менее 70 слов
Участвовать в диалоге на лингвистические темы (в рамках изученного) и в диалоге/полилоге на основе жизненных наблюдений	не менее 2 реплик	не менее 3 реплик	не менее 4 реплик	не менее 5 реплик	не менее 5 реплик	не менее 6 реплик
Устно пересказывать прочитанный текст	не менее 80 слов	не менее 90 слов	не менее 100 слов	не менее 110 слов	не менее 120 слов	не менее 130 слов
Понимать содержание прочитанных научно-учебных и художественных текстов различных функционально-смысловых типов речи	не менее 130 слов	не менее 160 слов	не менее 190 слов	не менее 210 слов	не менее 220 слов	не менее 250 слов
Писать подробное изложение	объём исходного текста менее 90 слов	объём исходного текста менее 130 слов	объём исходного текста менее 160 слов	объём исходного текста менее 180 слов	объём исходного текста менее 230 слов	объём исходного текста менее 250 слов
Писать сжатое изложение	объём исходного текста менее 95 слов	объём исходного текста менее 135 слов	объём исходного текста менее 165 слов	объём исходного текста менее 200 слов	объём исходного текста менее 260 слов	объём исходного текста менее 280 слов
Списывать текст с соблюдением норм современного русского литературного языка	80—90 слов	90—100 слов	100—110 слов	110—120 слов	120—130 слов	130—150 слов
Писать словарный (в т.ч. слухозрительно) диктант	10—12 слов	12—15 слов	15—20 слов	25—30 слов	30—35 слов	35—40 слов
Писать сочинения-миниатюры	Требования не устанавливаются	3 и более предложения	4 и более предложения	5 и более предложения	6 и более предложения	7 и более предложения или объёмом не менее 5—6 предложений сложной структуры
Писать классные сочинения	Требования не устанавливаются	не менее 70 слов	не менее 100 слов	не менее 150 слов	не менее 200 слов	не менее 230 слов

5 КЛАСС

Создавать устные монологические высказывания объёмом не менее 4 предложений на основе жизненных наблюдений, чтения научно-учебной, художественной и научно-популярной литературы.

Участвовать в диалоге на лингвистические темы (в рамках изученного) и в диалоге/полилоге на основе жизненных наблюдений объёмом не менее 3 реплик.

Устно пересказывать прочитанный текст объёмом не менее 80 слов.

Понимать содержание прочитанных научно-учебных и художественных текстов различных функционально-смысловых типов речи объёмом не менее 130 слов: устно и письменно формулировать тему и главную мысль текста; формулировать вопросы по содержанию текста и отвечать на них; подробно и сжато передавать в письменной форме содержание исходного текста (для подробного изложения объём исходного текста должен составлять не менее 90 слов; для сжатого изложения — не менее 95 слов).

Соблюдать на письме нормы современного русского литературного языка, включая списывание текста объёмом 80—90 слов, составленного с учётом ранее изученных правил правописания (в том числе содержащего изученные в течение первого года обучения орфограммы, пунктограммы и слова с непроверяемыми написаниями); словарного (слухозрительного) диктанта объёмом 10—12 слов.

6 КЛАСС

Создавать устные монологические высказывания объёмом не менее 5 предложений на основе жизненных наблюдений, чтения научно-учебной, художественной и научно-популярной литературы.

Участвовать в диалоге на лингвистические темы (в рамках изученного) и в диалоге/полилоге на основе жизненных наблюдений объёмом не менее 3 реплик.

Устно пересказывать прочитанный текст объёмом не менее 90 слов.

Понимать содержание прочитанных научно-учебных и художественных текстов различных функционально-смысловых типов речи объёмом не менее 160 слов: устно и письменно формулировать тему и главную мысль текста; формулировать вопросы по содержанию текста и отвечать на них; подробно и сжато передавать в письменной форме содержание исходного текста (для подробного изложения объём исходного текста должен составлять не менее 130 слов; для сжатого изложения — не менее 135 слов).

Соблюдать на письме нормы современного русского литературного языка, включая списывание текста объёмом 90—100 слов, составленного с учётом ранее изученных правил правописания (в том числе содержащего изученные в течение первого года обучения орфограммы, пунктограммы и слова с непроверяемыми написаниями); словарного (слухозрительного) диктанта объёмом 12—15 слов.

7 КЛАСС

Создавать устные монологические высказывания объёмом не менее 6 предложений на основе жизненных наблюдений, чтения научно-учебной, художественной и научно-популярной литературы.

Участвовать в диалоге на лингвистические темы (в рамках изученного) и в диалоге/полилоге на основе жизненных наблюдений объёмом не менее 4 реплик.

Устно пересказывать прочитанный текст объёмом не менее 100 слов.

Понимать содержание прочитанных научно-учебных и художественных текстов различных функционально-смысловых типов речи объёмом не менее 190 слов: устно и письменно формулировать тему и главную мысль текста; формулировать вопросы по содержанию текста и отвечать на них; подробно и сжато передавать в письменной форме содержание исходного текста (для подробного изложения объём исходного текста должен составлять не менее 160 слов; для сжатого изложения — не менее 165 слов).

Соблюдать на письме нормы современного русского литературного языка, включая списывание текста объёмом 100—110 слов, составленного с учётом ранее изученных правил правописания (в том числе содержащего изученные в течение первого года

обучения орфограммы, пунктограммы и слова с непроверяемыми написаниями); словарного (слухозрительного) диктанта объёмом 15—20 слов.

8 КЛАСС

Создавать устные монологические высказывания объёмом не менее 7 предложений на основе жизненных наблюдений, чтения научно-учебной, художественной и научно-популярной литературы.

Участвовать в диалоге на лингвистические темы (в рамках изученного) и в диалоге/полилоге на основе жизненных наблюдений объёмом не менее 5 реплик.

Устно пересказывать прочитанный текст объёмом не менее 110 слов.

Понимать содержание прочитанных научно-учебных и художественных текстов различных функционально-смысловых типов речи объёмом не менее 210 слов: устно и письменно формулировать тему и главную мысль текста; формулировать вопросы по содержанию текста и отвечать на них; подробно и сжато передавать в письменной форме содержание исходного текста (для подробного изложения объём исходного текста должен составлять не менее 180 слов; для сжатого изложения — не менее 200 слов).

Соблюдать на письме нормы современного русского литературного языка, включая списывание текста объёмом 110—120 слов, составленного с учётом ранее изученных правил правописания (в том числе содержащего изученные в течение первого года обучения орфограммы, пунктограммы и слова с непроверяемыми написаниями); словарного (слухозрительного) диктанта объёмом 25—30 слов.

Создавать тексты различных функционально-смысловых типов речи с опорой на жизненный и читательский опыт; тексты с опорой на произведения искусства (в том числе сочинения-миниатюры объёмом 5 и более предложений; классные сочинения объёмом не менее 150 слов с учётом стиля и жанра сочинения, характера темы).

9 КЛАСС (1 год обучения)

Создавать устные монологические высказывания объёмом не менее 8 предложений на основе жизненных наблюдений, чтения научно-учебной, художественной и научно-популярной литературы.

Участвовать в диалоге на лингвистические темы (в рамках изученного) и в диалоге/полилоге на основе жизненных наблюдений объёмом не менее 5 реплик.

Устно пересказывать прочитанный текст объёмом не менее 120 слов.

Понимать содержание прочитанных научно-учебных и художественных текстов различных функционально-смысловых типов речи объёмом не менее 220 слов: устно и письменно формулировать тему и главную мысль текста; формулировать вопросы по содержанию текста и отвечать на них; подробно и сжато передавать в письменной форме содержание исходного текста (для подробного изложения объём исходного текста должен составлять не менее 230 слов; для сжатого изложения — не менее 260 слов).

Соблюдать на письме нормы современного русского литературного языка, включая списывание текста объёмом 120—130 слов, составленного с учётом ранее изученных правил правописания (в том числе содержащего изученные в течение первого года обучения орфограммы, пунктограммы и слова с непроверяемыми написаниями); словарного (слухозрительного) диктанта объёмом 30—35 слов.

Создавать тексты различных функционально-смысловых типов речи с опорой на жизненный и читательский опыт; тексты с опорой на произведения искусства (в том числе сочинения-миниатюры объёмом 6 и более предложений; классные сочинения объёмом не менее 200 слов с учётом стиля и жанра сочинения, характера темы).

9 КЛАСС (2 год обучения)

Создавать устные монологические высказывания объёмом не менее 70 слов на основе жизненных наблюдений, чтения научно-учебной, художественной и научно-популярной литературы.

Участвовать в диалоге на лингвистические темы (в рамках изученного) и в

диалоге/полилоге на основе жизненных наблюдений объёмом не менее 6 реплик.

Устно пересказывать прочитанный текст объёмом не менее 130 слов.

Понимать содержание прочитанных научно-учебных и художественных текстов различных функционально-смысловых типов речи объёмом не менее 250 слов: устно и письменно формулировать тему и главную мысль текста; формулировать вопросы по содержанию текста и отвечать на них; подробно и сжато передавать в письменной форме содержание исходного текста (для подробного изложения объём исходного текста должен составлять не менее 250 слов; для сжатого изложения — не менее 280 слов).

Соблюдать на письме нормы современного русского литературного языка, включая списывание текста объёмом 130—150 слов, составленного с учётом ранее изученных правил правописания (в том числе содержащего изученные в течение первого года обучения орфограммы, пунктограммы и слова с непроверяемыми написаниями); словарного (слухозрительного) диктанта объёмом 35—40 слов.

Создавать тексты различных функционально-смысловых типов речи с опорой на жизненный и читательский опыт; тексты с опорой на произведения искусства (в том числе сочинения-миниатюры объёмом 6 и более предложений; классные сочинения объёмом не менее 230 слов с учётом стиля и жанра сочинения, характера темы).

Текст

Распознавать основные признаки текста; членить текст на композиционно-смысловые части (абзацы); распознавать средства связи предложений и частей текста (формы слова, однокоренные слова, синонимы, антонимы, личные местоимения, повтор слова); применять эти знания при создании собственного текста (устного и письменного).

Проводить (с опорой на заданный алгоритм/с помощью учителя) смысловой анализ текста, его композиционных особенностей, определять количество микротем и абзацев.

Определять и комментировать тему и главную мысль текста; подбирать заголовок, отражающий тему или главную мысль текста.

Прогнозировать (самостоятельно/с помощью учителя) содержание текста по заголовку, ключевым словам, зачину или концовке.

Характеризовать (с опорой на заданный алгоритм/с помощью учителя) текст с точки зрения его соответствия основным признакам (наличие темы, главной мысли, грамматической связи предложений, цельности и относительной законченности); с точки зрения его принадлежности к функционально-смысловому типу речи.

Использовать знание основных признаков текста, особенностей функционально-смысловых типов речи, функциональных разновидностей языка в практике создания текста (в рамках изученного).

Анализировать (самостоятельно/с помощью учителя) языковые средства выразительности в тексте (фонетические, словообразовательные, лексические, морфологические).

Применять знание основных признаков текста в практике его создания.

Создавать (с опорой на заданный алгоритм/с помощью учителя) тексты с опорой на жизненный и читательский опыт; тексты с опорой на произведения искусства; тексты с опорой на сюжетную/пейзажную картину (в том числе сочинения-миниатюры; классные сочинения).

Создавать (с опорой на заданный алгоритм/с помощью учителя) высказывание на основе текста: выражать своё отношение к прочитанному или прослушанному в устной и письменной форме.

Характеризовать особенности описания как типа речи (описание внешности человека, помещения, природы, местности, действий).

Выявлять средства связи предложений в тексте, в том числе притяжательные и указательные местоимения, видо-временную соотнесённость глагольных форм.

Находить в тексте (самостоятельно/с помощью учителя) типовые фрагменты — описание, повествование, рассуждение-доказательство, оценочные высказывания.

Восстанавливать деформированный текст; осуществлять корректировку восстановленного текста с опорой на образец.

Владеть умениями информационной переработки прослушанного/воспринятого на слухозрительной основе и прочитанного научно-учебного, художественного и научно-популярного текстов: составлять (с использованием визуальных опор/с помощью учителя) план (простой, сложный; назывной, вопросный, тезисный) с целью дальнейшего воспроизведения содержания текста в устной и письменной форме; передавать содержание текста, в том числе с изменением лица рассказчика; извлекать информацию из различных источников, в том числе из лингвистических словарей и справочной литературы, и использовать её в учебной деятельности.

Представлять сообщение на заданную тему в виде презентации.

Редактировать (самостоятельно/с помощью учителя) собственные/созданные другими обучающимися тексты с целью совершенствования их содержания (проверка фактического материала, начальный логический анализ текста — целостность, связность, информативность).

Представлять содержание прослушанного/воспринятого на слухозрительной основе или прочитанного научно-учебного текста в виде таблицы, схемы; представлять содержание таблицы, схемы в виде текста.

Подробно и сжато передавать в устной и письменной форме содержание прослушанных/воспринятых на слухозрительной основе и прочитанных текстов различных функционально-смысловых типов речи

Функциональные разновидности языка

Устанавливать различия текстов разговорного характера, научных, публицистических, официально-деловых, текстов художественной литературы (экстралингвистические особенности, лингвистические особенности на уровне употребления лексических средств, типичных синтаксических конструкций).

Различать и анализировать (с опорой на заданный алгоритм/с помощью учителя) тексты разных жанров научного (учебно-научного), публицистического, официально-делового стилей, разговорной речи (отзыв, сообщение, доклад как жанры научного стиля; выступление, статья, интервью, очерк как жанры публицистического стиля; расписка, доверенность, заявление как жанры официально-делового стиля; рассказ, беседа, спор как жанры разговорной речи).

Создавать устные и письменные высказывания разных стилей, жанров и типов речи (отзыв, сообщение, доклад как жанры научного стиля; выступление, интервью, репортаж как жанры публицистического стиля; расписка, доверенность, заявление как жанры официально-делового стиля; рассказ, беседа, спор как жанры разговорной речи; тексты повествовательного характера, рассуждение, описание; тексты, сочетающие разные функционально-смысловые типы речи).

Оценивать чужие и собственные речевые высказывания разной функциональной направленности с точки зрения соответствия их коммуникативным требованиям и языковой правильности (с опорой на заданный алгоритм/с помощью учителя).

Осуществлять исправление речевых недостатков, редактирование текста.

Выступать перед аудиторией сверстников с небольшими информационными сообщениями, сообщением и небольшим докладом на учебно-научную тему.

Система языка

Предметные результаты по тематическим разделам/модулям идентичны тем, которые представлены во ФГОС ООО, однако они распределены по классам с учётом перераспределения программного материала по годам обучения в связи пролонгацией сроков получения образования по АООП ООО (вариант 2.2.2).

5 КЛАСС

Фонетика. Графика. Орфоэпия

Характеризовать звуки; понимать различие между звуком и буквой, характеризовать систему звуков.

Проводить фонетический анализ слов.

Использовать знания по фонетике, графике и орфоэпии в практике произношения и правописания слов.

Орфография

Оперировать понятием «орфограмма» и различать буквенные и небуквенные орфограммы при проведении орфографического анализа слова.

Распознавать изученные орфограммы.

Применять знания по орфографии в практике правописания (в том числе применять знание о правописании разделительных **ъ** и **ь**).

Лексикология

Объяснять лексическое значение слова разными способами (подбор однокоренных слов; подбор синонимов и антонимов; определение значения слова по контексту, с помощью толкового словаря).

Распознавать однозначные и многозначные слова, различать прямое и переносное значения слова.

Распознавать синонимы, антонимы, омонимы; различать многозначные слова и омонимы; уметь правильно употреблять слова-паронимы.

Характеризовать тематические группы слов, родовые и видовые понятия.

Проводить лексический анализ слов (в рамках изученного).

Уметь пользоваться лексическими словарями (толковым словарём, словарями синонимов, антонимов, омонимов, паронимов).

Морфемика. Орфография

Характеризовать морфему как минимальную значимую единицу языка.

Распознавать морфемы в слове (корень, приставку, суффикс, окончание), выделять основу слова.

Находить чередование звуков в морфемах (в том числе чередование гласных с нулём звука).

Проводить морфемный анализ слов.

Применять знания по морфемике при выполнении языкового анализа различных видов и в практике правописания неизменяемых приставок и приставок на -з (-с); **ы** — и после приставок; корней с безударными проверяемыми, непроверяемыми, чередующимися гласными (в рамках изученного); корней с проверяемыми, непроверяемыми, непроизносимыми согласными (в рамках изученного); **ё** — о после шипящих в корне слова; **ы** — **и** после **ц**.

Уместно использовать слова с суффиксами оценки в собственной речи.

Морфология. Культура речи. Орфография

Применять знания о частях речи как лексико-грамматических разрядах слов, о грамматическом значении слова, о системе частей речи в русском языке для решения практико-ориентированных учебных задач.

Распознавать имена существительные, имена прилагательные, глаголы.

Проводить морфологический анализ имён существительных, частичный морфологический анализ имён прилагательных, глаголов.

Применять знания по морфологии при выполнении языкового анализа различных видов и в речевой практике.

Имя существительное

Определять общее грамматическое значение, морфологические признаки и синтаксические функции имени существительного; объяснять его роль в речи.

Определять лексико-грамматические разряды имён существительных.

Различать типы склонения имён существительных, выявлять разносклоняемые и несклоняемые имена существительные.

Проводить морфологический анализ имён существительных.

Соблюдать нормы словоизменения, произношения имён существительных, постановки в них ударения (в рамках изученного), употребления несклоняемых имён существительных.

Соблюдать нормы правописания имён существительных: безударных окончаний; *о* — *е* (*ё*) после шипящих и *ц* в суффиксах и окончаниях; суффиксов **-чик-** — **-щик-**, **-ек-** — **-ик-** (**-чик-**); корней с чередованием *а* // *о*: **-лаг-** — **-лож-**; **-раст-** — **-раиц-** — **-рос-**; **-гар-** — **-гор-**, **-зар-** — **-зор-**; **-клан-** — **-клон-**, **-скак-** — **-скок-**; употребления/неупотребления *ь* на конце имён существительных после шипящих; слитное и раздельное написание **не** с именами существительными; правописание собственных имён существительных.

Имя прилагательное

Определять общее грамматическое значение, морфологические признаки и синтаксические функции имени прилагательного; объяснять его роль в речи; различать полную и краткую формы имён прилагательных.

Проводить частичный морфологический анализ имён прилагательных (в рамках изученного).

Соблюдать нормы словоизменения, произношения имён прилагательных, постановки в них ударения (в рамках изученного).

Соблюдать нормы правописания имён прилагательных: безударных окончаний; *о* — *е* после шипящих и *ц* в суффиксах и окончаниях; кратких форм имён прилагательных с основой на шипящие; нормы слитного и раздельного написания **не** с именами прилагательными.

Глагол

Определять общее грамматическое значение, морфологические признаки и синтаксические функции глагола; объяснять его роль в словосочетании и предложении, а также в речи.

Различать глаголы совершенного и несовершенного вида, возвратные и невозвратные.

Называть грамматические свойства инфинитива (неопределённой формы) глагола, выделять его основу; выделять основу настоящего (будущего простого) времени глагола.

Определять спряжение глагола, уметь спрягать глаголы.

Проводить частичный морфологический анализ глаголов (в рамках изученного).

Соблюдать нормы словоизменения глаголов, постановки ударения в глагольных формах (в рамках изученного).

Соблюдать нормы правописания глаголов: корней с чередованием *е* // *и*; использования *ь* после шипящих как показателя грамматической формы в инфинитиве, в форме 2-го лица единственного числа; **-тся** и **-ться** в глаголах; суффиксов **-ова-** — **-ева-**, **-ыва-** — **-ива-**; личных окончаний глагола, гласной перед суффиксом **-л-** в формах прошедшего времени глагола; слитного и раздельного написания **не** с глаголами.

Синтаксис. Культура речи. Пунктуация

Распознавать единицы синтаксиса (словосочетание и предложение); проводить синтаксический анализ словосочетаний и простых предложений; проводить пунктуационный анализ простых осложнённых и сложных предложений (в рамках изученного); применять знания по синтаксису и пунктуации при выполнении языкового анализа различных видов и в речевой практике.

Распознавать словосочетания по морфологическим свойствам главного слова (именные, глагольные, наречные); простые неосложнённые предложения; простые предложения, осложнённые однородными членами, включая предложения с обобщающим словом при однородных членах, обращением; распознавать предложения по цели высказывания (повествовательные, побудительные, вопросительные), эмоциональной окраске (восклицательные и невосклицательные), количеству грамматических основ (простые и сложные), наличию второстепенных членов (распространённые и нераспространённые); определять главные (грамматическую основу) и второстепенные члены предложения, морфологические средства выражения подлежащего (именем существительным или местоимением в именительном падеже,

сочетанием имени существительного в форме именительного падежа с существительным или местоимением в форме творительного падежа с предлогом; сочетанием имени числительного в форме именительного падежа с существительным в форме родительного падежа) и сказуемого (глаголом, именем существительным, именем прилагательным), морфологические средства выражения второстепенных членов предложения (в рамках изученного).

Соблюдать на письме пунктуационные нормы при постановке тире между подлежащим и сказуемым, выборе знаков препинания в предложениях с однородными членами, связанными бессоюзной связью, одиночным союзом *и*, союзами *а, но, однако, зато, да* (в значении *и*), *да* (в значении *но*); с обобщающим словом при однородных членах; с обращением; в предложениях с прямой речью; в сложных предложениях, состоящих из частей, связанных бессоюзной связью и союзами *и, но, а, однако, зато, да*; оформлять на письме диалог.

6 КЛАСС

Лексикология. Культура речи

Различать слова с точки зрения их происхождения: исконно русские и заимствованные слова; различать слова с точки зрения их принадлежности к активному или пассивному запасу: неологизмы, устаревшие слова (историзмы и архаизмы); различать слова с точки зрения сферы их употребления: общеупотребительные слова и слова ограниченной сферы употребления (диалектизмы, термины, профессионализмы, жаргонизмы); определять стилистическую окраску слова.

Распознавать эпитеты, метафоры, олицетворения; понимать их основное коммуникативное назначение в художественном тексте и использовать в речи с целью повышения её богатства и выразительности.

Распознавать в тексте фразеологизмы, уметь определять их значения; характеризовать ситуацию употребления фразеологизма.

Осуществлять выбор лексических средств в соответствии с речевой ситуацией; пользоваться словарями иностранных слов, устаревших слов; оценивать свою и чужую речь с точки зрения точного, уместного и выразительного словоупотребления; использовать толковые словари.

Словообразование. Культура речи. Орфография

Распознавать формообразующие и словообразующие морфемы в слове; выделять производящую основу.

Определять способы словообразования (приставочный, суффиксальный, приставочно-суффиксальный, бессуффиксный, сложение, переход из одной части речи в другую); проводить морфемный и словообразовательный анализ слов; применять знания по морфемике и словообразованию при выполнении языкового анализа различных видов.

Соблюдать нормы словообразования имён прилагательных.

Распознавать изученные орфограммы; проводить орфографический анализ слов; применять знания по орфографии в практике правописания.

Соблюдать нормы правописания сложных и сложносокращённых слов; нормы правописания корня *-кас-* — *-кос-* с чередованием *а // о*, гласных в приставках *пре-* и *при-*.

Морфология. Культура речи. Орфография

Характеризовать особенности словообразования имён существительных.

Соблюдать нормы слитного и дефисного написания *пол-* и *полу-* со словами.

Соблюдать нормы произношения, постановки ударения (в рамках изученного), словоизменения имён существительных.

Различать качественные, относительные и притяжательные имена прилагательные, степени сравнения качественных имён прилагательных.

Соблюдать нормы словообразования имён прилагательных; нормы произношения имён прилагательных, нормы ударения (в рамках изученного); соблюдать нормы правописания *н* и *ни* в именах прилагательных, суффиксов *-к-* и *-ск-* имён прилагательных, сложных имён прилагательных.

Распознавать числительные; определять общее грамматическое значение имени числительного; различать разряды имён числительных по значению, по строению.

Уметь склонять числительные и характеризовать особенности склонения, словообразования и синтаксических функций числительных; характеризовать роль имён числительных в речи, особенности употребления в научных текстах, деловой речи.

Правильно употреблять собирательные имена числительные; соблюдать нормы правописания имён числительных, в том числе написание *ь* в именах числительных; написание двойных согласных; слитное, раздельное, дефисное написание числительных; нормы правописания окончаний числительных.

Распознавать местоимения; определять общее грамматическое значение; различать разряды местоимений; уметь склонять местоимения; характеризовать особенности их склонения, словообразования, синтаксических функций, роли в речи.

Правильно употреблять местоимения в соответствии с требованиями русского речевого этикета, в том числе местоимения 3-го лица в соответствии со смыслом предшествующего текста (устранение двусмысленности, неточности); соблюдать нормы правописания местоимений с *не* и *ни*, слитного, раздельного и дефисного написания местоимений.

Распознавать переходные и непереходные глаголы; разноспрягаемые глаголы; определять наклонение глагола, значение глаголов в изъявительном, условном и повелительном наклонении; различать безличные и личные глаголы; использовать личные глаголы в безличном значении.

Соблюдать нормы правописания *ь* в формах глагола повелительного наклонения.

Проводить морфологический анализ имён прилагательных, имён числительных, местоимений, глаголов; применять знания по морфологии при выполнении языкового анализа различных видов и в речевой практике.

Проводить фонетический анализ слов; использовать знания по фонетике и графике в практике произношения и правописания слов.

Распознавать изученные орфограммы; проводить орфографический анализ слов; применять знания по орфографии в практике правописания.

Проводить синтаксический анализ словосочетаний, синтаксический и пунктуационный анализ предложений (в рамках изученного); применять знания по синтаксису и пунктуации при выполнении языкового анализа различных видов и в речевой практике.

7 КЛАСС

Распознавать изученные орфограммы; проводить орфографический анализ слов; применять знания по орфографии в практике правописания.

Использовать знания по морфемике и словообразованию при выполнении языкового анализа различных видов и в практике правописания.

Объяснять значения фразеологизмов, пословиц и поговорок, афоризмов, крылатых слов (на основе изученного), в том числе с использованием фразеологических словарей русского языка.

Распознавать метафору, олицетворение, эпитет, гиперболу, литоту; понимать их коммуникативное назначение в художественном тексте и использовать в речи как средство выразительности.

Характеризовать слово с точки зрения сферы его употребления, происхождения, активного и пассивного запаса и стилистической окраски; проводить лексический анализ слов; применять

знания по лексике и фразеологии при выполнении языкового анализа различных видов и в речевой практике.

Распознавать омонимию слов разных частей речи; различать лексическую и грамматическую омонимию; понимать особенности употребления омонимов в речи.

Использовать грамматические словари и справочники в речевой практике.

Морфология. Культура речи

Распознавать причастия и деепричастия, наречия, служебные слова (предлоги, союзы, частицы), междометия, звукоподражательные слова и проводить их морфологический анализ: определять общее грамматическое значение, морфологические признаки, синтаксические функции.

Причастие

Характеризовать причастия как особую группу слов. Определять признаки глагола и имени прилагательного в причастии.

Распознавать причастия настоящего и прошедшего времени, действительные и страдательные причастия. Различать и характеризовать полные и краткие формы страдательных причастий. Склонять причастия.

Проводить морфологический анализ причастий, применять это умение в речевой практике.

Составлять словосочетания с причастием в роли зависимого слова. Конструировать причастные обороты. Определять роль причастия в предложении.

Уместно использовать причастия в речи. Различать созвучные причастия и имена прилагательные (*висящий — висячий, горящий — горячий*). Правильно употреблять причастия с суффиксом *-ся*. Правильно устанавливать согласование в словосочетаниях типа *прич. + сущ.*

Правильно ставить ударение в некоторых формах причастий.

Применять правила правописания падежных окончаний и суффиксов причастий; *н* и *ни* в причастиях и отглагольных именах прилагательных; написания гласной перед суффиксом *-ви-* действительных причастий прошедшего времени, перед суффиксом *-ни-* страдательных причастий прошедшего времени; написания *не* с причастиями.

Правильно расставлять знаки препинания в предложениях с причастным оборотом.

Деепричастие

Характеризовать деепричастия как особую группу слов. Определять признаки глагола и наречия в деепричастии.

Распознавать деепричастия совершенного и несовершенного вида.

Проводить морфологический анализ деепричастий, применять это умение в речевой практике.

Конструировать деепричастный оборот. Определять роль деепричастия в предложении.

Уместно использовать деепричастия в речи.

Правильно ставить ударение в деепричастиях.

Применять правила написания гласных в суффиксах деепричастий; правила слитного и раздельного написания *не* с деепричастиями.

Правильно строить предложения с одиночными деепричастиями и деепричастными оборотами.

Правильно расставлять знаки препинания в предложениях с одиночным деепричастием и деепричастным оборотом.

Наречие

Распознавать наречия в речи. Определять общее грамматическое значение наречий; различать разряды наречий по значению; характеризовать особенности словообразования наречий, их синтаксических свойств, роли в речи.

Проводить морфологический анализ наречий, применять это умение в речевой практике.

Соблюдать нормы образования степеней сравнения наречий, произношения наречий, постановки в них ударения.

Применять правила слитного, отдельного и дефисного написания наречий; написания *н* и *ни* в наречиях на *-о* и *-е*; написания суффиксов *-а* и *-о* наречий с приставками *из-*, *до-*, *с-*, *в-*, *на-*, *за-*; употребления *ь* на конце наречий после шипящих; написания суффиксов наречий *-о* и *-е* после шипящих; написания *е* и *и* в приставках *не-* и *ни-* наречий; слитного и отдельного написания *не* с наречиями.

Слова категории состояния

Определять общее грамматическое значение, морфологические признаки слов категории состояния, характеризовать их синтаксическую функцию и роль в речи.

8 КЛАСС

Морфология. Культура речи.

Служебные части речи

Давать общую характеристику служебных частей речи; объяснять их отличия от самостоятельных частей речи.

Предлог

Характеризовать предлог как служебную часть речи; различать производные и непроизводные предлоги, простые и составные предлоги.

Употреблять предлоги в речи в соответствии с их значением и стилистическими особенностями; соблюдать нормы правописания производных предлогов.

Соблюдать нормы употребления имён существительных и местоимений с предлогами, предлогов *из* — *с*, *в* — *на* в составе словосочетаний; правила правописания производных предлогов.

Проводить морфологический анализ предлогов, применять это умение при выполнении языкового анализа различных видов и в речевой практике.

Союз

Характеризовать союз как служебную часть речи; различать разряды союзов по значению, по строению; объяснять роль союзов в тексте, в том числе как средств связи однородных членов предложения и частей сложного предложения.

Употреблять союзы в речи в соответствии с их значением и стилистическими особенностями; соблюдать нормы правописания союзов, постановки знаков препинания в сложных союзных предложениях, постановки знаков препинания в предложениях с союзом *и*.

Проводить морфологический анализ союзов, применять это умение в речевой практике.

Частица

Характеризовать частицу как служебную часть речи; различать разряды частиц по значению, по составу; объяснять роль частиц в передаче различных оттенков значения в слове и тексте, в образовании форм глагола; понимать интонационные особенности предложений с частицами.

Употреблять частицы в речи в соответствии с их значением и стилистической окраской; соблюдать нормы правописания частиц.

Проводить морфологический анализ частиц, применять это умение в речевой практике.

Междометия и звукоподражательные слова

Характеризовать междометия как особую группу слов, различать группы междометий по значению; объяснять роль междометий в речи. Характеризовать особенности звукоподражательных слов и их употребление в разговорной речи, в художественной литературе.

Проводить морфологический анализ междометий; применять это умение в речевой практике.

Соблюдать пунктуационные нормы оформления предложений с междометиями.

Различать грамматические омонимы.

Синтаксис. Культура речи. Пунктуация

Иметь представление о синтаксисе как разделе лингвистики.

Распознавать словосочетание и предложение как единицы синтаксиса.

Различать функции знаков препинания.

Словосочетание

Распознавать словосочетания по морфологическим свойствам главного слова: именные, глагольные, наречные; определять типы подчинительной связи слов в словосочетании: согласование, управление, примыкание; выявлять грамматическую синонимию словосочетаний.

Применять нормы построения словосочетаний.

Предложение

Характеризовать основные признаки предложения, средства оформления предложения в устной и письменной речи; различать функции знаков препинания.

Распознавать предложения по цели высказывания, эмоциональной окраске, характеризовать их интонационные и смысловые особенности, языковые формы выражения побуждения в побудительных предложениях; использовать в текстах публицистического стиля риторическое восклицание, вопросно-ответную форму изложения.

Распознавать предложения по количеству грамматических основ; различать способы выражения подлежащего, виды сказуемого и способы его выражения. Применять нормы построения простого предложения, использования инверсии; применять нормы согласования сказуемого с подлежащим, в том числе выраженным словосочетанием, сложносокращёнными словами, словами *большинство* — *меньшинство*, количественными сочетаниями. Применять нормы постановки тире между подлежащим и сказуемым.

Распознавать предложения по наличию главных и второстепенных членов, предложения полные и неполные (понимать особенности употребления неполных предложений в диалогической речи, соблюдения в устной речи интонации неполного предложения).

Различать виды второстепенных членов предложения (согласованные и несогласованные определения, приложение как особый вид определения; прямые и косвенные дополнения, виды обстоятельств).

Характеризовать признаки однородных членов предложения, средства их связи (союзная и бессоюзная связь); различать однородные и неоднородные определения; находить обобщающие слова при однородных членах; понимать особенности употребления в речи сочетаний однородных членов разных типов.

Применять нормы построения предложений с однородными членами, связанными двойными союзами *не только... но и, как... так и*.

Распознавать простые неосложнённые предложения, в том числе предложения с неоднородными определениями; простые предложения, осложнённые однородными членами, включая предложения с обобщающим словом при однородных членах, осложнённые обособленными членами, обращением, вводными словами и предложениями, вставными конструкциями, междометиями.

Различать виды обособленных членов предложения, применять нормы обособления согласованных и несогласованных определений (в том числе приложений), дополнений, обстоятельств, уточняющих членов, пояснительных и присоединительных конструкций. Применять нормы постановки знаков препинания в предложениях со сравнительным оборотом; нормы обособления согласованных и несогласованных определений (в том числе приложений), дополнений, обстоятельств, уточняющих членов, пояснительных и присоединительных конструкций; нормы постановки знаков препинания в предложениях с вводными и вставными конструкциями, обращениями и междометиями.

Различать группы вводных слов по значению, различать вводные предложения и вставные конструкции; понимать особенности употребления предложений с вводными словами, вводными предложениями и вставными конструкциями, обращениями и междометиями в речи, понимать их функции; выявлять омонимию членов предложения и вводных слов, словосочетаний и предложений.

Применять нормы построения предложений с вводными словами и предложениями, вставными конструкциями, обращениями (распространёнными и нераспространёнными), междометиями.

Распознавать сложные предложения, конструкции с чужой речью (в рамках изученного).

Проводить синтаксический анализ словосочетаний, синтаксический и пунктуационный анализ предложений; применять знания по синтаксису и пунктуации при выполнении языкового анализа различных видов и в речевой практике.

9 КЛАСС (1 год обучения)

Синтаксис. Культура речи. Пунктуация

Односоставные предложения

Характеризовать основные признаки предложения, средства оформления предложения в устной и письменной речи; различать функции знаков препинания, распознавать предложения по количеству грамматических основ.

Распознавать предложения по наличию главных и второстепенных членов, предложения полные и неполные (понимать особенности употребления неполных предложений в диалогической речи, соблюдения в устной речи интонации неполного предложения).

Различать виды второстепенных членов предложения (согласованные и несогласованные определения, приложение как особый вид определения; прямые и косвенные дополнения, виды обстоятельств).

Распознавать односоставные предложения, их грамматические признаки, морфологические средства выражения главных членов; различать виды односоставных предложений (назывное предложение, определённо-личное предложение, неопределённо-личное предложение, обобщённо-личное предложение, безличное предложение); характеризовать грамматические различия односоставных предложений и двусоставных неполных предложений; выявлять синтаксическую синонимию односоставных и двусоставных предложений; понимать особенности употребления односоставных предложений в речи; характеризовать грамматические, интонационные и пунктуационные особенности предложений со словами *да, нет*.

Простое осложнённое предложение

Характеризовать признаки однородных членов предложения, средства их связи (союзная и бессоюзная связь); различать однородные и неоднородные определения; находить обобщающие слова при однородных членах; понимать особенности употребления в речи сочетаний однородных членов разных типов.

Применять нормы построения предложений с однородными членами, связанными двойными союзами *не только... но и, как... так и*.

Применять нормы постановки знаков препинания в предложениях с однородными членами, связанными попарно, с помощью повторяющихся союзов (*и... и, или... или, либо... либо, ни... ни, то... то*); нормы постановки знаков препинания в предложениях с обобщающим словом при однородных членах.

Распознавать простые неосложнённые предложения, в том числе предложения с неоднородными определениями; простые предложения, осложнённые однородными членами, включая предложения с обобщающим словом при однородных членах, осложнённые обособленными членами, обращением, вводными словами и предложениями, вставными конструкциями, междометиями.

Различать виды обособленных членов предложения, применять нормы обособления согласованных и несогласованных определений (в том числе приложений), дополнений, обстоятельств, уточняющих членов, пояснительных и присоединительных конструкций. Применять нормы постановки знаков препинания в предложениях со сравнительным оборотом; нормы обособления согласованных и несогласованных определений (в том числе приложений), дополнений, обстоятельств, уточняющих членов, пояснительных и присоединительных конструкций; нормы постановки знаков препинания в предложениях с вводными и вставными конструкциями, обращениями и междометиями.

Различать группы вводных слов по значению, различать вводные предложения и вставные конструкции; понимать особенности употребления предложений с вводными словами, вводными предложениями и вставными конструкциями, обращениями и междометиями в речи, понимать их функции; выявлять омонимию членов предложения и вводных слов, словосочетаний и предложений.

Применять нормы построения предложений с вводными словами и предложениями, вставными конструкциями, обращениями (распространёнными и нераспространёнными), междометиями.

Распознавать сложные предложения, конструкции с чужой речью (в рамках изученного).

Проводить синтаксический анализ словосочетаний, синтаксический и пунктуационный анализ предложений; применять знания по синтаксису и пунктуации при выполнении языкового анализа различных видов и в речевой практике.

9 КЛАСС (2 год обучения)

Синтаксис. Культура речи. Пунктуация

Сложносочинённое предложение

Выявлять основные средства синтаксической связи между частями сложного предложения.

Распознавать сложные предложения с разными видами связи, бессоюзные и союзные предложения (сложносочинённые и сложноподчинённые).

Характеризовать сложносочинённое предложение, его строение, смысловое, структурное и интонационное единство частей сложного предложения.

Выявлять смысловые отношения между частями сложносочинённого предложения, интонационные особенности сложносочинённых предложений с разными типами смысловых отношений между частями.

Понимать особенности употребления сложносочинённых предложений в речи.

Понимать основные нормы построения сложносочинённого предложения.

Понимать явления грамматической синонимии сложносочинённых предложений и простых предложений с однородными членами; использовать соответствующие конструкции в речи.

Проводить синтаксический и пунктуационный анализ сложносочинённых предложений.

Применять нормы постановки знаков препинания в сложносочинённых предложениях.

Сложноподчинённое предложение

Распознавать сложноподчинённые предложения, выделять главную и придаточную части предложения, средства связи частей сложноподчинённого предложения.

Различать подчинительные союзы и союзные слова.

Различать виды сложноподчинённых предложений по характеру смысловых отношений между главной и придаточной частями, структуре, синтаксическим средствам связи, выявлять особенности их строения.

Выявлять сложноподчинённые предложения с несколькими придаточными, сложноподчинённые предложения с придаточной частью определительной, изъяснительной и

обстоятельственной (места, времени, причины, образа действия, меры и степени, сравнения, условия, уступки, следствия, цели).

Выявлять однородное, неоднородное и последовательное подчинение придаточных частей.

Понимать явления грамматической синонимии сложноподчинённых предложений и простых предложений с обособленными членами; использовать соответствующие конструкции в речи.

Понимать основные нормы построения сложноподчинённого предложения, особенности употребления сложноподчинённых предложений в речи.

Проводить синтаксический и пунктуационный анализ сложноподчинённых предложений.

Применять нормы построения сложноподчинённых предложений и постановки знаков препинания в них.

Бессоюзное сложное предложение

Характеризовать смысловые отношения между частями бессоюзного сложного предложения, интонационное и пунктуационное выражение этих отношений.

Понимать основные грамматические нормы построения бессоюзного сложного предложения, особенности употребления бессоюзных сложных предложений в речи.

Проводить синтаксический и пунктуационный анализ бессоюзных сложных предложений.

Выявлять грамматическую синонимию бессоюзных сложных предложений и союзных сложных предложений, использовать соответствующие конструкции в речи; применять нормы постановки знаков препинания в бессоюзных сложных предложениях.

Сложные предложения с разными видами союзной и бессоюзной связи

Распознавать типы сложных предложений с разными видами связи.

Понимать основные нормы построения сложных предложений с разными видами связи.

Употреблять сложные предложения с разными видами связи в речи.

Проводить синтаксический и пунктуационный анализ сложных предложений с разными видами связи.

Применять правила постановки знаков препинания в сложных предложениях с разными видами связи.

Прямая и косвенная речь

Распознавать прямую и косвенную речь; выявлять синонимию предложений с прямой и косвенной речью.

Уметь цитировать и применять разные способы включения цитат в высказывание.

Применять правила построения предложений с прямой и косвенной речью, при цитировании.

1.2.5.2. Литература

Результаты обучения по учебному предмету «*Литература*» в отношении всех микрогрупп обучающихся с нарушениями слуха оцениваются по окончании основного общего образования и **не сопоставляются** с результатами нормативно развивающихся сверстников.

Планируемые предметные результаты обучения по АООП ООО (вариант 2.2.2) применительно к дисциплине «*Литература*», изменены и дополнены специальными требованиями – с учётом особых образовательных потребностей обучающихся с нарушениями слуха.

Выпускник научится и будет способен:

- осознавать значимость чтения и освоения курса литературы для собственного развития, в т.ч. обогащения словарного запаса, расширения кругозора и т.д.; демонстрировать потребность в чтении доступных (по возрастному критерию и учебно-познавательным возможностям) текстов как средстве познания мира и себя в этом мире, как в способе своего эстетического и интеллектуального удовлетворения;

- к восприятию литературы как одной из основных культурных ценностей народа (отражающей его менталитет, историю, мировосприятие) и человечества (содержащей смыслы,

важные для человечества в целом);

- к культурной самоидентификации, осознанию коммуникативно-эстетических возможностей родного языка на основе изучения выдающихся произведений российской культуры, культуры своего народа, отдельных произведений мировой культуры;

- к пониманию содержания и основной идеи литературных художественных произведений, в т.ч. воплощающих отдельные этнокультурные традиции.

Выпускник овладеет:

- теоретико-литературными понятиями и умениями их использования (самостоятельно/с опорой на справочный материал/с помощью учителя или других участников образовательно-коррекционного процесса) в ходе анализа, интерпретации произведений и оформления собственных оценок и наблюдений:

- художественная литература и устное народное творчество;

- проза и поэзия; стих и проза;

- художественный образ;

- факт, вымысел;

- литературные направления (классицизм, сентиментализм, романтизм, реализм) *;

- литературные роды (лирика, эпос, драма), жанры (рассказ, притча, повесть, роман, комедия, драма, трагедия, поэма, басня, баллада, песня, ода, элегия, послание, отрывок, сонет*, эпиграмма, лиро-эпические (поэма, баллада);

- форма и содержание литературного произведения;

- тема, идея, проблематика, пафос* (героический, трагический, комический);

- сюжет, композиция, эпиграф;

- стадии развития действия: экспозиция, завязка, развитие действия, кульминация, развязка, эпилог;

- авторское отступление;

- конфликт;

- система образов;

- образ автора, повествователь, рассказчик, литературный герой (персонаж), лирический герой, лирический персонаж, речевая характеристика героя;

- реплика, диалог, монолог;

- ремарка; портрет, пейзаж, интерьер, художественная деталь, символ, подтекст, психологизм; сатира, юмор, ирония, сарказм, гротеск;

- эпитет, метафора, сравнение; олицетворение, гиперболы;

- антитеза*, аллегория, риторический вопрос, риторическое восклицание*;

- инверсия*;

- повтор, анафора*;

- умолчание*, параллелизм*, звукопись (аллитерация, ассонанс)*;

- стиль;

- стихотворный метр (хорей, ямб, дактиль, амфибрахий, анапест), ритм, рифма, строфа;

- афоризм;

- умением рассматривать изученные произведения в рамках историко-литературного процесса (определять и учитывать при анализе принадлежность произведения к историческому времени, определённому литературному направлению);

- умением выявлять связь между важнейшими фактами биографии писателей (в том числе А. С. Грибоедова, А. С. Пушкина, М. Ю. Лермонтова, Н. В. Гоголя) и особенностями исторической эпохи, авторского мировоззрения, проблематики произведений;

- умениями самостоятельно/с помощью учителя и/или других участников образовательно-коррекционного процесса осуществлять интерпретацию и оценку текстуально изученных художественных произведений (в том числе с использованием методов смыслового чтения и эстетического анализа):

- «Слово о полку Игореве».

- стихотворения Г. Р. Державина;

- комедия Д. И. Фонвизина «Недоросль»;

повесть Н. М. Карамзина «Бедная Лиза»;
 басни И. А. Крылова;
 стихотворения и баллада «Светлана» В. А. Жуковского;
 комедия А. С. Грибоедова «Горе от ума»;
 произведения А. С. Пушкина: стихотворения, поэма «Медный всадник», роман в стихах «Евгений Онегин», роман «Капитанская дочка», повесть «Станционный смотритель»;
 произведения М. Ю. Лермонтова: стихотворения, «Песня про царя Ивана Васильевича, молодого опричника и удалого купца Калашникова», поэма «Мцыри», роман «Герой нашего времени»;
 произведения Н. В. Гоголя: комедия «Ревизор», поэма «Мёртвые души»;
 стихотворения Ф. И. Тютчева, А. А. Фета, Н. А. Некрасова;
 «Повесть о том, как один мужик двух генералов прокормил» М. Е. Салтыкова-Щедрина;
 по одному произведению (по выбору) следующих писателей: Ф. М. Достоевский, И. С. Тургенев, Л. Н. Толстой, Н. С. Лесков;
 рассказы А. П. Чехова;
 стихотворения И. А. Бунина, А.А. Блока, В. В. Маяковского, С. А. Есенина, А. А. Ахматовой, М. И. Цветаевой, Б. Л. Пастернака;
 рассказ М. А. Шолохова «Судьба человека»;
 поэма А. Т. Твардовского «Василий Тёркин» (избранные главы);
 рассказ В. М. Шукшина «Критики»;
 рассказ А. И. Солженицына «Матрёнин двор»;
 рассказ В. Г. Распутина «Уроки французского»;
 рассказы А. П. Платонова «Никита», «Юшка», «Возвращение» (в сокращении);
 повесть М. А. Булгакова «Собачье сердце» (извлечения);
 произведения литературы второй половины XX– XXI в.: не менее трёх прозаиков по выбору (в том числе Ф. А. Абрамов, В. П. Астафьев, Ф. А. Искандер, Ю. П. Казаков, Е. И. Носов);
 не менее трёх поэтов по выбору (Р.Г. Гамзатов, Н.А. Заболоцкий, Н. М. Рубцов и/или др.).

Выпускник сможет продемонстрировать:

- готовность к эстетическому и смысловому анализу текста на основе понимания принципиальных отличий литературного художественного текста от текстов иных стилей (научного, делового, публицистического и т. п.), а также владение умениями:
 - воспринимать, анализировать, критически оценивать и интерпретировать прочитанное,
 - осознавать на уровне эмоционального восприятия и интеллектуального осмысления художественную картину жизни, отражённую в литературном произведении;
- эстетический вкус, способность аргументировать своё мнение и оформлять его словесно в устных и письменных высказываниях разных жанров, создавать высказывания аналитического и интерпретирующего характера, участвовать в обсуждении прочитанного (с учётом речевых возможностей);
 - самостоятельно или с помощью учителя планировать своё досуговое чтение.

Наиболее важными предметными результатами, которыми должны овладеть обучающиеся в результате освоения АООП ООО по литературе (вариант 2.2.2), являются следующие:

- определять тему и основную мысль произведения (5–7 классы);
- пересказывать сюжет (5–7 классы); выявлять особенности композиции, основной конфликт, вычленять фабулу (7–8 классы);
- характеризовать героев-персонажей (5–7 классы), давать их сравнительные характеристики (6–8 классы); оценивать систему персонажей (8–9 (1 год обучения) классы);
- с направляющей помощью учителя находить основные изобразительно-выразительные средства, характерные для творческой манеры писателя, определять их художественные функции (7–9 (1 и 2 годы обучения) классы); выявлять особенности языка и стиля писателя (9 (1 и 2 годы обучения) классы);

- самостоятельно или с опорой на справочный материал (литературоведческие словари и др.) определять родо-жанровую специфику художественного произведения (8–9 (1 и 2 годы обучения) классы);
- с использованием доступных языковых и речевых средств, учебно-познавательных возможностей объяснять своё понимание нравственно-философской, социально-исторической и эстетической проблематики произведений (9 (1 и 2 годы обучения) классы);
- выделять в произведениях элементы художественной формы и обнаруживать связи между ними (7–8 классы), с постепенным переходом к анализу текста; анализировать литературные произведения разных жанров – в рамках изученного (9 (1 и 2 годы обучения) классы);
- осмысливать формы авторской оценки героев, событий (8–9 (1 и 2 годы обучения) классы);
- пользоваться основными теоретико-литературными терминами и понятиями (в рамках освоенного на каждом году обучения и в предыдущих классах) как инструментом анализа и интерпретации художественного текста;
- вести учебные дискуссии (9 (1 и 2 годы обучения) классы);
- самостоятельно или с помощью учителя собирать материал и обрабатывать информацию, необходимую для составления плана, тезисного плана, конспекта, доклада, написания аннотации, сочинения, эссе и др. на заранее объявленную или самостоятельно/под руководством учителя выбранную литературную или публицистическую тему, для организации дискуссии (с учётом речевых возможностей и на своём уровне для каждого класса);
- выражать личное отношение к художественному произведению, аргументировать свою точку зрения (с учётом речевых возможностей и на своём уровне для каждого класса);
- читать с листа и наизусть произведения/фрагменты произведений художественной литературы, передавая личное отношение к произведению (с учётом речевых возможностей и на своём уровне для каждого класса);
- ориентироваться в информационном образовательном пространстве: работать с энциклопедиями, словарями, справочниками, специальной литературой (5–9 (1 и 2 годы обучения) классы); пользоваться каталогами библиотек, библиографическими указателями (7–9 (1 и 2 годы обучения) классы), системой поиска в Интернете (5–9 (1 и 2 годы обучения) классы) – на своём уровне для каждого класса.

5 КЛАСС

Создавать устные монологические высказывания объёмом не менее 3 предложений на основе жизненных наблюдений, чтения научно-учебной, художественной и научно-популярной литературы.

По результатам предварительно проведённой работы над текстом создавать устные и письменные высказывания освоенных жанров (с учётом особых образовательных потребностей обучающихся с нарушениями слуха).

Участвовать в диалоге на литературоведческие темы (в рамках изученного) и в диалоге/полилоге на основе жизненных наблюдений объёмом не менее 2 реплик.

Устно пересказывать прочитанный текст объёмом не менее 80 слов.

Понимать содержание прочитанных научно-учебных и художественных текстов различных функционально-смысловых типов речи объёмом не менее 130 слов: устно и письменно формулировать тему и главную мысль текста; формулировать вопросы по содержанию текста и отвечать на них; подробно и сжато передавать в письменной форме содержание исходного текста (для подробного изложения объём исходного текста должен составлять не менее 90 слов; для сжатого изложения — не менее 95 слов).

Читать наизусть поэтические произведения/отрывки произведений, не выученных ранее, передавая личное отношение к произведению (с учётом уровня литературного развития и индивидуальных особенностей и особых образовательных потребностей обучающихся с нарушениями слуха):

И.А. Крылов. 1 басня (по выбору).

А.С. Пушкин. «У лукоморья дуб зелёный ...».

М.Ю. Лермонтов. «Бородино».

Н.А. Некрасов. «Однажды в студёную зимнюю пору...».

А.А. Фет. «Весенний дождь».

Ф.И. Тютчев. «Зима недаром злится...».

6 КЛАСС

Создавать устные монологические высказывания объёмом не менее 3 предложений на основе жизненных наблюдений, чтения научно-учебной, художественной и научно-популярной литературы.

По результатам предварительно проведённой работы над текстом создавать устные и письменные высказывания освоенных жанров объёмом не менее 70 слов (с учётом особых образовательных потребностей обучающихся с нарушениями слуха).

Участвовать в диалоге на литературоведческие темы (в рамках изученного) и в диалоге/полилоге на основе жизненных наблюдений объёмом не менее 3 реплик.

Устно пересказывать прочитанный текст объёмом не менее 90 слов.

Понимать содержание прочитанных научно-учебных и художественных текстов различных функционально-смысловых типов речи объёмом не менее 160 слов: устно и письменно формулировать тему и главную мысль текста; формулировать вопросы по содержанию текста и отвечать на них; подробно и сжато передавать в письменной форме содержание исходного текста (для подробного изложения объём исходного текста должен составлять не менее 130 слов; для сжатого изложения — не менее 135 слов).

Читать наизусть поэтические произведения/отрывки произведений, не выученных ранее, передавая личное отношение к произведению (с учётом уровня литературного развития и индивидуальных особенностей и особых образовательных потребностей обучающихся с нарушениями слуха):

И.А. Крылов. 1-2 басни.

А.С. Пушкин. «Зимнее утро».

М.Ю. Лермонтов. «Тучи».

М.Ю. Лермонтов. «Утёс».

А.А. Фет. «Учись у них – у дуба, у берёзы...».

Стихотворение о Великой Отечественной войне (1–2 на выбор).

7 КЛАСС

Создавать устные монологические высказывания объёмом не менее 6 предложений на основе жизненных наблюдений, чтения научно-учебной, художественной и научно-популярной литературы.

По результатам предварительно проведённой работы над текстом создавать устные и письменные высказывания освоенных жанров объёмом не менее 100 слов (с учётом особых образовательных потребностей обучающихся с нарушениями слуха).

Участвовать в диалоге на литературоведческие темы (в рамках изученного) и в диалоге/полилоге на основе жизненных наблюдений объёмом не менее 4 реплик.

Устно пересказывать прочитанный текст объёмом не менее 100 слов.

Понимать содержание прочитанных научно-учебных и художественных текстов различных функционально-смысловых типов речи объёмом не менее 190 слов: устно и письменно формулировать тему и главную мысль текста; формулировать вопросы по содержанию текста и отвечать на них; подробно и сжато передавать в письменной форме содержание исходного текста (для подробного изложения объём исходного текста должен составлять не менее 160 слов; для сжатого изложения — не менее 165 слов).

Читать наизусть поэтические произведения/отрывки произведений, не выученных ранее, передавая личное отношение к произведению (с учётом уровня литературного развития и индивидуальных особенностей и особых образовательных потребностей обучающихся с нарушениями слуха):

М.Ю. Лермонтов. Стихотворения «Когда волнуется желтеющая нива...».

М.Ю. Лермонтов. «Песня про царя Ивана Васильевича, молодого опричника и удалого купца Калашникова» (отрывок на выбор).

Н.В. Гоголь. Речь Тараса о товариществе (из произведения «Тарас Бульба»).

И.С. Тургенев. «Русский язык».

Н.А. Некрасов. «Железная дорога» (отрывок).

Стихотворения из числа поэтических произведений второй половины XIX века – первой половины XX века (1–2 на выбор).

8 КЛАСС

Создавать устные монологические высказывания объёмом не менее 7 предложений на основе жизненных наблюдений, чтения научно-учебной, художественной и научно-популярной литературы.

По результатам предварительно проведённой работы над текстом создавать устные и письменные высказывания освоенных жанров объёмом не менее 150 слов (с учётом особых образовательных потребностей обучающихся с нарушениями слуха).

Участвовать в диалоге на литературоведческие темы (в рамках изученного) и в диалоге/полилоге на основе жизненных наблюдений объёмом не менее 5 реплик.

Устно пересказывать прочитанный текст объёмом не менее 110 слов.

Понимать содержание прочитанных научно-учебных и художественных текстов различных функционально-смысловых типов речи объёмом не менее 210 слов: устно и письменно формулировать тему и главную мысль текста; формулировать вопросы по содержанию текста и отвечать на них; подробно и сжато передавать в письменной форме содержание исходного текста (для подробного изложения объём исходного текста должен составлять не менее 180 слов; для сжатого изложения – не менее 200 слов).

Создавать тексты различных функционально-смысловых типов речи с опорой на жизненный и читательский опыт; тексты с опорой на произведения искусства (в том числе сочинения-миниатюры объёмом 5 и более предложений; классные сочинения объёмом не менее 150 слов с учётом стиля и жанра сочинения, характера темы).

Читать наизусть поэтические произведения/отрывки произведений, не выученных ранее, передавая личное отношение к произведению (с учётом уровня литературного развития и индивидуальных особенностей и особых образовательных потребностей обучающихся с нарушениями слуха):

А.С. Пушкин. Два стихотворения по выбору.

М.Ю. Лермонтов. Два стихотворения по выбору.

Поэзия первой половины XX века. Одно стихотворения по выбору.

Поэзия второй половины XX – начала XXI века. Одно стихотворения по выбору.

9 КЛАСС (1 год обучения)

Создавать устные монологические высказывания объёмом не менее 8 предложений на основе жизненных наблюдений, чтения научно-учебной, художественной и научно-популярной литературы.

По результатам предварительно проведённой работы над текстом создавать устные и письменные высказывания освоенных жанров объёмом не менее 200 слов (с учётом особых образовательных потребностей обучающихся с нарушениями слуха).

Участвовать в диалоге на литературоведческие темы (в рамках изученного) и в диалоге/полилоге на основе жизненных наблюдений объёмом не менее 5 реплик.

Устно пересказывать прочитанный текст объёмом не менее 120 слов.

Понимать содержание прочитанных научно-учебных и художественных текстов различных функционально-смысловых типов речи объёмом не менее 220 слов: устно и письменно формулировать тему и главную мысль текста; формулировать вопросы по содержанию текста и отвечать на них; подробно и сжато передавать в письменной форме содержание исходного текста (для подробного изложения объём исходного текста должен составлять не менее 230 слов; для сжатого изложения — не менее 260 слов).

Создавать тексты различных функционально-смысловых типов речи с опорой на жизненный и читательский опыт; тексты с опорой на произведения искусства (в том числе сочинения-миниатюры объёмом 6 и более предложений; классные сочинения объёмом не менее

200 слов с учётом стиля и жанра сочинения, характера темы).

Читать наизусть поэтические произведения/отрывки произведений, не выученных ранее, передавая личное отношение к произведению (с учётом уровня литературного развития и индивидуальных особенностей и особых образовательных потребностей обучающихся с нарушениями слуха):

А.С. Грибоедов. «Горе от ума» (отрывок на выбор).

А.С. Пушкин. «Анчар».

А.С. Пушкин. «Евгений Онегин» (отрывок на выбор).

М.Ю. Лермонтов. Одно стихотворение на выбор.

С.А. Есенин. Одно стихотворение на выбор.

В.В. Маяковский. Одно стихотворение на выбор.

А.Т. Твардовский. «Василий Тёркин» (отрывок на выбор).

Стихотворение из числа поэтических произведений второй половины XX–начала XXI века (одно стихотворение на выбор).

9 КЛАСС (2 год обучения)

Создавать устные монологические высказывания объёмом не менее 70 слов на основе жизненных наблюдений, чтения научно-учебной, художественной и научно-популярной литературы.

По результатам предварительно проведённой работы над текстом создавать устные и письменные высказывания освоенных жанров объёмом не менее 230 слов (с учётом особых образовательных потребностей обучающихся с нарушениями слуха).

Участвовать в диалоге на литературоведческие темы (в рамках изученного) и в диалоге/полилоге на основе жизненных наблюдений объёмом не менее 6 реплик.

Устно пересказывать прочитанный текст объёмом не менее 130 слов.

Понимать содержание прочитанных научно-учебных и художественных текстов различных функционально-смысловых типов речи объёмом не менее 250 слов: устно и письменно формулировать тему и главную мысль текста; формулировать вопросы по содержанию текста и отвечать на них; подробно и сжато передавать в письменной форме содержание исходного текста (для подробного изложения объём исходного текста должен составлять не менее 250 слов; для сжатого изложения — не менее 280 слов).

Создавать тексты различных функционально-смысловых типов речи с опорой на жизненный и читательский опыт; тексты с опорой на произведения искусства (в том числе сочинения-миниатюры объёмом 7 и более предложений (или объёмом не менее 5–6 предложений сложной структуры); классные сочинения объёмом не менее 230 слов с учётом стиля и жанра сочинения, характера темы).

Читать наизусть поэтические произведения/отрывки произведений, не выученных ранее, передавая личное отношение к произведению (с учётом уровня литературного развития и индивидуальных особенностей и особых образовательных потребностей обучающихся с нарушениями слуха):

Г.Р. Державин. «Властителям и судиям», «Памятник» (на выбор).

А.С. Пушкин. «Пророк», «Я вас любил...».

М.Ю. Лермонтов (два стихотворения на выбор).

Поэзия первой половины XX века (два стихотворения на выбор).

Поэзия второй половины XX–начала XXI века (два стихотворения на выбор).

В процессе планирования предметных результатов образовательно-коррекционной работы учитывается, что обучающиеся с нарушениями слуха в силу особых образовательных потребностей и индивидуальных особенностей в разном темпе овладевают умениями и навыками по учебному предмету «*Литература*». Формирование читательской компетенции обучающихся не заканчивается к этапу освоения ООО.

В ходе оценки предметных результатов учитывается, какой ступени понимания смысла произведения, его текста и подтекста, достигли обучающиеся с нарушениями слуха, поскольку это является одним из показателей развития их читательской компетентности и культуры.

На *первой ступени* обучающиеся демонстрируют понимание фактического значения речевого материала, осознание того, о чём прямо сообщается в тексте произведения. Восприятие литературного произведения является наивно-реалистическим: осуществляется в соответствии с социально-бытовым опытом и житейской практикой.

Обучающийся способен воспроизвести основное содержание произведения с опорой на вопросы по тексту, назвать время и место действия, главных героев, обозначить основные качества литературных персонажей, а также с использованием вербальных и/или невербальных средств коммуникации выразить своё отношение к событиям. Способность к обобщениям, выражающаяся в наличии умения сформулировать аргументированный вывод относительно прочитанного, идеи текста, не сформирована. В эстетическом плане восприятие литературного произведения является недостаточным, но оно представляет базу для последующего развития глубокого и осмысленного чтения.

На *первой ступени* понимания смысла произведения в числе основных видов деятельности, обеспечивающих диагностику возможностей и способностей обучающихся, их оценку как читателей, могут использоваться следующие:

- определение главного героя, места и времени действия, центрального события произведения;
- соотнесение фрагментов текста с изображениями, представленными на иллюстративном материале;
- устные ответы на вопросы по содержанию произведения (с опорой на текст), в т.ч. с использованием выдержек (цитат) из текста произведения;
- пересказ текста (фрагмента) с опорой на заданный план (на материале повествовательных, описательных и описательно-повествовательных текстов);
- письменное изложение текста (фрагмента) по заданному плану и др. (на материале повествовательных, описательных и описательно-повествовательных текстов).

На *второй ступени* обучающиеся демонстрируют понимание мысли, которая скрыта за прямыми значениями, не прямо выражена в тексте произведения.

Обучающиеся способны выделять значимые в смысловом и эстетическом плане фрагменты произведений, устанавливать связь между ними, понимать проблему и идею художественного текста, а также осознавать, что его особенности обусловлены волей автора. Отвечая на вопросы, обучающийся стремится к аргументированным ответам. Умение устанавливать способы, посредством которых проявляется позиция автора произведения, не сформировано. Способность понимать мотивы поступков литературного героя находится на начальном этапе формирования.

На *второй ступени* – в целях диагностики возможностей и способностей обучающихся, оценки их как читателей – могут использоваться следующие виды деятельности:

- составление описательной характеристики литературного героя с включением в структуру продуцируемого высказывания выдержек (цитат) из текста произведения;
- подготовка сопоставительной характеристики двух персонажей из одного или разных произведений;
- выполнение письменных аналитических работ, в том числе анализ фрагмента (эпизода) художественного произведения с опорой на алгоритм и без опоры на него, анализ стихотворного произведения по заданному плану и др.;
- определение жанра произведения с краткой аргументацией ответа в письменной или устной форме;
- установление отношения автора произведения к литературному герою или событию;
- определение теоретико-литературного понятия по словарю и др.

На *третьей ступени* обучающиеся способны адекватно понимать смысл событий, их значения для литературного героя, а также мотивы его поступков. Произведение воспринимается как художественное целое.

Обучающиеся способны понимать замысел, воплощённый автором; выделять художественные средства языка, осознавать их роль для раскрытия системы образов и с иными целями; осуществлять интерпретацию художественного смысла произведения, адекватно оперировать теоретико-литературными понятиями, использовать их при анализе текста.

В диагностических целях обучающимся с нарушенным слухом могут быть предложены следующие виды деятельности:

- письменное или устное толкование смысла названия произведения или его главы;
- подготовка эссе, заметки, аннотации, рецензии на изученное произведение, сочинения-рассуждения и т.п.;
- осознание и обоснование художественной функции того или иного приёма, использованного автором произведения;
- выявление способов выражения авторской позиции и др.

Условно данные ступени могут быть соотнесены с классами, в которых происходит формирование соответствующих умений. Однако такое распределение является примерным, что обусловлено индивидуальными особенностями и учебно-познавательными возможностями обучающихся с нарушениями слуха: 1 ступень – 5–7 классы, 2 ступень – 8–9 (1 год обучения) классы, 3 ступень – 9 (2 год обучения) класс. Показатель достигнутых обучающимся результатов находит выражение не столько в видах деятельности и характере заданий, выполняемых обучающимися, сколько в качестве их выполнения. Учителю необходимо таким образом осуществлять образовательно-коррекционную работу на уроках литературы, чтобы обеспечивать перевод обучающихся с нарушениями слуха на более высокую ступень понимания смысла произведения и уровень литературного образования в целом.

1.2.5.3. Иностранный язык

Предметные результаты дисциплины «*Иностранный язык*» (английский) на уровне ООО ориентированы на формирование иноязычной компетенции и овладение коммуникативными навыками в соответствии с уровнем А1 согласно системе CEFR (Общеввропейские компетенции владения иностранным языком: изучение, преподавание, оценка).

В результате изучения предмета «*Иностранный язык (английский)*» на уровне основного общего образования выпускник научится:

в области речевой компетенции

рецептивные навыки речи:

слухозрительное восприятие

- 1) понимать инструкции учителя во время урока;
- 2) воспринимать знакомый языковой материал с общим пониманием содержания при необходимости с опорой на таблички с ключевыми словами;

чтение

- 1) читать изученные слова без анализа звукобуквенного анализа слова с опорой на картинку;
- 2) применять элементы звукобуквенного анализа при чтении знакомых слов;
- 3) применять элементы слогового анализа односложных знакомых слов путем соотнесения конкретных согласных и гласных букв с соответствующими звуками;
- 4) понимать инструкции к заданиям в учебнике и рабочей тетради;
- 5) высказывать предположения о возможном содержании, опираясь на иллюстрации и соотносить прогнозируемую информацию с реальным сюжетом текста;
- 6) понимать основное содержание прочитанного текста;
- 7) извлекать запрашиваемую информацию;
- 8) понимать существенные детали в прочитанном тексте;
- 9) восстанавливать последовательность событий;
- 10) использовать контекстную языковую догадку для понимания незнакомых слов, в частности, похожих по звучанию на слова родного языка;

продуктивные навыки речи:

говорение

- 1) вести диалог этикетного характера в типичных бытовых и учебных ситуациях;

- 2) запрашивать и сообщать фактическую информацию, переходя с позиции спрашивающего на позицию отвечающего;
- 3) обращаться с просьбой и выражать отказ ее выполнить;

речевое поведение

- 1) соблюдать очередность при обмене репликами в процессе речевого взаимодействия;
- 2) использовать ситуацию речевого общения для понимания общего смысла происходящего;
- 3) использовать соответствующие речевому этикету изучаемого языка реплики-реакции на приветствие, благодарность, извинение, представление, поздравление;
- 4) участвовать в ролевой игре согласно предложенной ситуации для речевого взаимодействия;

монологическая форма речи:

- 1) составлять краткие рассказы по изучаемой тематике;
- 2) составлять голосовые сообщения в соответствии с тематикой изучаемого раздела;
- 3) высказывать свое мнение по содержанию прослушанного или прочитанного;
- 4) составлять описание картинки;
- 5) составлять описание персонажа;
- 6) передавать содержание услышанного или прочитанного текста;
- 7) составлять и записывать фрагменты для коллективного видео блога;

письмо

- 1) писать полупечатным шрифтом буквы алфавита английского языка;
- 2) выполнять списывание слов и выражений, соблюдая графическую точность;
- 3) заполнять пропущенные слова в тексте;
- 4) выписывать слова и словосочетания из текста;
- 5) дополнять предложения;
- 6) подписывать тетрадь, указывать номер класса и школы;
- 7) соблюдать пунктуационные правила оформления повествовательного, вопросительного и восклицательного предложения;
- 8) составлять описание картины;
- 9) составлять электронные письма по изучаемым темам;
- 10) составлять презентации по изучаемым темам;

фонетический уровень языка

- 1) стремиться к разборчивому произношению слов в речевом потоке с учетом особенностей фонетического членения англоязычной речи;
- 2) корректно произносить предложения с точки зрения их ритмико-интонационных особенностей;

в области межкультурной компетенции

использовать в речи и письменных текстах полученную информацию:

- 1) о правилах речевого этикета в формулах вежливости;
- 2) об организации учебного процесса в Великобритании;
- 3) о знаменательных датах и их праздновании;
- 4) о досуге в стране изучаемого языка;
- 5) об особенностях городской жизни в Великобритании;
- 6) о Британской кухне;
- 7) о культуре и безопасности поведения в цифровом пространстве;
- 8) об известных личностях в России и англоязычных странах;
- 9) об особенностях культуры России и страны изучаемого языка;
- 10) об известных писателях России и Великобритании;
- 11) о культурных стереотипах разных стран.

1.2.5.4. История (История России. Всеобщая история)

В соответствии с требованиями ФГОС ООО предметные результаты по учебной дисциплине *«История»* (включая модули *«История России»* и *«Всеобщая история»*) должны обеспечивать:

1) умение определять последовательность событий, явлений, процессов; соотносить события истории разных стран и народов с историческими периодами, событиями региональной и мировой истории, события истории родного края и истории России; определять современников исторических событий, явлений, процессов;

2) умение выявлять особенности развития культуры, быта и нравов народов в различные исторические эпохи;

3) овладение историческими понятиями и их использование (устно/письменно/устно-дактильно) для решения учебных и практических задач;

4) умение рассказывать (самостоятельно или по заданному плану/с помощью учителя) об исторических событиях, явлениях, процессах истории родного края, истории России и мировой истории и их участниках, демонстрируя понимание исторических явлений, процессов и знание необходимых фактов, дат, исторических понятий;

5) умение выявлять существенные черты и характерные признаки исторических событий, явлений, процессов;

6) умение устанавливать (самостоятельно/с помощью учителя) причинно-следственные, пространственные, временные связи исторических событий, явлений, процессов изучаемого периода, их взаимосвязь (при наличии) с важнейшими событиями XX — н. XXI в. (Февральская и Октябрьская революции 1917 г., Великая Отечественная война, распад СССР, сложные 1990-е гг., возрождение страны с 2000-х гг., воссоединение Крыма с Россией в 2014 г.); характеризовать итоги и историческое значение событий;

7) умение сравнивать (самостоятельно/по заданному плану) исторические события, явления, процессы в различные исторические эпохи;

8) умение определять и аргументировать (с использованием доступных речевых средств, устно-дактильной и жестовой речи как вспомогательных средств обучения) собственную или предложенную точку зрения с опорой на фактический материал, в т.ч. используя источники разных типов;

9) умение различать основные типы исторических источников: письменные, вещественные, аудиовизуальные (с учётом слуховых возможностей);

10) умение находить и критически анализировать (с помощью учителя/с опорой на заданный план) для решения познавательной задачи исторические источники разных типов (в том числе по истории родного края), оценивать их достоверность, соотносить с историческим периодом; привлекать контекстную информацию при работе с историческими источниками;

11) умение читать и анализировать историческую карту/схему; характеризовать на основе исторической карты/схемы исторические события, явления, процессы; сопоставлять информацию, представленную на исторической карте/схеме, с информацией из других источников;

12) умение (самостоятельно или с помощью учителя/других участников образовательной деятельности) анализировать текстовые, визуальные источники исторической информации; представлять историческую информацию в виде таблиц, схем, диаграмм;

13) умение осуществлять с соблюдением правил информационной безопасности поиск исторической информации в справочной литературе, Интернете для решения познавательных задач, оценивать полноту и достоверность информации;

14) приобретение опыта взаимодействия с людьми другой культуры, национальной и религиозной принадлежности на основе национальных ценностей современного российского общества: гуманистических и демократических ценностей, идеи мира и взаимопонимания между народами, людьми разных культур, уважения к историческому наследию народов России

Предметные результаты изучения истории обучающимися 5–9 (1 и 2 год обучения) классов включают:

- целостные представления об историческом пути человечества, разных народов и государств; о преемственности исторических эпох; о месте и роли России в мировой истории;
- базовые знания об основных этапах и ключевых событиях отечественной и всемирной истории;
- способность применять (устно/письменно/устно-дактильно и при необходимости с использованием жестовой речи как вспомогательного средства обучения) понятийный аппарат исторического знания и приемы исторического анализа для раскрытия сущности и значения событий и явлений прошлого и современности;
- умение работать (самостоятельно или с помощью учителя/других участников образовательной деятельности):
 - а) с основными видами современных источников исторической информации (учебник, научно-популярная литература, интернет-ресурсы и др.), оценивая их информационные особенности и достоверность с применением метапредметного подхода;
 - б) с историческими (аутентичными) письменными, изобразительными и вещественными источниками – извлекать, анализировать, систематизировать и интерпретировать содержащуюся в них информацию;
- способность представлять описание (устно/устно-дактильно или письменно, при необходимости – с использованием жестовой речи как вспомогательного средства обучения) событий, явлений, процессов истории родного края, истории России и мировой истории и их участников, основанное на знании исторических фактов, дат, понятий;
- владение приемами оценки значения исторических событий и деятельности исторических личностей в отечественной и всемирной истории;
- способность применять исторические знания в школьном и внешкольном общении как основу диалога в поликультурной среде, взаимодействовать с людьми другой культуры, национальной и религиозной принадлежности на основе ценностей современного российского общества;
- осознание необходимости сохранения исторических и культурных памятников своей страны и мира;
- умение устанавливать взаимосвязи событий, явлений, процессов прошлого с важнейшими событиями XX – н. XXI в.

Названные результаты носят комплексный характер. В них органично сочетаются познавательно-исторические, мировоззренческие и метапредметные компоненты. Предметные результаты проявляются в освоенных обучающимися с нарушениями слуха знаниях и видах деятельности. Они представлены в следующих основных группах:

1. **Знание хронологии, работа с хронологией:** указывать хронологические рамки и периоды ключевых процессов, даты важнейших событий отечественной и всеобщей истории; соотносить год с веком, устанавливать последовательность и длительность исторических событий.
2. **Знание исторических фактов, работа с фактами:** характеризовать (самостоятельно или с помощью учителя/других участников образовательной деятельности) место, обстоятельства, участников, результаты важнейших исторических событий; группировать (классифицировать) факты по различным признакам.
3. **Работа с исторической картой** (картами, размещенными в учебниках, атласах, на электронных носителях и т. д.): читать историческую карту с опорой на легенду; находить и показывать на исторической карте территории государств, маршруты передвижений значительных групп людей, места значительных событий и др.
4. **Работа с историческими источниками** (фрагментами аутентичных источников) : проводить (самостоятельно или с помощью учителя/других участников образовательной деятельности) поиск необходимой информации в одном или нескольких источниках (материальных, письменных, визуальных и др.); сравнивать данные разных источников, выявлять их сходство и различия.
5. **Описание (реконструкция):** рассказывать (устно/дактильно или письменно, а также при необходимости с использованием жестовой речи как вспомогательного средства обучения)

об исторических событиях, их участниках; характеризовать условия и образ жизни, занятия людей в различные исторические эпохи; составлять (самостоятельно или с опорой на предложенный план) описание исторических объектов, памятников на основе текста и иллюстраций учебника, дополнительной литературы, макетов и т. п.

6. Анализ, объяснение: различать факт (событие) и его описание (факт источника, факт историка); соотносить единичные исторические факты и общие явления; называть характерные, существенные признаки исторических событий и явлений; раскрывать смысл (самостоятельно/с использованием вербальных или невербальных опор), значение важнейших исторических понятий; сравнивать исторические события, явления, определять в них общее и различия; излагать суждения о причинах и следствиях исторических событий.

7. Работа с версиями, оценками: приводить оценки исторических событий и личностей, изложенные в учебной литературе; объяснять, какие факты, аргументы лежат в основе отдельных точек зрения; определять и объяснять/аргументировать (самостоятельно или с помощью учителя/других участников образовательной деятельности) свое отношение и оценку наиболее значительных событий и личностей в истории; составлять характеристику исторической личности (по предложенному или самостоятельно составленному плану).

8. Применение исторических знаний и умений: опираться на исторические знания при выяснении причин и сущности, а также оценке современных событий; использовать знания об истории и культуре своего и других народов в общении в образовательной организации и в процессе внешкольной жизни, как основу диалога в поликультурной среде; способствовать сохранению памятников истории и культуры.

Предметные результаты по тематическим разделам/модулям идентичны тем, которые представлены во ФГОС ООО, однако они распределены по классам с учётом перераспределения программного материала по годам обучения в связи пролонгацией сроков получения образования по АООП ООО (вариант 2.2.2).

5 КЛАСС

1. Знание хронологии, работа с хронологией:

– объяснять смысл основных хронологических понятий (век, тысячелетие, до нашей эры, наша эра);

– называть даты важнейших событий истории Древнего мира; по дате устанавливать принадлежность события к веку, тысячелетию;

– определять длительность и последовательность событий, периодов истории Древнего мира, вести счет лет до нашей эры и нашей эры.

2. Знание исторических фактов, работа с фактами:

– указывать (называть) место, обстоятельства, участников, результаты важнейших событий истории Древнего мира;

– группировать, систематизировать факты по заданному признаку.

3. Работа с исторической картой:

– находить и показывать на исторической карте природные и исторические объекты (расселение человеческих общностей в эпоху первобытности и Древнего мира, территории древнейших цивилизаций и государств, места важнейших исторических событий), используя легенду карты;

– устанавливать на основе картографических сведений связь между условиями среды обитания людей и их занятиями.

4. Работа с историческими источниками:

– называть и различать основные типы исторических источников (письменные, визуальные, вещественные), приводить примеры источников разных типов;

– различать памятники культуры изучаемой эпохи и источники, созданные в последующие эпохи, приводить примеры;

– извлекать из письменного источника исторические факты (имена, названия событий, даты и др.); находить в визуальных памятниках изучаемой эпохи ключевые знаки, символы; раскрывать смысл (главную идею) высказывания, изображения.

5. Историческое описание (реконструкция):

– характеризовать условия жизни людей в древности;
– рассказывать о значительных событиях древней истории, их участниках;
– рассказывать об исторических личностях Древнего мира (ключевых моментах их биографии, роли в исторических событиях);
– давать краткое описание памятников культуры эпохи первобытности и древнейших цивилизаций.

6. Анализ, объяснение исторических событий, явлений:

– раскрывать существенные черты: а) государственного устройства древних обществ; б) положения основных групп населения; в) религиозных верований людей в древности;
– сравнивать исторические явления, определять их общие черты;
– иллюстрировать общие явления, черты конкретными примерами;
– объяснять причины и следствия важнейших событий древней истории.

7. Рассмотрение исторических версий и оценок, определение своего отношения к наиболее значимым событиям и личностям прошлого:

– излагать оценки наиболее значительных событий и личностей древней истории, приводимые в учебной литературе;
– высказывать на уровне эмоциональных оценок отношение к поступкам людей прошлого, к памятникам культуры.

8. Применение исторических знаний:

– раскрывать значение памятников древней истории и культуры, необходимость сохранения их в современном мире;
– выполнять учебные проекты по истории Первобытности и Древнего мира (в том числе с привлечением регионального материала), оформлять полученные результаты в форме сообщения, альбома,

6 КЛАСС

1. Знание хронологии, работа с хронологией:

– называть даты важнейших событий Средневековья, определять их принадлежность к веку, историческому периоду;
– называть этапы отечественной и всеобщей истории Средних веков, их хронологические рамки (периоды Средневековья, этапы становления и развития Русского государства);
– устанавливать длительность и синхронность событий истории Руси и всеобщей истории.

2. Знание исторических фактов, работа с фактами:

– указывать (называть) место, обстоятельства, участников, результаты важнейших событий отечественной и всеобщей истории эпохи Средневековья;
– группировать, систематизировать факты по заданному признаку (составление систематических таблиц).

3. Работа с исторической картой:

– находить и показывать на карте исторические объекты, используя легенду карты; давать словесное описание их местоположения;
– извлекать из карты информацию о территории, экономических и культурных центрах Руси и других государств в Средние века, о направлениях крупнейших передвижений людей — походов, завоеваний, колонизаций, о ключевых событиях средневековой истории.

4. Работа с историческими источниками:

– различать основные виды письменных источников Средневековья (летописи, хроники, законодательные акты, духовная литература, источники личного происхождения);
– характеризовать авторство, время, место создания источника;

–выделять в тексте письменного источника исторические описания (хода событий, действий людей) и объяснения (причин, сущности, последствий исторических событий);

–находить в визуальном источнике и вещественном памятнике ключевые символы, образы;

–характеризовать позицию автора письменного и визуального исторического источника.

5. Историческое описание (реконструкция):

–рассказывать о ключевых событиях отечественной и всеобщей истории в эпоху Средневековья, их участниках;

–составлять краткую характеристику (исторический портрет) известных деятелей отечественной и всеобщей истории средневековой эпохи (известные биографические сведения, личные качества, основные деяния);

–рассказывать об образе жизни различных групп населения в средневековых обществах на Руси и в других странах;

–представлять описание памятников материальной и художественной культуры изучаемой эпохи.

6. Анализ, объяснение исторических событий, явлений:

–раскрывать существенные черты: а) экономических и социальных отношений и политического строя на Руси и в других государствах; б) ценностей, господствовавших в средневековых обществах, представлений средневекового человека о мире;

–объяснять смысл ключевых понятий, относящихся к данной эпохе отечественной и всеобщей истории, конкретизировать их на примерах исторических событий, ситуаций;

–объяснять причины и следствия важнейших событий отечественной и всеобщей истории эпохи Средневековья: а) находить в учебнике и излагать суждения о причинах и следствиях исторических событий; б) соотносить объяснение причин и следствий событий, представленное в нескольких текстах;

–проводить синхронизацию и сопоставление однотипных событий и процессов отечественной и всеобщей истории (по предложенному плану), выделять черты сходства и различия.

7. Рассмотрение исторических версий и оценок, определение своего отношения к наиболее значимым событиям и личностям прошлого:

–излагать оценки событий и личностей эпохи Средневековья, приводимые в учебной и научно-популярной литературе, объяснять, на каких фактах они основаны;

–высказывать отношение к поступкам и качествам людей средневековой эпохи с учетом исторического контекста и восприятия современного человека.

8. Применение исторических знаний:

–объяснять значение памятников истории и культуры Руси и других стран эпохи Средневековья, необходимость сохранения их в современном мире;

–выполнять учебные проекты по истории Средних веков (в том числе на региональном материале).

7 КЛАСС

1. Знание хронологии, работа с хронологией:

–называть этапы отечественной и всеобщей истории Нового времени, их хронологические рамки;

–локализовать во времени ключевые события отечественной и всеобщей истории XVI—XVII вв.; определять их принадлежность к части века (половина, треть, четверть);

–устанавливать синхронность событий отечественной и всеобщей истории XVI—XVII вв.

2. Знание исторических фактов, работа с фактами:

–указывать (называть) место, обстоятельства, участников, результаты важнейших событий отечественной и всеобщей истории XVI—XVII вв.;

–группировать, систематизировать факты по заданному признаку (группировка событий по их принадлежности к историческим процессам, составление таблиц, схем).

3. Работа с исторической картой:

–использовать историческую карту как источник информации о границах России и других государств, важнейших исторических событиях и процессах отечественной и всеобщей истории XVI—XVII вв.;

–устанавливать на основе карты связи между географическим положением страны и особенностями ее экономического, социального и политического развития.

4. Работа с историческими источниками:

–различать виды письменных исторических источников (официальные, личные, литературные и др.);

–характеризовать обстоятельства и цель создания источника, раскрывать его информационную ценность;

–проводить поиск информации в тексте письменного источника, визуальных и вещественных памятниках эпохи;

–сопоставлять и систематизировать информацию из нескольких однотипных источников.

5. Историческое описание (реконструкция):

–рассказывать о ключевых событиях отечественной и всеобщей истории XVI—XVII вв., их участниках;

–составлять краткую характеристику известных персоналий отечественной и всеобщей истории XVI—XVII вв. (ключевые факты биографии, личные качества, деятельность);

–рассказывать об образе жизни различных групп населения в России и других странах в раннее Новое время;

–представлять описание памятников материальной и художественной культуры изучаемой эпохи.

6. Анализ, объяснение исторических событий, явлений:

–раскрывать существенные черты: а) экономического, социального и политического развития России и других стран в XVI—XVII вв.; б) европейской реформации; в) новых веяний в духовной жизни общества, культуре; г) революций XVI—XVII вв. в европейских странах;

–объяснять смысл ключевых понятий, относящихся к данной эпохе отечественной и всеобщей истории, конкретизировать их на примерах исторических событий, ситуаций;

–объяснять причины и следствия важнейших событий отечественной и всеобщей истории XVI—XVII вв.: а) выявлять в историческом тексте и излагать суждения о причинах и следствиях событий; б) систематизировать объяснение причин и следствий событий, представленное в нескольких текстах;

–проводить сопоставление однотипных событий и процессов отечественной и всеобщей истории: а) раскрывать повторяющиеся черты исторических ситуаций; б) выделять черты сходства и различия.

7. Рассмотрение исторических версий и оценок, определение своего отношения к наиболее значимым событиям и личностям прошлого:

–излагать альтернативные оценки событий и личностей отечественной и всеобщей истории XVI—XVII вв., представленные в учебной литературе; объяснять, на чем основываются отдельные мнения;

–выражать отношение к деятельности исторических личностей XVI—XVII вв. с учетом обстоятельств изучаемой эпохи и в современной шкале ценностей.

8. Применение исторических знаний:

–раскрывать на примере перехода от средневекового общества к обществу Нового времени, как меняются со сменой исторических эпох представления людей о мире, системы общественных ценностей;

–объяснять значение памятников истории и культуры России и других стран XVI—XVII вв. для времени, когда они появились, и для современного общества;

–выполнять учебные проекты по отечественной и всеобщей истории XVI—XVII вв. (в том числе на региональном материале).

8 КЛАСС

1. Знание хронологии, работа с хронологией:

– называть даты важнейших событий отечественной и всеобщей истории XVIII в.; определять их принадлежность к историческому периоду, этапу;

– устанавливать синхронность событий отечественной и всеобщей истории XVIII в.

2. Знание исторических фактов, работа с фактами:

– указывать (называть) место, обстоятельства, участников, результаты важнейших событий отечественной и всеобщей истории XVIII в.;

– группировать, систематизировать факты по заданному признаку (по принадлежности к историческим процессам и др.); составлять систематические таблицы, схемы.

3. Работа с исторической картой:

– выявлять и показывать на карте изменения, произошедшие в результате значительных социально-экономических и политических событий и процессов отечественной и всеобщей истории XVIII в.

4. Работа с историческими источниками:

– различать источники официального и личного происхождения, публицистические произведения (называть их основные виды, информационные особенности);

– объяснять назначение исторического источника, раскрывать его информационную ценность;

– извлекать, сопоставлять и систематизировать информацию о событиях отечественной и всеобщей истории XVIII в. из взаимодополняющих письменных, визуальных и вещественных источников.

5. Историческое описание (реконструкция):

– рассказывать о ключевых событиях отечественной и всеобщей истории XVIII в., их участниках;

– составлять характеристику (исторический портрет) известных деятелей отечественной и всеобщей истории XVIII в. на основе информации учебника и дополнительных материалов;

– составлять описание образа жизни различных групп населения в России и других странах в XVIII в.;

– представлять описание памятников материальной и художественной культуры изучаемой эпохи (в виде сообщения, аннотации).

6. Анализ, объяснение исторических событий, явлений:

– раскрывать существенные черты: а) экономического, социального и политического развития России и других стран в XVIII в.; б) изменений, происшедших в XVIII в. в разных сферах жизни российского общества; в) промышленного переворота в европейских странах; г) абсолютизма как формы правления; д) идеологии Просвещения; е) революций XVIII в.; ж) внешней политики Российской империи в системе международных отношений рассматриваемого периода;

– объяснять смысл ключевых понятий, относящихся к данной эпохе отечественной и всеобщей истории, конкретизировать их на примерах исторических событий, ситуаций;

– объяснять причины и следствия важнейших событий отечественной и всеобщей истории XVIII в.: а) выявлять в историческом тексте суждения о причинах и следствиях событий; б) систематизировать объяснение причин и следствий событий, представленное в нескольких текстах;

– проводить сопоставление однотипных событий и процессов отечественной и всеобщей истории XVIII в.: а) раскрывать повторяющиеся черты исторических ситуаций; б) выделять черты сходства и различия.

7. Рассмотрение исторических версий и оценок, определение своего отношения к наиболее значимым событиям и личностям прошлого:

–анализировать высказывания историков по спорным вопросам отечественной и всеобщей истории XVIII в. (выявлять обсуждаемую проблему, мнение автора, приводимые аргументы, оценивать степень их убедительности);

–различать в описаниях событий и личностей XVIII в. ценностные категории, значимые для данной эпохи (в том числе для разных социальных слоев), выражать свое отношение к ним.

8. Применение исторических знаний:

–раскрывать (объяснять), как сочетались в памятниках культуры России XVIII в. европейские влияния и национальные традиции, показывать на примерах;

–выполнять учебные проекты по отечественной и всеобщей истории XVIII в. (в том числе на региональном материале).

9 КЛАСС (1 год обучения)

1. Знание хронологии, работа с хронологией:

–называть даты (хронологические границы) важнейших событий и процессов отечественной и всеобщей истории XIX — начала XX в.; выделять этапы (периоды) в развитии ключевых событий и процессов;

–выявлять синхронность / асинхронность исторических процессов отечественной и всеобщей истории XIX — начала XX в.;

–определять последовательность событий отечественной и всеобщей истории XIX — начала XX в. на основе анализа причинно-следственных связей.

2. Знание исторических фактов, работа с фактами:

–характеризовать место, обстоятельства, участников, результаты важнейших событий отечественной и всеобщей истории XIX — начала XX в.;

–группировать, систематизировать факты по самостоятельно определяемому признаку (хронологии, принадлежности к историческим процессам, типологическим основаниям и др.);

–составлять систематические таблицы.

3. Работа с исторической картой:

–выявлять и показывать на карте изменения, произошедшие в результате значительных социально-экономических и политических событий и процессов отечественной и всеобщей истории XIX — начала XX в.;

–определять на основе карты влияние географического фактора на развитие различных сфер жизни страны (группы стран).

4. Работа с историческими источниками:

–представлять в дополнение к известным ранее видам письменных источников особенности таких материалов, как произведения общественной мысли, газетная публицистика, программы политических партий, статистические данные;

–определять тип и вид источника (письменного, визуального); выявлять принадлежность источника определенному лицу, социальной группе, общественному течению и др.;

–извлекать, сопоставлять и систематизировать информацию о событиях отечественной и всеобщей истории XIX — начала XX в. из разных письменных, визуальных и вещественных источников;

–различать в тексте письменных источников факты и интерпретации событий прошлого.

5. Историческое описание (реконструкция):

–представлять развернутый рассказ о ключевых событиях отечественной и всеобщей истории XIX — начала XX в. с использованием визуальных материалов (устно, письменно в форме короткого эссе, презентации);

–составлять развернутую характеристику исторических личностей XIX — начала XX в. с описанием и оценкой их деятельности (сообщение, презентация, эссе);

–составлять описание образа жизни различных групп населения в России и других странах в XIX — начале XX в., показывая изменения, происшедшие в течение рассматриваемого периода;

–представлять описание памятников материальной и художественной культуры изучаемой эпохи, их назначения, использованных при их создании технических и художественных приемов и др.

6. Анализ, объяснение исторических событий, явлений:

–раскрывать существенные черты: а) экономического, социального и политического развития России и других стран в XIX — начале XX в.; б) процессов модернизации в мире и России; в) масштабных социальных движений и революций в рассматриваемый период; г) международных отношений рассматриваемого периода и участия в них России;

–объяснять смысл ключевых понятий, относящихся к данной эпохе отечественной и всеобщей истории; соотносить общие понятия и факты;

–объяснять причины и следствия важнейших событий отечественной и всеобщей истории XIX — начала XX в.: а) выявлять в историческом тексте суждения о причинах и следствиях событий; б) систематизировать объяснение причин и следствий событий, представленное в нескольких текстах; в) определять и объяснять свое отношение к существующим трактовкам причин и следствий исторических событий;

–проводить сопоставление однотипных событий и процессов отечественной и всеобщей истории XIX — начала XX в.: а) указывать повторяющиеся черты исторических ситуаций; б) выделять черты сходства и различия; в) раскрывать, чем объяснялось своеобразие ситуаций в России, других странах.

7. Рассмотрение исторических версий и оценок, определение своего отношения к наиболее значимым событиям и личностям прошлого:

–сопоставлять высказывания историков, содержащие разные мнения по спорным вопросам отечественной и всеобщей истории XIX — начала XX в., объяснять, что могло лежать в их основе;

–оценивать степень убедительности предложенных точек зрения, формулировать и аргументировать свое мнение;

–объяснять, какими ценностями руководствовались люди в рассматриваемую эпоху (на примерах конкретных ситуаций, персоналий), выражать свое отношение к ним.

8. Применение исторических знаний:

–распознавать в окружающей среде, в том числе в родном городе, регионе памятники материальной и художественной культуры XIX — начала XX в., объяснять, в чем заключалось их значение для времени их создания и для современного общества;

–выполнять учебные проекты по отечественной и всеобщей истории XIX — начала XX в. (в том числе на региональном материале);

–объяснять, в чем состоит наследие истории XIX — начала XX в. для России, других стран мира, высказывать и аргументировать свое отношение к культурному наследию в общественных обсуждениях.

9 КЛАСС (2 год обучения)

1. Знание хронологии, работа с хронологией:

–называть даты (хронологические границы) важнейших событий и процессов отечественной и всеобщей истории XIX — начала XX в.; выделять этапы (периоды) в развитии ключевых событий и процессов;

–выявлять синхронность / асинхронность исторических процессов отечественной и всеобщей истории XIX — начала XX в.;

–определять последовательность событий отечественной и всеобщей истории XIX — начала XX в. на основе анализа причинно-следственных связей.

2. Знание исторических фактов, работа с фактами:

–характеризовать место, обстоятельства, участников, результаты важнейших событий отечественной и всеобщей истории XIX — начала XX в.;

–группировать, систематизировать факты по самостоятельно определяемому признаку (хронологии, принадлежности к историческим процессам, типологическим основаниям и др.);

–составлять систематические таблицы.

3. Работа с исторической картой:

–выявлять и показывать на карте изменения, произошедшие в результате значительных социально-экономических и политических событий и процессов отечественной и всеобщей истории XIX — начала XX в.;

–определять на основе карты влияние географического фактора на развитие различных сфер жизни страны (группы стран).

4. Работа с историческими источниками:

–представлять в дополнение к известным ранее видам письменных источников особенности таких материалов, как произведения общественной мысли, газетная публицистика, программы политических партий, статистические данные;

–определять тип и вид источника (письменного, визуального); выявлять принадлежность источника определенному лицу, социальной группе, общественному течению и др.;

–извлекать, сопоставлять и систематизировать информацию о событиях отечественной и всеобщей истории XIX — начала XX в. из разных письменных, визуальных и вещественных источников;

–различать в тексте письменных источников факты и интерпретации событий прошлого.

5. Историческое описание (реконструкция):

–представлять развернутый рассказ о ключевых событиях отечественной и всеобщей истории XIX — начала XX в. с использованием визуальных материалов (устно, письменно в форме короткого эссе, презентации);

–составлять развернутую характеристику исторических личностей XIX — начала XX в. с описанием и оценкой их деятельности (сообщение, презентация, эссе);

–составлять описание образа жизни различных групп населения в России и других странах в XIX — начале XX в., показывая изменения, происшедшие в течение рассматриваемого периода;

–представлять описание памятников материальной и художественной культуры изучаемой эпохи, их назначения, использованных при их создании технических и художественных приемов и др.

6. Анализ, объяснение исторических событий, явлений:

–раскрывать существенные черты: а) экономического, социального и политического развития России и других стран в XIX — начале XX в.; б) процессов модернизации в мире и России; в) масштабных социальных движений и революций в рассматриваемый период; г) международных отношений рассматриваемого периода и участия в них России;

–объяснять смысл ключевых понятий, относящихся к данной эпохе отечественной и всеобщей истории; соотносить общие понятия и факты;

–объяснять причины и следствия важнейших событий отечественной и всеобщей истории XIX — начала XX в.: а) выявлять в историческом тексте суждения о причинах и следствиях событий; б) систематизировать объяснение причин и следствий событий, представленное в нескольких текстах; в) определять и объяснять свое отношение к существующим трактовкам причин и следствий исторических событий;

–проводить сопоставление однотипных событий и процессов отечественной и всеобщей истории XIX — начала XX в.: а) указывать повторяющиеся черты исторических ситуаций; б) выделять черты сходства и различия; в) раскрывать, чем объяснялось своеобразие ситуаций в России, других странах.

7. Рассмотрение исторических версий и оценок, определение своего отношения к наиболее значимым событиям и личностям прошлого:

–сопоставлять высказывания историков, содержащие разные мнения по спорным вопросам отечественной и всеобщей истории XIX — начала XX в., объяснять, что могло лежать в их основе;

–оценивать степень убедительности предложенных точек зрения, формулировать и аргументировать свое мнение;

–объяснять, какими ценностями руководствовались люди в рассматриваемую эпоху (на примерах конкретных ситуаций, персоналий), выражать свое отношение к ним.

8. Применение исторических знаний:

–распознавать в окружающей среде, в том числе в родном городе, регионе памятники материальной и художественной культуры XIX — начала XX в., объяснять, в чем заключалось их значение для времени их создания и для современного общества;

–выполнять учебные проекты по отечественной и всеобщей истории XIX — начала XX в. (в том числе на региональном материале);

–объяснять, в чем состоит наследие истории XIX — начала XX в. для России, других стран мира, высказывать и аргументировать свое отношение к культурному наследию в общественных обсуждениях.

1.2.5.5. Обществознание

В соответствии с требованиями ФГОС ООО предметные результаты по учебной дисциплине *«Обществознание»* должны обеспечивать:

1) освоение и применение системы знаний о социальных свойствах человека, особенностях его взаимодействия с другими людьми, важности семьи как базового социального института; характерных чертах общества; содержании и значении социальных норм, регулирующих общественные отношения, включая правовые нормы, регулирующие типичные для несовершеннолетнего и членов его семьи общественные отношения (в т.ч. нормы гражданского, трудового и семейного права, основы налогового законодательства); процессах и явлениях в экономической (в области макро- и микроэкономики), социальной, духовной и политической сферах жизни общества; основах конституционного строя и организации государственной власти в Российской Федерации, правовом статусе гражданина Российской Федерации (в т.ч. несовершеннолетнего); системе образования в Российской Федерации; основах государственной бюджетной и денежно-кредитной, социальной политики, политики в сфере культуры и образования, противодействия коррупции в Российской Федерации, обеспечении безопасности личности, общества и государства, в т.ч. от терроризма и экстремизма;

2) умение (с использованием доступных речевых средств, в т.ч. с применением жестовой речи как вспомогательного средства обучения) характеризовать традиционные российские духовно-нравственные ценности (в т.ч. защита человеческой жизни, прав и свобод человека, семья, созидательный труд, служение Отечеству, нормы морали и нравственности, гуманизм, милосердие, справедливость, взаимопомощь, коллективизм, историческое единство народов России, преемственность истории нашей Родины); государство как социальный институт;

3) умение приводить примеры (в т.ч. моделировать ситуации) деятельности людей, социальных объектов, явлений, процессов определённого типа в различных сферах общественной жизни, их структурных элементов и проявлений основных функций; разного типа социальных отношений; ситуаций, регулируемых различными видами социальных норм, в т.ч. связанных с правонарушениями и наступлением юридической ответственности; связи политических потрясений и социально-экономического кризиса в государстве;

4) умение (самостоятельно или с помощью учителя/других участников образовательной деятельности) классифицировать по разным признакам (в т.ч. устанавливать существенный признак классификации) социальные объекты, явления, процессы, относящиеся к различным сферам общественной жизни, их существенные признаки, элементы и основные функции;

5) умение сравнивать (в т.ч. самостоятельно или с помощью учителя/других участников образовательной деятельности устанавливать основания для сравнения) деятельность людей, социальные объекты, явления, процессы в различных сферах общественной жизни, их элементы и основные функции;

6) умение устанавливать и объяснять взаимосвязи социальных объектов, явлений, процессов в различных сферах общественной жизни, их элементов и основных функций, включая взаимодействия общества и природы, человека и общества, сфер общественной жизни,

гражданина и государства; связи политических потрясений и социально-экономических кризисов в государстве;

7) умение использовать полученные знания для объяснения (устно/устно-дактильно, письменно и в случае необходимости посредством жестовой речи как вспомогательного средства обучения) сущности, взаимосвязей явлений, процессов социальной действительности, в том числе для аргументированного объяснения роли информации и информационных технологий в современном мире; социальной и личной значимости здорового образа жизни, роли непрерывного образования, опасности наркомании и алкоголизма для человека и общества; необходимости правомерного налогового поведения, противодействия коррупции; проведения в отношении нашей страны международной политики «сдерживания»; для осмысления личного социального опыта при исполнении типичных для несовершеннолетнего социальных ролей;

8) умение с опорой на обществоведческие знания, факты общественной жизни и личный социальный опыт определять и аргументировать с точки зрения социальных ценностей и норм своё отношение к явлениям, процессам социальной действительности;

9) умение решать в рамках изученного материала познавательные и практические задачи, отражающие выполнение типичных для несовершеннолетнего социальных ролей, типичные социальные взаимодействия в различных сферах общественной жизни, в том числе процессы формирования, накопления и инвестирования сбережений;

10) овладение смысловым чтением текстов обществоведческой тематики, в том числе извлечений из Конституции Российской Федерации и других нормативных правовых актов; умение составлять на их основе план, преобразовывать текстовую информацию в модели (таблицу, диаграмму, схему) и преобразовывать предложенные модели в текст (самостоятельно или с помощью учителя/других участников образовательной деятельности);

11) овладение приёмами поиска и извлечения социальной информации (текстовой, графической, аудиовизуальной – с учётом слуховых возможностей обучающихся) по заданной теме из различных адаптированных источников (в т.ч. учебных материалов) и публикаций средств массовой информации (СМИ) с соблюдением правил информационной безопасности при работе в Интернете;

12) умение (самостоятельно или с помощью учителя/других участников образовательной деятельности) анализировать, обобщать, систематизировать, конкретизировать и критически оценивать социальную информацию, включая экономико-статистическую, из адаптированных источников (в т.ч. учебных материалов) и публикаций СМИ, соотносить её с собственными знаниями о моральном и правовом регулировании поведения человека, личным социальным опытом; используя обществоведческие знания, формулировать выводы, подкрепляя их аргументами;

13) умение оценивать собственные поступки и поведение других людей с т.з. их соответствия моральным, правовым и иным видам социальных норм, экономической рациональности (включая вопросы, связанные с личными финансами и предпринимательской деятельностью, для оценки рисков осуществления финансовых махинаций, применения недобросовестных практик); осознание неприемлемости всех форм антиобщественного поведения;

14) приобретение опыта использования полученных знаний, включая основы финансовой грамотности, в практической (включая выполнение проектов индивидуально и в группе) деятельности, в повседневной жизни для реализации и защиты прав человека и гражданина, прав потребителя (в т.ч. потребителя финансовых услуг) и осознанного выполнения гражданских обязанностей; для анализа потребления домашнего хозяйства; составления личного финансового плана; для выбора профессии и оценки собственных перспектив в профессиональной сфере; а также опыта публичного представления результатов своей деятельности в соответствии с темой и ситуацией общения, особенностями аудитории и регламентом;

15) приобретение опыта самостоятельного заполнения формы (в том числе электронной) и составления простейших документов (заявления, обращения, декларации, доверенности, личного финансового плана, резюме);

16) приобретение опыта осуществления совместной, включая взаимодействие с людьми другой культуры, национальной и религиозной принадлежности на основе национальных ценностей современного российского общества: гуманистических и демократических ценностей, идей мира и взаимопонимания между народами, людьми разных культур; осознание ценности культуры и традиций народов России.

Предметные результаты по тематическим разделам/модулям идентичны тем, которые представлены во ФГОС ООО, однако они распределены по классам с учётом перераспределения программного материала по годам обучения в связи пролонгацией сроков получения образования по АООП ООО (вариант 2.2.2).

6 КЛАСС

Человек и его социальное окружение

- осваивать и применять знания о социальных свойствах человека, формировании личности, деятельности человека и её видах, образовании, правах и обязанностях обучающихся, общении и его правилах, особенностях взаимодействия человека с другими людьми;
- характеризовать традиционные российские духовно-нравственные ценности на примерах семьи, семейных традиций; характеризовать основные потребности человека, показывать их индивидуальный характер; особенности личностного становления и социальной позиции людей с ограниченными возможностями здоровья; деятельность человека; образование и его значение для человека и общества;
- приводить примеры деятельности людей, её различных мотивов и особенностей в современных условиях; малых групп, положения человека в группе; конфликтных ситуаций в малой группе и конструктивных разрешений конфликтов; проявлений лидерства, соперничества и сотрудничества людей в группах;
- классифицировать по разным признакам виды деятельности человека, потребности людей;
- сравнивать понятия «индивид», «индивидуальность», «личность»; свойства человека и животных; виды деятельности (игра, труд, учение);
- устанавливать и объяснять взаимосвязи людей в малых группах; целей, способов и результатов деятельности, целей и средств общения;
- использовать полученные знания для объяснения (устного и письменного) сущности общения как социального явления, познания человеком мира и самого себя как вида деятельности, роли непрерывного образования, значения личного социального опыта при осуществлении образовательной деятельности и общения в школе, семье, группе сверстников;
- определять и аргументировать с опорой на обществоведческие знания и личный социальный опыт своё отношение к людям с ограниченными возможностями здоровья, к различным способам выражения личной индивидуальности, к различным формам неформального общения подростков;
- решать познавательные и практические задачи, касающиеся прав и обязанностей обучающегося; отражающие особенности отношений в семье, со сверстниками, старшими и младшими;
- овладевать смысловым чтением текстов обществоведческой тематики, в том числе извлечений из Закона «Об образовании в Российской Федерации»; составлять на их основе план, преобразовывать текстовую информацию в таблицу, схему;
- искать и извлекать информацию о связи поколений в нашем обществе, об особенностях подросткового возраста, о правах и обязанностях обучающегося из разных адаптированных источников (в том числе учебных материалов) и публикаций СМИ с соблюдением правил информационной безопасности при работе в Интернете;
- анализировать, обобщать, систематизировать, оценивать социальную информацию о человеке и его социальном окружении из адаптированных источников (в том числе учебных материалов) и публикаций в СМИ;

- оценивать собственные поступки и поведение других людей в ходе общения, в ситуациях взаимодействия с людьми с ограниченными возможностями здоровья; оценивать своё отношение к учёбе как важному виду деятельности;
- приобретать опыт использования полученных знаний в практической деятельности, в повседневной жизни для выстраивания отношений с представителями старших поколений, со сверстниками и младшими по возрасту, активного участия в жизни школы и класса;
- приобретать опыт совместной деятельности, включая взаимодействие с людьми другой культуры, национальной и религиозной принадлежности на основе гуманистических ценностей, взаимопонимания между людьми разных культур.

Общество, в котором мы живём

- осваивать и применять знания об обществе и природе, положении человека в обществе; процессах и явлениях в экономической жизни общества; явлениях в политической жизни общества, о народах России, о государственной власти в Российской Федерации; культуре и духовной жизни; типах общества, глобальных проблемах;
- характеризовать устройство общества, российское государство, высшие органы государственной власти в Российской Федерации, традиционные российские духовно-нравственные ценности, особенности информационного общества;
- приводить примеры разного положения людей в обществе, видов экономической деятельности, глобальных проблем;
- классифицировать социальные общности и группы;
- сравнивать социальные общности и группы, положение в обществе различных людей; различные формы хозяйствования;
- устанавливать взаимодействия общества и природы, человека и общества, деятельности основных участников экономики;
- использовать полученные знания для объяснения (устного и письменного) влияния природы на общество и общества на природу сущности и взаимосвязей явлений, процессов социальной действительности;
- определять и аргументировать с опорой на обществоведческие знания, факты общественной жизни и личный социальный опыт своё отношение к проблемам взаимодействия человека и природы, сохранению духовных ценностей русского народа;
- решать познавательные и практические задачи (в том числе задачи, отражающие возможности юного гражданина внести свой вклад в решение экологической проблемы);
- овладевать смысловым чтением текстов обществоведческой тематики, касающихся отношений человека и природы, устройства общественной жизни, основных сфер жизни общества;
- извлекать информацию из разных источников о человеке и обществе, включая информацию о народах России;
- анализировать, обобщать, систематизировать, оценивать социальную информацию, включая экономико-статистическую, из адаптированных источников (в том числе учебных материалов) и публикаций в СМИ; используя обществоведческие знания, формулировать выводы;
- оценивать собственные поступки и поведение других людей с точки зрения их соответствия духовным традициям общества;
- использовать полученные знания, включая основы финансовой грамотности, в практической деятельности, направленной на охрану природы; защиту прав потребителя (в том числе потребителя финансовых услуг), на соблюдение традиций общества, в котором мы живём;
- осуществлять совместную деятельность, включая взаимодействие с людьми другой культуры, национальной и религиозной принадлежности на основе взаимопонимания между людьми разных культур; осознавать ценность культуры и традиций народов России.

7 КЛАСС

Социальные ценности и нормы

- **осваивать и применять** знания о социальных ценностях; о содержании и значении социальных норм, регулирующих общественные отношения;
- **характеризовать** традиционные российские духовно-нравственные ценности (в том числе защита человеческой жизни, прав и свобод человека, гуманизм, милосердие); моральные нормы и их роль в жизни общества;
- **приводить примеры** гражданственности и патриотизма; ситуаций морального выбора; ситуаций, регулируемых различными видами социальных норм;
- **классифицировать** социальные нормы, их существенные признаки и элементы;
- **сравнивать** отдельные виды социальных норм;
- **устанавливать и объяснять** влияние социальных норм на общество и человека;
- **использовать** полученные знания для объяснения (устного и письменного) сущности социальных норм;
- **определять и аргументировать** с опорой на обществоведческие знания, факты общественной жизни и личный социальный опыт своё отношение к явлениям социальной действительности с точки зрения социальных ценностей; к социальным нормам как регуляторам общественной жизни и поведения человека в обществе;
- **решать** познавательные и практические задачи, отражающие действие социальных норм как регуляторов общественной жизни и поведения человека;
- **овладевать** смысловым чтением текстов обществоведческой тематики, касающихся гуманизма, гражданственности, патриотизма;
- **извлекать** информацию из разных источников о принципах и нормах морали, проблеме морального выбора;
- анализировать, обобщать, систематизировать, оценивать социальную информацию из адаптированных источников (в том числе учебных материалов) и публикаций в СМИ, соотносить её с собственными знаниями о моральном и правовом регулировании поведения человека;
- **оценивать** собственные поступки, поведение людей с точки зрения их соответствия нормам морали;
- **использовать** полученные знания о социальных нормах в повседневной жизни;
- **самостоятельно заполнять** форму (в том числе электронную) и составлять простейший документ (заявление);
- **осуществлять** совместную деятельность, включая взаимодействие с людьми другой культуры, национальной и религиозной принадлежности на основе гуманистических ценностей, взаимопонимания между людьми разных культур.

Человек как участник правовых отношений

- **осваивать и применять** знания о сущности права, о правоотношении как социальном и юридическом явлении; правовых нормах, регулирующих типичные для несовершеннолетнего и членов его семьи общественные отношения; правовом статусе гражданина Российской Федерации (в том числе несовершеннолетнего); правонарушениях и их опасности для личности и общества;
- **характеризовать** право как регулятор общественных отношений, конституционные права и обязанности гражданина Российской Федерации, права ребёнка в Российской Федерации;
- **приводить** примеры и моделировать ситуации, в которых возникают правоотношения, и ситуации, связанные с правонарушениями и наступлением юридической ответственности; способы защиты прав ребёнка в Российской Федерации; примеры, поясняющие опасность правонарушений для личности и общества;
- **классифицировать** по разным признакам (в том числе устанавливать существенный признак классификации) нормы права, выделяя существенные признаки;
- **сравнивать** (в том числе устанавливать основания для сравнения) проступок и преступление, дееспособность малолетних в возрасте от 6 до 14 лет и несовершеннолетних в возрасте от 14 до 18 лет;
- **устанавливать и объяснять** взаимосвязи, включая взаимодействия гражданина и государства, между правовым поведением и культурой личности; между особенностями дееспособности несовершеннолетнего и его юридической ответственностью;

- **использовать** полученные знания для объяснения сущности права, роли права в обществе, необходимости правомерного поведения, включая налоговое поведение и противодействие коррупции, различий между правомерным и противоправным поведением, проступком и преступлением; для осмысления личного социального опыта при исполнении типичных для несовершеннолетнего социальных ролей (члена семьи, обучающегося, члена ученической общественной организации);

- **определять** и аргументировать с опорой на обществоведческие знания, факты общественной жизни и личный социальный опыт своё отношение к роли правовых норм как регуляторов общественной жизни и поведения человека;

- **решать** познавательные и практические задачи, отражающие действие правовых норм как регуляторов общественной жизни и поведения человека, анализировать жизненные ситуации и принимать решения, связанные с исполнением типичных для несовершеннолетнего социальных ролей (члена семьи, обучающегося, члена ученической общественной организации);

- **овладевать** смысловым чтением текстов обществоведческой тематики: отбирать информацию из фрагментов Конституции Российской Федерации и других нормативных правовых актов, из предложенных учителем источников о правах и обязанностях граждан, гарантиях и защите прав и свобод человека и гражданина в Российской Федерации, о правах ребёнка и способах их защиты и составлять на их основе план, преобразовывать текстовую информацию в таблицу, схему;

- **искать и извлекать** информацию о сущности права и значении правовых норм, о правовой культуре, о гарантиях и защите прав и свобод человека и гражданина в Российской Федерации, выявлять соответствующие факты из разных адаптированных источников (в том числе учебных материалов) и публикаций СМИ с соблюдением правил информационной безопасности при работе в Интернете;

- **анализировать, обобщать, систематизировать, оценивать** социальную информацию из адаптированных источников (в том числе учебных материалов) и публикаций СМИ, соотносить её с собственными знаниями о правовом регулировании поведения человека, личным социальным опытом; используя обществоведческие знания, формулировать выводы, подкрепляя их аргументами;

- **оценивать** собственные поступки и поведение других людей с точки зрения их соответствия правовым нормам: выражать свою точку зрения, участвовать в дискуссии;

- **использовать** полученные знания о праве и правовых нормах в практической деятельности (выполнять проблемные задания, индивидуальные и групповые проекты), в повседневной жизни для осознанного выполнения гражданских обязанностей (для реализации и защиты прав человека и гражданина, прав потребителя, выбора профессии и оценки собственных перспектив в профессиональной сфере с учётом приобретённых представлений о профессиях в сфере права, включая деятельность правоохранительных органов); публично представлять результаты своей деятельности (в рамках изученного материала, включая проектную деятельность), в соответствии с темой и ситуацией общения, особенностями аудитории и регламентом;

- самостоятельно **заполнять** форму (в том числе электронную) и составлять простейший документ при получении паспорта гражданина Российской Федерации;

- **осуществлять** совместную деятельность, включая взаимодействие с людьми другой культуры, национальной и религиозной принадлежности на основе национальных ценностей современного российского общества: гуманистических и демократических ценностей, идей мира и взаимопонимания между народами, людьми разных культур.

Основы российского права

- **осваивать и применять** знания о Конституции Российской Федерации, других нормативных правовых актах, содержании и значении правовых норм, об отраслях права, о правовых нормах, регулирующих типичные для несовершеннолетнего и членов его семьи общественные отношения (в гражданском, трудовом и семейном, административном, уголовном праве); о защите прав несовершеннолетних; о юридической ответственности (гражданско-правовой, дисциплинарной, административной, уголовной); о правоохранительных органах; об

обеспечении безопасности личности, общества и государства, в том числе от терроризма и экстремизма;

- **характеризовать** роль Конституции Российской Федерации в системе российского права; правоохранительных органов в защите правопорядка, обеспечении социальной стабильности и справедливости; гражданско-правовые отношения, сущность семейных правоотношений; способы защиты интересов и прав обучающихся, оставшихся без попечения родителей; содержание трудового договора, виды правонарушений и виды наказаний;

- **приводить** примеры законов и подзаконных актов и моделировать ситуации, регулируемые нормами гражданского, трудового, семейного, административного и уголовного права, в том числе связанные с применением санкций за совершённые правонарушения;

- **классифицировать** по разным признакам виды нормативных правовых актов, виды правонарушений и юридической ответственности по отраслям права (в том числе устанавливать существенный признак классификации);

- **сравнивать** (в том числе устанавливать основания для сравнения) сферы регулирования различных отраслей права (гражданского, трудового, семейного, административного и уголовного), права и обязанности работника и работодателя, имущественные и личные неимущественные отношения;

- **устанавливать и объяснять** взаимосвязи прав и обязанностей работника и работодателя, прав и обязанностей членов семьи; традиционных российских ценностей и личных неимущественных отношений в семье;

- **использовать** полученные знания об отраслях права в решении учебных задач: для объяснения взаимосвязи гражданской правоспособности и дееспособности; значения семьи в жизни человека, общества и государства; социальной опасности и неприемлемости уголовных и административных правонарушений, экстремизма, терроризма, коррупции и необходимости противостоять им;

- **определять и аргументировать** своё отношение к защите прав участников трудовых отношений с опорой на знания в области трудового права, к правонарушениям, формулировать аргументированные выводы о недопустимости нарушения правовых норм;

- **решать** познавательные и практические задачи, отражающие типичные взаимодействия, регулируемые нормами гражданского, трудового, семейного, административного и уголовного права;

- **овладевать** смысловым чтением текстов обществоведческой тематики: отбирать информацию из фрагментов нормативных правовых актов (Гражданский кодекс Российской Федерации, Семейный кодекс Российской Федерации, Трудовой кодекс Российской Федерации, Кодекс Российской Федерации об административных правонарушениях, Уголовный кодекс Российской Федерации), из предложенных учителем источников о правовых нормах, правоотношениях и специфике их регулирования, преобразовывать текстовую информацию в таблицу, схему;

- **искать и извлекать** информацию по правовой тематике в сфере гражданского, трудового, семейного, административного и уголовного права: выявлять соответствующие факты из разных адаптированных источников (в том числе учебных материалов) и публикаций СМИ с соблюдением правил информационной безопасности при работе в Интернете;

- **анализировать, обобщать, систематизировать, оценивать** социальную информацию из адаптированных источников (в том числе учебных материалов) и публикаций СМИ, соотносить её с собственными знаниями об отраслях права (гражданского, трудового, семейного, административного и уголовного) и личным социальным опытом; используя обществоведческие знания, формулировать выводы, подкрепляя их аргументами, о применении санкций за совершённые правонарушения, о юридической ответственности несовершеннолетних;

- **оценивать** собственные поступки и поведение других людей с точки зрения их соответствия нормам гражданского, трудового, семейного, административного и уголовного права;

- **использовать** полученные знания о нормах гражданского, трудового, семейного, административного и уголовного права в практической деятельности (выполнять проблемные

задания, индивидуальные и групповые проекты), в повседневной жизни для осознанного выполнения обязанностей, правомерного поведения, реализации и защиты своих прав; публично представлять результаты своей деятельности (в рамках изученного материала, включая проектную деятельность), в соответствии с темой и ситуацией общения, особенностями аудитории и регламентом;

- самостоятельно **заполнять** форму (в том числе электронную) и составлять простейший документ (заявление о приёме на работу);
- **осуществлять** совместную деятельность, включая взаимодействие с людьми другой культуры, национальной и религиозной принадлежности, на основе национальных ценностей современного российского общества: гуманистических и демократических ценностей, идей мира и взаимопонимания между народами, людьми разных культур.

8 КЛАСС

Человек в экономических отношениях

• **осваивать и применять** знания об экономической жизни общества, её основных проявлениях, экономических системах, собственности, механизме рыночного регулирования экономики, финансовых отношениях, роли государства в экономике, видах налогов, основах государственной бюджетной и денежно-кредитной политики, о влиянии государственной политики на развитие конкуренции;

• **характеризовать** способы координации хозяйственной жизни в различных экономических системах; объекты спроса и предложения на рынке труда и финансовом рынке; функции денег;

• **приводить** примеры способов повышения эффективности производства; деятельности и проявления основных функций различных финансовых посредников; использования способов повышения эффективности производства;

• **классифицировать** (в том числе устанавливать существенный признак классификации) механизмы государственного регулирования экономики;

• **сравнивать** различные способы хозяйствования;

• **устанавливать и объяснять** связи политических потрясений и социально-экономических кризисов в государстве;

• **использовать** полученные знания для объяснения причин достижения (недостижения) результатов экономической деятельности; для объяснения основных механизмов государственного регулирования экономики, государственной политики по развитию конкуренции, социально-экономической роли и функций предпринимательства, причин и последствий безработицы, необходимости правомерного налогового поведения;

• **определять и аргументировать** с точки зрения социальных ценностей и с опорой на обществоведческие знания, факты общественной жизни своё отношение к предпринимательству и развитию собственного бизнеса;

• **решать** познавательные и практические задачи, связанные с осуществлением экономических действий, на основе рационального выбора в условиях ограниченных ресурсов; с использованием различных способов повышения эффективности производства; отражающие типичные ситуации и социальные взаимодействия в сфере экономической деятельности; отражающие процессы;

• **овладевать** смысловым чтением, преобразовывать текстовую экономическую информацию в модели (таблица, схема, график и пр.), в том числе о свободных и экономических благах, о видах и формах предпринимательской деятельности, экономических и социальных последствиях безработицы;

• **извлекать** информацию из адаптированных источников, публикаций СМИ и Интернета о тенденциях развития экономики в нашей стране, о борьбе с различными формами финансового мошенничества;

• **анализировать, обобщать, систематизировать, конкретизировать** и критически оценивать социальную информацию, включая экономико-статистическую, из адаптированных источников (в том числе учебных материалов) и публикаций СМИ, соотносить её с личным

социальным опытом; используя обществоведческие знания, формулировать выводы, подкрепляя их аргументами;

- **оценивать** собственные поступки и поступки других людей с точки зрения их экономической рациональности (сложившиеся модели поведения производителей и потребителей; граждан, защищающих свои экономические интересы; практики осуществления экономических действий на основе рационального выбора в условиях ограниченных ресурсов; использования различных способов повышения эффективности производства, распределения семейных ресурсов, для оценки рисков осуществления финансовых мошенничеств, применения недобросовестных практик);

- **приобретать** опыт использования знаний, включая основы финансовой грамотности, в практической деятельности и повседневной жизни для анализа потребления домашнего хозяйства, структуры семейного бюджета; составления личного финансового плана; для выбора профессии и оценки собственных перспектив в профессиональной сфере; выбора форм сбережений; для реализации и защиты прав потребителя (в том числе финансовых услуг), осознанного выполнения гражданских обязанностей, выбора профессии и оценки собственных перспектив в профессиональной сфере;

- **приобретать** опыт составления простейших документов (личный финансовый план, заявление, резюме);

- **осуществлять** совместную деятельность, включая взаимодействие с людьми другой культуры, национальной и религиозной принадлежности, на основе гуманистических ценностей, взаимопонимания между людьми разных культур.

9 КЛАСС (1 год обучения)

Человек в мире культуры

- **осваивать и применять** знания о процессах и явлениях в духовной жизни общества, о науке и образовании, системе образования в Российской Федерации, о религии, мировых религиях, об искусстве и его видах; об информации как важном ресурсе современного общества;

- **характеризовать** духовно-нравственные ценности (в том числе нормы морали и нравственности, гуманизм, милосердие, справедливость) нашего общества, искусство как сферу деятельности, информационную культуру и информационную безопасность;

- **приводить** примеры политики российского государства в сфере культуры и образования; влияния образования на социализацию личности; правил информационной безопасности;

- **классифицировать** по разным признакам формы и виды культуры;

- **сравнивать** формы культуры, естественные и социально-гуманитарные науки, виды искусств;

- **устанавливать и объяснять** взаимосвязь развития духовной культуры и формирования личности, взаимовлияние науки и образования;

- **использовать** полученные знания для объяснения роли непрерывного образования;

- **определять и аргументировать** с точки зрения социальных ценностей и с опорой на обществоведческие знания, факты общественной жизни своё отношение к информационной культуре и информационной безопасности, правилам безопасного поведения в Интернете;

- **решать** познавательные и практические задачи, касающиеся форм и многообразия духовной культуры;

- **овладевать** смысловым чтением текстов по проблемам развития современной культуры, составлять план, преобразовывать текстовую информацию в модели (таблицу, диаграмму, схему) и преобразовывать предложенные модели в текст;

- **осуществлять** поиск информации об ответственности современных учёных, о религиозных объединениях в Российской Федерации, о роли искусства в жизни человека и общества, о видах мошенничества в Интернете в разных источниках информации;

- **анализировать, систематизировать, критически оценивать и обобщать** социальную информацию, представленную в разных формах (описательную, графическую, аудиовизуальную), при изучении культуры, науки и образования;

- **оценивать** собственные поступки, поведение людей в духовной сфере жизни общества;
- **использовать** полученные знания для публичного представления результатов своей деятельности в сфере духовной культуры в соответствии с особенностями аудитории и регламентом;
- **приобретать** опыт осуществления совместной деятельности при изучении особенностей разных культур, национальных и религиозных ценностей.

Человек в политическом измерении

- **осваивать и применять** знания о государстве, его признаках и форме, внутренней и внешней политике, о демократии и демократических ценностях, о конституционном статусе гражданина Российской Федерации, о формах участия граждан в политике, выборах и референдуме, о политических партиях;
- **характеризовать** государство как социальный институт; принципы и признаки демократии, демократические ценности; роль государства в обществе на основе его функций; правовое государство;
- **приводить** примеры государств с различными формами правления, государственно-территориального устройства и политическим режимом; реализации функций государства на примере внутренней и внешней политики России; политических партий и иных общественных объединений граждан; законного участия граждан в политике; связи политических потрясений и социально-экономического кризиса в государстве;
- **классифицировать** современные государства по разным признакам; элементы формы государства; типы политических партий; типы общественно-политических организаций;
- **сравнивать** (в том числе устанавливать основания для сравнения) политическую власть с другими видами власти в обществе; демократические и недемократические политические режимы, унитарное и федеративное территориально-государственное устройство, монархию и республику, политическую партию и общественно-политическое движение, выборы и референдум;
- **устанавливать и объяснять** взаимосвязи в отношениях между человеком, обществом и государством; между правами человека и гражданина и обязанностями граждан, связи политических потрясений и социально-экономических кризисов в государстве;
- **использовать** полученные знания для объяснения сущности политики, политической власти, значения политической деятельности в обществе; для объяснения взаимосвязи правового государства и гражданского общества; для осмысления личного социального опыта при исполнении социальной роли гражданина; о роли информации и информационных технологий в современном мире для аргументированного объяснения роли СМИ в современном обществе и государстве;
- **определять и аргументировать** неприемлемость всех форм антиобщественного поведения в политике с точки зрения социальных ценностей и правовых норм;
- **решать** в рамках изученного материала познавательные и практические задачи, отражающие типичные взаимодействия между субъектами политики; выполнение социальных ролей избирателя, члена политической партии, участника общественно-политического движения;
- **овладевать** смысловым чтением фрагментов Конституции Российской Федерации, других нормативных правовых актов, учебных и иных текстов обществоведческой тематики, связанных с деятельностью субъектов политики, преобразовывать текстовую информацию в таблицу или схему о функциях государства, политических партий, формах участия граждан в политике;
- **искать и извлекать** информацию о сущности политики, государстве и его роли в обществе: по заданию учителя выявлять соответствующие факты из разных адаптированных источников (в том числе учебных материалов) и публикаций СМИ с соблюдением правил информационной безопасности при работе в Интернете;
- **анализировать и конкретизировать** социальную информацию о формах участия граждан нашей страны в политической жизни, о выборах и референдуме;

- **оценивать** политическую деятельность различных субъектов политики с точки зрения учёта в ней интересов развития общества, её соответствия гуманистическим и демократическим ценностям: выражать свою точку зрения, отвечать на вопросы, участвовать в дискуссии;

- **использовать** полученные знания в практической учебной деятельности (включая выполнение проектов индивидуально и в группе), в повседневной жизни для реализации прав гражданина в политической сфере; а также в публичном представлении результатов своей деятельности в соответствии с темой и ситуацией общения, особенностями аудитории и регламентом;

- **осуществлять** совместную деятельность, включая взаимодействие с людьми другой культуры, национальной и религиозной принадлежности, на основе национальных ценностей современного российского общества: гуманистических и демократических ценностей, идей мира и взаимопонимания между народами, людьми разных культур: выполнять учебные задания в парах и группах, исследовательские проекты.

Гражданин и государство

- **осваивать и применять** знания об основах конституционного строя и организации государственной власти в Российской Федерации, государственно-территориальном устройстве Российской Федерации, деятельности высших органов власти и управления в Российской Федерации; об основных направлениях внутренней политики Российской Федерации;

- **характеризовать** Россию как демократическое федеративное правовое государство с республиканской формой правления, как социальное государство, как светское государство; статус и полномочия Президента Российской Федерации, особенности формирования и функции Государственной Думы и Совета Федерации, Правительства Российской Федерации;

- **приводить** примеры и моделировать ситуации в политической сфере жизни общества, связанные с осуществлением полномочий высших органов государственной власти Российской Федерации, субъектов Федерации; деятельности политических партий; политики в сфере культуры и образования, бюджетной и денежно-кредитной политики, политики в сфере противодействия коррупции, обеспечения безопасности личности, общества и государства, в том числе от терроризма и экстремизма;

- **классифицировать** по разным признакам (в том числе устанавливать существенный признак классификации) полномочия высших органов государственной власти Российской Федерации;

- **сравнивать** с опорой на Конституцию Российской Федерации полномочия центральных органов государственной власти и субъектов Российской Федерации;

- **устанавливать и объяснять** взаимосвязи ветвей власти и субъектов политики в Российской Федерации, федерального центра и субъектов Российской Федерации, между правами человека и гражданина и обязанностями граждан;

- использовать полученные знания для характеристики роли Российской Федерации в современном мире; для объяснения сущности проведения в отношении нашей страны международной политики «сдерживания»; для объяснения необходимости противодействия коррупции;

- с опорой на обществоведческие знания, факты общественной жизни и личный социальный опыт **определять и аргументировать** с точки зрения ценностей гражданственности и патриотизма своё отношение к внутренней и внешней политике Российской Федерации, к проводимой по отношению к нашей стране политике «сдерживания»;

- **решать** познавательные и практические задачи, отражающие процессы, явления и события в политической жизни Российской Федерации, в международных отношениях;

- **систематизировать и конкретизировать** информацию о политической жизни в стране в целом, в субъектах Российской Федерации, о деятельности высших органов государственной власти, об основных направлениях внутренней и внешней политики, об усилиях нашего государства в борьбе с экстремизмом и международным терроризмом;

- **овладевать** смысловым чтением текстов обществоведческой тематики: отбирать информацию об основах конституционного строя Российской Федерации, гражданстве

Российской Федерации, конституционном статусе человека и гражданина, о полномочиях высших органов государственной власти, местном самоуправлении и его функциях из фрагментов Конституции Российской Федерации, других нормативных правовых актов и из предложенных учителем источников и учебных материалов, составлять на их основе план, преобразовывать текстовую информацию в таблицу, схему;

- **искать и извлекать** информацию об основных направлениях внутренней и внешней политики Российской Федерации, высших органов государственной власти, о статусе субъекта Федерации, в котором проживают обучающиеся: выявлять соответствующие факты из публикаций СМИ с соблюдением правил информационной безопасности при работе в Интернете;

- **анализировать, обобщать, систематизировать и конкретизировать** информацию о важнейших изменениях в российском законодательстве, о ключевых решениях высших органов государственной власти и управления Российской Федерации, субъектов Российской Федерации, соотносить её с собственными знаниями о политике, формулировать выводы, подкрепляя их аргументами;

- **оценивать** собственные поступки и поведение других людей в гражданско-правовой сфере с позиций национальных ценностей нашего общества, уважения норм российского права, выражать свою точку зрения, отвечать на вопросы, участвовать в дискуссии;

- **использовать** полученные знания о государстве Российская Федерация в практической учебной деятельности (выполнять проблемные задания, индивидуальные и групповые проекты), в повседневной жизни для осознанного выполнения гражданских обязанностей; публично представлять результаты своей деятельности (в рамках изученного материала, включая проектную деятельность) в соответствии с темой и ситуацией общения, особенностями аудитории и регламентом;

- **самостоятельно заполнять** форму (в том числе электронную) и составлять простейший документ при использовании портала государственных услуг;

- **осуществлять** совместную деятельность, включая взаимодействие с людьми другой культуры, национальной и религиозной принадлежности на основе национальных ценностей современного российского общества: гуманистических и демократических ценностей, идей мира и взаимопонимания между народами, людьми разных культур.

9 КЛАСС (2 год обучения)

Человек в системе социальных отношений

- **осваивать и применять** знания о социальной структуре общества, социальных общностях и группах; социальных статусах, ролях, социализации личности; важности семьи как базового социального института; об этносе и нациях, этническом многообразии современного человечества, диалоге культур, отклоняющемся поведении и здоровом образе жизни;

- **характеризовать** функции семьи в обществе; основы социальной политики Российского государства;

- **приводить** примеры различных социальных статусов, социальных ролей, социальной политики Российского государства;

- **классифицировать** социальные общности и группы;

- **сравнивать** виды социальной мобильности;

- **устанавливать и объяснять** причины существования разных социальных групп; социальных различий и конфликтов;

- **использовать** полученные знания для осмысления личного социального опыта при исполнении типичных для несовершеннолетних социальных ролей; аргументированного объяснения социальной и личной значимости здорового образа жизни, опасности наркомании и алкоголизма для человека и общества;

- **определять и аргументировать** с опорой на обществоведческие знания, факты общественной жизни и личный социальный опыт своё отношение к разным этносам;

- **решать** познавательные и практические задачи, отражающие типичные социальные взаимодействия; направленные на распознавание отклоняющегося поведения и его видов;

- **осуществлять** смысловое чтение текстов и составлять на основе учебных текстов план (в том числе отражающий изученный материал о социализации личности);
- **извлекать** информацию из адаптированных источников, публикаций СМИ и Интернета о межнациональных отношениях, об историческом единстве народов России; преобразовывать информацию из текста в модели (таблицу, диаграмму, схему) и из предложенных моделей в текст;
- **анализировать, обобщать, систематизировать** текстовую и статистическую социальную информацию из адаптированных источников, учебных материалов и публикаций СМИ об отклоняющемся поведении, его причинах и негативных последствиях; о выполнении членами семьи своих социальных ролей; о социальных конфликтах; критически оценивать современную социальную информацию;
- **оценивать** собственные поступки и поведение, демонстрирующее отношение к людям других национальностей; осознавать неприемлемость антиобщественного поведения;
- **использовать** полученные знания в практической деятельности для выстраивания собственного поведения с позиции здорового образа жизни;
- **осуществлять** совместную деятельность с людьми другой национальной и религиозной принадлежности на основе веротерпимости и взаимопонимания между людьми разных культур.

Человек в современном изменяющемся мире

- **осваивать и применять** знания об информационном обществе, глобализации, глобальных проблемах;
- **характеризовать** сущность информационного общества; здоровый образ жизни; глобализацию как важный общемировой интеграционный процесс;
- **приводить** примеры глобальных проблем и возможных путей их решения; участия молодёжи в общественной жизни; влияния образования на возможности профессионального выбора и карьерного роста;
- **сравнивать** требования к современным профессиям;
- **устанавливать и объяснять** причины и последствия глобализации;
- **использовать** полученные знания о современном обществе для решения познавательных задач и анализа ситуаций, включающих объяснение (устное и письменное) важности здорового образа жизни, связи здоровья и спорта в жизни человека;
- **определять и аргументировать** с опорой на обществоведческие знания, факты общественной жизни и личный социальный опыт своё отношение к современным формам коммуникации; к здоровому образу жизни;
- **решать** в рамках изученного материала познавательные и практические задачи, связанные с волонтерским движением; отражающие особенности коммуникации в виртуальном пространстве;
- **осуществлять** смысловое чтение текстов (научно-популярных, публицистических и др.) по проблемам современного общества, глобализации; непрерывного образования; выбора профессии;
- **осуществлять** поиск и извлечение социальной информации (текстовой, графической, аудиовизуальной) из различных источников о глобализации и её последствиях; о роли непрерывного образования в современном обществе.

1.2.5.6. География

В соответствии с требованиями ФГОС ООО предметные результаты по учебной дисциплине **«География»** должны обеспечивать:

1) освоение и применение системы знаний о размещении и основных свойствах географических объектов, понимание роли географии в формировании качества жизни человека и окружающей его среды на планете Земля, в решении современных практических задач своего населенного пункта, Российской Федерации, мирового сообщества, в том числе задачи устойчивого развития; понимание роли и места географической науки в системе научных

дисциплин;

2) освоение и применение системы знаний об основных географических закономерностях, определяющих развитие человеческого общества с древности до наших дней в социальной, экономической, политической, научной и культурной сферах;

3) овладение базовыми географическими понятиями и знаниями географической терминологии и их использование для решения учебных и практических задач;

4) умение сравнивать изученные географические объекты, явления и процессы на основе выделения их существенных признаков;

5) умение классифицировать географические объекты и явления на основе их известных характерных свойств;

6) умение устанавливать взаимосвязи между изученными природными, социальными и экономическими явлениями и процессами, реально наблюдаемыми географическими явлениями и процессами;

7) умение использовать географические знания для описания существенных признаков разнообразных явлений и процессов в повседневной жизни, положения и взаиморасположения объектов и явлений в пространстве;

8) умение объяснять влияние изученных географических объектов и явлений на качество жизни человека и качество окружающей его среды;

9) умение выбирать и использовать источники географической информации (картографические, статистические, текстовые, видео- и фотоизображения, компьютерные базы данных), необходимые для решения учебных, практико-ориентированных задач, практических задач в повседневной жизни;

10) умение представлять в различных формах (в виде карты, таблицы, графика, географического описания) географическую информацию, необходимую для решения учебных и практико-ориентированных задач;

11) умение оценивать характер взаимодействия деятельности человека и компонентов природы в разных географических условиях с точки зрения концепции устойчивого развития;

12) умение решать практические задачи геоэкологического содержания для определения качества окружающей среды своей местности, путей ее сохранения и улучшения, задачи в сфере экономической географии для определения качества жизни человека, семьи и финансового благополучия.

Выпускник научится:

- самостоятельно или с помощью учителя выбирать источники географической информации (картографические, статистические, текстовые, видео- и фотоизображения, компьютерные базы данных), адекватные решаемым задачам;

- самостоятельно или с помощью учителя ориентироваться в источниках географической информации (картографические, статистические, текстовые, видео- и фотоизображения, компьютерные базы данных):

- находить и извлекать необходимую информацию;

- определять и сравнивать качественные и количественные показатели, характеризующие географические объекты, процессы и явления, их положение в пространстве по географическим картам разного содержания и другим источникам;

- выявлять недостающую, взаимодополняющую и/или противоречивую географическую информацию, представленную в одном или нескольких источниках;

- представлять в различных формах (в виде карты, таблицы, графика, а также географического описания) географическую информацию, необходимую для решения учебных и практико-ориентированных задач;

• самостоятельно или с помощью учителя использовать различные источники географической информации (картографические, статистические, текстовые, видео- и фотоизображения, компьютерные базы данных) для решения различных учебных и практико-ориентированных задач:

– выявление географических зависимостей и закономерностей на основе результатов наблюдений, на основе анализа, обобщения и интерпретации географической информации объяснение географических явлений и процессов (их свойств, условий протекания и географических различий);

– расчёт количественных показателей, характеризующих географические объекты, явления и процессы;

– составление простейших географических прогнозов;

– принятие решений, основанных на сопоставлении, сравнении и/или оценке географической информации;

• проводить с помощью приборов измерения температуры, влажности воздуха, атмосферного давления, силы и направления ветра, абсолютной и относительной высоты, направления и скорости течения водных потоков;

• различать изученные географические объекты, процессы и явления, сравнивать географические объекты, процессы и явления на основе известных характерных свойств и проводить их простейшую классификацию;

• использовать знания о географических законах и закономерностях, о взаимосвязях между изученными географическими объектами, процессами и явлениями для объяснения их свойств, условий протекания и различий;

• оценивать характер взаимодействия деятельности человека и компонентов природы в разных географических условиях с точки зрения концепции устойчивого развития;

• различать (распознавать, приводить примеры) изученные демографические процессы и явления, характеризующие динамику численности населения Земли и отдельных регионов стран;

• использовать знания о населении и взаимосвязях между изученными демографическими процессами и явлениями для решения различных учебных и практико-ориентированных задач;

• описывать по карте положение и взаиморасположение географических объектов;

• различать географические процессы и явления, определяющие особенности природы и населения материков и океанов, отдельных регионов и стран;

• устанавливать черты сходства и различия особенностей природы и населения, материальной и духовной культуры регионов и отдельных стран; адаптации человека к разным природным условиям;

• объяснять особенности компонентов природы отдельных территорий;

• приводить примеры взаимодействия природы и общества в пределах отдельных территорий;

• самостоятельно или с помощью учителя различать принципы выделения и устанавливать соотношения между государственной территорией и исключительной экономической зоной России;

• оценивать воздействие географического положения России и её отдельных частей на особенности природы, жизнь и хозяйственную деятельность населения;

• использовать знания о мировом, зональном, летнем и зимнем времени для решения практико-ориентированных задач по определению различий в поясном времени территорий в контексте реальной жизни;

• различать географические процессы и явления, определяющие особенности природы России и её отдельных регионов;

• оценивать особенности взаимодействия природы и общества в пределах отдельных территорий России;

• объяснять особенности компонентов природы отдельных частей страны;

• оценивать природные условия и обеспеченность природными ресурсами отдельных

территорий России;

- использовать знания об особенностях компонентов природы России и её отдельных территорий, об особенностях взаимодействия природы и общества в пределах отдельных территорий России для решения практико-ориентированных задач в контексте реальной жизни;

- различать (распознавать, приводить примеры) демографические процессы и явления, характеризующие динамику численности населения России и отдельных регионов; факторы, определяющие динамику населения России, половозрастную структуру, особенности размещения населения по территории страны, географические различия в уровне занятости, качестве и уровне жизни населения;

- использовать знания о естественном и механическом движении населения, половозрастной структуре, трудовых ресурсах, городском и сельском населении, этническом и религиозном составе населения России для решения практико-ориентированных задач в контексте реальной жизни;

- находить и распознавать ответы на вопросы, возникающие в ситуациях повседневного характера, узнавать в них проявление тех или иных демографических и социальных процессов или закономерностей;

- различать (распознавать) показатели, характеризующие отраслевую; функциональную и территориальную структуру хозяйства России;

- использовать знания о факторах размещения хозяйства и особенностях размещения отраслей экономики России для объяснения особенностей отраслевой, функциональной и территориальной структуры хозяйства России на основе анализа факторов, влияющих на размещение отраслей и отдельных предприятий по территории страны;

- объяснять и сравнивать особенности природы, населения и хозяйства отдельных регионов России;

- сравнивать особенности природы, населения и хозяйства отдельных регионов России;

- сравнивать показатели воспроизводства населения, средней продолжительности жизни, качества населения России с мировыми показателями и показателями других стран;

- ориентироваться при помощи компаса, определять стороны горизонта, использовать компас для определения азимута;

- описывать погоду своей местности;

- объяснять расовые отличия разных народов мира;

- давать характеристику рельефа своей местности;

- выделять в записках путешественников географические особенности территории;

- приводить примеры современных видов связи, применять современные виды связи для решения учебных и практических задач по географии;

- оценивать место и роль России в мировом хозяйстве.

Предметные результаты по тематическим разделам/модулям идентичны тем, которые представлены во ФГОС ООО, однако они распределены по классам с учётом перераспределения программного материала по годам обучения в связи пролонгацией сроков получения образования по АООП ООО (вариант 2.2.2).

5 КЛАСС

- Приводить примеры географических объектов, процессов и явлений, изучаемых различными ветвями географической науки;

- приводить примеры методов исследования, применяемых в географии;

- выбирать источники географической информации (картографические, текстовые, видео и фотоизображения, интернет-ресурсы), необходимые для изучения истории географических открытий и важнейших географических исследований современности;

- интегрировать и интерпретировать информацию о путешествиях и географических исследованиях Земли, представленную в одном или нескольких источниках;

- различать вклад великих путешественников в географическое изучение Земли;

- описывать и сравнивать маршруты их путешествий;

• находить в различных источниках информации (включая интернет-ресурсы) факты, позволяющие оценить вклад российских путешественников и исследователей в развитие знаний о Земле;

- различать вклад великих путешественников в географическое изучение Земли;
- описывать и сравнивать маршруты их путешествий;

• находить в различных источниках информации (включая интернет-ресурсы) факты, позволяющие оценить вклад российских путешественников и исследователей в развитие знаний о Земле;

• определять направления, расстояния по плану местности и по географическим картам, географические координаты по географическим картам;

• использовать условные обозначения планов местности и географических карт для получения информации, необходимой для решения учебных и (или) практико-ориентированных задач;

• применять понятия «план местности», «географическая карта», «аэрофотоснимок», «ориентирование на местности», «стороны горизонта», «горизонталь», «масштаб», «условные знаки» для решения учебных и практико-ориентированных задач;

• различать понятия «план местности» и «географическая карта», «параллель» и «меридиан»;

- приводить примеры влияния Солнца на мир живой и неживой природы;

- объяснять причины смены дня и ночи и времён года;

• устанавливать эмпирические зависимости между продолжительностью дня и географической широтой местности, между высотой Солнца над горизонтом и географической широтой местности на основе анализа данных наблюдений; описывать внутреннее строение Земли;

- различать понятия «земная кора»; «ядро», «мантия»; «минерал» и «горная порода»;

- различать понятия «материковая» и «океаническая» земная кора;

• различать изученные минералы и горные породы, материковую и океаническую земную кору;

• показывать на карте и обозначать на контурной карте материки и океаны, крупные формы рельефа Земли;

- различать горы и равнины;

- классифицировать формы рельефа суши по высоте и по внешнему облику;

- называть причины землетрясений и вулканических извержений;

• применять понятия «литосфера», «землетрясение», «вулкан», «литосферная плита», «эпицентр землетрясения» и «очаг землетрясения» для решения учебных и (или) практико-ориентированных задач;

• применять понятия «эпицентр землетрясения» и «очаг землетрясения» для решения познавательных задач;

• распознавать проявления в окружающем мире внутренних и внешних процессов рельефообразования: вулканизма, землетрясений; физического, химического и биологического видов выветривания;

- классифицировать острова по происхождению;

• приводить примеры опасных природных явлений в литосфере и средств их предупреждения;

• приводить примеры изменений в литосфере в результате деятельности человека на примере своей местности, России и мира;

• приводить примеры актуальных проблем своей местности, решение которых невозможно без участия представителей географических специальностей, изучающих литосферу;

• приводить примеры действия внешних процессов рельефообразования и наличия полезных ископаемых в своей местности;

• представлять результаты фенологических наблюдений и наблюдений за погодой в различной форме (табличной, графической, географического описания).

- называть границы биосферы;

- приводить примеры приспособления живых организмов к среде обитания в разных природных зонах;
- различать растительный и животный мир разных территорий Земли;
- объяснять взаимосвязи компонентов природы в природно-территориальном комплексе;
- сравнивать особенности растительного и животного мира в различных природных зонах;
- применять понятия «почва», «плодородие почв», «природный комплекс», «природно-территориальный комплекс», «круговорот веществ в природе» для решения учебных и (или) практико-ориентированных задач;
- сравнивать плодородие почв в различных природных зонах;
- приводить примеры изменений в изученных геосферах в результате деятельности человека на примере территории мира и своей местности, путей решения существующих экологических проблем.

6 КЛАСС

- Называть: строение и свойства (целостность, зональность, ритмичность) географической оболочки;
- распознавать проявления изученных географических явлений, представляющие собой отражение таких свойств географической оболочки, как зональность, ритмичность и целостность;
- определять природные зоны по их существенным признакам на основе интеграции и интерпретации информации об особенностях их природы;
- различать изученные процессы и явления, происходящие в географической оболочке;
- Описывать по физической карте полушарий, физической карте России, карте океанов, глобусу местоположение изученных географических объектов для решения учебных и (или) практико-ориентированных задач;
- находить информацию об отдельных компонентах природы Земли, в том числе о природе своей местности, необходимую для решения учебных и (или) практико-ориентированных задач, и извлекать её из различных источников;
- приводить примеры опасных природных явлений в геосферах и средств их предупреждения;
- сравнивать инструментарий (способы) получения географической информации на разных этапах географического изучения Земли;
- различать свойства вод отдельных частей Мирового океана;
- применять понятия «гидросфера», «круговорот воды», «цунами», «приливы и отливы» для решения учебных и (или) практико-ориентированных задач;
- классифицировать объекты гидросферы (моря, озёра, реки, подземные воды, болота, ледники) по заданным признакам;
- различать питание и режим рек;
- сравнивать реки по заданным признакам;
- различать понятия «грунтовые, межпластовые и артезианские воды» и применять их для решения учебных и (или) практико-ориентированных задач;
- устанавливать причинно-следственные связи между питанием, режимом реки и климатом на территории речного бассейна;
- приводить примеры районов распространения многолетней мерзлоты;
- называть причины образования цунами, приливов и отливов;
- описывать состав, строение атмосферы;
- определять тенденции изменения температуры воздуха, количества атмосферных осадков и атмосферного давления в зависимости от географического положения объектов; амплитуду температуры воздуха с использованием знаний об особенностях отдельных компонентов природы Земли и взаимосвязях между ними для решения учебных и практических задач;
- объяснять образование атмосферных осадков; направление дневных и ночных бризов, муссонов; годовой ход температуры воздуха и распределение атмосферных осадков для отдельных территорий;
- различать свойства воздуха; климаты Земли; климатообразующие факторы;

- устанавливать зависимость между нагреванием земной поверхности и углом падения солнечных лучей; температурой воздуха и его относительной влажностью на основе данных эмпирических наблюдений;

- сравнивать свойства атмосферы в пунктах, расположенных на разных высотах над уровнем моря; количество солнечного тепла, получаемого земной поверхностью при различных углах падения солнечных лучей;

- различать виды атмосферных осадков;

- различать понятия «бризы» и «муссоны»;

- различать понятия «погода» и «климат»;

- различать понятия «атмосфера», «тропосфера», «стратосфера», «верхние слои атмосферы»;

- применять понятия «атмосферное давление», «ветер», «атмосферные осадки», «воздушные массы» для решения учебных и (или) практико-ориентированных задач;

- выбирать и анализировать географическую информацию о глобальных климатических изменениях из различных источников для решения учебных и (или) практико-ориентированных задач;

- проводить измерения температуры воздуха, атмосферного давления, скорости и направления ветра с использованием аналоговых и (или) цифровых приборов (термометр, барометр, анемометр, флюгер) и представлять результаты наблюдений в табличной и (или) графической форме;

- различать океанические течения;

- сравнивать температуру и солёность поверхностных вод Мирового океана на разных широтах с использованием различных источников географической информации;

- объяснять закономерности изменения температуры, солёности и органического мира Мирового океана с географической широтой и с глубиной на основе анализа различных источников географической информации;

- характеризовать этапы освоения и заселения отдельных территорий Земли человеком на основе анализа различных источников географической информации для решения учебных и практико-ориентированных задач;

- различать и сравнивать численность населения крупных стран мира;

- сравнивать плотность населения различных территорий;

- применять понятие «плотность населения» для решения учебных и (или) практико-ориентированных задач;

- различать городские и сельские поселения;

- приводить примеры крупнейших городов мира;

- приводить примеры мировых и национальных религий;

- проводить языковую классификацию народов;

- различать основные виды хозяйственной деятельности людей на различных территориях;

- определять страны по их существенным признакам;

- сравнивать особенности природы и населения, материальной и духовной культуры, особенности адаптации человека к разным природным условиям регионов и отдельных стран;

- объяснять особенности природы, населения и хозяйства отдельных территорий;

- использовать знания о населении материков и стран для решения различных учебных и практико-ориентированных задач;

7 КЛАСС

- Характеризовать основные этапы истории формирования и изучения территории России;

- находить в различных источниках информации факты, позволяющие определить вклад российских учёных и путешественников в освоение страны;

- характеризовать географическое положение России с использованием информации из различных источников;

- различать федеральные округа, крупные географические районы и макрорегионы России;

- приводить примеры субъектов Российской Федерации разных видов и показывать их на географической карте;
- оценивать влияние географического положения регионов России на особенности природы, жизнь и хозяйственную деятельность населения;
- использовать знания о государственной территории и исключительной экономической зоне, континентальном шельфе России, о мировом, поясном и зональном времени для решения практико-ориентированных задач;
- оценивать степень благоприятности природных условий в пределах отдельных регионов страны;
- проводить классификацию природных ресурсов;
- распознавать типы природопользования;
- находить, извлекать и использовать информацию из различных источников географической информации (картографические, статистические, текстовые, видео- и фотоизображения, компьютерные базы данных) для решения различных учебных и практико-ориентированных задач: определять возраст горных пород и основных тектонических структур, слагающих территорию;
- интегрировать и интерпретировать информацию об особенностях природы, населения и его хозяйственной деятельности на отдельных территориях, представленную в одном или нескольких источниках, для решения различных учебных и практико-ориентированных задач;
- приводить примеры взаимодействия природы и общества в пределах отдельных территорий;
- распознавать проявления глобальных проблем человечества (экологическая, сырьевая, энергетическая, преодоления отсталости стран, продовольственная) на локальном и региональном уровнях и приводить примеры международного сотрудничества по их преодолению.
- сравнивать особенности компонентов природы отдельных территорий страны;
- объяснять особенности компонентов природы отдельных территорий страны;
- использовать знания об особенностях компонентов природы России и её отдельных территорий, об особенностях взаимодействия природы и общества в пределах отдельных территорий для решения практико-ориентированных задач в контексте реальной жизни;
- называть географические процессы и явления, определяющие особенности природы страны, отдельных регионов и своей местности;
- объяснять распространение по территории страны областей современного горообразования, землетрясений и вулканизма;
- применять понятия «плита», «щит», «моренный холм», «бараньи лбы», «бархан», «дюна» для решения учебных и (или) практико-ориентированных задач;
- применять понятия «солнечная радиация», «годовая амплитуда температур воздуха», «воздушные массы» для решения учебных и (или) практико-ориентированных задач;
- различать понятия «испарение», «испаряемость», «коэффициент увлажнения»; использовать их для решения учебных и (или) практико-ориентированных задач;
- описывать и прогнозировать погоду территории по карте погоды;
- использовать понятия «циклон», «антициклон», «атмосферный фронт» для объяснения особенностей погоды отдельных территорий с помощью карт погоды;
- проводить классификацию типов климата и почв России;

8 КЛАСС

- Распознавать показатели, характеризующие состояние окружающей среды;
- показывать на карте и (или) обозначать на контурной карте крупные формы рельефа, крайние точки и элементы береговой линии России; крупные реки и озёра, границы климатических поясов и областей, природно-хозяйственных зон в пределах страны; Арктической зоны, южной границы распространения многолетней мерзлоты;
- приводить примеры мер безопасности, в том числе для экономики семьи, в случае природных стихийных бедствий и техногенных катастроф;
- приводить примеры рационального и нерационального природопользования;

- приводить примеры особо охраняемых природных территорий России и своего края, животных и растений, занесённых в Красную книгу России;
- выбирать источники географической информации (картографические, статистические, текстовые, видео- и фотоизображения, компьютерные базы данных), необходимые для изучения особенностей населения России;
- приводить примеры адаптации человека к разнообразным природным условиям на территории страны;
- сравнивать показатели воспроизводства и качества населения России с мировыми показателями и показателями других стран;
- различать демографические процессы и явления, характеризующие динамику численности населения России, её отдельных регионов и своего края;
- проводить классификацию населённых пунктов и регионов России по заданным основаниям;
- использовать знания о естественном и механическом движении населения, половозрастной структуре и размещении населения, трудовых ресурсах, городском и сельском населении, этническом и религиозном составе населения для решения практико-ориентированных задач в контексте реальной жизни;
- применять понятия «рождаемость», «смертность», «естественный прирост населения», «миграционный прирост населения», «общий прирост населения», «плотность населения», «основная полоса (зона) расселения», «урбанизация», «городская агломерация», «посёлок городского типа», «половозрастная структура населения», «средняя прогнозируемая продолжительность жизни», «трудовые ресурсы», «трудоспособный возраст», «рабочая сила», «безработица», «рынок труда», «качество населения» для решения учебных и (или) практико-ориентированных задач;
- представлять в различных формах (таблица, график, географическое описание) географическую информацию, необходимую для решения учебных и (или) практико-ориентированных задач.

9 КЛАСС (1 год обучения)

- Выбирать источники географической информации (картографические, статистические, текстовые, видео- и фотоизображения, компьютерные базы данных), необходимые для изучения особенностей хозяйства России;
- представлять в различных формах (в виде карты, таблицы, графика, географического описания) географическую информацию, необходимую для решения учебных и (или) практико-ориентированных задач;
- находить, извлекать и использовать информацию, характеризующую отраслевую, функциональную и территориальную структуру хозяйства России, для решения практико-ориентированных задач;
- выделять географическую информацию, которая является противоречивой или может быть недостоверной; определять информацию, недостающую для решения той или иной задачи;
- применять понятия «экономико-географическое положение», «состав хозяйства», «отраслевая, функциональная и территориальная структура», «условия и факторы размещения производства», «отрасль хозяйства», «межотраслевой комплекс», «сектор экономики», «территория опережающего развития», «себестоимость и рентабельность производства», «природно-ресурсный потенциал», «инфраструктурный комплекс», «рекреационное хозяйство», «инфраструктура», «сфера обслуживания», «агропромышленный комплекс», «химико-лесной комплекс», «машиностроительный комплекс», «металлургический комплекс», «ВИЭ», «ТЭК», для решения учебных и (или) практико-ориентированных задач;
- характеризовать основные особенности хозяйства России; влияние географического положения России на особенности отраслевой и территориальной структуры хозяйства; роль России как мировой энергетической державы; проблемы и перспективы развития отраслей хозяйства и регионов России;

- различать территории опережающего развития (ТОР), Арктическую зону и зону Севера России;
- классифицировать субъекты Российской Федерации по уровню социально-экономического развития на основе имеющихся знаний и анализа информации из дополнительных источников;
- находить, извлекать, интегрировать и интерпретировать информацию из различных источников географической информации (картографические, статистические, текстовые, видео- и фотоизображения, компьютерные базы данных) для решения различных учебных и практико-ориентированных задач: сравнивать и оценивать влияние отдельных отраслей хозяйства на окружающую среду; условия отдельных регионов страны для развития энергетики на основе возобновляемых источников энергии (ВИЭ);
- различать изученные географические объекты, процессы и явления: хозяйство России (состав, отраслевая, функциональная и территориальная структура, факторы и условия размещения производства, современные формы размещения производства);
- различать валовой внутренний продукт (ВВП), валовой региональный продукт (ВРП) и индекс человеческого развития (ИЧР) как показатели уровня развития страны и её регионов;
- различать природно-ресурсный, человеческий и производственный капитал;
- различать виды транспорта и основные показатели их работы: грузооборот и пассажирооборот;
- показывать на карте крупнейшие центры и районы размещения отраслей промышленности, транспортные магистрали и центры, районы развития отраслей сельского хозяйства;
- использовать знания о факторах и условиях размещения хозяйства для решения различных учебных и практико-ориентированных задач: объяснять особенности отраслевой и территориальной структуры хозяйства России, регионов, размещения отдельных предприятий; оценивать условия отдельных территорий для размещения предприятий и различных производств;
- использовать знания об особенностях компонентов природы России и её отдельных территорий; об особенностях взаимодействия природы и общества в пределах отдельных территорий для решения практико-ориентированных задач в контексте реальной жизни: оценивать реализуемые проекты по созданию новых производств с учётом экологической безопасности;
- критически оценивать финансовые условия жизнедеятельности человека и их природные, социальные, политические, технологические, экологические аспекты, необходимые для принятия собственных решений, с точки зрения домохозяйства, предприятия и национальной экономики;
- оценивать влияние географического положения отдельных регионов России на особенности природы, жизнь и хозяйственную деятельность населения;
- объяснять географические различия населения и хозяйства территорий крупных регионов страны;
- сравнивать географическое положение, географические особенности природно-ресурсного потенциала, населения и хозяйства регионов России.

9 КЛАСС (2 год обучения)

- Выбирать источники географической информации (картографические, статистические, текстовые, видео- и фотоизображения, компьютерные базы данных), необходимые для изучения особенностей хозяйства России;
- применять понятия «экономико-географическое положение», «состав хозяйства», «отраслевая, функциональная и территориальная структура», «условия и факторы размещения производства», «отрасль хозяйства», «межотраслевой комплекс», «сектор экономики», «территория опережающего развития», «себестоимость и рентабельность производства», «природно-ресурсный потенциал», «инфраструктурный комплекс», «рекреационное хозяйство», «инфраструктура», «сфера обслуживания», «агропромышленный комплекс», «химико-лесной

комплекс», «машиностроительный комплекс», «металлургический комплекс», «ВИЭ», «ТЭК», для решения учебных и (или) практико-ориентированных задач;

- характеризовать основные особенности хозяйства регионов России (Восточный и Западный макрорегион) России; влияние географического положения России на особенности отраслевой и территориальной структуры хозяйства; роль России как мировой энергетической державы; проблемы и перспективы развития отраслей хозяйства и регионов России;

- различать территории опережающего развития (ТОР), Арктическую зону и зону Севера России;

- классифицировать субъекты Российской Федерации по уровню социально-экономического развития на основе имеющихся знаний и анализа информации из дополнительных источников;

- использовать знания об особенностях компонентов природы России, взаимодействии природы и общества в пределах отдельных территорий для решения практико-ориентированных задач в контексте реальной жизни: оценивать реализуемые проекты по созданию новых производств с учётом экологической безопасности;

- составлять описание природного комплекса; выдвигать гипотезы о связях и закономерностях событий, процессов, объектов, происходящих в географической оболочке;

- объяснять возможности России в решении современных глобальных проблем человечества;

- оценивать социально-экономическое положение и перспективы развития России.

- объяснять закономерности размещения населения и хозяйства отдельных территорий в связи с природными и социально-экономическими факторами;

- формулировать оценочные суждения о воздействии человеческой деятельности на окружающую среду своей местности, региона, страны в целом, о динамике, уровне и структуре социально-экономического развития России, месте и роли России в мире;

- приводить примеры объектов Всемирного наследия ЮНЕСКО и описывать их местоположение на географической карте;

- характеризовать место и роль России в мировом хозяйстве.

1.2.5.7. Математика

В соответствии с требованиями ФГОС ООО предметные результаты по учебной дисциплине «*Математика*» (включая учебные курсы "Алгебра", "Геометрия", "Вероятность и статистика") должны обеспечивать:

1) умение оперировать понятиями: множество, подмножество, операции над множествами; умение оперировать понятиями: граф, связный граф, дерево, цикл, применять их при решении задач; умение использовать графическое представление множеств для описания реальных процессов и явлений, при решении задач из других учебных предметов;

2) умение оперировать понятиями: определение, аксиома, теорема, доказательство; умение распознавать истинные и ложные высказывания, приводить примеры и контрпримеры, строить высказывания и отрицания высказываний;

3) умение оперировать понятиями: натуральное число, простое и составное число, делимость натуральных чисел, признаки делимости, целое число, модуль числа, обыкновенная дробь и десятичная дробь, стандартный вид числа, рациональное число, иррациональное число, арифметический квадратный корень; умение выполнять действия с числами, сравнивать и упорядочивать числа, представлять числа на координатной прямой, округлять числа; умение делать прикидку и оценку результата вычислений;

4) умение оперировать понятиями: степень с целым показателем, арифметический квадратный корень, многочлен, алгебраическая дробь, тождество; знакомство с корнем натуральной степени больше единицы; умение выполнять расчеты по формулам, преобразования целых, дробно-рациональных выражений и выражений с корнями, разложение многочлена на множители, в том числе с использованием формул разности квадратов и квадрата суммы и разности;

5) умение оперировать понятиями: числовое равенство, уравнение с одной переменной, числовое неравенство, неравенство с переменной; умение решать линейные и квадратные уравнения, дробно-рациональные уравнения с одной переменной, системы двух линейных уравнений, линейные неравенства и их системы, квадратные и дробно-рациональные неравенства с одной переменной, в том числе при решении задач из других предметов и практических задач; умение использовать координатную прямую и координатную плоскость для изображения решений уравнений, неравенств и систем;

6) умение оперировать понятиями: функция, график функции, нули функции, промежутки знакопостоянства, промежутки возрастания, убывания, наибольшее и наименьшее значения функции; умение оперировать понятиями: прямая пропорциональность, линейная функция, квадратичная функция, обратная пропорциональность, парабола, гипербола; умение строить графики функций, использовать графики для определения свойств процессов и зависимостей, для решения задач из других учебных предметов и реальной жизни; умение выражать формулами зависимости между величинами;

7) умение оперировать понятиями: последовательность, арифметическая и геометрическая прогрессии; умение использовать свойства последовательностей, формулы суммы и общего члена при решении задач, в том числе задач из других учебных предметов и реальной жизни;

8) умение решать задачи разных типов (в том числе на проценты, доли и части, движение, работу, цену товаров и стоимость покупок и услуг, налоги, задачи из области управления личными и семейными финансами); умение составлять выражения, уравнения, неравенства и системы по условию задачи, исследовать полученное решение и оценивать правдоподобность полученных результатов;

9) умение оперировать понятиями: фигура, точка, отрезок, прямая, луч, ломаная, угол, многоугольник, треугольник, равнобедренный и равносторонний треугольники, прямоугольный треугольник, медиана, биссектриса и высота треугольника, четырехугольник, параллелограмм, ромб, прямоугольник, квадрат, трапеция; окружность, круг, касательная; знакомство с пространственными фигурами; умение решать задачи, в том числе из повседневной жизни, нахождение геометрических величин с применением изученных свойств фигур и фактов;

10) умение оперировать понятиями: равенство фигур, равенство треугольников; параллельность и перпендикулярность прямых, угол между прямыми, перпендикуляр, наклонная, проекция, подобие фигур, подобные треугольники, симметрия относительно точки и прямой; умение распознавать равенство, симметрию и подобие фигур, параллельность и перпендикулярность прямых в окружающем мире;

11) умение оперировать понятиями: длина, расстояние, угол (величина угла, синус и косинус угла треугольника), площадь; умение оценивать размеры предметов и объектов в окружающем мире; умение применять формулы периметра и площади многоугольников, длины окружности и площади круга, объема прямоугольного параллелепипеда; умение применять признаки равенства треугольников, теорему о сумме углов треугольника, теорему Пифагора, тригонометрические соотношения для вычисления длин, расстояний, площадей;

12) умение изображать плоские фигуры и их комбинации, пространственные фигуры от руки, с помощью чертежных инструментов и электронных средств по текстовому или символьному описанию;

13) умение оперировать понятиями: прямоугольная система координат; координаты точки, вектор, сумма векторов, произведение вектора на число, скалярное произведение векторов; умение использовать векторы и координаты для представления данных и решения задач, в том числе из других учебных предметов и реальной жизни;

14) умение оперировать понятиями: столбиковые и круговые диаграммы, таблицы, среднее арифметическое, медиана, наибольшее и наименьшее значения, размах числового набора; умение извлекать, интерпретировать и преобразовывать информацию, представленную в таблицах и на диаграммах, отражающую свойства и характеристики реальных процессов и явлений; умение распознавать изменчивые величины в окружающем мире;

15) умение оперировать понятиями: случайный опыт (случайный эксперимент), элементарное событие (элементарный исход) случайного опыта, случайное событие, вероятность

события; умение находить вероятности случайных событий в опытах с равновероятными элементарными событиями; умение решать задачи методом организованного перебора и с использованием правила умножения; умение оценивать вероятности реальных событий и явлений, понимать роль практически достоверных и маловероятных событий в окружающем мире и в жизни; знакомство с понятием независимых событий; знакомство с законом больших чисел и его ролью в массовых явлениях;

16) умение выбирать подходящий изученный метод для решения задачи, приводить примеры математических закономерностей в природе и жизни, распознавать проявление законов математики в искусстве, описывать отдельные выдающиеся результаты, полученные в ходе развития математики как науки, приводить примеры математических открытий и их авторов в отечественной и всемирной истории.

Освоение учебного курса «*Математика*» на уровне основного общего образования должно обеспечивать достижение следующих предметных образовательных результатов:

5 КЛАСС

Числа и вычисления

Понимать и правильно употреблять термины, связанные с натуральными числами, обыкновенными и десятичными дробями.

Сравнивать и упорядочивать натуральные числа, сравнивать в простейших случаях обыкновенные дроби, десятичные дроби.

Соотносить точку на координатной (числовой) прямой с соответствующим ей числом и изображать натуральные числа точками на координатной (числовой) прямой.

Выполнять арифметические действия с натуральными числами, с обыкновенными дробями в простейших случаях.

Выполнять проверку, прикидку результата вычислений.

Округлять натуральные числа.

Решение текстовых задач

Решать текстовые задачи арифметическим способом и с помощью организованного конечного перебора всех возможных вариантов.

Решать задачи, содержащие зависимости, связывающие величины: скорость, время, расстояние; цена, количество, стоимость.

Использовать краткие записи, схемы, таблицы, обозначения при решении задач.

Пользоваться основными единицами измерения: цены, массы; расстояния, времени, скорости; выражать одни единицы величины через другие.

Извлекать, анализировать, оценивать информацию, представленную в таблице, на столбчатой диаграмме, интерпретировать представленные данные, использовать данные при решении задач.

Наглядная геометрия

Пользоваться геометрическими понятиями: точка, прямая, отрезок, луч, угол, многоугольник, окружность, круг.

Приводить примеры объектов окружающего мира, имеющих форму изученных геометрических фигур.

Использовать терминологию, связанную с углами: вершина, сторона; с многоугольниками: угол, вершина, сторона, диагональ; с окружностью: радиус, диаметр, центр.

Изображать изученные геометрические фигуры на нелинованной и клетчатой бумаге с помощью циркуля и линейки.

Находить длины отрезков непосредственным измерением с помощью линейки, строить отрезки заданной длины; строить окружность заданного радиуса.

Использовать свойства сторон и углов прямоугольника, квадрата для их построения, вычисления площади и периметра.

Вычислять периметр и площадь квадрата, прямоугольника, фигур, составленных из прямоугольников, в том числе фигур, изображённых на клетчатой бумаге.

Пользоваться основными метрическими единицами измерения длины, площади; выражать одни единицы величины через другие.

Распознавать параллелепипед, куб, использовать терминологию: вершина, ребро грань, измерения; находить измерения параллелепипеда, куба.

Вычислять объём куба, параллелепипеда по заданным измерениям, пользоваться единицами измерения объёма.

Решать несложные задачи на измерение геометрических величин в практических ситуациях.

6 КЛАСС

Числа и вычисления

Знать и понимать термины, связанные с различными видами чисел и способами их записи, переходить (если это возможно) от одной формы записи числа к другой.

Сравнивать и упорядочивать целые числа, обыкновенные и десятичные дроби, сравнивать числа одного и разных знаков.

Выполнять, сочетая устные и письменные приёмы, арифметические действия с натуральными и целыми числами, обыкновенными и десятичными дробями, положительными и отрицательными числами.

Вычислять значения числовых выражений, выполнять прикидку и оценку результата вычислений; выполнять преобразования числовых выражений на основе свойств арифметических действий.

Соотносить точку на координатной прямой с соответствующим ей числом и изображать числа точками на координатной прямой, находить модуль числа.

Соотносить точки в прямоугольной системе координат с координатами этой точки.

Округлять целые числа и десятичные дроби, находить приближения чисел.

Числовые и буквенные выражения

Понимать и употреблять термины, связанные с записью степени числа, находить квадрат и куб числа, вычислять значения числовых выражений, содержащих степени.

Пользоваться признаками делимости, раскладывать натуральные числа на простые множители.

Пользоваться масштабом, составлять пропорции и отношения.

Использовать буквы для обозначения чисел при записи математических выражений, составлять буквенные выражения и формулы, находить значения буквенных выражений, осуществляя необходимые подстановки и преобразования.

Находить неизвестный компонент равенства.

Решение текстовых задач

Решать многошаговые текстовые задачи арифметическим способом.

Решать задачи, связанные с отношением, пропорциональностью величин, процентами; решать три основные задачи на дроби и проценты.

Решать задачи, содержащие зависимости, связывающие величины: скорость, время, расстояние, цена, количество, стоимость; производительность, время, объёма работы, используя арифметические действия, оценку, прикидку; пользоваться единицами измерения соответствующих величин.

Составлять буквенные выражения по условию задачи.

Извлекать информацию, представленную в таблицах, на линейной, столбчатой или круговой диаграммах, интерпретировать представленные данные; использовать данные при решении задач.

Представлять информацию с помощью таблиц, линейной и столбчатой диаграмм.

Наглядная геометрия

Приводить примеры объектов окружающего мира, имеющих форму изученных геометрических плоских и пространственных фигур, примеры равных и симметричных фигур.

Изображать с помощью циркуля, линейки, транспортира на нелинованной и клетчатой бумаге изученные плоские геометрические фигуры и конфигурации, симметричные фигуры.

Пользоваться геометрическими понятиями: равенство фигур, симметрия; использовать терминологию, связанную с симметрией: ось симметрии, центр симметрии.

Находить величины углов измерением с помощью транспортира, строить углы заданной величины, пользоваться при решении задач градусной мерой углов; распознавать на чертежах острый, прямой, развёрнутый и тупой углы.

Вычислять длину ломаной, периметр многоугольника, пользоваться единицами измерения длины, выражать одни единицы измерения длины через другие.

Находить, используя чертёжные инструменты, расстояния: между двумя точками, от точки до прямой, длину пути на квадратной сетке.

Вычислять площадь фигур, составленных из прямоугольников, использовать разбиение на прямоугольники, на равные фигуры, достраивание до прямоугольника; пользоваться основными единицами измерения площади; выражать одни единицы измерения площади через другие.

Распознавать на моделях и изображениях пирамиду, конус, цилиндр, использовать терминологию: вершина, ребро, грань, основание, развёртка.

Изображать на клетчатой бумаге прямоугольный параллелепипед.

Вычислять объём прямоугольного параллелепипеда, куба, пользоваться основными единицами измерения объёма; выражать одни единицы измерения объёма через другие.

Решать несложные задачи на нахождение геометрических величин в практических ситуациях.

Освоение учебного курса *«Алгебра»* на уровне основного общего образования должно обеспечивать достижение следующих предметных образовательных результатов:

7 КЛАСС

Числа и вычисления

Рациональные числа.

Дроби обыкновенные и десятичные, переход от одной формы записи дробей к другой. Понятие рационального числа, запись, сравнение, упорядочивание рациональных чисел. Арифметические действия с рациональными числами. Решение задач из реальной практики на части, на дроби.

Степень с натуральным показателем: определение, преобразование выражений на основе определения, запись больших чисел. Проценты, запись процентов в виде дроби и дроби в виде процентов. Три основные задачи на проценты, решение задач из реальной практики.

Применение признаков делимости, разложение на множители натуральных чисел. Реальные зависимости, в том числе прямая и обратная пропорциональности.

Алгебраические выражения

Переменные, числовое значение выражения с переменной. Допустимые значения переменных. Представление зависимости между величинами в виде формулы. Вычисления по формулам. Преобразование буквенных выражений, тождественно равные выражения, правила преобразования сумм и произведений, правила раскрытия скобок и приведения подобных слагаемых.

Свойства степени с натуральным показателем.

Одночлены и многочлены. Степень многочлена. Сложение, вычитание, умножение многочленов. Формулы сокращённого умножения: квадрат суммы и квадрат разности. Формула разности квадратов. Разложение многочленов на множители.

Уравнения

Уравнение, корень уравнения, правила преобразования уравнения, равносильность уравнений. Линейное уравнение с одной переменной, число корней линейного уравнения, решение линейных уравнений. Составление уравнений по условию задачи. Решение текстовых задач с помощью уравнений. Линейное уравнение с двумя переменными и его график. Система двух линейных уравнений с двумя переменными. Решение систем уравнений способом подстановки. Примеры решения текстовых задач с помощью систем уравнений.

Координаты и графики. Функции

Координата точки на прямой. Числовые промежутки. Расстояние между двумя точками координатной прямой. Прямоугольная система координат, оси Ox и Oy . Абсцисса и ордината точки на координатной плоскости. Примеры графиков, заданных формулами. Чтение графиков реальных зависимостей. Понятие функции. График функции. Свойства функций. Линейная функция, её график. График функции $y = |x|$. Графическое решение линейных уравнений и систем линейных уравнений.

8 КЛАСС

Числа и вычисления

Квадратный корень из числа. Понятие об иррациональном числе. Десятичные приближения иррациональных чисел. Свойства арифметических квадратных корней и их применение к преобразованию числовых выражений и вычислениям. Действительные числа.

Алгебраические выражения

Квадратный трёхчлен; разложение квадратного трёхчлена на множители.

Алгебраическая дробь. Основное свойство алгебраической дроби. Сложение, вычитание, умножение, деление алгебраических дробей. Рациональные выражения и их преобразование.

Уравнения и неравенства

Квадратное уравнение, формула корней квадратного уравнения. Теорема Виета. Решение уравнений, сводящихся к линейным и квадратным. Простейшие дробно-рациональные уравнения.

Графическая интерпретация уравнений с двумя переменными и систем линейных уравнений с двумя переменными. Примеры решения систем нелинейных уравнений с двумя переменными.

Решение текстовых задач алгебраическим способом.

Числовые неравенства и их свойства. Неравенство с одной переменной. Равносильность неравенств. Линейные неравенства с одной переменной. Системы линейных неравенств с одной переменной.

Функции

Понятие функции. Область определения и множество значений функции. Способы задания функций.

График функции. Чтение свойств функции по её графику. Примеры графиков функций, отражающих реальные процессы.

Функции, описывающие прямую и обратную пропорциональные зависимости, их графики. Функции $y = x^2$, $y = x^3$, $y = \sqrt{x}$, $y = |x|$.

Графическое решение уравнений и систем уравнений.

9 КЛАСС (1 год обучения)

Числа и вычисления

Рациональные числа, иррациональные числа, конечные и бесконечные десятичные дроби. Множество действительных чисел; действительные числа как бесконечные десятичные дроби. Взаимно однозначное соответствие между множеством действительных чисел и координатной прямой.

Сравнение действительных чисел, арифметические действия с действительными числами.

Измерения, приближения, оценки.

Размеры объектов окружающего мира, длительность процессов в окружающем мире.

Приближённое значение величины, точность приближения. Округление чисел. Прикидка и оценка результатов вычислений.

Уравнения и неравенства

Уравнения с одной переменной.

Линейное уравнение. Решение уравнений, сводящихся к линейным. Квадратное уравнение. Решение уравнений, сводящихся к квадратным. Биквадратное уравнение. Примеры решения уравнений третьей и четвёртой степеней разложением на множители. Решение дробно-рациональных уравнений. Решение текстовых задач алгебраическим методом.

Системы уравнений.

Уравнение с двумя переменными и его график. Решение систем двух линейных уравнений с двумя переменными. Решение систем двух уравнений, одно из которых линейное, а другое — второй степени. Графическая интерпретация системы уравнений с двумя переменными.

Решение текстовых задач алгебраическим способом.

Неравенства

Числовые неравенства и их свойства. Решение линейных неравенств с одной переменной. Решение систем линейных неравенств с одной переменной. Квадратные неравенства. Графическая интерпретация неравенств и систем неравенств с двумя переменными.

Функции

Квадратичная функция, её график и свойства. Парабола, координаты вершины параболы, ось симметрии параболы.

Графики функций: $y = kx$, $y = kx + b$, $y = k/x$. $y = \sqrt{x}$, $y = x^3$. $y = |x|$ и их свойства.

9 КЛАСС (2 год обучения)

Числа и вычисления

Рациональные числа, иррациональные числа, конечные и бесконечные десятичные дроби. Множество действительных чисел; действительные числа как бесконечные десятичные дроби. Взаимно однозначное соответствие между множеством действительных чисел и координатной прямой.

Сравнение действительных чисел, арифметические действия с действительными числами.

Измерения, приближения, оценки.

Размеры объектов окружающего мира, длительность процессов в окружающем мире.

Приближённое значение величины, точность приближения. Округление чисел. Прикидка и оценка результатов вычислений.

Уравнения и неравенства

Уравнения с одной переменной.

Линейное уравнение. Решение уравнений, сводящихся к линейным. Квадратное уравнение. Решение уравнений, сводящихся к квадратным. Биквадратное уравнение. Примеры решения уравнений третьей и четвёртой степеней разложением на множители. Решение дробно-рациональных уравнений. Решение текстовых задач алгебраическим методом.

Системы уравнений.

Уравнение с двумя переменными и его график. Решение систем двух линейных уравнений с двумя переменными. Решение систем двух уравнений, одно из которых линейное, а другое — второй степени. Графическая интерпретация системы уравнений с двумя переменными.

Решение текстовых задач алгебраическим способом.

Неравенства

Числовые неравенства и их свойства. Решение линейных неравенств с одной переменной. Решение систем линейных неравенств с одной переменной. Квадратные неравенства. Графическая интерпретация неравенств и систем неравенств с двумя переменными.

Функции

Квадратичная функция, её график и свойства. Парабола, координаты вершины параболы, ось симметрии параболы.

Графики функций: $y = kx$, $y = kx + b$, $y = k/x$. $y = \sqrt{x}$, $y = x^3$. $y = |x|$ и их свойства.

Числовые последовательности

Определение и способы задания числовых последовательностей.

Понятие числовой последовательности. Задание последовательности рекуррентной формулой и формулой n -го члена.

Арифметическая и геометрическая прогрессии.

Арифметическая и геометрическая прогрессии. Формулы n -го члена арифметической и геометрической прогрессий, суммы первых n членов.

Изображение членов арифметической и геометрической прогрессий точками на координатной плоскости. Линейный и экспоненциальный рост. Сложные проценты.

Освоение учебного курса «*Геометрия*» на уровне основного общего образования должно обеспечивать достижение следующих предметных образовательных результатов:

7 КЛАСС

- Распознавать изученные геометрические фигуры, определять их взаимное расположение, изображать геометрические фигуры; выполнять чертежи по условию задачи. Измерять линейные и угловые величины. Решать задачи на вычисление длин отрезков и величин углов.

- Делать грубую оценку линейных и угловых величин предметов в реальной жизни, размеров природных объектов. Различать размеры этих объектов по порядку величины.

- Строить чертежи к геометрическим задачам.

- Пользоваться признаками равенства треугольников, использовать признаки и свойства равнобедренных треугольников при решении задач.

- Проводить логические рассуждения с использованием геометрических теорем.

- Пользоваться признаками равенства прямоугольных треугольников, свойством медианы, проведённой к гипотенузе прямоугольного треугольника, в решении геометрических задач.

- Определять параллельность прямых с помощью углов, которые образует с ними секущая. Определять параллельность прямых с помощью равенства расстояний от точек одной прямой до точек другой прямой.

- Решать задачи на клетчатой бумаге.

- Проводить вычисления и находить числовые и буквенные значения углов в геометрических задачах с использованием суммы углов треугольников и многоугольников, свойств углов, образованных при пересечении двух параллельных прямых секущей. Решать практические задачи на нахождение углов.

- Владеть понятием геометрического места точек. Уметь определять биссектрису угла и серединный перпендикуляр к отрезку как геометрические места точек.

- Формулировать определения окружности и круга, хорды и диаметра окружности, пользоваться их свойствами. Уметь применять эти свойства при решении задач.

- Владеть понятием описанной около треугольника окружности, уметь находить её центр. Пользоваться фактами о том, что биссектрисы углов треугольника пересекаются в одной точке, и о том, что серединные перпендикуляры к сторонам треугольника пересекаются в одной точке.

- Владеть понятием касательной к окружности, пользоваться теоремой о перпендикулярности касательной и радиуса, проведённого к точке касания.

- Пользоваться простейшими геометрическими неравенствами, понимать их практический смысл.

- Проводить основные геометрические построения с помощью циркуля и линейки.

8 КЛАСС

- Распознавать основные виды четырёхугольников, их элементы, пользоваться их свойствами при решении геометрических задач.

- Применять свойства точки пересечения медиан треугольника (центра масс) в решении задач.

- Владеть понятием средней линии треугольника и трапеции, применять их свойства при решении геометрических задач.

- Пользоваться теоремой Фалеса и теоремой о пропорциональных отрезках, применять их для решения практических задач.

- Применять признаки подобия треугольников в решении геометрических задач.

- Пользоваться теоремой Пифагора для решения геометрических и практических задач.

- Строить математическую модель в практических задачах, самостоятельно делать чертёж и на ходить соответствующие длины.

- Владеть понятиями синуса, косинуса и тангенса острого угла прямоугольного треугольника.

- Пользоваться этими понятиями для решения практических задач.

- Вычислять (различными способами) площадь треугольника и площади многоугольных фигур (пользуясь, где необходимо, калькулятором).

- Применять полученные умения в практических задачах.
- Владеть понятиями вписанного и центрального угла, использовать теоремы о вписанных углах, углах между хордами (секущими) и угле между касательной и хордой при решении геометрических задач.
- Владеть понятием описанного четырёхугольника, применять свойства описанного четырёхугольника при решении задач.
- Применять полученные знания на практике — строить математические модели для задач реальной жизни и проводить соответствующие вычисления с применением подобия и тригонометрии (пользуясь, где необходимо, калькулятором).

9 КЛАСС (1 год обучения)

- Знать тригонометрические функции острых углов, находить с их помощью различные элементы прямоугольного треугольника («решение прямоугольных треугольников»). Находить (с помощью калькулятора) длины и углы для нетабличных значений.
- Пользоваться формулами приведения и основным тригонометрическим тождеством для нахождения соотношений между тригонометрическими величинами.
- Использовать теоремы синусов и косинусов для нахождения различных элементов треугольника («решение треугольников»), применять их при решении геометрических задач.
- Владеть понятиями преобразования подобия, соответственных элементов подобных фигур.
- Пользоваться свойствами подобия произвольных фигур, уметь вычислять длины и находить углы у подобных фигур. Применять свойства подобия в практических задачах.
- Уметь приводить примеры подобных фигур в окружающем мире.
- Пользоваться теоремами о произведении отрезков хорд, о произведении отрезков секущих, о квадрате касательной.
- Пользоваться векторами, понимать их геометрический и физический смысл, применять их в решении геометрических и физических задач.
- Применять полученные умения в практических задачах.
- Применять полученные знания на практике — строить математические модели для задач реальной жизни и проводить соответствующие вычисления с применением подобия и тригонометрических функций (пользуясь, где необходимо, калькулятором).

9 КЛАСС (2 год обучения)

- Пользоваться векторами, понимать их геометрический и физический смысл, применять их в решении геометрических и физических задач.
- Применять скалярное произведение векторов для нахождения длин и углов.
- Пользоваться методом координат на плоскости, применять его в решении геометрических и практических задач.
- Владеть понятиями правильного многоугольника, длины окружности, длины дуги окружности и радианной меры угла, уметь вычислять площадь круга и его частей.
- Применять полученные умения в практических задачах.
- Находить оси (или центры) симметрии фигур, применять движения плоскости в простейших случаях.
- Применять полученные знания на практике — строить математические модели для задач реальной жизни и проводить соответствующие вычисления с применением подобия и тригонометрических функций (пользуясь, где необходимо, калькулятором).

Предметные результаты освоения курса «*Вероятность и статистика*» характеризуются следующими умениями.

7 КЛАСС

- Читать информацию, представленную в таблицах, на диаграммах;
- Представлять данные в виде таблиц, строить диаграммы (столбиковые (столбчатые) и круговые) по массивам значений.

- Описывать и интерпретировать реальные числовые данные, представленные в таблицах, на диаграммах, графиках.
- Использовать для описания данных статистические характеристики: среднее арифметическое, медиана, наибольшее и наименьшее значения, размах.
- Иметь представление о случайной изменчивости на примерах цен, физических величин, антропометрических данных; иметь представление о статистической устойчивости.

8 КЛАСС

- Извлекать и преобразовывать информацию, представленную в виде таблиц, диаграмм, графиков; представлять данные в виде таблиц, диаграмм, графиков.
- Описывать данные с помощью статистических показателей: средних значений и мер рассеивания (размах, дисперсия и стандартное отклонение).
- Находить частоты числовых значений и частоты событий, в том числе по результатам измерений и наблюдений.
- Находить вероятности случайных событий в опытах, зная вероятности элементарных событий, в том числе в опытах с равновероятными элементарными событиями.
- Использовать графические модели: дерево случайного эксперимента, диаграммы Эйлера, числовая прямая.
- Оперировать понятиями: множество, подмножество; выполнять операции над множествами: объединение, пересечение, дополнение; перечислять элементы множеств; применять свойства множеств.
- Использовать графическое представление множеств и связей между ними для описания процессов и явлений, в том числе при решении задач из других учебных предметов и курсов.

9 КЛАСС (1 год обучения)

- Извлекать и преобразовывать информацию, представленную в различных источниках в виде таблиц, диаграмм, графиков; представлять данные в виде таблиц, диаграмм, графиков.
- Решать задачи организованным перебором вариантов, а также с использованием комбинаторных правил и методов.
- Использовать описательные характеристики для массивов числовых данных, в том числе средние значения и меры рассеивания.
- Находить частоты значений и частоты события, в том числе пользуясь результатами проведённых измерений и наблюдений.

9 КЛАСС (2 год обучения)

- Находить вероятности случайных событий в изученных опытах, в том числе в опытах с равновероятными элементарными событиями, в сериях испытаний до первого успеха, в сериях испытаний Бернулли.
- Иметь представление о случайной величине и о распределении вероятностей.
- Иметь представление о законе больших чисел как о проявлении закономерности в случайной изменчивости и о роли закона больших чисел в природе и обществе.

1.2.5.8. Информатика

В соответствии с требованиями ФГОС ООО предметные результаты по учебной дисциплине «*Информатика*» должны обеспечивать:

1) владение основными понятиями: информация, передача, хранение и обработка информации, алгоритм, модель, цифровой продукт и их использование для решения учебных и практических задач; умение оперировать единицами измерения информационного объема и скорости передачи данных;

2) умение пояснять на примерах различия между позиционными и непозиционными системами счисления; записывать и сравнивать целые числа от 0 до 1024 в различных позиционных системах счисления с основаниями 2, 8, 16, выполнять арифметические операции над ними;

3) умение кодировать и декодировать сообщения по заданным правилам; понимание основных принципов кодирования информации различной природы: текстовой (на углубленном уровне: в различных кодировках), графической, аудио;

4) владение понятиями: высказывание, логическая операция, логическое выражение; умение записывать логические выражения с использованием дизъюнкции, конъюнкции и отрицания, определять истинность логических выражений, если известны значения истинности входящих в него переменных, строить таблицы истинности для логических выражений; записывать логические выражения на изучаемом языке программирования;

5) развитие алгоритмического мышления как необходимого условия профессиональной деятельности в современном обществе; понимание сущности алгоритма и его свойств;

6) умение составлять, выполнять вручную и на компьютере несложные алгоритмы для управления исполнителями (Черепашка, Чертежник); создавать и отлаживать программы на одном из языков программирования (Python, C++, Паскаль, Java, C#, Школьный Алгоритмический Язык), реализующие несложные алгоритмы обработки числовых данных с использованием циклов и ветвлений; умение разбивать задачи на подзадачи, использовать константы, переменные и выражения различных типов (числовых, логических, символьных); анализировать предложенный алгоритм, определять, какие результаты возможны при заданном множестве исходных значений;

7) умение записать на изучаемом языке программирования алгоритмы проверки делимости одного целого числа на другое, проверки натурального числа на простоту, выделения цифр из натурального числа, поиск максимумов, минимумов, суммы числовой последовательности;

8) сформированность представлений о назначении основных компонентов компьютера; использование различных программных систем и сервисов компьютера, программного обеспечения; умение соотносить информацию о характеристиках персонального компьютера с решаемыми задачами; представление об истории и тенденциях развития информационных технологий, в том числе глобальных сетей; владение умением ориентироваться в иерархической структуре файловой системы, работать с файловой системой персонального компьютера с использованием графического интерфейса, а именно: создавать, копировать, перемещать, переименовывать, удалять и архивировать файлы и каталоги;

9) владение умениями и навыками использования информационных и коммуникационных технологий для поиска, хранения, обработки и передачи и анализа различных видов информации, навыками создания личного информационного пространства; владение умениями пользования цифровыми сервисами государственных услуг, цифровыми образовательными сервисами;

10) умение выбирать способ представления данных в соответствии с поставленной задачей (таблицы, схемы, графики, диаграммы) с использованием соответствующих программных средств обработки данных; умение формализовать и структурировать информацию, используя электронные таблицы для обработки, анализа и визуализации числовых данных, в том числе с выделением диапазона таблицы и упорядочиванием (сортировкой) его элементов; умение применять в электронных таблицах формулы для расчетов с использованием встроенных функций, абсолютной, относительной, смешанной адресации; использовать электронные таблицы для численного моделирования в простых задачах из разных предметных областей;

11) сформированность представлений о сферах профессиональной деятельности, связанных с информатикой, программированием и современными информационно-коммуникационными технологиями, основанными на достижениях науки и IT-отрасли;

12) освоение и соблюдение требований безопасной эксплуатации технических средств информационно-коммуникационных технологий;

13) умение соблюдать сетевой этикет, базовые нормы информационной этики и права при работе с приложениями на любых устройствах и в сети Интернет, выбирать безопасные стратегии поведения в сети;

14) умение использовать различные средства защиты от вредоносного программного обеспечения, умение обеспечивать личную безопасность при использовании ресурсов сети Интернет, в том числе умение защищать персональную информацию от несанкционированного доступа и его последствий (разглашения, подмены, утраты данных) с учетом основных

технологических и социально-психологических аспектов использования сети Интернет (сетевая анонимность, цифровой след, аутентичность субъектов и ресурсов, опасность вредоносного кода);

15) умение распознавать попытки и предупреждать вовлечение себя и окружающих в деструктивные и криминальные формы сетевой активности (в том числе кибербуллинг, фишинг).

Выпускник научится⁵:

- различать содержание основных понятий предмета: информатика, информация, информационный процесс, информационная система, информационная модель и др.;
- различать виды информации по способам её восприятия человеком и по способам её представления на материальных носителях;
- раскрывать общие закономерности протекания информационных процессов в системах различной природы;
- приводить примеры информационных процессов – процессов, связанных с хранением, преобразованием и передачей данных, – в живой природе и технике;
- классифицировать средства ИКТ в соответствии с кругом выполняемых задач;
- сообщать о назначении основных компонентов компьютера (процессора, оперативной памяти, внешней энергонезависимой памяти, устройств ввода-вывода) и их характеристиках;
- определять качественные и количественные характеристики компонентов компьютера;
- самостоятельно или с помощью учителя находить, извлекать, передавать вербальную и невербальную информацию посредством ИКТ – с учётом возможностей и ограничений, обусловленных нарушением слуха.

Выпускник узнает:

- об истории и тенденциях развития компьютеров; о способах улучшения характеристик компьютеров;
- о задачах, решаемых посредством суперкомпьютеров.

Выпускник получит возможность:

- осознано подходить к выбору ИКТ-средств для своих учебных и иных целей;
- узнать о физических ограничениях на значения характеристик компьютера;
- об особенностях и возможностях использования ИКТ лицами с ограниченными возможностями здоровья и инвалидностью с целью решения социально-бытовых и учебно-познавательных задач.

Математические основы информатики

Выпускник научится:

- описывать размер двоичных текстов, используя термины «бит», «байт» и производные от них; использовать термины, описывающие скорость передачи данных, оценивать время передачи данных;
- кодировать и декодировать тексты по заданной кодовой таблице;
- оперировать понятиями, связанными с передачей данных (источник и приемник данных: канал связи, скорость передачи данных по каналу связи, пропускная способность канала связи);
- определять минимальную длину кодового слова по заданным алфавиту кодируемого текста и кодовому алфавиту (для кодового алфавита из 2, 3 или 4 символов);
- определять длину кодовой последовательности по длине исходного текста и кодовой таблице равномерного кода;
- записывать в двоичной системе целые числа от 0 до 1024; переводить заданное натуральное число из десятичной записи в двоичную и из двоичной в десятичную; сравнивать числа в двоичной записи; складывать и вычитать числа, записанные в двоичной системе

⁵ Определение предметных результатов, связанных с оперированием специальной терминологией, описанием, интерпретацией изучаемых объектов, с кодированием и декодированием вербальной информации, с различением видов информации по способам восприятия, использованием и предоставлением аудиовизуальных данных и проч. осуществляется с учётом особых образовательных потребностей и речевых возможностей обучающихся, а также ограничений, обусловленных нарушением слуха.

счисления;

- записывать логические выражения, составленные с помощью операций «и», «или», «не» и скобок, определять истинность такого составного высказывания, если известны значения истинности входящих в него элементарных высказываний;

- определять количество элементов в множествах, полученных из двух или трех базовых множеств с помощью операций объединения, пересечения и дополнения;

- использовать терминологию, связанную с графами (вершина, ребро, путь, длина ребра и пути), деревьями (корень, лист, высота дерева) и списками (первый элемент, последний элемент, предыдущий элемент, следующий элемент; вставка, удаление и замена элемента);

- описывать граф с помощью матрицы смежности с указанием длин рёбер;⁶

- использовать основные способы графического представления числовой информации, (графики, диаграммы).

Выпускник узнает:

- о двоичном кодировании текстов и о наиболее употребительных современных кодах.

Выпускник получит возможность:

- познакомиться с примерами математических моделей и использования компьютеров при их анализе; понять сходства и различия между математической моделью объекта и его натурной моделью, между математической моделью объекта/явления и словесным описанием;

- узнать о том, что любые дискретные данные можно описать, используя алфавит, содержащий только два символа, например, 0 и 1;

- познакомиться с особенностями предоставления информации (данных) в современных компьютерах и робототехнических системах, в т.ч. с ориентацией на лиц с ОВЗ и инвалидностью;

- познакомиться с примерами использования графов, деревьев и списков при описании реальных объектов и процессов;

- ознакомиться с влиянием ошибок измерений и вычислений на выполнение алгоритмов управления реальными объектами (на примере учебных автономных роботов);

- узнать о наличии кодов, которые исправляют ошибки искажения, возникающие при передаче информации.

Алгоритмы и элементы программирования

Выпускник научится:

- составлять алгоритмы для решения учебных задач различных типов;

- выражать алгоритм решения задачи различными способами (словесным, графическим, в т.ч. и в виде блок-схемы, с помощью формальных языков и др.);

- определять наиболее оптимальный способ выражения алгоритма для решения конкретных задач (словесный, графический, с помощью формальных языков);

- определять результат выполнения заданного алгоритма или его фрагмента;

- использовать термины «исполнитель», «алгоритм», «программа», а также понимать разницу между употреблением этих терминов в обыденной речи и в информатике;

- выполнять без использования компьютера («вручную») несложные алгоритмы управления исполнителями и анализа числовых и текстовых данных, записанных на конкретном языке программирования с использованием основных управляющих конструкций последовательного программирования (линейная программа, ветвление, повторение, вспомогательные алгоритмы);

- составлять несложные алгоритмы управления исполнителями и анализа числовых и текстовых данных с использованием основных управляющих конструкций последовательного программирования и записывать их в виде программ на выбранном языке программирования; выполнять эти программы на компьютере;

- использовать величины (переменные) различных типов, табличные величины (массивы), а также выражения, составленные из этих величин; использовать оператор присваивания;

- анализировать предложенный алгоритм, например, определять, какие результаты

⁶ Знание и владение термином «матрица смежности» не является обязательным.

возможны при заданном множестве исходных значений;

- использовать логические значения, операции и выражения с ними;
- записывать на выбранном языке программирования арифметические и логические выражения и вычислять их значения.

Выпускник получит возможность:

- познакомиться с использованием в программах строковых величин и с операциями со строковыми величинами;
- создавать программы для решения задач, возникающих в образовательно-коррекционном процессе и вне его;
- познакомиться с задачами обработки данных и алгоритмами их решения;
- познакомиться с понятием «управление», с примерами того, как компьютер управляет различными системами (роботы, летательные и космические аппараты, станки, оросительные системы, движущиеся модели и др.);
- познакомиться с учебной средой составления программ управления автономными роботами; разобрать примеры алгоритмов управления, разработанными в этой среде.

Использование программных систем и сервисов

Выпускник научится:

- классифицировать файлы по типу и иным параметрам;
- выполнять основные операции с файлами (создавать, сохранять, редактировать, удалять, архивировать, «распаковывать» архивные файлы);
- разбираться в иерархической структуре файловой системы;
- осуществлять поиск файлов средствами операционной системы;
- использовать динамические (электронные) таблицы, в т.ч. формулы с использованием абсолютной, относительной и смешанной адресации, осуществлять выделение диапазона таблицы и упорядочивание (сортировку) его элементов; построение диаграмм (круговой и столбчатой);
- использовать табличные (реляционные) базы данных, выполнять отбор строк таблицы, удовлетворяющих определенному условию;
- анализировать доменные имена компьютеров и адреса документов в Интернете;
- проводить поиск информации в сети Интернет по запросам с использованием логических операций.

Выпускник овладеет (как результат применения программных систем и интернет-сервисов в данном курсе и во всём образовательном процессе):

- навыками работы с компьютером; знаниями, умениями и навыками, достаточными для работы с различными видами программных систем и интернет-сервисов (файловые менеджеры, текстовые редакторы, электронные таблицы, браузеры, поисковые системы, словари, электронные энциклопедии); умением описывать работу этих систем и сервисов с использованием соответствующей терминологии;
- различными формами представления данных (таблицы, диаграммы, графики и т. д.);
- приёмами безопасной организации своего личного пространства данных с использованием индивидуальных накопителей данных, интернет-сервисов и т. п.;
- основами соблюдения норм информационной этики и права;
- представлениями о программных средствах для работы с аудиовизуальными данными и соответствующим понятийным аппаратом;
- представлениями дискретном представлении аудиовизуальных данных.

Выпускник получит возможность (в данном курсе и иной учебной деятельности):

- узнать о данных от датчиков, например, датчиков роботизированных устройств;
- практиковаться в использовании основных видов прикладного программного обеспечения (редакторы текстов, электронные таблицы, браузеры и др.);
- познакомиться с примерами использования математического моделирования в современном мире;
- познакомиться с принципами функционирования Интернета и сетевого взаимодействия

между компьютерами, с методами поиска в Интернете;

– познакомиться с постановкой вопроса о том, насколько достоверна полученная информация, подкреплена ли она доказательствами подлинности (пример: наличие электронной подписи); познакомиться с возможными подходами к оценке достоверности информации (пример: сравнение данных из разных источников);

– узнать о существовании в сфере информатики и ИКТ международных и национальных стандартов;

– узнать о структуре современных компьютеров и назначении их элементов;

– познакомиться с историей и тенденциями развития ИКТ;

– познакомиться с примерами использования ИКТ в современном мире;

– приобрести представления о роботизированных устройствах и их использовании на производстве и в научных исследованиях.

Предметные результаты по тематическим разделам/модулям идентичны тем, которые представлены во ФГОС ООО, однако они распределены по классам с учётом перераспределения программного материала по годам обучения в связи пролонгацией сроков получения образования по АООП ООО (вариант 2.2.2).

7 КЛАСС

Предметные результаты освоения обязательного предметного содержания отражают сформированность у обучающихся умений:

- пояснять на примерах смысл понятий «информация», «информационный процесс», «обработка информации», «хранение информации», «передача информации»;

- кодировать и декодировать сообщения по заданным правилам, демонстрировать понимание основных принципов кодирования информации различной природы (текстовой, графической, аудио); сравнивать длины сообщений, записанных в различных алфавитах, оперировать единицами измерения информационного объёма и скорости передачи данных;

- оценивать и сравнивать размеры текстовых, графических, звуковых файлов и видеофайлов;

- приводить примеры современных устройств хранения и передачи информации, сравнивать их количественные характеристики;

- выделять основные этапы в истории и понимать тенденции развития компьютеров и программного обеспечения;

- получать и использовать информацию о характеристиках персонального компьютера и его основных элементах (процессор, оперативная память, долговременная память, устройства ввода-вывода); соотносить характеристики компьютера с задачами, решаемыми с его помощью;

- ориентироваться в иерархической структуре файловой системы (записывать полное имя файла (каталога), путь к файлу (каталогу) по имеющемуся описанию файловой структуры некоторого информационного носителя); работать с файловой системой персонального компьютера с использованием графического интерфейса, а именно: создавать, копировать, перемещать, переименовывать, удалять и архивировать файлы и каталоги; использовать антивирусную программу;

- представлять результаты своей деятельности в виде структурированных иллюстрированных документов, мультимедийных презентаций;

- искать информацию в сети Интернет (в том числе по ключевым словам, по изображению), критически относиться к найденной информации, осознавая опасность для личности и общества распространения вредоносной информации, в том числе экстремистского и террористического характера;

- понимать структуру адресов веб-ресурсов;

- использовать современные сервисы интернет-коммуникаций;

- соблюдать требования безопасной эксплуатации технических средств ИКТ; соблюдать сетевой этикет, базовые нормы информационной этики и права при работе с приложениями на любых устройствах и в сети Интернет, выбирать безопасные стратегии поведения в сети;

- иметь представление о влиянии использования средств ИКТ на здоровье пользователя и уметь применять методы профилактики.

8 КЛАСС

Предметные результаты освоения обязательного предметного содержания отражают сформированность у обучающихся умений:

- пояснять на примерах различия между позиционными и непозиционными системами счисления;
- записывать и сравнивать целые числа от 0 до 1024 в различных позиционных системах счисления (с основаниями 2, 8, 16); выполнять арифметические операции над ними;
- раскрывать смысл понятий «высказывание», «логическая операция», «логическое выражение»;
- записывать логические выражения с использованием дизъюнкции, конъюнкции и отрицания, определять истинность логических выражений, если известны значения истинности входящих в него переменных, строить таблицы истинности для логических выражений;
- раскрывать смысл понятий «исполнитель», «алгоритм», «программа», понимая разницу между употреблением этих терминов в обыденной речи и в информатике;
- описывать алгоритм решения задачи различными способами, в том числе в виде блок-схемы;
- составлять, выполнять вручную и на компьютере несложные алгоритмы с использованием ветвлений и циклов для управления исполнителями, такими как Робот, Черепашка, Чертёжник;
- использовать константы и переменные различных типов (числовых, логических, символьных), а также содержащие их выражения; использовать оператор присваивания;
- использовать при разработке программ логические значения, операции и выражения с ними;
- анализировать предложенные алгоритмы, в том числе определять, какие результаты возможны при заданном множестве исходных значений;
- создавать и отлаживать программы на одном из языков программирования (Python, C++, Паскаль, Java, C#, Школьный Алгоритмический Язык), реализующие несложные алгоритмы обработки числовых данных с использованием циклов и ветвлений, в том числе реализующие проверку делимости одного целого числа на другое, проверку натурального числа на простоту, выделения цифр из натурального числа.

9 КЛАСС (1 год обучения)

Предметные результаты освоения обязательного предметного содержания отражают сформированность у обучающихся умений:

- разбивать задачи на подзадачи; составлять, выполнять вручную и на компьютере несложные алгоритмы с использованием ветвлений, циклов и вспомогательных алгоритмов для управления исполнителями, такими как Робот, Черепашка, Чертёжник;
- составлять и отлаживать программы, реализующие типовые алгоритмы обработки числовых последовательностей или одномерных числовых массивов (поиск максимумов, минимумов, суммы или количества элементов с заданными свойствами) на одном из языков программирования (Python, C++, Паскаль, Java, C#, Школьный Алгоритмический Язык); раскрывать смысл понятий «модель», «моделирование», определять виды моделей; оценивать адекватность модели моделируемому объекту и целям моделирования;
- использовать графы и деревья для моделирования систем сетевой и иерархической структуры; находить кратчайший путь в графе;
- выбирать способ представления данных в соответствии с поставленной задачей (таблицы, схемы, графики, диаграммы) с использованием соответствующих программных средств обработки данных;
- использовать современные интернет-сервисы (в том числе коммуникационные сервисы, облачные хранилища данных, онлайн-программы (текстовые и графические редакторы, среды разработки)) в учебной и повседневной деятельности;

- приводить примеры использования геоинформационных сервисов, сервисов государственных услуг, образовательных сервисов сети Интернет в учебной и повседневной деятельности;

- использовать различные средства защиты от вредоносного программного обеспечения, защищать персональную информацию от несанкционированного доступа и его последствий (разглашения, подмены, утраты данных) с учётом основных технологических и социально-психологических аспектов использования сети Интернет (сетевая анонимность, цифровой след, аутентичность субъектов и ресурсов, опасность вредоносного кода);

9 КЛАСС (2 год обучения)

Предметные результаты освоения обязательного предметного содержания отражают сформированность у обучающихся умений:

- выбирать способ представления данных в соответствии с поставленной задачей (таблицы, схемы, графики, диаграммы) с использованием соответствующих программных средств обработки данных;

- использовать электронные таблицы для обработки, анализа и визуализации числовых данных, в том числе с выделением диапазона таблицы и упорядочиванием (сортировкой) его элементов;

- создавать и применять в электронных таблицах формулы для расчётов с использованием встроенных арифметических функций (суммирование и подсчёт значений, отвечающих заданному условию, среднее арифметическое, поиск максимального и минимального значения), абсолютной, относительной, смешанной адресации;

- использовать электронные таблицы для численного моделирования в простых задачах из разных предметных областей;

- распознавать попытки и предупреждать вовлечение себя и окружающих в деструктивные и криминальные формы сетевой активности (в том числе кибербуллинг, фишинг).

1.2.5.9. Физика

В соответствии с требованиями ФГОС ООО предметные результаты по учебной дисциплине **«Физика»** должны обеспечивать:

1) понимание роли физики в научной картине мира, сформированность базовых представлений о закономерной связи и познаваемости явлений природы, о роли эксперимента в физике, о системообразующей роли физики в развитии естественных наук, техники и технологий, об эволюции физических знаний и их роли в целостной естественнонаучной картине мира, о вкладе российских и зарубежных ученых-физиков в развитие науки, объяснение процессов окружающего мира, развитие техники и технологий;

2) знания о видах материи (вещество и поле), о движении как способе существования материи, об атомно-молекулярной теории строения вещества, о физической сущности явлений природы (механических, тепловых, электромагнитных и квантовых); умение различать явления (равномерное и неравномерное движение, равноускоренное прямолинейное движение, равномерное движение по окружности, инерция, взаимодействие тел, равновесие материальной точки и твердого тела, передача давления твердыми телами, жидкостями и газами, плавание тел, колебательное движение, резонанс, волновое движение, тепловое движение частиц вещества, диффузия, тепловое расширение и сжатие, теплообмен и тепловое равновесие, плавление и кристаллизация, парообразование (испарение и кипение) и конденсация, электризация тел, взаимодействие электрических зарядов, действия электрического тока, короткое замыкание, взаимодействие магнитов, электромагнитная индукция, действие магнитного поля на проводник с током, прямолинейное распространение, отражение и преломление света, дисперсия света, разложение светового излучения в спектр, естественная радиоактивность, радиоактивные превращения атомных ядер, возникновение линейчатого спектра излучения) по описанию их характерных свойств и на основе опытов, демонстрирующих данное физическое явление; умение

распознавать проявление изученных физических явлений в окружающем мире, выделяя их существенные свойства/признаки;

3) владение основами понятийного аппарата и символического языка физики и использование их для решения учебных задач, умение характеризовать свойства тел, физические явления и процессы, используя фундаментальные и эмпирические законы (закон Паскаля, закон Архимеда, правило рычага, золотое правило механики, законы изменения и сохранения механической энергии, уравнение теплового баланса, закон сохранения импульса, закон сохранения электрического заряда, принцип относительности Галилея, принцип суперпозиции сил, законы Ньютона, закон всемирного тяготения, теорема о кинетической энергии, закон Гука, основные положения молекулярно-кинетической теории строения вещества, закон Кулона, принцип суперпозиции электрических полей, закон Ома для участка цепи, закон Джоуля-Ленца, законы прямолинейного распространения, отражения и преломления света); умение описывать изученные свойства тел и физические явления, используя физические величины;

4) умение проводить прямые и косвенные измерения физических величин (расстояние, промежуток времени, масса тела, объем, сила, температура, относительная влажность воздуха, сила тока, напряжение, сопротивление) с использованием аналоговых и цифровых измерительных приборов; понимание неизбежности погрешностей физических измерений; умение находить значение измеряемой величины с помощью усреднения результатов серии измерений и учитывать погрешность измерений;

5) владение основами методов научного познания с учетом соблюдения правил безопасного труда:

наблюдение физических явлений: умение самостоятельно собирать экспериментальную установку из данного набора оборудования по инструкции, описывать ход опыта и записывать его результаты, формулировать выводы;

проведение прямых и косвенных измерений физических величин: умение планировать измерения, самостоятельно собирать экспериментальную установку по инструкции, вычислять значение величины и анализировать полученные результаты с учетом заданной погрешности результатов измерений;

проведение несложных экспериментальных исследований; самостоятельно собирать экспериментальную установку и проводить исследование по инструкции, представлять полученные зависимости физических величин в виде таблиц и графиков, учитывать погрешности, делать выводы по результатам исследования;

6) понимание характерных свойств физических моделей (материальная точка, абсолютно твердое тело, модели строения газов, жидкостей и твердых тел, планетарная модель атома, нуклонная модель атомного ядра) и умение применять их для объяснения физических процессов;

7) умение объяснять физические процессы и свойства тел, в том числе и в контексте ситуаций практико-ориентированного характера, в частности, выявлять причинно-следственные связи и строить объяснение с опорой на изученные свойства физических явлений, физические законы, закономерности и модели;

8) умение решать расчетные задачи (на базе 2 - 3 уравнений), используя законы и формулы, связывающие физические величины, в частности, записывать краткое условие задачи, выявлять недостающие данные, выбирать законы и формулы, необходимые для ее решения, использовать справочные данные, проводить расчеты и оценивать реалистичность полученного значения физической величины; умение определять размерность физической величины, полученной при решении задачи;

9) умение характеризовать принципы действия технических устройств, в том числе бытовых приборов, и промышленных технологических процессов по их описанию, используя знания о свойствах физических явлений и необходимые физические закономерности;

10) умение использовать знания о физических явлениях в повседневной жизни для обеспечения безопасности при обращении с бытовыми приборами и техническими устройствами, сохранения здоровья и соблюдения норм экологического поведения в окружающей среде; понимание необходимости применения достижений физики и технологий для рационального природопользования;

11) опыт поиска, преобразования и представления информации физического содержания с использованием информационно-коммуникативных технологий; в том числе умение искать информацию физического содержания в сети Интернет, самостоятельно формулируя поисковый запрос; умение оценивать достоверность полученной информации на основе имеющихся знаний и дополнительных источников; умение использовать при выполнении учебных заданий научно-популярную литературу физического содержания, справочные материалы, ресурсы сети Интернет; владение приемами конспектирования текста, базовыми навыками преобразования информации из одной знаковой системы в другую; умение создавать собственные письменные и устные сообщения на основе информации из нескольких источников;

12) умение проводить учебное исследование под руководством учителя, в том числе понимать задачи исследования, применять методы исследования, соответствующие поставленной цели, осуществлять в соответствии с планом собственную деятельность и совместную деятельность в группе, следить за выполнением плана действий и корректировать его;

13) представления о сферах профессиональной деятельности, связанных с физикой и современными технологиями, основанными на достижениях физической науки, позволяющие обучающимся рассматривать физико-техническую область знаний как сферу своей будущей профессиональной деятельности.

Выпускник научится⁷:

– соблюдать правила безопасности и охраны труда при работе с учебным и лабораторным оборудованием, в т.ч. с учётом собственных ограничений, обусловленных нарушением слуха;

– понимать смысл основных физических терминов: физическое тело, физическое явление, физическая величина, единицы измерения;

– распознавать проблемы, которые можно решить при помощи физических методов; анализировать отдельные этапы проведения исследований и интерпретировать результаты наблюдений и опытов;

– ставить опыты по исследованию физических явлений или физических свойств тел без использования прямых измерений⁸; при этом формулировать проблему/задачу учебного эксперимента; собирать установку из предложенного оборудования; проводить опыт и формулировать выводы;

– понимать роль эксперимента в получении научной информации;

– проводить прямые измерения физических величин: время, расстояние, масса тела, объём, сила, температура, атмосферное давление, влажность воздуха, напряжение, сила тока, радиационный фон (с использованием дозиметра)⁹; при этом выбирать оптимальный способ измерения и использовать простейшие методы оценки погрешностей измерений;

– проводить исследование зависимостей физических величин с использованием прямых измерений: при этом конструировать установку, фиксировать результаты полученной зависимости физических величин в виде таблиц и графиков, делать выводы по результатам исследования;

– проводить косвенные измерения физических величин: при выполнении измерений собирать экспериментальную установку, следуя предложенной инструкции, вычислять значение величины и анализировать полученные результаты с учётом заданной точности измерений;

– анализировать ситуации практико-ориентированного характера, узнавать в них проявление изученных физических явлений или закономерностей и применять имеющиеся знания для их объяснения;

⁷ Определение предметных результатов, связанных с описанием, анализом, интерпретацией и т.п. изучаемых объектов, результатов наблюдений и опытов, с оформлением выводов, подготовкой письменных и устных сообщений о физических явлениях, с формулированием задач учебного эксперимента и проч., осуществляется с учётом особых образовательных потребностей и речевых возможностей обучающихся, а также ограничений, обусловленных нарушением слуха.

⁸ При проведении исследования физических явлений измерительные приборы используются лишь как датчики измерения физических величин. Записи показаний прямых измерений в этом случае не требуется.

⁹ Требуется обеспечить овладение обучающимися с нарушениями слуха прямыми измерениями всех перечисленных физических величин.

– понимать принципы действия машин, приборов и технических устройств, условия их безопасного использования в повседневной жизни;

– самостоятельно или с помощью учителя использовать при выполнении учебных задач научно-популярную литературу о физических явлениях, справочные материалы, ресурсы Интернет.

Механические явления

Выпускник научится:

– распознавать механические явления и объяснять на основе имеющихся знаний основные свойства или условия протекания этих явлений: равномерное и неравномерное движение, равномерное и равноускоренное прямолинейное движение, относительность механического движения, свободное падение тел, равномерное движение по окружности, инерция, взаимодействие тел, реактивное движение, передача давления твёрдыми телами, жидкостями и газами, атмосферное давление, плавание тел, равновесие твёрдых тел, имеющих закреплённую ось вращения, колебательное движение, резонанс, волновое движение (звук);

– описывать изученные свойства тел и механические явления, используя физические величины: путь, перемещение, скорость, ускорение, период обращения, масса тела, плотность вещества, сила (сила тяжести, сила упругости, сила трения), давление, импульс тела, кинетическая энергия, потенциальная энергия, механическая работа, механическая мощность, КПД при совершении работы с использованием простого механизма, сила трения, амплитуда, период и частота колебаний, длина волны и скорость её распространения; при описании правильно трактовать физический смысл используемых величин, их обозначения и единицы измерения, находить формулы, связывающие данную физическую величину с другими величинами, вычислять значение физической величины;

– анализировать свойства тел, механические явления и процессы, используя физические законы: закон сохранения энергии, закон всемирного тяготения, принцип суперпозиции сил (нахождение равнодействующей силы), I, II и III законы Ньютона, закон сохранения импульса, закон Гука, закон Паскаля, закон Архимеда; при этом различать словесную формулировку закона и его математическое выражение;

– различать основные признаки изученных физических моделей: материальная точка, инерциальная система отсчёта;

– решать задачи, используя физические законы (закон сохранения энергии, закон всемирного тяготения, принцип суперпозиции сил, I, II и III законы Ньютона, закон сохранения импульса, закон Гука, закон Паскаля, закон Архимеда) и формулы, связывающие физические величины (путь, скорость, ускорение, масса тела, плотность вещества, сила, давление, импульс тела, кинетическая энергия, потенциальная энергия, механическая работа, механическая мощность, КПД простого механизма, сила трения скольжения, коэффициент трения, амплитуда, период и частота колебаний, длина волны и скорость её распространения): на основе анализа условия задачи записывать краткое условие, выделять физические величины, законы и формулы, необходимые для её решения, проводить расчёты и оценивать реальность полученного значения физической величины.

Тепловые явления

Выпускник научится:

– распознавать тепловые явления и объяснять на базе имеющихся знаний основные свойства или условия протекания этих явлений: диффузия, изменение объёма тел при нагревании (охлаждении), большая сжимаемость газов, малая сжимаемость жидкостей и твёрдых тел; тепловое равновесие, испарение, конденсация, плавление, кристаллизация, кипение, влажность воздуха, различные способы теплопередачи (теплопроводность, конвекция, излучение), агрегатные состояния вещества, поглощение энергии при испарении жидкости и выделение её при конденсации пара, зависимость температуры кипения от давления;

– описывать изученные свойства тел и тепловые явления, используя физические величины: количество теплоты, внутренняя энергия, температура, удельная теплоёмкость вещества, удельная теплота плавления, удельная теплота парообразования, удельная теплота сгорания

топлива, коэффициент полезного действия теплового двигателя; при описании правильно трактовать физический смысл используемых величин, их обозначения и единицы измерения, находить формулы, связывающие данную физическую величину с другими величинами, вычислять значение физической величины;

– анализировать свойства тел, тепловые явления и процессы, используя основные положения атомно-молекулярного учения о строении вещества и закон сохранения энергии;

– различать основные признаки изученных физических моделей строения газов, жидкостей и твёрдых тел;

– приводить примеры практического использования физических знаний о тепловых явлениях;

– решать задачи, используя закон сохранения энергии в тепловых процессах и формулы, связывающие физические величины (количество теплоты, температура, удельная теплоёмкость вещества, удельная теплота плавления, удельная теплота парообразования, удельная теплота сгорания топлива, коэффициент полезного действия теплового двигателя): на основе анализа условия задачи записывать краткое условие, выделять физические величины, законы и формулы, необходимые для её решения, проводить расчеты и оценивать реальность полученного значения физической величины.

Электрические и магнитные явления

Выпускник научится:

– распознавать электромагнитные явления и объяснять на основе имеющихся знаний основные свойства или условия протекания этих явлений: электризация тел, взаимодействие зарядов, электрический ток и его действия (тепловое, химическое, магнитное), взаимодействие магнитов, электромагнитная индукция, действие магнитного поля на проводник с током и на движущуюся заряженную частицу, действие электрического поля на заряженную частицу, электромагнитные волны, прямолинейное распространение света, отражение и преломление света, дисперсия света;

– составлять схемы электрических цепей с последовательным и параллельным соединением элементов, различая условные обозначения элементов электрических цепей (источник тока, ключ, резистор, реостат, лампочка, амперметр, вольтметр);

– использовать оптические схемы для построения изображений в плоском зеркале и собирающей линзе;

– описывать изученные свойства тел и электромагнитные явления, используя физические величины: электрический заряд, сила тока, электрическое напряжение, электрическое сопротивление, удельное сопротивление вещества, работа электрического поля, мощность тока, фокусное расстояние и оптическая сила линзы, скорость электромагнитных волн, длина волны и частота света; при описании верно трактовать физический смысл используемых величин, их обозначения и единицы измерения; находить формулы, связывающие данную физическую величину с другими величинами.

– анализировать свойства тел, электромагнитные явления и процессы, используя физические законы: закон сохранения электрического заряда, закон Ома для участка цепи, закон Джоуля-Ленца, закон прямолинейного распространения света, закон отражения света, закон преломления света; при этом различать словесную формулировку закона и его математическое выражение.

– приводить примеры практического использования физических знаний о электромагнитных явлениях;

– решать задачи, используя физические законы (закон Ома для участка цепи, закон Джоуля-Ленца, закон прямолинейного распространения света, закон отражения света, закон преломления света) и формулы, связывающие физические величины (сила тока, электрическое напряжение, электрическое сопротивление, удельное сопротивление вещества, работа электрического поля, мощность тока, фокусное расстояние и оптическая сила линзы, скорость электромагнитных волн, длина волны и частота света, формулы расчета электрического сопротивления при последовательном и параллельном соединении проводников): на основе

анализа условия задачи записывать краткое условие, выделять физические величины, законы и формулы, необходимые для её решения, проводить расчеты и оценивать реальность полученного значения физической величины.

Квантовые явления

Выпускник научится:

– распознавать квантовые явления и объяснять на основе имеющихся знаний основные свойства или условия протекания этих явлений: естественная и искусственная радиоактивность, α -, β - и γ -излучения, возникновение линейчатого спектра излучения атома;

– описывать изученные квантовые явления, используя физические величины: массовое число, зарядовое число, период полураспада, энергия фотонов; при описании правильно трактовать физический смысл используемых величин, их обозначения и единицы измерения; находить формулы, связывающие данную физическую величину с другими величинами, вычислять значение физической величины;

– анализировать квантовые явления, используя физические законы и постулаты: закон сохранения энергии, закон сохранения электрического заряда, закон сохранения массового числа, закономерности излучения и поглощения света атомом, при этом различать словесную формулировку закона и его математическое выражение;

– различать основные признаки планетарной модели атома, нуклонной модели атомного ядра;

– приводить примеры проявления в природе и практического использования радиоактивности, ядерных и термоядерных реакций, спектрального анализа.

Предметные результаты по тематическим разделам/модулям идентичны тем, которые представлены во ФГОС ООО, однако они распределены по классам с учётом перераспределения программного материала по годам обучения в связи пролонгацией сроков получения образования по АООП ООО (вариант 2.2.2).

7 КЛАСС

Предметные результаты на базовом уровне должны отражать сформированность у обучающихся умений:

- использовать понятия: физические и химические явления; наблюдение, эксперимент, модель, гипотеза; единицы физических величин; атом, молекула, агрегатные состояния вещества (твёрдое, жидкое, газообразное); механическое движение (равномерное, неравномерное, прямолинейное), траектория, равнодействующая сил, деформация (упругая, пластическая), невесомость, сообщающиеся сосуды;

- различать явления (диффузия; тепловое движение частиц вещества; равномерное движение; неравномерное движение; инерция; взаимодействие тел; равновесие твёрдых тел с закреплённой осью вращения; передача давления твёрдыми телами, жидкостями и газами; атмосферное давление; плавание тел; превращение механической энергии) по описанию их характерных свойств и на основе опытов, демонстрирующих данное физическое явление;

- распознавать проявление изученных физических явлений в окружающем мире, в том числе физические явления в природе: примеры движения с различными скоростями в живой и неживой природе; действие силы трения в природе и технике; влияние атмосферного давления на живой организм; плавание рыб; рычаги в теле человека; при этом переводить практическую задачу в учебную, выделять существенные свойства/признаки физических явлений;

- описывать изученные свойства тел и физические явления, используя физические величины (масса, объём, плотность вещества, время, путь, скорость, средняя скорость, сила упругости, сила тяжести, вес тела, сила трения, давление (твёрдого тела, жидкости, газа), выталкивающая сила); при описании правильно трактовать физический смысл используемых величин, их обозначения и единицы физических величин, находить формулы, связывающие данную физическую величину с другими величинами, строить графики изученных зависимостей физических величин;

- характеризовать свойства тел, физические явления и процессы, используя правила сложения сил (вдоль одной прямой), закон Гука, закон Паскаля, закон Архимеда; при этом давать словесную формулировку закона и записывать его математическое выражение;

- объяснять физические явления, процессы и свойства тел, в том числе и в контексте ситуаций практикоориентированного характера: выявлять причинно-следственные связи, строить объяснение из 1—2 логических шагов с опорой на 1—2 изученных свойства физических явлений, физических закона или закономерности;

- решать расчётные задачи в 1—2 действия, используя законы и формулы, связывающие физические величины: на основе анализа условия задачи записывать краткое условие, подставлять физические величины в формулы и проводить расчёты, находить справочные данные, необходимые для решения задач, оценивать реалистичность полученной физической величины;

- распознавать проблемы, которые можно решить при помощи физических методов; в описании исследования выделять проверяемое предположение (гипотезу), различать и интерпретировать полученный результат, находить ошибки в ходе опыта, делать выводы по его результатам;

- проводить опыты по наблюдению физических явлений или физических свойств тел: формулировать проверяемые предположения, собирать установку из предложенного оборудования, записывать ход опыта и формулировать выводы;

- выполнять прямые измерения расстояния, времени, массы тела, объёма, силы и температуры с использованием аналоговых и цифровых приборов; записывать показания приборов с учётом заданной абсолютной погрешности измерений;

- проводить исследование зависимости одной физической величины от другой с использованием прямых измерений (зависимости пути равномерно движущегося тела от времени движения тела; силы трения скольжения от веса тела, качества обработки поверхностей тел и независимости силы трения от площади соприкосновения тел; силы упругости от удлинения пружины; выталкивающей силы от объёма погружённой части тела и от плотности жидкости, её независимости от плотности тела, от глубины, на которую погружено тело; условий плавания тел, условий равновесия рычага и блоков); участвовать в планировании учебного исследования, собирать установку и выполнять измерения, следуя предложенному плану, фиксировать результаты полученной зависимости физических величин в виде предложенных таблиц и графиков, делать выводы по результатам исследования;

- проводить косвенные измерения физических величин (плотность вещества жидкости и твёрдого тела; сила трения скольжения; давление воздуха; выталкивающая сила, действующая на погружённое в жидкость тело; коэффициент полезного действия простых механизмов), следуя предложенной инструкции: при выполнении измерений собирать экспериментальную установку и вычислять значение искомой величины;

- соблюдать правила техники безопасности при работе с лабораторным оборудованием;

- характеризовать принципы действия изученных приборов и технических устройств с опорой на их описания (в том числе: подшипники, устройство водопровода, гидравлический пресс, манометр, высотомер, поршневой насос, ареометр), используя знания о свойствах физических явлений и необходимые физические законы и закономерности;

- приводить примеры / находить информацию о примерах практического использования физических знаний в повседневной жизни для обеспечения безопасности при обращении с приборами и техническими устройствами, сохранения здоровья и соблюдения норм экологического поведения в окружающей среде;

- осуществлять отбор источников информации в сети Интернет в соответствии с заданным поисковым запросом, на основе имеющихся знаний и путём сравнения различных источников выделять информацию, которая является противоречивой или может быть недостоверной;

- использовать при выполнении учебных заданий научно-популярную литературу физического содержания, справочные материалы, ресурсы сети Интернет; владеть приёмами конспектирования текста, преобразования информации из одной знаковой системы в другую;

- создавать собственные краткие письменные и устные сообщения на основе 2—3 источников информации физического содержания, в том числе публично делать краткие

сообщения о результатах проектов или учебных исследований; при этом грамотно использовать изученный понятийный аппарат курса физики, сопровождать выступление презентацией;

- при выполнении учебных проектов и исследований распределять обязанности в группе в соответствии с поставленными задачами, следить за выполнением плана действий, адекватно оценивать собственный вклад в деятельность группы; выстраивать коммуникативное взаимодействие, учитывая мнение окружающих.

8 КЛАСС

Предметные результаты на базовом уровне должны отражать сформированность у обучающихся умений:

- использовать понятия: масса и размеры молекул, тепловое движение атомов и молекул, агрегатные состояния вещества, кристаллические и аморфные тела, насыщенный и ненасыщенный пар, влажность воздуха; температура, внутренняя энергия, тепловой двигатель; элементарный электрический заряд, электрическое поле, проводники и диэлектрики, постоянный электрический ток, магнитное поле;

- различать явления (тепловое расширение/сжатие, теплопередача, тепловое равновесие, смачивание, капиллярные явления, испарение, конденсация, плавление, кристаллизация (отвердевание), кипение, теплопередача (теплопроводность, конвекция, излучение); электризация тел, взаимодействие зарядов, действия электрического тока, короткое замыкание, взаимодействие магнитов, действие магнитного поля на проводник с током, электромагнитная индукция) по описанию их характерных свойств и на основе опытов, демонстрирующих данное физическое явление;

- распознавать проявление изученных физических явлений в окружающем мире, в том числе физические явления в природе: поверхностное натяжение и капиллярные явления в природе, кристаллы в природе, излучение Солнца, замерзание водоёмов, морские бризы, образование росы, тумана, инея, снега; электрические явления в атмосфере, электричество живых организмов; при этом переводить практическую задачу в учебную, выделять существенные свойства/признаки физических явлений;

- описывать изученные свойства тел и физические явления, используя физические величины (механическая работа, мощность, плечо силы, момент силы, коэффициент полезного действия механизмов, кинетическая и потенциальная энергия, температура, внутренняя энергия, количество теплоты, удельная теплоёмкость вещества, удельная теплота плавления, удельная теплота парообразования, удельная теплота сгорания топлива, коэффициент полезного действия тепловой машины, относительная влажность воздуха, электрический заряд, сила тока, электрическое напряжение, сопротивление проводника, удельное сопротивление вещества, работа и мощность электрического тока); при описании правильно трактовать физический смысл используемых величин, обозначения и единицы физических величин, находить формулы, связывающие данную физическую величину с другими величинами, строить графики изученных зависимостей физических величин;

- характеризовать правило равновесия рычага (блока), «золотое правило» механики, закон сохранения механической энергии; свойства тел, физические явления и процессы, используя основные положения молекулярно-кинетической теории строения вещества, принцип суперпозиции полей (на качественном уровне), закон сохранения заряда, закон Ома для участка цепи, закон Джоуля - Ленца, закон сохранения энергии; при этом давать словесную формулировку закона и записывать его математическое выражение;

- объяснять физические процессы и свойства тел, в том числе и в контексте ситуаций практико-ориентированного характера: выявлять причинно-следственные связи, строить объяснение из 1 - 2 логических шагов с опорой на 1 - 2 изученных свойства физических явлений, физических законов или закономерностей; решать расчётные задачи в 2 - 3 действия, используя законы и формулы, связывающие физические величины: на основе анализа условия задачи записывать краткое условие, выявлять недостаток данных для решения задачи, выбирать законы и формулы, необходимые для её решения, проводить расчёты и сравнивать полученное значение физической величины с известными данными;

- распознавать проблемы, которые можно решить при помощи физических методов; используя описание исследования, выделять проверяемое предположение, оценивать правильность порядка проведения исследования, делать выводы;

- проводить опыты по наблюдению физических явлений или физических свойств тел (капиллярные явления, зависимость давления воздуха от его объёма, температуры; скорости процесса остывания/нагрева при излучении от цвета излучающей/поглощающей поверхности; скорость испарения воды от температуры жидкости и площади её поверхности; электризация тел и взаимодействие электрических зарядов): формулировать проверяемые предположения, собирать установку из предложенного оборудования; описывать ход опыта и формулировать выводы;

- выполнять прямые измерения температуры, относительной влажности воздуха, силы тока, напряжения с использованием аналоговых приборов и датчиков физических величин; сравнивать результаты измерений с учётом заданной абсолютной погрешности;

- проводить исследование зависимости одной физической величины от другой с использованием прямых измерений (зависимость сопротивления проводника от его длины, площади поперечного сечения и удельного сопротивления вещества проводника; силы тока, идущего через проводник, от напряжения на проводнике; исследование последовательного и параллельного соединений проводников): планировать исследование, собирать установку и выполнять измерения, следуя предложенному плану, фиксировать результаты полученной зависимости в виде таблиц и графиков, делать выводы по результатам исследования;

- проводить косвенные измерения физических величин (удельная теплоёмкость вещества, сопротивление проводника, работа и мощность электрического тока): планировать измерения, собирать экспериментальную установку, следуя предложенной инструкции, и вычислять значение величины;

- соблюдать правила техники безопасности при работе с лабораторным оборудованием;

- характеризовать принципы действия изученных приборов и технических устройств с опорой на их описания (в том числе: система отопления домов, гигрометр, паровая турбина, амперметр, вольтметр, счётчик электрической энергии, электроосветительные приборы, нагревательные электроприборы (примеры), электрические предохранители), используя знания о свойствах физических явлений и необходимые физические закономерности;

- распознавать простые технические устройства и измерительные приборы по схемам и схематичным рисункам (жидкостный термометр, термос, психрометр, гигрометр, двигатель внутреннего сгорания, электроскоп, реостат); составлять схемы электрических цепей с последовательным и параллельным соединением элементов, различая условные обозначения элементов электрических цепей;

- указывать принципы действия приборов и технических устройств: весы, термометр, динамометр, сообщающиеся сосуды, барометр, рычаг, подвижный и неподвижный блок, наклонная плоскость;

- приводить примеры/находить информацию о примерах практического использования физических знаний в повседневной жизни для обеспечения безопасности при обращении с приборами и техническими устройствами, сохранения здоровья и соблюдения норм экологического поведения в окружающей среде;

- осуществлять поиск информации физического содержания в сети Интернет, на основе имеющихся знаний и путём сравнения дополнительных источников выделять информацию, которая является противоречивой или может быть недостоверной;

- использовать при выполнении учебных заданий научно-популярную литературу физического содержания, справочные материалы, ресурсы сети Интернет; владеть приёмами конспектирования текста, преобразования информации из одной знаковой системы в другую;

- создавать собственные письменные и краткие устные сообщения, обобщая информацию из нескольких источников физического содержания, в том числе публично представлять результаты проектной или исследовательской деятельности; при этом грамотно использовать изученный понятийный аппарат курса физики, сопровождать выступление презентацией;

• при выполнении учебных проектов и исследований физических процессов распределять обязанности в группе в соответствии с поставленными задачами, следить за выполнением плана действий и корректировать его, адекватно оценивать собственный вклад в деятельность группы; выстраивать коммуникативное взаимодействие, проявляя готовность разрешать конфликты.

9 КЛАСС (1 год обучения)

Предметные результаты на базовом уровне должны отражать сформированность у обучающихся умений:

• использовать понятия: система отсчёта, материальная точка, траектория, относительность механического движения, деформация (упругая, пластическая), трение, центростремительное ускорение, невесомость и перегрузки; центр тяжести; абсолютно твёрдое тело, центр тяжести твёрдого тела, равновесие;

• различать явления (равномерное и неравномерное прямолинейное движение, равноускоренное прямолинейное движение, свободное падение тел, равномерное движение по окружности, взаимодействие тел, реактивное движение по описанию их характерных свойств и на основе опытов, демонстрирующих данное физическое явление);

• распознавать проявление изученных физических явлений в окружающем мире (в том числе физические явления в природе: приливы и отливы, движение планет Солнечной системы, реактивное движение живых организмов), при этом переводить практическую задачу в учебную, выделять существенные свойства/признаки физических явлений;

• описывать изученные свойства тел и физические явления, используя физические величины (средняя и мгновенная скорость тела при неравномерном движении, ускорение, перемещение, путь, угловая скорость, сила трения, сила упругости, сила тяжести, ускорение свободного падения, вес тела, импульс тела, импульс силы, механическая работа и мощность, потенциальная энергия тела, поднятого над поверхностью земли, потенциальная энергия сжатой пружины, кинетическая энергия, полная механическая энергия); при описании правильно трактовать физический смысл используемых величин, обозначения и единицы физических величин, находить формулы, связывающие данную физическую величину с другими величинами, строить графики изученных зависимостей физических величин;

• характеризовать принципы действия изученных приборов и технических устройств с опорой на их описания (в том числе: электромагнит, электродвигатель постоянного тока);

• характеризовать свойства тел, физические явления и процессы, используя закон сохранения энергии, закон всемирного тяготения, принцип суперпозиции сил, принцип относительности Галилея, законы Ньютона, закон сохранения импульса, законы отражения и преломления света; при этом давать словесную формулировку закона и записывать его математическое выражение;

• объяснять физические процессы и свойства тел, в том числе и в контексте ситуаций практико-ориентированного характера: выявлять причинно-следственные связи, строить объяснение из 2—3 логических шагов с опорой на 2—3 изученных свойства физических явлений, физических законов или закономерностей;

• решать расчётные задачи (опирающиеся на систему из 2—3 уравнений), используя законы и формулы, связывающие физические величины: на основе анализа условия задачи записывать краткое условие, выявлять недостающие или избыточные данные, выбирать законы и формулы, необходимые для решения, проводить расчёты и оценивать реалистичность полученного значения физической величины;

• распознавать проблемы, которые можно решить при помощи физических методов; используя описание исследования, выделять проверяемое предположение, оценивать правильность порядка проведения исследования, делать выводы, интерпретировать результаты наблюдений и опытов;

• проводить опыты по наблюдению физических явлений или физических свойств тел (взаимодействие постоянных магнитов, визуализация магнитных полей постоянных магнитов; действия магнитного поля на проводник с током, свойства электромагнита, свойства электродвигателя постоянного тока; изучение второго закона Ньютона, закона сохранения

энергии; изучение свойств изображения в плоском зеркале и свойств изображения предмета в собирающей линзе; наблюдение сплошных и линейчатых спектров излучения): самостоятельно собирать установку из избыточного набора оборудования; описывать ход опыта и его результаты, формулировать выводы;

- проводить при необходимости серию прямых измерений, определяя среднее значение измеряемой величины (фокусное расстояние собирающей линзы); обосновывать выбор способа измерения/измерительного прибора;

- проводить исследование зависимостей физических величин с использованием прямых измерений (зависимость пути от времени при равноускоренном движении без начальной скорости; зависимости угла отражения света от угла падения и угла преломления от угла падения): планировать исследование, самостоятельно собирать установку, фиксировать результаты полученной зависимости физических величин в виде таблиц и графиков, делать выводы по результатам исследования;

- проводить косвенные измерения физических величин (средняя скорость и ускорение тела при равноускоренном движении, ускорение свободного падения, жёсткость пружины, коэффициент трения скольжения, механическая работа и мощность): планировать измерения; собирать экспериментальную установку и выполнять измерения, следуя предложенной инструкции; вычислять значение величины и анализировать полученные результаты с учётом заданной погрешности измерений;

- соблюдать правила техники безопасности при работе с лабораторным оборудованием;

- различать основные признаки изученных физических моделей: материальная точка, абсолютно твёрдое тело, точечный источник света, луч, тонкая линза;

- характеризовать принципы действия изученных приборов и технических устройств с опорой на их описания (в том числе: спидометр, датчики положения, расстояния и ускорения, ракета, эхолот, очки, перископ, фотоаппарат, оптические световоды, спектроскоп, дозиметр, камера Вильсона), используя знания о свойствах физических явлений и необходимые физические закономерности;

- использовать схемы и схематичные рисунки изученных технических устройств, измерительных приборов и технологических процессов при решении учебно-практических задач; оптические схемы для построения изображений в плоском зеркале и собирающей линзе;

- приводить примеры/находить информацию о примерах практического использования физических знаний в повседневной жизни для обеспечения безопасности при обращении с приборами и техническими устройствами, сохранения здоровья и соблюдения норм экологического поведения в окружающей среде;

- осуществлять поиск информации физического содержания в сети Интернет, самостоятельно формулируя поисковый запрос, находить пути определения достоверности полученной информации на основе имеющихся знаний и дополнительных источников;

- использовать при выполнении учебных заданий научно-популярную литературу физического содержания, справочные материалы, ресурсы сети Интернет; владеть приёмами конспектирования текста, преобразования информации из одной знаковой системы в другую;

- создавать собственные письменные и устные сообщения на основе информации из нескольких источников физического содержания, публично представлять результаты проектной или исследовательской деятельности; при этом грамотно использовать изученный понятийный аппарат изучаемого раздела физики и сопровождать выступление презентацией с учётом особенностей аудитории сверстников.

9 КЛАСС (2 год обучения)

Предметные результаты на базовом уровне должны отражать сформированность у обучающихся умений:

- использовать понятия: механические колебания и волны, звук, инфразвук и ультразвук; электромагнитные волны, шкала электромагнитных волн, свет, близорукость и дальновидность, спектры испускания и поглощения; альфа, бета и гамма-излучения, изотопы, ядерная энергетика;

- различать явления (колебательное движение (затухающие и вынужденные колебания), резонанс, волновое движение, отражение звука, прямолинейное распространение, отражение и преломление света, полное внутреннее отражение света, разложение белого света в спектр и сложение спектральных цветов, дисперсия света, естественная радиоактивность, возникновение линейчатого спектра излучения) по описанию их характерных свойств и на основе опытов, демонстрирующих данное физическое явление;

- распознавать проявление изученных физических явлений в окружающем мире (в том числе физические явления в природе: восприятие звуков животными, землетрясение, сейсмические волны, цунами, эхо, цвета тел, оптические явления в природе, биологическое действие видимого, ультрафиолетового и рентгеновского излучений; естественный радиоактивный фон, космические лучи, радиоактивное излучение природных минералов; действие радиоактивных излучений на организм человека), при этом переводить практическую задачу в учебную, выделять существенные свойства/признаки физических явлений;

- описывать изученные свойства тел и физические явления, используя физические величины (период и частота колебаний, длина волны, громкость звука и высота тона, скорость света, показатель преломления среды); при описании правильно трактовать физический смысл используемых величин, обозначения и единицы физических величин, находить формулы, связывающие данную физическую величину с другими величинами, строить графики изученных зависимостей физических величин;

- характеризовать свойства тел, физические явления и процессы, используя законы сохранения зарядового и массового чисел при ядерных реакциях; при этом давать словесную формулировку закона и записывать его математическое выражение;

- проводить опыты по наблюдению физических явлений или физических свойств тел (зависимость периода колебаний пружинного маятника от массы груза и жёсткости пружины и независимость от амплитуды малых колебаний; прямолинейное распространение света, разложение белого света в спектр): самостоятельно собирать установку из избыточного набора оборудования; описывать ход опыта и его результаты, формулировать выводы;

- проводить исследование зависимостей физических величин с использованием прямых измерений (периода колебаний математического маятника от длины нити): планировать исследование, самостоятельно собирать установку, фиксировать результаты полученной зависимости физических величин в виде таблиц и графиков, делать выводы по результатам исследования;

- проводить косвенные измерения физических величин (частота и период колебаний математического и пружинного маятников, оптическая сила собирающей линзы, радиоактивный фон): планировать измерения; собирать экспериментальную установку и выполнять измерения, следуя предложенной инструкции; вычислять значение величины и анализировать полученные результаты с учётом заданной погрешности измерений;

- соблюдать правила техники безопасности при работе с лабораторным оборудованием;

- различать основные признаки изученных физических моделей: планетарная модель атома, нуклонная модель атомного ядра;

- приводить примеры/находить информацию о примерах практического использования физических знаний в повседневной жизни для обеспечения безопасности при обращении с приборами и техническими устройствами, сохранения здоровья и соблюдения норм экологического поведения в окружающей среде;

- осуществлять поиск информации физического содержания в сети Интернет, самостоятельно формулируя поисковый запрос, находить пути определения достоверности полученной информации на основе имеющихся знаний и дополнительных источников;

- использовать при выполнении учебных заданий научно-популярную литературу физического содержания, справочные материалы, ресурсы сети Интернет; владеть приёмами конспектирования текста, преобразования информации из одной знаковой системы в другую;

- создавать собственные письменные и устные сообщения на основе информации из нескольких источников физического содержания, публично представлять результаты проектной или исследовательской деятельности; при этом грамотно использовать изученный понятийный

аппарат изучаемого раздела физики и сопровождать выступление презентацией с учётом особенностей аудитории сверстников.

1.2.5.10. Биология

В соответствии с требованиями ФГОС ООО предметные результаты по учебной дисциплине «**Биология**» должны обеспечивать:

1) формирование ценностного отношения к живой природе, к собственному организму; понимание роли биологии в формировании современной естественнонаучной картины мира;

2) умение применять систему биологических знаний: раскрывать сущность живого, называть отличия живого от неживого, перечислять основные закономерности организации, функционирования объектов, явлений, процессов живой природы, эволюционного развития органического мира в его единстве с неживой природой; сформированность представлений о современной теории эволюции и основных свидетельствах эволюции;

3) владение основами понятийного аппарата и научного языка биологии: использование изученных терминов, понятий, теорий, законов и закономерностей для объяснения наблюдаемых биологических объектов, явлений и процессов;

4) понимание способов получения биологических знаний; наличие опыта использования методов биологии с целью изучения живых объектов, биологических явлений и процессов: наблюдение, описание, проведение несложных биологических опытов и экспериментов, в том числе с использованием аналоговых и цифровых приборов и инструментов;

5) умение характеризовать основные группы организмов в системе органического мира (в том числе вирусы, бактерии, растения, грибы, животные): строение, процессы жизнедеятельности, их происхождение, значение в природе и жизни человека;

6) умение объяснять положение человека в системе органического мира, его происхождение, сходства и отличия человека от животных, характеризовать строение и процессы жизнедеятельности организма человека, его приспособленность к различным экологическим факторам;

7) умение описывать клетки, ткани, органы, системы органов и характеризовать важнейшие биологические процессы в организмах растений, животных и человека;

8) сформированность представлений о взаимосвязи наследования потомством признаков от родительских форм с организацией клетки, наличием в ней хромосом как носителей наследственной информации, об основных закономерностях наследования признаков;

9) сформированность представлений об основных факторах окружающей среды, их роли в жизнедеятельности и эволюции организмов; представление об антропогенном факторе;

10) сформированность представлений об экосистемах и значении биоразнообразия; о глобальных экологических проблемах, стоящих перед человечеством и способах их преодоления;

11) умение решать учебные задачи биологического содержания, в том числе выявлять причинно-следственные связи, проводить расчеты, делать выводы на основании полученных результатов;

12) умение создавать и применять словесные и графические модели для объяснения строения живых систем, явлений и процессов живой природы;

13) понимание вклада российских и зарубежных ученых в развитие биологических наук;

14) владение навыками работы с информацией биологического содержания, представленной в разной форме (в виде текста, табличных данных, схем, графиков, диаграмм, моделей, изображений), критического анализа информации и оценки ее достоверности;

15) умение планировать под руководством наставника и проводить учебное исследование или проектную работу в области биологии; с учетом намеченной цели формулировать проблему, гипотезу, ставить задачи, выбирать адекватные методы для их решения, формулировать выводы; публично представлять полученные результаты;

16) умение интегрировать биологические знания со знаниями других учебных предметов;

17) сформированность основ экологической грамотности: осознание необходимости действий по сохранению биоразнообразия и охране природных экосистем, сохранению и

укреплению здоровья человека; умение выбирать целевые установки в своих действиях и поступках по отношению к живой природе, своему здоровью и здоровью окружающих;

18) умение использовать приобретенные знания и навыки для здорового образа жизни, сбалансированного питания и физической активности; неприятие вредных привычек и зависимостей; умение противодействовать лженаучным манипуляциям в области здоровья;

19) овладение приемами оказания первой помощи человеку, выращивания культурных растений и ухода за домашними животными.

В результате освоения материала по курсу «Биология» на основе АООП ООО (вариант 2.2.2) выпускник:¹⁰

- *освоит* научные методы для распознавания биологических проблем; научится давать научное объяснение биологическим фактам, процессам, явлениям, закономерностям, их роли в жизни организмов и человека; овладеет способностью проводить наблюдения за живыми объектами, собственным организмом; научится описывать биологические объекты, процессы и явления; овладеет умениями ставить несложные биологические эксперименты и интерпретировать их результаты;

- *овладеет* системой биологических знаний – понятиями, закономерностями, законами, теориями, имеющими важное общеобразовательное и познавательное значение; сведениями по истории становления биологии как науки;

- *освоит* общие приёмы:

- оказания первой помощи;

- рациональной организации труда и отдыха;

- выращивания и размножения культурных растений и домашних животных, ухода за ними;

- проведения наблюдений за состоянием собственного организма;

- работы в кабинете биологии с учётом действующих правил;

- работы с биологическими приборами и инструментами.

- *приобретёт* навыки использования (самостоятельно или с помощью учителя) научно-популярной литературы по биологии, справочных материалов (на бумажных и электронных носителях), ресурсов Интернета при выполнении учебных задач.

Живые организмы

Выпускник научится:

- выделять существенные признаки биологических объектов (клеток и организмов растений, животных, грибов, бактерий) и процессов, характерных для живых организмов;

- аргументировать, приводить доказательства родства различных таксонов растений, животных, грибов и бактерий;

- аргументировать, приводить доказательства различий растений, животных, грибов и бактерий;

- осуществлять классификацию биологических объектов (растений, животных, бактерий, грибов) на основе определения их принадлежности к определённой систематической группе;

- раскрывать роль биологии в практической деятельности людей; роль различных организмов в жизни человека;

- объяснять общность происхождения и эволюции систематических групп растений и животных на примерах сопоставления биологических объектов;

- выявлять примеры и раскрывать сущность приспособленности организмов к среде обитания;

- различать по внешнему виду, схемам и описаниям реальные биологические объекты или их изображения, выявлять отличительные признаки биологических объектов;

¹⁰ Определение предметных результатов, связанных с научным обоснованием биологических фактов, закономерностей, с характеристикой, описанием, интерпретацией и т.п. изучаемых объектов, явлений и проч. осуществляется с учётом особых образовательных потребностей и речевых возможностей обучающихся, их ограничений, обусловленных нарушением слуха.

- сравнивать биологические объекты (растения, животные, бактерии, грибы), процессы жизнедеятельности; делать выводы и умозаключения на основе сравнения;
- устанавливать взаимосвязи между особенностями строения и функциями клеток и тканей, органов и систем органов;
- использовать методы биологической науки: наблюдать и описывать биологические объекты и процессы (самостоятельно или с опорой на план); при помощи учителя ставить биологические эксперименты и объяснять их результаты;
- осознавать и аргументировать основные правила поведения в природе;
- анализировать и оценивать последствия деятельности человека в природе;
- описывать и использовать приёмы выращивания и размножения культурных растений и домашних животных, ухода за ними;
- соблюдать правила работы в кабинете биологии.

Человек и его здоровье

Выпускник научится:

- выделять существенные признаки биологических объектов (животных клеток и тканей, органов и систем органов человека) и процессов жизнедеятельности, характерных для организма человека;
- приводить доказательства взаимосвязи человека и окружающей среды, родства человека с животными;
- приводить доказательства отличий человека от животных;
- приводить доказательства необходимости соблюдения мер профилактики заболеваний, травматизма, стрессов, вредных привычек, нарушения осанки, зрения, слуха (с учётом собственных возможностей и ограничений), инфекционных и простудных заболеваний;
- объяснять эволюцию вида «Человек разумный» на примерах сопоставления биологических объектов и других материальных артефактов;
- выявлять примеры и пояснять проявление наследственных заболеваний у человека, сущность процессов наследственности и изменчивости, присущей человеку;
- различать по внешнему виду, схемам и описаниям реальные биологические объекты (клетки, ткани органы, системы органов) или их изображения, выявлять отличительные признаки биологических объектов;
- сравнивать биологические объекты (клетки, ткани, органы, системы органов), процессы жизнедеятельности (питание, дыхание, обмен веществ, выделение и др.); делать выводы и умозаключения на основе сравнения;
- устанавливать взаимосвязи между особенностями строения и функциями клеток и тканей, органов и систем органов;
- использовать методы биологической науки: наблюдать и описывать биологические объекты и процессы; проводить исследования с организмом человека и объяснять их результаты;
- осознанно аргументировать основные принципы здорового образа жизни, рациональной организации труда и отдыха;
- анализировать и оценивать влияние факторов риска на здоровье человека;
- описывать и использовать приёмы оказания первой помощи;
- осознанно соблюдать правила работы в кабинете биологии.

Общие биологические закономерности

Выпускник научится:

- выделять существенные признаки биологических объектов (вида, экосистемы, биосферы) и процессов, характерных для сообществ живых организмов;
- аргументировать, приводить доказательства необходимости защиты окружающей среды;
- аргументировать, приводить доказательства зависимости здоровья человека от состояния окружающей среды;

- осуществлять классификацию биологических объектов на основе определения их принадлежности к определённой систематической группе;

- раскрывать роль биологии в практической деятельности людей; роль биологических объектов в природе и жизни человека; значение биологического разнообразия для сохранения биосферы;

- объяснять общность происхождения и эволюции организмов на основе сопоставления особенностей их строения и функционирования;

- объяснять механизмы наследственности и изменчивости, возникновения приспособленности, процесс видообразования;

- различать по внешнему виду, схемам и описаниям реальные биологические объекты или их изображения, выявляя отличительные признаки биологических объектов;

- сравнивать биологические объекты, процессы; делать выводы и умозаключения на основе сравнения;

- устанавливать взаимосвязи между особенностями строения и функциями органов и систем органов;

- использовать методы биологической науки: наблюдать и описывать биологические объекты и процессы; самостоятельно или с помощью учителя ставить биологические эксперименты и объяснять их результаты;

- знать и аргументировать основные правила поведения в природе; анализировать и оценивать последствия деятельности человека в природе;

- описывать и использовать приёмы выращивания и размножения культурных растений и домашних животных, ухода за ними в агроценозах;

- самостоятельно или с помощью учителя/других участников образовательного процесса находить в учебной, научно-популярной литературе, Интернет-ресурсах информацию о живой природе, оформлять её в виде письменных сообщений, докладов, рефератов;

- осознанно соблюдать правила работы в кабинете биологии.

Предметные результаты по тематическим разделам/модулям идентичны тем, которые представлены во ФГОС ООО, их распределение по классам осуществлено с учётом перераспределения программного материала по годам обучения в связи пролонгацией сроков получения образования по АООП ООО (вариант 2.2.2).

5 КЛАСС

- характеризовать биологию как науку о живой природе; называть признаки живого, сравнивать объекты живой и неживой природы;

- перечислять источники биологических знаний; характеризовать значение биологических знаний для современного человека; профессии, связанные с биологией (4—5);

- приводить примеры вклада российских (в том числе В. И. Вернадский, А. Л. Чижевский) и зарубежных (в том числе Аристотель, Теофраст, Гиппократ) учёных в развитие биологии;

- иметь представление о важнейших биологических процессах и явлениях: питание, дыхание, транспорт веществ, раздражимость, рост, развитие, движение, размножение;

- применять биологические термины и понятия (в том числе: живые тела, биология, экология, цитология, анатомия, физиология, биологическая систематика, клетка, ткань, орган, система органов, организм, вирус, движение, питание, фотосинтез, дыхание, выделение, раздражимость, рост, размножение, развитие, среда обитания, природное сообщество, искусственное сообщество) в соответствии с поставленной задачей и в контексте;

- различать по внешнему виду (изображениям), схемам и описаниям доядерные и ядерные организмы; различные биологические объекты: растения, животных, грибы, лишайники, бактерии; природные и искусственные сообщества, взаимосвязи организмов в природном и искусственном сообществах; представителей флоры и фауны природных зон Земли; ландшафты природные и культурные;

- раскрывать понятие о среде обитания (водной, наземно-воздушной, почвенной, внутриорганизменной), условиях среды обитания;

- приводить примеры, характеризующие приспособленность организмов к среде обитания, взаимосвязи организмов в сообществах;
- выделять отличительные признаки природных и искусственных сообществ;
- аргументировать основные правила поведения человека в природе и объяснять значение природоохранной деятельности человека; анализировать глобальные экологические проблемы;
- раскрывать роль биологии в практической деятельности человека;
- демонстрировать на конкретных примерах связь знаний биологии со знаниями по математике, предметов гуманитарного цикла, различными видами искусства;
- выполнять практические работы (поиск информации с использованием различных источников; описание организма по заданному плану) и лабораторные работы (работа с микроскопом; знакомство с различными способами измерения и сравнения живых объектов);
- применять методы биологии (наблюдение, описание, классификация, измерение, эксперимент): проводить наблюдения за организмами, описывать биологические объекты, процессы и явления; выполнять биологический рисунок и измерение биологических объектов;
- владеть приёмами работы с лупой, световым и цифровым микроскопами при рассмотрении биологических объектов;
- соблюдать правила безопасного труда при работе с учебным и лабораторным оборудованием, химической посудой в соответствии с инструкциями на уроке, во внеурочной деятельности;
- использовать при выполнении учебных заданий научно-популярную литературу по биологии, справочные материалы, ресурсы Интернета;
- создавать письменные и устные сообщения, грамотно используя понятийный аппарат изучаемого раздела биологии.
- сравнивать растительные ткани и органы растений между собой
- применять биологические термины и понятия (в том числе: ботаника, растительная клетка, растительная ткань, органы растений, система органов растения: корень, побег почка, лист, видоизменённые органы, цветок, плод, семя, растительный организм, минеральное питание, фотосинтез, дыхание, рост, развитие, размножение, клон, раздражимость) в соответствии с поставленной задачей и в контексте;
- выявлять причинно-следственные связи между строением и функциями тканей и органов растений, строением и жизнедеятельностью растений;
- характеризовать растительные сообщества, сезонные и поступательные изменения растительных сообществ, растительность (растительный покров) природных зон Земли
- классифицировать растения и их части по разным основаниям;
- описывать строение и жизнедеятельность растительного организма (на примере покрытосеменных или цветковых): поглощение воды и минеральное питание, фотосинтез, дыхание, транспорт веществ,
- характеризовать признаки растений, уровни организации растительного организма, части растений: клетки, ткани, органы, системы органов, организм;
- анализировать глобальные экологические проблемы;
- раскрывать роль биологии в практической деятельности человека;
- характеризовать процессы жизнедеятельности растений: поглощение воды и минеральное питание, фотосинтез, дыхание, транспорт веществ.

6 КЛАСС

- характеризовать ботанику как биологическую науку, её разделы и связи с другими науками и техникой;
- приводить примеры вклада российских (в том числе В. В. Докучаев, К. А. Тимирязев, С. Г. Навагин) и зарубежных учёных (в том числе Р. Гук, М. Мальпиги) в развитие наук о растениях;
- различать и описывать живые и гербарные экземпляры растений, части растений по изображениям, схемам, моделям, муляжам, рельефным таблицам; грибы по изображениям, схемам, муляжам; бактерии по изображениям;

- приводить примеры вклада российских (в том числе Н. И. Вавилов, И. В. Мичурин) и зарубежных (в том числе К. Линней, Л. Пастер) учёных в развитие наук о растениях, грибах, лишайниках, бактериях;
- выполнять практические и лабораторные работы по морфологии и физиологии растений, в том числе работы с микроскопом с постоянными (фиксированными) и временными микропрепаратами, исследовательские работы с использованием приборов и инструментов цифровой лаборатории;
- характеризовать процессы жизнедеятельности растений: рост, развитие, способы естественного и искусственного вегетативного размножения; семенное размножение (на примере покрытосеменных, или цветковых);
- объяснять роль растений в природе и жизни человека: значение фотосинтеза в природе и в жизни человека; биологическое и хозяйственное значение видоизменённых побегов; хозяйственное значение вегетативного размножения;
- применять полученные знания для выращивания и размножения культурных растений;
- использовать методы биологии: проводить наблюдения за растениями, описывать растения и их части, ставить простейшие биологические опыты и эксперименты;
- характеризовать принципы классификации растений, основные систематические группы растений (водоросли, мхи, плауны, хвощи, папоротники, голосеменные, покрытосеменные или цветковые);
- проводить описание и сравнивать между собой растения, грибы, лишайники, бактерии по заданному плану; делать выводы на основе сравнения;
- выделять существенные признаки строения и жизнедеятельности растений, бактерий, грибов, лишайников;
- описывать усложнение организации растений в ходе эволюции растительного мира на Земле;
- выявлять черты приспособленности растений к среде обитания, значение экологических факторов для растений;
- характеризовать растительные сообщества, сезонные и поступательные изменения растительных сообществ, растительность (растительный покров) природных зон Земли;
- проводить описание организма (растения, животного) по заданному плану; выделять существенные признаки строения и процессов жизнедеятельности организмов, характеризовать организмы как тела живой природы, перечислять особенности растений, животных, грибов, лишайников, бактерий и вирусов;
- приводить примеры культурных растений и их значение в жизни человека; понимать причины и знать меры охраны растительного мира Земли;
- раскрывать роль растений, грибов, лишайников, бактерий в природных сообществах, в хозяйственной деятельности человека и его повседневной жизни;
- демонстрировать на конкретных примерах связь знаний биологии со знаниями по математике, физике, географии, технологии, литературе, и технологии, предметов гуманитарного цикла, различными видами искусства;
- применять биологические термины и понятия (в том числе: ботаника, экология растений, микология, бактериология, систематика, царство, отдел, класс, семейство, род, вид, жизненная форма растений, среда обитания, растительное сообщество, высшие растения, низшие растения, споровые растения, семенные растения, водоросли, мхи, плауны, хвощи, папоротники, голосеменные, покрытосеменные, бактерии, грибы, лишайники) в соответствии с поставленной задачей и в контексте
 - проводить описание и сравнивать между собой растения, грибы, лишайники, бактерии по заданному плану;
 - делать выводы на основе сравнения;
 - описывать усложнение организации растений в ходе эволюции растительного мира на Земле;
 - выявлять черты приспособленности растений к среде обитания, значение экологических факторов для растений;
 - приводить примеры культурных растений и их значение в жизни человека; понимать причины и знать меры охраны растительного мира Земли;

- раскрывать роль растений, грибов, лишайников, бактерий в природных сообществах, в хозяйственной деятельности человека и его повседневной жизни;
- использовать методы биологии: проводить наблюдения за растениями, бактериями, грибами, лишайниками, описывать
- определять систематическое положение растительного организма (на примере покрытосеменных, или цветковых) с помощью определительной карточки;
- соблюдать правила безопасного труда при работе с учебным и лабораторным оборудованием, химической посудой в соответствии с инструкциями на уроке и во внеурочной деятельности
- демонстрировать на конкретных примерах связь знаний биологии со знаниями по математике, географии, технологии, предметов гуманитарного цикла, различными видами искусства;
- владеть приёмами работы с биологической информацией: формулировать основания для извлечения и обобщения информации из двух источников; преобразовывать информацию из одной знаковой системы в другую;
- создавать письменные и устные сообщения, грамотно используя понятийный аппарат изучаемого раздела биологии.

7 КЛАСС

- характеризовать зоологию как биологическую науку, её разделы и связь с другими науками и техникой;
- характеризовать принципы классификации животных, вид как основную систематическую категорию, основные систематические группы животных (простейшие, кишечнополостные, плоские, круглые и кольчатые черви; членистоногие, моллюски, хордовые);
- приводить примеры вклада российских (в том числе А. О. Ковалевский, К. И. Скрябин) и зарубежных (в том числе А. Левенгук, Ж. Кювье, Э. Геккель) учёных в развитие наук о животных;
- применять биологические термины и понятия (в том числе: зоология, экология животных, этология, палеозоология, систематика, царство, тип, отряд, семейство, род, вид, животная клетка, животная ткань, орган животного, системы органов животного, животный организм, питание, дыхание, рост, развитие, кровообращение, выделение, опора, движение, размножение, партеногенез, раздражимость, органы чувств, поведение, среда обитания, природное сообщество) в соответствии с поставленной задачей и в контексте;
- раскрывать общие признаки животных, уровни организации животного организма: клетки, ткани, органы, системы органов, организм;
- сравнивать животные ткани и органы животных между собой;
- описывать строение и жизнедеятельность животного организма: опору и движение, питание и пищеварение, дыхание и транспорт веществ, выделение, регуляцию и поведение, рост, размножение и развитие;
- характеризовать процессы жизнедеятельности животных изучаемых систематических групп: движение, питание, дыхание, транспорт веществ, выделение, регуляцию, поведение, рост, развитие, размножение;
- выявлять причинно-следственные связи между строением, жизнедеятельностью и средой обитания животных изучаемых систематических групп;
- различать и описывать животных изучаемых систематических групп, отдельные органы и системы органов по схемам, моделям, муляжам, рельефным таблицам; простейших — по изображениям;
- выявлять признаки классов членистоногих и хордовых; отрядов насекомых.
- выполнять практические и лабораторные работы по морфологии, анатомии, физиологии и поведению животных, в том числе работы с микроскопом с постоянными (фиксированными) и временными микропрепаратами, исследовательские работы с использованием приборов и инструментов цифровой лаборатории;

- сравнивать представителей отдельных систематических групп животных и делать выводы на основе сравнения;
- классифицировать животных на основании особенностей строения;
- описывать усложнение организации животных в ходе эволюции животного мира на Земле;
- выявлять черты приспособленности животных к среде обитания, значение экологических факторов для животных;
- выявлять взаимосвязи животных в природных сообществах, цепи питания;
- устанавливать взаимосвязи животных с растениями, грибами, лишайниками и бактериями в природных сообществах;
- раскрывать роль животных в природных сообществах;
- понимать причины и знать меры охраны животного мира Земли;
- демонстрировать на конкретных примерах связь знаний биологии со знаниями по математике, физике, химии, географии, технологии, предметов гуманитарного цикла, различными видами искусства;
- использовать методы биологии: проводить наблюдения за животными, описывать животных, их органы и системы органов; ставить простейшие биологические опыты и эксперименты;
- соблюдать правила безопасного труда при работе с учебным и лабораторным оборудованием, химической посудой в соответствии с инструкциями на уроке и во внеурочной деятельности;
- владеть приёмами работы с биологической информацией: формулировать основания для извлечения и обобщения информации из нескольких (3—4) источников; преобразовывать информацию из одной знаковой системы в другую;
- создавать письменные и устные сообщения, грамотно используя понятийный аппарат изучаемого раздела биологии, сопровождать выступление презентацией с учётом особенностей аудитории сверстников.

8 КЛАСС

- характеризовать зоологию как биологическую науку, её разделы и связь с другими науками и техникой;
- характеризовать принципы классификации животных, вид как основную систематическую категорию, основные систематические группы животных (простейшие, кишечнополостные, плоские, круглые и кольчатые черви; членистоногие, моллюски, хордовые);
- приводить примеры вклада российских (в том числе А. О. Ковалевский, К. И. Скрябин) и зарубежных (в том числе А. Левенгук, Ж. Кювье, Э. Геккель) учёных в развитие наук о животных;
- применять биологические термины и понятия (в том числе: зоология, экология животных, этология, палеозоология, систематика, царство, тип, отряд, семейство, род, вид, животная клетка, животная ткань, орган животного, системы органов животного, животный организм, питание, дыхание, рост, развитие, кровообращение, выделение, опора, движение, размножение, партеногенез, раздражимость, органы чувств, поведение, среда обитания, природное сообщество) в соответствии с поставленной задачей и в контексте;
- раскрывать общие признаки животных, уровни организации животного организма: клетки, ткани, органы, системы органов, организм;
- сравнивать животные ткани и органы животных между собой;
- описывать строение и жизнедеятельность животного организма: опору и движение, питание и пищеварение, дыхание и транспорт веществ, выделение, регуляцию и поведение, рост, размножение и развитие;
- характеризовать процессы жизнедеятельности животных изучаемых систематических групп: движение, питание, дыхание, транспорт веществ, выделение, регуляцию, поведение, рост, развитие, размножение;

- выявлять причинно-следственные связи между строением, жизнедеятельностью и средой обитания животных изучаемых систематических групп;
- различать и описывать животных изучаемых систематических групп, отдельные органы и системы органов по схемам, моделям, муляжам, рельефным таблицам;
- выявлять признаки классов рыб, земноводных, пресмыкающихся, птиц., млекопитающих.
- выполнять практические и лабораторные работы по морфологии, анатомии, физиологии и поведению животных, в том числе работы с микроскопом с постоянными (фиксированными) и временными микропрепаратами, исследовательские работы с использованием приборов и инструментов цифровой лаборатории;
- сравнивать представителей отдельных систематических групп животных и делать выводы на основе сравнения;
- классифицировать животных на основании особенностей строения;
- описывать усложнение организации животных в ходе эволюции животного мира на Земле;
- выявлять черты приспособленности животных к среде обитания, значение экологических факторов для животных;
- выявлять взаимосвязи животных в природных сообществах, цепи питания;
- устанавливать взаимосвязи животных с растениями, грибами, лишайниками и бактериями в природных сообществах;
- характеризовать животных природных зон Земли, основные закономерности распространения животных по планете;
- раскрывать роль животных в природных сообществах;
- раскрывать роль домашних и непродуктивных животных в жизни человека; роль промысловых животных в хозяйственной деятельности человека и его повседневной жизни; объяснять значение животных в природе и жизни человека;
- понимать причины и знать меры охраны животного мира Земли;
- демонстрировать на конкретных примерах связь знаний биологии со знаниями по математике, физике, химии, географии, технологии, предметов гуманитарного цикла, различными видами искусства;
- использовать методы биологии: проводить наблюдения за животными, описывать животных, их органы и системы органов; ставить простейшие биологические опыты и эксперименты;
- соблюдать правила безопасного труда при работе с учебным и лабораторным оборудованием, химической посудой в соответствии с инструкциями на уроке и во внеурочной деятельности;
- владеть приёмами работы с биологической информацией: формулировать основания для извлечения и обобщения информации из нескольких (3—4) источников; преобразовывать информацию из одной знаковой системы в другую;
- создавать письменные и устные сообщения, грамотно используя понятийный аппарат изучаемого раздела биологии, сопровождать выступление презентацией с учётом особенностей аудитории сверстников;
- раскрывать роль домашних и непродуктивных животных в жизни человека; роль промысловых животных в хозяйственной деятельности человека и его повседневной жизни; объяснять значение животных в природе и жизни человека;
- понимать причины и знать меры охраны животного мира Земли;

9 КЛАСС (1 год обучения)

- характеризовать науки о человеке (антропологию, анатомию, физиологию, медицину, гигиену, экологию человека, психологию) и их связи с другими науками и техникой;
- объяснять положение человека в системе органического мира, его происхождение; отличия человека от животных; приспособленность к различным экологическим факторам (человеческие расы и адаптивные типы людей); родство человеческих рас;

- приводить примеры вклада российских (в том числе И. М. Сеченов, И. И. Мечников) и зарубежных (в том числе У. Гарвей, К. Бернар, Л. Пастер, Ч. Дарвин) учёных в развитии представлений о происхождении, строении, жизнедеятельности, экологии человека;
- применять биологические термины и понятия (в том числе: цитология, гистология, анатомия человека, физиология человека, гигиена, антропология, экология человека, клетка, ткань, орган, система органов, дыхание, кровообращение, движение, регуляция, гомеостаз, внутренняя среда, иммунитет) в соответствии с поставленной задачей и в контексте;
- проводить описание по внешнему виду (изображению), схемам общих признаков организма человека, уровней его организации: клетки, ткани, органы, системы органов, организм;
- сравнивать клетки разных тканей, групп тканей, органы, системы органов человека; процессы жизнедеятельности организма человека, делать выводы на основе сравнения;
- характеризовать биологические процессы: дыхание, движение, регуляция функций, иммунитет,
- выявлять причинно-следственные связи между строением клеток, органов, систем органов организма человека и их функциями; между строением, жизнедеятельностью и средой обитания человека;
- применять биологические модели для выявления особенностей строения и функционирования органов и систем органов человека;
- объяснять нейрогуморальную регуляцию процессов жизнедеятельности организма человека;
- выполнять практические и лабораторные работы по морфологии, анатомии, физиологии и поведению человека, в том числе работы с микроскопом с постоянными (фиксированными) и временными микропрепаратами, исследовательские работы с использованием приборов и инструментов цифровой лаборатории;
- решать качественные и количественные задачи, используя основные показатели здоровья человека, проводить расчёты и оценивать полученные значения;
- называть и аргументировать основные принципы здорового образа жизни, методы защиты и укрепления здоровья человека: сбалансированное питание, соблюдение правил личной гигиены, занятия физкультурой и спортом, рациональная организация труда и полноценного отдыха, позитивное эмоционально-психическое состояние;
- использовать приобретённые знания и умения для соблюдения здорового образа жизни, сбалансированного питания, физической активности, стрессоустойчивости, для исключения вредных привычек, зависимостей;
- владеть приёмами оказания первой помощи человеку при потере сознания, солнечном и тепловом ударе, утоплении, отравлении, ожогах и обморожениях;
- демонстрировать на конкретных примерах связь знаний наук о человеке со знаниями предметов естественно-научного и гуманитарного циклов, различных видов искусства; технологии, ОБЖ, физической культуры;
- использовать методы биологии: наблюдать, измерять, описывать организм человека и процессы его жизнедеятельности;
- проводить простейшие исследования организма человека и объяснять их результаты;
- соблюдать правила безопасного труда при работе с учебным и лабораторным оборудованием, химической посудой в соответствии с инструкциями на уроке и во внеурочной деятельности;
- владеть приёмами работы с биологической информацией: формулировать основания для извлечения и обобщения информации из нескольких (4—5) источников; преобразовывать информацию из одной знаковой системы в другую;
- преобразовывать информацию из одной знаковой системы в другую;
- создавать письменные и устные сообщения, грамотно используя понятийный аппарат изученного раздела биологии, сопровождать выступление презентацией с учётом особенностей аудитории сверстников.

9 КЛАСС (2 год обучения)

- приводить примеры вклада российских (в том числе И. М. Сеченов, И. П. Павлов, И. И. Мечников, А. А. Ухтомский, П. К. Анохин) и зарубежных (в том числе У. Гарвей, К. Бернар, Л. Пастер,) учёных в развитии представлений о строении, жизнедеятельности, поведении, экологии человека;

- применять биологические термины и понятия (в том числе: цитология, гистология, анатомия человека, физиология человека, гигиена, экология человека, клетка, ткань, орган, система органов, питание, обмен веществ и превращение энергии, движение, выделение, рост, развитие, раздражимость, регуляция, размножение) в соответствии с поставленной задачей и в контексте;

- проводить описание по внешнему виду (изображению), схемам общих признаков организма человека, уровней его организации: клетки, ткани, органы, системы органов, организм;

- сравнивать клетки разных тканей, групп тканей, органы, системы органов человека; процессы жизнедеятельности организма человека, делать выводы на основе сравнения;

- различать биологически активные вещества (витамины, ферменты, гормоны), выявлять их роль в процессе обмена веществ и превращения энергии;

- характеризовать биологические процессы: обмен веществ и превращение энергии, питание, дыхание, выделение, транспорт веществ, рост, регуляция функций, поведение, развитие, размножение человека;

- выявлять причинно-следственные связи между строением клеток, органов, систем органов организма человека и их функциями; между строением, жизнедеятельностью и средой обитания человека;

- применять биологические модели для выявления особенностей строения и функционирования органов и систем органов человека;

- характеризовать и сравнивать безусловные и условные рефлексы; наследственные и ненаследственные программы поведения; особенности высшей нервной деятельности человека; виды потребностей, памяти, мышления, речи, темпераментов, эмоций, сна; структуру функциональных систем организма, направленных на достижение полезных приспособительных результатов;

- различать наследственные и ненаследственные (инфекционные, неинфекционные) заболевания человека; объяснять значение мер профилактики в предупреждении заболеваний человека;

- выполнять практические и лабораторные работы по морфологии, анатомии, физиологии и поведению человека, в том числе работы с микроскопом с постоянными (фиксированными) и временными микропрепаратами, исследовательские работы с использованием приборов и инструментов цифровой лаборатории;

- решать качественные и количественные задачи, используя основные показатели здоровья человека, проводить расчёты и оценивать полученные значения;

- называть и аргументировать основные принципы здорового образа жизни, методы защиты и укрепления здоровья человека: сбалансированное питание, соблюдение правил личной гигиены, занятия физкультурой и спортом, рациональная организация труда и полноценного отдыха, позитивное эмоционально-психическое состояние;

- использовать приобретённые знания и умения для соблюдения здорового образа жизни, сбалансированного питания, физической активности, стрессоустойчивости, для исключения вредных привычек, зависимостей;

- владеть приёмами оказания первой помощи человеку при потере сознания, солнечном и тепловом ударе, отравлении, утоплении, кровотечении, травмах мягких тканей, костей скелета, органов чувств, ожогах и отморожениях;

- демонстрировать на конкретных примерах связь знаний наук о человеке со знаниями предметов естественно-научного и гуманитарного циклов, различных видов искусства; технологии, ОБЖ, физической культуры;

- использовать методы биологии: наблюдать, измерять, описывать организм человека и процессы его жизнедеятельности;

- проводить простейшие исследования организма человека и объяснять их результаты;
- соблюдать правила безопасного труда при работе с учебным и лабораторным оборудованием, химической посудой в соответствии с инструкциями на уроке и во внеурочной деятельности;
- владеть приёмами работы с биологической информацией: формулировать основания для извлечения и обобщения информации из нескольких (4—5) источников; преобразовывать информацию из одной знаковой системы в другую;
- преобразовывать информацию из одной знаковой системы в другую;
- создавать письменные и устные сообщения, грамотно используя понятийный аппарат изученного раздела биологии, сопровождать выступление презентацией с учётом особенностей аудитории сверстников.

1.2.5.11. Химия

В соответствии с требованиями ФГОС ООО предметные результаты по учебной дисциплине «Химия» должны обеспечивать:

1) представление о закономерностях и познаваемости явлений природы, понимание объективной значимости основ химической науки как области современного естествознания, компонента общей культуры и практической деятельности человека в условиях современного общества; понимание места химии среди других естественных наук;

2) владение основами понятийного аппарата и символического языка химии для составления формул неорганических веществ, уравнений химических реакций; владение основами химической номенклатуры (IUPAC и тривиальной) и умение использовать ее для решения учебно-познавательных задач; умение использовать модели для объяснения строения атомов и молекул;

3) владение системой химических знаний и умение применять систему химических знаний, которая включает:

важнейшие химические понятия: химический элемент, атом, молекула, вещество, простое и сложное вещество, однородная и неоднородная смесь, относительные атомная и молекулярная массы, количество вещества, моль, молярная масса, молярный объем, оксид, кислота, основание, соль (средняя), химическая реакция, реакции соединения, реакции разложения, реакции замещения, реакции обмена, тепловой эффект реакции, экзо- и эндотермические реакции, раствор, массовая доля химического элемента в соединении, массовая доля и процентная концентрация вещества в растворе, ядро атома, электрический слой атома, атомная орбиталь, радиус атома, валентность, степень окисления, химическая связь, электроотрицательность, полярная и неполярная ковалентная связь, ионная связь, металлическая связь, кристаллическая решетка (атомная, ионная, металлическая, молекулярная), ион, катион, анион, электролит и неэлектролит, электролитическая диссоциация, реакции ионного обмена, окислительно-восстановительные реакции, окислитель и восстановитель, окисление и восстановление, электролиз, химическое равновесие, обратимые и необратимые реакции, скорость химической реакции, катализатор, предельно допустимая концентрация (ПДК), коррозия металлов, сплавы;

основополагающие законы химии: закон сохранения массы, периодический закон Д.И. Менделеева, закон постоянства состава, закон Авогадро;

теории химии: атомно-молекулярная теория, теория электролитической диссоциации, представления о научных методах познания, в том числе экспериментальных и теоретических методах исследования веществ и изучения химических реакций;

4) представление о периодической зависимости свойств химических элементов (радиус атома, электроотрицательность), простых и сложных веществ от положения элементов в Периодической системе (в малых периодах и главных подгруппах) и электронного строения атома; умение объяснять связь положения элемента в Периодической системе с числовыми характеристиками строения атомов химических элементов (состав и заряд ядра, общее число электронов), распределением электронов по энергетическим уровням атомов первых трех периодов, калия и кальция; классифицировать химические элементы;

5) умение классифицировать химические элементы, неорганические вещества и химические реакции; определять валентность и степень окисления химических элементов, вид химической связи и тип кристаллической структуры в соединениях, заряд иона, характер среды в водных растворах веществ (кислот, оснований), окислитель и восстановитель;

6) умение характеризовать физические и химические свойства простых веществ (кислород, озон, водород, графит, алмаз, кремний, азот, фосфор, сера, хлор, натрий, калий, магний, кальций, алюминий, железо) и сложных веществ, в том числе их водных растворов (вода, аммиак, хлороводород, сероводород, оксиды и гидроксиды металлов I - IIА групп, алюминия, меди (II), цинка, железа (II и III), оксиды углерода (II и IV), кремния (IV), азота и фосфора (III и V), серы (IV и VI), сернистая, серная, азотистая, азотная, фосфорная, угольная, кремниевая кислота и их соли); умение прогнозировать и характеризовать свойства веществ в зависимости от их состава и строения, применение веществ в зависимости от их свойств, возможность протекания химических превращений в различных условиях, влияние веществ и химических процессов на организм человека и окружающую природную среду;

7) умение составлять молекулярные и ионные уравнения реакций (в том числе реакций ионного обмена и окислительно-восстановительных реакций), иллюстрирующих химические свойства изученных классов/групп неорганических веществ, в том числе подтверждающих генетическую взаимосвязь между ними;

8) умение вычислять относительную молекулярную и молярную массы веществ, массовую долю химического элемента в соединении, массовую долю вещества в растворе, количество вещества и его массу, объем газов; умение проводить расчеты по уравнениям химических реакций и находить количество вещества, объем и массу реагентов или продуктов реакции;

9) владение основными методами научного познания (наблюдение, измерение, эксперимент, моделирование) при изучении веществ и химических явлений; умение сформулировать проблему и предложить пути ее решения; знание основ безопасной работы с химическими веществами, химической посудой и лабораторным оборудованием;

10) наличие практических навыков планирования и осуществления следующих химических экспериментов:

изучение и описание физических свойств веществ;

ознакомление с физическими и химическими явлениями;

опыты, иллюстрирующие признаки протекания химических реакций;

изучение способов разделения смесей;

получение кислорода и изучение его свойств;

получение водорода и изучение его свойств;

получение углекислого газа и изучение его свойств;

получение аммиака и изучение его свойств;

приготовление растворов с определенной массовой долей растворенного вещества;

исследование и описание свойств неорганических веществ различных классов;

применение индикаторов (лакмуса, метилоранжа и фенолфталеина) для определения характера среды в растворах кислот и щелочей;

изучение взаимодействия кислот с металлами, оксидами металлов, растворимыми и нерастворимыми основаниями, солями;

получение нерастворимых оснований;

вытеснение одного металла другим из раствора соли;

исследование амфотерных свойств гидроксидов алюминия и цинка;

решение экспериментальных задач по теме "Основные классы неорганических соединений";

решение экспериментальных задач по теме "Электролитическая диссоциация";

решение экспериментальных задач по теме "Важнейшие неметаллы и их соединения";

решение экспериментальных задач по теме "Важнейшие металлы и их соединения";

химические эксперименты, иллюстрирующие признаки протекания реакций ионного обмена;

качественные реакции на присутствующие в водных растворах ионы: хлорид-, бромид-, иодид-, сульфат-, фосфат-, карбонат-, силикат-анионы, гидроксид-ионы, катионы аммония, магния, кальция, алюминия, железа (2+) и железа (3+), меди (2+), цинка;

умение представлять результаты эксперимента в форме выводов, доказательств, графиков и таблиц и выявлять эмпирические закономерности;

11) владение правилами безопасного обращения с веществами, используемыми в повседневной жизни, правилами поведения в целях сбережения здоровья и окружающей природной среды; понимание вреда (опасности) воздействия на живые организмы определенных веществ, способов уменьшения и предотвращения их вредного воздействия; понимание значения жиров, белков, углеводов для организма человека;

12) владение основами химической грамотности, включающей умение правильно использовать изученные вещества и материалы (в том числе минеральные удобрения, металлы и сплавы, продукты переработки природных источников углеводородов (угля, природного газа, нефти) в быту, сельском хозяйстве, на производстве;

13) умение устанавливать связи между реально наблюдаемыми химическими явлениями и процессами, происходящими в макро- и микромире, объяснять причины многообразия веществ; умение интегрировать химические знания со знаниями других учебных предметов;

14) представление о сферах профессиональной деятельности, связанных с химией и современными технологиями, основанными на достижениях химической науки, что позволит обучающимся рассматривать химию как сферу своей будущей профессиональной деятельности и сделать осознанный выбор химии как профильного предмета при переходе на уровень среднего общего образования;

15) наличие опыта работы с различными источниками информации по химии (научная и научно-популярная литература, словари, справочники, интернет-ресурсы); умение объективно оценивать информацию о веществах, их превращениях и практическом применении.

В составе предметных результатов по освоению обязательного содержания выделяют: освоенные обучающимися научные знания, умения и способы действий, специфические для предметной области «Химия», виды деятельности по получению нового знания, его интерпретации, преобразованию и применению в различных учебных и новых ситуациях.

Предметные результаты отражают сформированность у обучающихся следующих умений:

8 КЛАСС

1) *раскрывать смысл* основных химических понятий: атом, молекула, химический элемент, простое вещество, сложное вещество, смесь (однородная и неоднородная), валентность, относительная атомная и молекулярная масса, количество вещества, моль, молярная масса, массовая доля химического элемента в соединении, молярный объём, оксид, кислота, основание, соль, электроотрицательность, степень окисления, химическая реакция, классификация реакций: реакции соединения, реакции разложения, реакции замещения, реакции обмена, экзо- и эндотермические реакции; тепловой эффект реакции; ядро атома, электронный слой атома, атомная орбиталь, радиус атома, химическая связь, полярная и неполярная ковалентная связь, ионная связь, ион, катион, анион, раствор, массовая доля вещества (процентная концентрация) в растворе;

2) *иллюстрировать* взаимосвязь основных химических понятий (см. п. 1) и применять эти понятия при описании веществ и их превращений;

3) *использовать* химическую символику для составления формул веществ и уравнений химических реакций;

4) *определять* валентность атомов элементов в бинарных соединениях; степень окисления элементов в бинарных соединениях; принадлежность веществ к определённому классу соединений по формулам; вид химической связи (ковалентная и ионная) в неорганических соединениях;

5) *раскрывать смысл* Периодического закона Д. И. Менделеева: демонстрировать понимание периодической зависимости свойств химических элементов от их положения в Периодической системе; законов сохранения массы веществ, постоянства состава, атомно-

молекулярного учения, закона Авогадро; описывать и характеризовать табличную форму Периодической системы химических элементов: различать понятия «главная подгруппа (А-группа)» и «побочная подгруппа (Б-группа)», малые и большие периоды; соотносить обозначения, которые имеются в таблице «Периодическая система химических элементов Д. И. Менделеева» с числовыми характеристиками строения атомов химических элементов (состав и заряд ядра, общее число электронов и распределение их по электронным слоям);

6) *классифицировать* химические элементы; неорганические вещества; химические реакции (по числу и составу участвующих в реакции веществ, по тепловому эффекту);

7) *характеризовать (описывать)* общие химические свойства веществ различных классов, подтверждая описание примерами молекулярных уравнений соответствующих химических реакций;

8) *прогнозировать* свойства веществ в зависимости от их качественного состава; возможности протекания химических превращений в различных условиях;

9) *вычислять* относительную молекулярную и молярную массы веществ; массовую долю химического элемента по формуле соединения; массовую долю вещества в растворе; проводить расчёты по уравнению химической реакции;

10) *применять* основные операции мыслительной деятельности — анализ и синтез, сравнение, обобщение, систематизацию, классификацию, выявление причинно-следственных связей — для изучения свойств веществ и химических реакций; естественно-научные методы познания — наблюдение, измерение, моделирование, эксперимент (реальный и мысленный);

11) *следовать* правилам пользования химической посудой и лабораторным оборудованием, а также правилам обращения с веществами в соответствии с инструкциями по выполнению лабораторных химических опытов по получению и собиранию газообразных веществ (водорода и кислорода), приготовлению растворов с определённой массовой долей растворённого вещества; планировать и проводить химические эксперименты по распознаванию растворов щелочей и кислот с помощью индикаторов (лакмус, фенолфталеин, метилоранж и др.).

9 КЛАСС (1 год обучения)

- *раскрывать смысл* основных химических понятий: химический элемент, атом, молекула, ион, катион, анион, простое вещество, сложное вещество, валентность, электроотрицательность, степень окисления, химическая реакция, химическая связь, тепловой эффект реакции, моль, молярный объём, раствор; электролиты, неэлектролиты, электролитическая диссоциация, реакции ионного обмена, катализатор, химическое равновесие, обратимые и необратимые реакции, окислительно-восстановительные реакции, окислитель, восстановитель, окисление и восстановление, аллотропия, амфотерность, химическая связь (ковалентная, ионная, металлическая), кристаллическая решётка, коррозия металлов, сплавы; скорость химической реакции, предельно допустимая концентрация (ПДК) вещества;

- *иллюстрировать* взаимосвязь основных химических понятий (см. п. 1) и применять эти понятия при описании веществ и их превращений;

- *использовать* химическую символику для составления формул веществ и уравнений химических реакций;

- *определять* валентность и степень окисления химических элементов в соединениях различного состава; принадлежность веществ к определённому классу соединений по формулам; вид химической связи (ковалентная, ионная, металлическая) в неорганических соединениях; заряд иона по химической формуле; характер среды в водных растворах неорганических соединений, тип кристаллической решётки конкретного вещества;

- *классифицировать* химические элементы; неорганические вещества; химические реакции (по числу и составу участвующих в реакции веществ, по тепловому эффекту, по изменению степеней окисления химических элементов);

- *характеризовать* (описывать) общие и специфические химические свойства простых и сложных веществ, подтверждая описание примерами молекулярных и ионных уравнений соответствующих химических реакций;

- *составлять* уравнения электролитической диссоциации кислот, щелочей и солей; полные и сокращённые уравнения реакций ионного обмена; уравнения реакций, подтверждающих существование генетической связи между веществами различных классов;
- *раскрывать* *сущность* окислительно-восстановительных реакций посредством составления электронного баланса этих реакций;
- *прогнозировать* свойства веществ в зависимости от их строения; возможности протекания химических превращений в различных условиях;
- *вычислять* относительную молекулярную и молярную массы веществ; массовую долю химического элемента по формуле соединения; массовую долю вещества в растворе; проводить расчёты по уравнению химической реакции;
- *следовать* правилам пользования химической посудой и лабораторным оборудованием, а также правилам обращения с веществами в соответствии с инструкциями по выполнению лабораторных химических опытов по получению и собиранию газообразных веществ (аммиака и углекислого газа);
- *проводить* реакции, подтверждающие качественный состав различных веществ: распознавать опытным путём хлорид-, бромид-, иодид-, карбонат-, фосфат-, силикат-, сульфат-, гидроксид-ионы, катионы аммония и ионы изученных металлов, присутствующие в водных растворах неорганических веществ;
- *применять* основные операции мыслительной деятельности — анализ и синтез, сравнение, обобщение, систематизацию, выявление причинно-следственных связей — для изучения свойств веществ и химических реакций; естественно-научные методы познания — наблюдение, измерение, моделирование, эксперимент (реальный и мысленный).

9 КЛАСС (2 год обучения)

- *раскрывать* *смысл* Периодического закона Д. И. Менделеева и демонстрировать его понимание: описывать и характеризовать табличную форму Периодической системы химических элементов: различать понятия «главная подгруппа (А-группа)» и «побочная подгруппа (Б-группа)», малые и большие периоды; соотносить обозначения, которые имеются в периодической таблице, с числовыми характеристиками строения атомов химических элементов (состав и заряд ядра, общее число электронов и распределение их по электронным слоям); объяснять общие закономерности в изменении свойств элементов и их соединений в пределах малых периодов и главных подгрупп с учётом строения их атомов;
- *классифицировать* химические элементы; неорганические вещества; химические реакции (по числу и составу участвующих в реакции веществ, по тепловому эффекту, по изменению степеней окисления химических элементов);
- *характеризовать* (описывать) общие и специфические химические свойства простых и сложных веществ, подтверждая описание примерами молекулярных и ионных уравнений соответствующих химических реакций;
- *составлять* уравнения электролитической диссоциации кислот, щелочей и солей; полные и сокращённые уравнения реакций ионного обмена; уравнения реакций, подтверждающих существование генетической связи между веществами различных классов;
- *раскрывать* *сущность* окислительно-восстановительных реакций посредством составления электронного баланса этих реакций;
- *прогнозировать* свойства веществ в зависимости от их строения; возможности протекания химических превращений в различных условиях;
- *вычислять* относительную молекулярную и молярную массы веществ; массовую долю химического элемента по формуле соединения; массовую долю вещества в растворе; проводить расчёты по уравнению химической реакции;
- *следовать* правилам пользования химической посудой и лабораторным оборудованием, а также правилам обращения с веществами в соответствии с инструкциями по выполнению лабораторных химических опытов по получению и собиранию газообразных веществ (аммиака и углекислого газа);

- *проводить* реакции, подтверждающие качественный состав различных веществ: распознавать опытным путём хлорид-, бромид-, иодид-, карбонат-, фосфат-, силикат-, сульфат-, гидроксид-ионы, катионы аммония и ионы изученных металлов, присутствующие в водных растворах неорганических веществ;

- *применять* основные операции мыслительной деятельности — анализ и синтез, сравнение, обобщение, систематизацию, выявление причинно-следственных связей — для изучения свойств веществ и химических реакций; естественно-научные методы познания — наблюдение, измерение, моделирование, эксперимент (реальный и мысленный).

1.2.5.12. Изобразительное искусство

В соответствии с требованиями ФГОС ООО предметные результаты по учебной дисциплине *«Изобразительное искусство»* должны обеспечивать:

1) сформированность системы знаний: в области основ изобразительной грамоты (конструктивный рисунок; перспективное построение изображения; передача формы предмета светом и тенью; основы цветоведения; пропорции человеческой фигуры и головы); о различных художественных материалах в изобразительном искусстве; о различных способах живописного построения изображения; о стилях и различных жанрах изобразительного искусства; о выдающихся отечественных и зарубежных художниках, скульпторах и архитекторах; о создании выразительного художественного образа и условности языка изобразительного искусства; о декоративно-прикладном искусстве (народное искусство и произведения современных художников декоративно-прикладного искусства); о различных видах дизайна; о различных способах проектной графики;

2) сформированность умений: создавать выразительные декоративно-обобщенные изображения на основе традиционных образов; владеть практическими навыками выразительного использования формы, объема, цвета, фактуры и других средств в процессе создания в конкретном материале плоскостных или объемных декоративных композиций; выбирать характер линий для создания ярких, эмоциональных образов в рисунке; воспроизводить с натуры предметы окружающей реальности, используя различные художественные материалы; создавать образы, используя все выразительные возможности цвета; изображать сложную форму предмета (силуэт) как соотношение простых геометрических фигур с соблюдением их пропорций; строить изображения простых предметов по правилам линейной перспективы; передавать с помощью света характер формы и эмоциональное напряжение в композиции; воспроизводить предметы и явления окружающей реальности по памяти и представлению (в доступной форме); выбирать и использовать различные художественные материалы для передачи собственного художественного замысла; создавать творческие работы в материале; выражать свои мысли изобразительными средствами: выполнять эскизы дизайнерских разработок (эскизы объектов малых архитектурных форм, эскизы художественного решения различных предметов, эскизы костюмов, эскизы графических композиций, эскизы декоративных панно); использовать информационно-коммуникационные технологии в создании художественных проектов;

3) выполнение учебно-творческих работ с применением различных материалов и техник.

В соответствии с требованиями ФГОС ООО предметные результаты, формируемые в ходе изучения предмета *«Изобразительное искусство»*, сгруппированы по учебным модулям.¹¹

Модуль № 1 «Декоративно-прикладное и народное искусство»:

– знать о многообразии видов декоративно-прикладного искусства: народного, классического, современного, искусства промыслов; понимать связь декоративно-прикладного

¹¹ Определение предметных результатов, связанных с рассуждением на заданную тему, с характеристикой, описанием, интерпретацией и т.п. изучаемых объектов, явлений и проч., осуществляется с учётом особых образовательных потребностей и речевых возможностей обучающихся, а также их ограничений, обусловленных с нарушением слуха. При продуцировании описаний, рассуждений на темы изобразительного искусства, характеристике понятий обучающимся предоставляется возможность пользоваться опорным планом и справочной литературой.

искусства с бытовыми потребностями людей, необходимость присутствия в предметном мире и жилой среде;

- характеризовать (самостоятельно или с помощью учителя/других участников образовательных отношений) основные функции декоративно-прикладного искусства;

- распознавать произведения декоративно-прикладного искусства по материалу (дерево, металл, керамика, текстиль, стекло, камень, кость, др.);

- распознавать и называть техники исполнения произведений декоративно-прикладного искусства в разных материалах: резьба, роспись, вышивка, ткачество, плетение, ковка, др.;

- различать разные виды орнамента по сюжетной основе: геометрический, растительный, зооморфный, антропоморфный;

- владеть практическими навыками самостоятельного творческого создания орнаментов ленточных, сетчатых, центрических;

- знать о значении ритма, раппорта, различных видов симметрии в построении орнамента и уметь применять эти знания в собственных творческих декоративных работах;

- овладеть практическими навыками стилизованного – орнаментального лаконичного изображения деталей природы, стилизованного обобщённого изображения представителей животного мира, сказочных и мифологических персонажей с опорой на традиционные образы мирового искусства;

- знать основные особенности народного крестьянского искусства;

- уметь объяснять (самостоятельно или с помощью учителя/других участников образовательных отношений/с опорой на справочные материалы) символическое значение традиционных знаков народного крестьянского искусства (соляные знаки, дерево жизни, конь, птица, мать-земля);

- знать и самостоятельно изображать конструкцию традиционного крестьянского дома, его декоративное убранство, уметь объяснять (самостоятельно или с помощью учителя/других участников образовательных отношений /с опорой на справочные материалы) функциональное, декоративное и символическое единство его деталей;

- иметь практический опыт изображения характерных традиционных предметов крестьянского быта;

- освоить конструкцию народного праздничного костюма, его образный строй и символическое значение его декора; знать о разнообразии форм и украшений народного праздничного костюма различных регионов страны; уметь изобразить или смоделировать традиционный народный костюм;

- осознавать произведения народного искусства как бесценное культурное наследие, хранящее в своих материальных формах глубинные духовные ценности;

- знать и уметь изображать или конструировать устройство традиционных жилищ разных народов, например, юрты, сакли, хаты-мазанки; объяснять семантическое значение деталей конструкции и декора, их связь с природой, трудом и бытом;

- иметь представление и распознавать примеры декоративного оформления жизнедеятельности – быта, костюма разных исторических эпох и народов (например, Древний Египет, Древний Китай, античные Греция и Рим, Европейское Средневековье); понимать разнообразие образов декоративно-прикладного искусства, его единство и целостность для каждой конкретной культуры, определяемые природными условиями и сложившейся историей;

- объяснять (самостоятельно или с помощью учителя/других участников образовательных отношений /с опорой на справочные материалы) значение народных промыслов и традиций художественного ремесла в современной жизни;

- рассказывать (с опорой на заданный план) о происхождении народных художественных промыслов; о соотношении ремесла и искусства;

- называть характерные черты орнаментов и изделий ряда отечественных народных художественных промыслов;

- уметь перечислять материалы, используемые в народных художественных промыслах: дерево, глина, металл, стекло, др.;

- различать изделия народных художественных промыслов по материалу изготовления и технике декора;
- иметь представление о приёмах и последовательности работы при создании изделий некоторых художественных промыслов;
- уметь изображать фрагменты орнаментов, отдельные сюжеты, детали или общий вид изделий ряда отечественных художественных промыслов;
- иметь опыт творческого создания эмблемы или логотипа;
- понимать и объяснять значение государственной символики, иметь представление о значении и содержании геральдики;
- уметь определять и указывать продукты декоративно-прикладной художественной деятельности в окружающей предметно-пространственной среде, обычной жизненной обстановке;
- ориентироваться в широком разнообразии современного декоративно-прикладного искусства; различать по материалам, технике исполнения художественное стекло, керамику, ковку, литьё, гобелен и т. д.;
- овладевать навыками коллективной практической творческой работы по оформлению пространства образовательной организации и организуемых в её социокультурном пространстве праздников.

Модуль № 2 «Живопись, графика, скульптура»:

- характеризовать (самостоятельно или с помощью учителя/других участников образовательных отношений /с опорой на справочные материалы) различия между пространственными и временными видами искусства и их значение в жизни людей;
- знать основные виды живописи, графики и скульптуры, объяснять их назначение в жизни людей.

Язык изобразительного искусства и его выразительные средства:

- различать традиционные художественные материалы для графики, живописи, скульптуры;
- осознавать значение материала в создании художественного образа; уметь различать и объяснять роль художественного материала в произведениях искусства;
- иметь практические навыки изображения карандашами разной жёсткости, фломастерами, углём, пастелью и мелками, акварелью, гуашью, лепкой из пластилина, а также использовать возможности применять другие доступные художественные материалы;
- иметь представление о различных художественных техниках в использовании художественных материалов;
- понимать роль рисунка как основы изобразительной деятельности;
- иметь опыт учебного рисунка – светотеневого изображения объёмных форм;
- знать основы линейной перспективы и уметь изображать объёмные геометрические тела на двухмерной плоскости;
- знать понятия графической грамоты изображения предмета «освещённая часть», «блик», «полутень», «собственная тень», «падающая тень» и уметь их применять в практике рисунка;
- понимать содержание понятий «тон», «тональные отношения» и иметь опыт их визуального анализа;
- обладать навыком определения конструкции сложных форм, геометризации плоскостных и объёмных форм, умением соотносить между собой пропорции частей внутри целого;
- иметь опыт линейного рисунка, понимать выразительные возможности линии;
- иметь опыт творческого композиционного рисунка в ответ на заданную учебную задачу или как самостоятельное творческое действие;
- знать основы цветоведения: характеризовать основные и составные цвета, дополнительные цвета – и значение этих знаний для искусства живописи;
- определять содержание понятий «колорит», «цветовые отношения», «цветовой контраст» и иметь навыки практической работы гуашью и акварелью;

– иметь опыт объёмного изображения (лепки) и начальные представления о пластической выразительности скульптуры, соотношении пропорций в изображении предметов или животных.

Жанры изобразительного искусства:

– перечислять жанры;
– объяснять самостоятельно или с помощью учителя/других участников образовательных отношений) разницу между предметом изображения, сюжетом и содержанием произведения искусства.

Натюрморт:

– приводить примеры натюрморта в европейской живописи Нового времени;
– рассказывать (по заданному плану/с использованием справочной литературы) о натюрморте в истории русского искусства и роли натюрморта в отечественном искусстве XX в., опираясь на конкретные произведения отечественных художников;
– знать и уметь применять в рисунке правила линейной перспективы и изображения объёмного предмета в двухмерном пространстве листа;
– знать об освещении как средстве выявления объёма предмета;
– иметь опыт построения композиции натюрморта: опыт разнообразного расположения предметов на листе, выделения доминанты и целостного соотношения всех применяемых средств выразительности;
– иметь опыт создания графического натюрморта;
– иметь опыт создания натюрморта средствами живописи.

Портрет:

– иметь представление об истории портретного изображения человека в разные эпохи как последовательности изменений представления о человеке;
– сравнивать содержание портретного образа в искусстве Древнего Рима, эпохи Возрождения и Нового времени;
– узнавать произведения и называть имена нескольких великих портретистов европейского искусства (Леонардо да Винчи, Рафаэль, Микеланджело, Рембрандт и др.);
– называть имена великих художников-портретистов (В. Боровиковский, А. Венецианов, О. Кипренский, В. Тропинин, К. Брюллов, И. Крамской, И. Репин, В. Суриков, В. Серов и др.);
– знать и претворять в рисунке основные позиции конструкции головы человека, пропорции лица, соотношение лицевой и черепной частей головы;
– иметь представление о способах объёмного изображения головы человека, создавать зарисовки объёмной конструкции головы; понимать термин «ракурс» и определять его на практике;
– иметь представление о скульптурном портрете в истории искусства, о выражении характера человека и образа эпохи в скульптурном портрете;
– иметь начальный опыт лепки головы человека;
– приобретать опыт графического портретного изображения как нового для себя видения индивидуальности человека;
– иметь представление о графических портретах мастеров разных эпох, о разнообразии графических средств в изображении образа человека;
– понимать роль освещения как выразительного средства при создании художественного образа;
– иметь опыт создания живописного портрета, понимать роль цвета в создании портретного образа как средства выражения настроения, характера, индивидуальности героя портрета;
– иметь представление о жанре портрета в искусстве XX в. – западном и отечественном.

Пейзаж:

– иметь представление и уметь сравнивать изображение пространства в эпоху Древнего мира, в Средневековом искусстве и в эпоху Возрождения;
– знать правила построения линейной перспективы и уметь применять их в рисунке;
– понимать содержание понятий: линия горизонта, точка схода, низкий и высокий горизонт, перспективные сокращения, центральная и угловая перспектива;

- знать правила воздушной перспективы и уметь их применять на практике;
- понимать особенности изображения разных состояний природы в романтическом пейзаже и пейзаже творчества импрессионистов и постимпрессионистов;
- иметь представление о морских пейзажах И. Айвазовского;
- иметь представление об особенностях пленэрной живописи и колористической изменчивости состояний природы;
- знать историю пейзажа в русской живописи, сообщать (самостоятельно или с помощью учителя/других участников образовательного процесса) об особенностях пейзажа в творчестве А. Саврасова, И. Шишкина, И. Левитана и художников XX в. (по выбору);
- уметь объяснять (самостоятельно или с помощью учителя/других участников образовательных отношений), как в пейзажной живописи развивался образ отечественной природы и каково его значение в развитии чувства Родины;
- иметь опыт живописного изображения различных активно выраженных состояний природы;
- иметь опыт пейзажных зарисовок, графического изображения природы по памяти и представлению;
- иметь опыт художественной наблюдательности как способа развития интереса к окружающему миру и его художественно-поэтическому видению;
- иметь опыт изображения городского пейзажа – по памяти или представлению;
- обрести навыки восприятия образности городского пространства как выражения самобытного лица культуры и истории народа;
- понимать роль культурного наследия в городском пространстве, задачи его охраны и сохранения.

Бытовой жанр:

- характеризовать роль изобразительного искусства в формировании представлений о жизни людей разных эпох и народов;
- понимать значение понятий «тематическая картина», «станковая живопись», «монументальная живопись»; перечислять основные жанры тематической картины;
- различать тему, сюжет и содержание в жанровой картине;
- иметь представление о композиции как целостности в организации художественных выразительных средств, взаимосвязи всех компонентов художественного произведения;
- объяснять значение художественного изображения бытовой жизни людей в понимании истории человечества и современной жизни;
- осознавать многообразие форм организации бытовой жизни и одновременно единство мира людей;
- иметь представление об изображении труда и повседневных занятий человека в искусстве разных эпох и народов; различать произведения разных культур по их стилистическим признакам и изобразительным традициям (Древний Египет, Китай, античный мир и др.);
- иметь опыт изображения бытовой жизни разных народов в контексте традиций их искусства;
- понимать содержание понятия «бытовой жанр» и уметь приводить несколько примеров произведений европейского и отечественного искусства;
- обрести опыт создания композиции на сюжеты из реальной повседневной жизни, обучаясь художественной наблюдательности и образному видению окружающей действительности.

Исторический жанр:

- понимать, нить, почему историческая картина считалась самым высоким жанром произведений изобразительного искусства;
- знать авторов, узнавать и уметь объяснять (самостоятельно или с помощью учителя/других участников образовательных отношений) содержание таких картин, как «Последний день Помпеи» К. Брюллова, «Боярыня Морозова» и другие картины В. Сурикова, «Бурлаки на Волге» И. Репина;

– иметь представление о развитии исторического жанра в творчестве отечественных художников XX в.;

– узнавать и называть авторов таких произведений, как «Давид» Микеланджело, «Весна» С. Боттичелли;

– знать характеристики основных этапов работы художника над тематической картиной: периода эскизов, периода сбора материала и работы над этюдами, уточнения эскизов, этапов работы над основным холстом;

– иметь опыт разработки композиции на выбранную историческую тему (художественный проект): сбор материала, работа над эскизами, работа над композицией.

Библейские темы в изобразительном искусстве:

– знать о значении библейских сюжетов в истории культуры и узнавать сюжеты Священной истории в произведениях искусства;

– знать содержание, узнавать произведения великих европейских художников на библейские темы, такие как «Сикстинская мадонна» Рафаэля, «Тайная вечеря» Леонардо да Винчи, «Возвращение блудного сына» и «Святое семейство» Рембрандта и др.; в скульптуре «Пьета» Микеланджело и др.;

– знать о картинах на библейские темы в истории русского искусства;

– уметь рассказывать (самостоятельно или с помощью учителя/других участников образовательных отношений /с опорой на предложенный план) о содержании знаменитых русских картин на библейские темы, таких как «Явление Христа народу» А. Иванова, «Христос в пустыне» И. Крамского, «Тайная вечеря» Н. Ге, «Христос и грешница» В. Поленова и др.;

– иметь представление о смысловом различии между иконой и картиной на библейские темы;

– иметь знания о русской иконописи, о великих русских иконописцах: Андрее Рублёве, Феофане Греке, Дионисии;

– воспринимать искусство древнерусской иконописи как уникальное и высокое достижение отечественной культуры;

– уметь сообщать о месте и значении изобразительного искусства в культуре, в жизни общества, в жизни человека.

Модуль № 3 «Архитектура и дизайн»:

– объяснять роль архитектуры и дизайна в построении предметно-пространственной среды жизнедеятельности человека;

– сообщать о том, как предметно-пространственная среда организует деятельность человека и представления о самом себе;

– объяснять ценность сохранения культурного наследия, выраженного в архитектуре, предметах труда и быта разных эпох.

Графический дизайн:

– объяснять основные средства – требования к композиции;

– уметь перечислять основные типы формальной композиции;

– составлять различные формальные композиции на плоскости в зависимости от поставленных задач;

– выделять при творческом построении композиции листа композиционную доминанту;

– составлять формальные композиции на выражение в них движения и статики;

– осваивать навыки вариативности в ритмической организации листа;

– объяснять роль цвета в конструктивных искусствах;

– различать технологию использования цвета в живописи и в конструктивных искусствах;

– понимать выражение «цветовой образ»;

– применять цвет в графических композициях как акцент или доминанту, объединённые одним стилем;

– определять шрифт как графический рисунок начертания букв, объединённых общим стилем, отвечающий законам художественной композиции;

– соотносить особенности стилизации рисунка шрифта и содержание текста; различать «архитектуру» шрифта и особенности шрифтовых гарнитур; иметь опыт творческого воплощения шрифтовой композиции (буквицы);

– применять печатное слово, типографскую строку в качестве элементов графической композиции;

– понимать функции логотипа как представительского знака, эмблемы, торговой марки; различать шрифтовой и знаковый виды логотипа; иметь практический опыт разработки логотипа на выбранную тему;

– приобрести творческий опыт построения композиции плаката, поздравительной открытки или рекламы на основе соединения текста и изображения;

– иметь представление об искусстве конструирования книги, дизайне журнала; иметь практический творческий опыт образного построения книжного и журнального разворотов в качестве графических композиций.

Социальное значение дизайна и архитектуры как среды жизни человека:

– иметь опыт построения объёмно-пространственной композиции как макета архитектурного пространства в реальной жизни;

– выполнять построение макета пространственно-объёмной композиции по его чертежу;

– выявлять структуру различных типов зданий и характеризовать влияние объёмов и их сочетаний на образный характер постройки и её влияние на организацию жизнедеятельности людей;

– знать о роли строительного материала в эволюции архитектурных конструкций и изменении облика архитектурных сооружений;

– иметь представление, как в архитектуре проявляются мировоззренческие изменения в жизни общества и как изменение архитектуры влияет на характер организации и жизнедеятельности людей;

– иметь знания и опыт изображения особенностей архитектурно-художественных стилей разных эпох, выраженных в постройках общественных зданий, храмовой архитектуре и частном строительстве, в организации городской среды;

– характеризовать (самостоятельно или с помощью учителя/других участников образовательных отношений) архитектурные и градостроительные изменения в культуре новейшего времени, современный уровень развития технологий и материалов; сообщать о социокультурных противоречиях в организации современной городской среды;

– знать о значении сохранения исторического облика города для современной жизни, сохранения архитектурного наследия как важнейшего фактора исторической памяти и понимания своей идентичности;

– осознавать содержание понятия «городская среда»; рассматривать и объяснять планировку города как способ организации образа жизни людей;

– знать различные виды планировки города; иметь опыт разработки построения городского пространства в виде макетной или графической схемы;

– иметь представление о традициях ландшафтно-парковой архитектуры и школах ландшафтного дизайна;

– понимать роль малой архитектуры и архитектурного дизайна в установке связи между человеком и архитектурой, в «проживании» городского пространства;

– иметь представление о задачах соотношения функционального и образного в построении формы предметов, создаваемых людьми; видеть образ времени и характер жизнедеятельности человека в предметах его быта;

– объяснять (самостоятельно или с помощью учителя/других участников образовательных отношений) характер влияния цвета на восприятие человеком формы объектов архитектуры и дизайна;

– иметь опыт творческого проектирования интерьерного пространства для конкретных задач жизнедеятельности человека;

– объяснять, как в одежде проявляются характер человека, его ценностные позиции и конкретные намерения действий; понимать, что такое стиль в одежде;

- иметь представление об истории костюма в истории разных эпох; характеризовать понятие моды в одежде; объяснять, как в одежде проявляются социальный статус человека, характер деятельности;
- иметь представление о конструкции костюма и применении законов композиции в проектировании одежды, ансамбле в костюме;
- сообщать о характерных особенностях современной моды, сравнивать функциональные особенности современной одежды с традиционными функциями одежды прошлых эпох;
- иметь опыт выполнения практических творческих эскизов по теме «Дизайн современной одежды», создания эскизов молодёжной одежды для разных жизненных задач (спортивной, праздничной, повседневной и др.);
- различать задачи искусства театрального грима и бытового макияжа; иметь представление об имидж-дизайне, его задачах и социальном бытовании; иметь опыт создания эскизов для макияжа театральных образов и опыт бытового макияжа; понимать эстетические и этические границы применения макияжа и стилистики причёски в повседневном быту.

1.2.5.13. Технология

В соответствии с требованиями ФГОС ООО к результатам предметной области «Технология» планируемые результаты освоения предмета «*Технология*» отражают:

1) сформированность целостного представления о техносфере, сущности технологической культуры и культуры труда; осознание роли техники и технологий для прогрессивного развития общества; понимание социальных и экологических последствий развития технологий промышленного и сельскохозяйственного производства, энергетики и транспорта;

2) сформированность представлений о современном уровне развития технологий и понимания трендов технологического развития, в том числе в сфере цифровых технологий и искусственного интеллекта, роботизированных систем, ресурсосберегающей энергетики и другим приоритетным направлениям научно-технологического развития Российской Федерации; овладение основами анализа закономерностей развития технологий и навыками синтеза новых технологических решений;

3) овладение методами учебно-исследовательской и проектной деятельности, решения творческих задач, моделирования, конструирования и эстетического оформления изделий, обеспечения сохранности продуктов труда;

4) овладение средствами и формами графического отображения объектов или процессов, знаниями правил выполнения графической документации;

5) сформированность умений устанавливать взаимосвязь знаний по разным учебным предметам для решения прикладных учебных задач;

6) сформированность умений применять технологии представления, преобразования и использования информации, оценивать возможности и области применения средств и инструментов ИКТ в современном производстве или сфере обслуживания;

7) сформированность представлений о мире профессий, связанных с изучаемыми технологиями, их востребованности на рынке труда.

В соответствии с требованиями ФГОС ООО обучающиеся с нарушениями слуха должны овладеть предметными результатами с учётом освоенных модулей.¹²

Модуль «Производство и технология»

5–6 КЛАССЫ

- характеризовать (самостоятельно или с помощью учителя/других участников образовательного процесса) роль техники и технологий для прогрессивного развития общества;

¹²Определение предметных результатов, связанных с трактовкой понятий, характеристикой, анализом технологического процесса или его отдельных этапов и т.п., изучаемых объектов и проч. осуществляется с учётом особых образовательных потребностей и речевых возможностей обучающихся, а также их ограничений, обусловленных с нарушением слуха.

Допускается редакция отдельных предметных результатов с учётом содержания модулей, реализуемых образовательной организацией.

- понимать роль техники и технологий в цифровом социуме;
- выявлять (самостоятельно или с помощью учителя/других участников образовательного процесса) причины и последствия развития техники и технологий;
- характеризовать (самостоятельно или с помощью учителя/других участников образовательного процесса) виды современных технологий и понимать перспективы их развития;
- уметь строить учебную и практическую деятельность в соответствии со структурой технологии: этапами, операциями, действиями;
- уметь конструировать, оценивать и использовать модели в познавательной и практической деятельности;
- организовывать рабочее место в соответствии с требованиями безопасности;
- соблюдать правила безопасности;
- использовать различные материалы (древесина, металлы и сплавы, полимеры, текстиль, сельскохозяйственная продукция);
- уметь создавать, применять и преобразовывать знаки и символы, модели и схемы для решения учебных и производственных задач;
- познакомиться с особенностями решения задач с использованием облачных сервисов;
- понимать содержание понятия «биотехнология»;
- знать о методах очистки воды, использовать фильтрацию воды;
- понимать содержание понятий «биоэнергетика», «биометаногенез».

7–9 (1 и 2 год обучения) КЛАССЫ

- перечислять и сообщать о видах современных технологий;
- применять технологии для решения возникающих задач;
- овладеть методами учебной, исследовательской и проектной деятельности, решения творческих задач, проектирования, моделирования, конструирования и эстетического оформления изделий;
- приводить примеры не только функциональных, но и эстетичных промышленных изделий;
- пользоваться (самостоятельно или с помощью учителя/других участников образовательных отношений) информационно-когнитивными технологиями преобразования данных в информацию и информации в знание;
- перечислять инструменты и оборудование, используемое при обработке различных материалов (древесины, металлов и сплавов, полимеров, текстиля, сельскохозяйственной продукции, продуктов питания);
- понимать области применения технологий, их возможности и ограничения;
- оценивать (самостоятельно или с помощью учителя/других участников образовательных отношений) условия применимости технологии с позиций экологической защищённости;
- познакомиться с особенностями модернизации и создания технологий обработки известных материалов;
- анализировать значимые для конкретного человека потребности;
- перечислять и характеризовать продукты питания;
- перечислять виды и названия народных промыслов и ремёсел;
- выявлять экологические проблемы;
- применять (самостоятельно или с помощью учителя/других участников образовательных отношений) генеалогический метод;
- анализировать роль прививок;
- анализировать работу биодатчиков;
- знать об особенностях микробиологических технологий, методах генной инженерии.

Модуль «Технология обработки материалов и пищевых продуктов»

5–6 КЛАССЫ

- соблюдать правила безопасности;
- организовывать рабочее место в соответствии с требованиями безопасности;

- классифицировать и характеризовать инструменты, приспособления и технологическое оборудование;
- использовать знания, полученные при изучении других учебных предметов, и сформированные универсальные учебные действия;
- использовать инструменты, приспособления и технологическое оборудование;
- выполнять технологические операции с использованием ручных инструментов, приспособлений, технологического оборудования;
- получить возможность научиться использовать цифровые инструменты при изготовлении предметов из различных материалов;
- характеризовать (самостоятельно или с помощью учителя/других участников образовательных отношений) технологические операции ручной обработки конструкционных материалов;
- применять ручные технологии обработки конструкционных материалов;
- правильно хранить пищевые продукты;
- осуществлять механическую и тепловую обработку пищевых продуктов, сохраняя их пищевую ценность;
- выбирать продукты, инструменты и оборудование для приготовления блюда;
- осуществлять доступными средствами контроль качества блюда;
- проектировать интерьер помещения с использованием программных сервисов;
- составлять последовательность выполнения технологических операций для изготовления швейных изделий;
- строить чертежи простых швейных изделий;
- выбирать материалы, инструменты и оборудование для выполнения швейных работ;
- выполнять художественное оформление швейных изделий;
- знать о свойствах наноструктур, приводить примеры наноструктур, их использования в технологиях.

7–9 (1 и 2 год обучения) КЛАССЫ

- познакомиться с основными этапами создания проектов: от идеи до презентации и использования полученных результатов;
- узнать об особенностях использования программных сервисов для поддержки проектной деятельности;
- проводить необходимые опыты по исследованию свойств материалов;
- выбирать инструменты и оборудование, необходимые для изготовления выбранного изделия по данной технологии;
- применять технологии механической обработки конструкционных материалов;
- осуществлять доступными средствами контроль качества изготавливаемого изделия, находить и устранять допущенные дефекты;
- самостоятельно или с помощью учителя/других участников образовательных отношений классифицировать виды и назначение методов получения и преобразования конструкционных и текстильных материалов;
- получить возможность научиться конструировать модели различных объектов и использовать их в практической деятельности;
- конструировать модели машин и механизмов;
- изготавливать изделие из конструкционных или поделочных материалов;
- готовить кулинарные блюда в соответствии с известными технологиями;
- выполнять декоративно-прикладную обработку материалов;
- выполнять художественное оформление изделий;
- создавать художественный образ и воплощать его в продукте;
- строить чертежи швейных изделий;
- выбирать материалы, инструменты и оборудование для выполнения швейных работ;
- применять основные приёмы и навыки решения изобретательских задач;
- познакомиться с принципами ТРИЗ для решения технических задач;

- презентовать изделие (продукт);
- называть и сообщать о современных технологиях производства и обработки материалов;
- получить возможность узнать о современных цифровых технологиях, их возможностях и ограничениях;
- понимать содержание понятий «композиты», «нанокompозиты»;
- сообщать о профессиях, связанных с изучаемыми технологиями, об их востребованности на рынке труда;
- осуществлять изготовление субъективно нового продукта, опираясь на общую технологическую схему;
- оценивать (самостоятельно или с помощью учителя/других участников образовательных отношений) пределы применимости данной технологии, в т.ч. с экономических и экологических позиций.

Модуль «Компьютерная графика, черчение»

8–9 (1 и 2 год обучения) КЛАССЫ

- соблюдать правила безопасности;
- организовывать рабочее место в соответствии с требованиями безопасности;
- понимать смысл условных графических обозначений, создавать (самостоятельно или с помощью учителя/других участников образовательного процесса) с их помощью графические тексты;
- владеть ручными способами вычерчивания чертежей, эскизов и технических рисунков деталей;
- владеть автоматизированными способами вычерчивания чертежей, эскизов и технических рисунков;
- уметь читать чертежи деталей и осуществлять расчёты по чертежам;
- выполнять эскизы, схемы, чертежи с использованием чертёжных инструментов и приспособлений и/или в системе автоматизированного проектирования (САПР);
- овладевать средствами и формами графического отображения объектов или процессов, правилами выполнения графической документации;
- получить возможность научиться использовать технологию формообразования для конструирования 3D-модели;
- оформлять (самостоятельно или с помощью учителя/других участников образовательного процесса) конструкторскую документацию, в т.ч. с использованием САПР;
- презентовать изделие;
- сообщать о профессиях, связанных с изучаемыми технологиями, об их востребованности на рынке труда.

Модуль «Автоматизированные системы»

7–9 (1 и 2 год обучения) КЛАССЫ

- соблюдать правила безопасности;
- организовывать рабочее место в соответствии с требованиями безопасности;
- получить возможность научиться исследовать схему управления техническими системами;
- осуществлять управление учебными техническими системами;
- классифицировать автоматические и автоматизированные системы;
- проектировать (самостоятельно или с помощью учителя/других участников образовательного процесса) автоматизированные системы;
- конструировать (самостоятельно или с помощью учителя/других участников образовательного процесса) автоматизированные системы;
- получить возможность использования учебного робота-манипулятора со сменными модулями для моделирования производственного процесса;
- пользоваться учебным роботом-манипулятором со сменными модулями для моделирования производственного процесса;
- использовать мобильные приложения для управления устройствами;

- осуществлять (самостоятельно или с помощью учителя/других участников образовательных отношений) управление учебной социально-экономической системой (например, в рамках проекта «Школьная фирма»);
- презентовать изделие;
- сообщать о профессиях, связанных с изучаемыми технологиями, об их востребованности на рынке труда;
- распознавать способы хранения и производства электроэнергии;
- классифицировать типы передачи электроэнергии;
- понимать принцип сборки электрических схем;
- получить возможность научиться выполнять сборку электрических схем;
- определять результат работы электрической схемы при использовании различных элементов;
- понимать, как применяются элементы электрической цепи в бытовых приборах;
- различать последовательное и параллельное соединения резисторов;
- различать аналоговую и цифровую схемотехнику;
- программировать простое «умное» устройство с заданными характеристиками;
- различать особенности современных датчиков, применять в реальных задачах;
- составлять несложные алгоритмы управления умного дома.

Модуль «Животноводство»

7–8 КЛАССЫ

- соблюдать правила безопасности;
- организовывать рабочее место в соответствии с требованиями безопасности;
- характеризовать (самостоятельно или с использованием опорных материалов) основные направления животноводства;
- характеризовать (самостоятельно или с использованием опорных материалов) особенности основных видов сельскохозяйственных животных своего региона;
- описывать (самостоятельно или с помощью учителя/других участников образовательного процесса) полный технологический цикл получения продукции животноводства своего региона;
- называть виды сельскохозяйственных животных, характерных для данного региона;
- оценивать условия содержания животных в различных условиях;
- владеть навыками оказания первой помощи заболевшим или пораненным животным;
- характеризовать способы переработки и хранения продукции животноводства;
- понимать пути цифровизации животноводческого производства;
- получить возможность узнать особенности сельскохозяйственного производства;
- сообщать о профессиях, связанных с животноводством, об их востребованности на рынке труда.

Модуль «Растениеводство»

7–8 КЛАССЫ:

- соблюдать правила безопасности;
- организовывать рабочее место в соответствии с требованиями безопасности;
- характеризовать основные направления растениеводства;
- описывать (самостоятельно или с помощью учителя/других участников образовательного процесса) полный технологический цикл получения наиболее распространённой растениеводческой продукции своего региона;
- характеризовать (самостоятельно или с использованием опорных материалов) виды и свойства почв данного региона;
- назвать ручные и механизированные инструменты обработки почвы;
- классифицировать (самостоятельно или с использованием опорных материалов) культурные растения по различным основаниям;
- называть полезные дикорастущие растения и знать их свойства;
- назвать опасные для человека дикорастущие растения;

- называть полезные для человека грибы;
- называть опасные для человека грибы;
- владеть методами сбора, переработки и хранения полезных дикорастущих растений и их плодов;
- владеть методами сбора, переработки и хранения полезных для человека грибов;
- иметь представления об основных направлениях цифровизации и роботизации в растениеводстве;
- получить возможность научиться использовать цифровые устройства и программные сервисы в технологии растениеводства;
- сообщать о профессиях, связанных с растениеводством, об их востребованности на рынке труда.

1.2.5.14. Адаптивная физическая культура

В соответствии с требованиями ФГОС ООО предметные результаты по учебной дисциплине «*Адаптивная физическая культура*» должны обеспечивать:

- 1) формирование привычки к здоровому образу жизни и занятиям физической культурой;
- 2) умение планировать самостоятельные занятия физической культурой и строить индивидуальные программы оздоровления и физического развития;
- 3) умение отбирать физические упражнения и регулировать физические нагрузки для самостоятельных систематических занятий с различной функциональной направленностью с учетом индивидуальных возможностей и особенностей обучающихся, планировать содержание этих занятий, включать их в режим учебного дня и учебной недели;
- 4) организацию самостоятельных систематических занятий физическими упражнениями с соблюдением правил техники безопасности и профилактики травматизма;
- 5) умение оказывать первую помощь при травмах (например: извлечение и перемещение пострадавших, проведение иммобилизации с помощью подручных средств, выполнение осмотра пострадавшего на наличие наружных кровотечений и мероприятий по их остановке);
- 6) умение проводить мониторинг физического развития и физической подготовленности, наблюдение за динамикой развития своих физических качеств и двигательных способностей, оценивать состояние организма и определять тренирующее воздействие занятий физическими упражнениями, определять индивидуальные режимы физической нагрузки, контролировать направленность ее воздействия на организм во время самостоятельных занятий физическими упражнениями;
- 7) умение выполнять комплексы общеразвивающих и корригирующих упражнений;
- 8) владение основами технических действий и приемами различных видов спорта, их использование в игровой и соревновательной деятельности.

Выпускник научится¹³:

- рассматривать физическую культуру как явление культуры, выделять исторические этапы её развития, характеризовать основные направления и формы её организации в современном обществе;
- характеризовать содержательные основы здорового образа жизни, раскрывать его взаимосвязь со здоровьем, гармоничным физическим развитием и физической подготовленностью, формированием качеств личности и профилактикой вредных привычек;
- раскрывать базовые понятия и термины физической культуры, применять их в процессе совместных занятий физическими упражнениями со своими сверстниками, излагать с их помощью особенности техники двигательных действий и физических упражнений, развития физических качеств;

¹³ Определение предметных результатов, связанных с рассуждением на заданную тему, трактовкой базовых понятий и терминов физической культуры, характеристикой исследуемых явлений (исторических этапов развития физической культуры, содержательных основ здорового образа жизни и др.) и т.п. осуществляется с учётом особых образовательных потребностей и речевых возможностей обучающихся, а также их ограничений, обусловленных с нарушением слуха.

– разрабатывать содержание самостоятельных занятий с физическими упражнениями, определять их направленность и формулировать задачи, рационально планировать режим дня и учебной недели;

– руководствоваться правилами профилактики травматизма и подготовки мест занятий, правильного выбора обуви и формы одежды в зависимости от времени года и погодных условий;

– обеспечивать сохранность индивидуального слухового аппарата и/или речевого процессора (для кохлеарно имплантированных обучающихся) на уроках адаптивной физической культуры и во внеурочной деятельности, в частности, при выполнении физических упражнений, на занятиях спортом в свободное от образовательно-коррекционной деятельности время¹⁴; оберегать процессор кохлеарного импланта и / или слуховой аппарат от ударов, пыли, влаги;

– при выборе видов спорта руководствоваться рекомендациями врача и на этом основании осуществлять осознанный отказ от тех видов спорта, которые противопоказаны лицам с кохлеарными имплантами (например, отдельные контактные виды спорта, в т.ч. связанные с ударами по голове);

– руководствоваться правилами оказания первой помощи при травмах и ушибах во время самостоятельных занятий физическими упражнениями; использовать занятия физической культурой, спортивные игры и спортивные соревнования для организации индивидуального отдыха и досуга, укрепления собственного здоровья, повышения уровня физических кондиций;

– составлять комплексы физических упражнений оздоровительной, тренирующей и корригирующей направленности, подбирать индивидуальную нагрузку с учётом функциональных особенностей и возможностей собственного организма, в т.ч. ограничений, обусловленных нарушением слуха;

– классифицировать физические упражнения по их функциональной направленности, планировать их последовательность и дозировку в процессе самостоятельных занятий по укреплению здоровья и развитию физических качеств;

– самостоятельно проводить занятия по обучению двигательным действиям, анализировать особенности их выполнения, выявлять ошибки и своевременно устранять их;

– тестировать показатели физического развития и основных физических качеств, сравнивать их с возрастными стандартами, контролировать особенности их динамики в процессе самостоятельных занятий физической подготовкой;

– выполнять комплексы упражнений по профилактике утомления и перенапряжения организма, повышению его работоспособности в процессе трудовой и учебной деятельности;

– выполнять общеразвивающие упражнения, целенаправленно воздействующие на развитие основных физических качеств (силы, быстроты, выносливости, гибкости и координации движений);

– выполнять акробатические комбинации из числа хорошо освоенных упражнений¹⁵;

– выполнять гимнастические комбинации на спортивных снарядах из числа хорошо освоенных упражнений;

– выполнять легкоатлетические упражнения в беге и в прыжках (в длину и высоту);

– выполнять основные технические действия и приёмы игры в футбол, волейбол, баскетбол в условиях учебной и игровой деятельности;

– выполнять тестовые упражнения для оценки уровня индивидуального развития основных физических качеств;

– сообщать основные сведения из истории Паралимпийских игр, о цели Паралимпийского движения, о Сурдлимпийских играх.

5 КЛАСС

К концу обучения в 5 классе обучающийся научится:

¹⁴ Обучающийся с КИ должен осознавать недопустимость модификации защитного головного шлема, целесообразность использования головных повязок типа Sports Headband или др., а также водонепроницаемых аксессуаров для сохранения речевого процессора (при наличии) и т.п.

¹⁵ Здесь и далее – с учётом медицинских рекомендаций, включая ограничения, обусловленные нарушением слуха и его последствиями.

- выполнять требования безопасности на уроках физической культуры, на самостоятельных занятиях физическими упражнениями в условиях активного отдыха и досуга;
- проводить измерение индивидуальной осанки и сравнивать её показатели со стандартами, составлять комплексы упражнений по коррекции и профилактике её нарушения, планировать их выполнение в режиме дня;
- составлять дневник физической культуры и вести в нём наблюдение за показателями физического развития и физической подготовленности, планировать содержание и регулярность проведения самостоятельных занятий;
- осуществлять профилактику утомления во время учебной деятельности, выполнять комплексы упражнений физкультминуток, дыхательной и зрительной гимнастики;
- выполнять комплексы упражнений оздоровительной физической культуры на развитие гибкости, координации и формирование телосложения;
- выполнять опорный прыжок с разбега способом «ноги врозь» (мальчики) и способом «напрыгивания с последующим спрыгиванием» (девочки);
- выполнять упражнения в висах и упорах на низкой гимнастической перекладине (мальчики); в передвижениях по гимнастическому бревну ходьбой и приставным шагом с поворотами, подпрыгиванием на двух ногах на месте и с продвижением (девочки);
- передвигаться по гимнастической стенке приставным шагом, лазать разноимённым способом вверх и по диагонали;
- выполнять бег с равномерной скоростью с высокого старта по учебной дистанции;
- демонстрировать технику прыжка в длину с разбега способом «согнув ноги»;
- передвигаться на лыжах попеременным двухшажным ходом (для бесснежных районов — имитация передвижения);
- демонстрировать технические действия в спортивных играх:
- баскетбол (ведение мяча с равномерной скоростью в разных направлениях; приём и передача мяча двумя руками от груди с места и в движении);
- волейбол (приём и передача мяча двумя руками снизу и сверху с места и в движении, прямая нижняя подача);
- футбол (ведение мяча с равномерной скоростью в разных направлениях, приём и передача мяча, удар по неподвижному мячу с небольшого разбега);
- тренироваться в упражнениях общефизической и специальной физической подготовки с учётом индивидуальных и возрастно-половых особенностей.

6 КЛАСС

К концу обучения в 6 классе обучающийся научится:

- характеризовать Олимпийские игры современности как международное культурное явление, роль Пьера де Кубертена в их историческом возрождении; обсуждать историю возникновения девиза, символики и ритуалов Игр;
- измерять индивидуальные показатели физических качеств, определять их соответствие возрастным нормам и подбирать упражнения для их направленного развития;
- контролировать режимы физической нагрузки по частоте пульса и степени утомления организма по внешним признакам во время самостоятельных занятий физической подготовкой;
- готовить места для самостоятельных занятий физической культурой и спортом в соответствии с правилами техники безопасности и гигиеническими требованиями;
- отбирать упражнения оздоровительной физической культуры и составлять из них комплексы физкультминуток и физкультпауз для оптимизации работоспособности и снятия мышечного утомления в режиме учебной деятельности;
- составлять и выполнять акробатические комбинации из разученных упражнений, наблюдать и анализировать выполнение другими обучающимися, выявлять ошибки и предлагать способы устранения;

- выполнять лазанье по канату в три приёма (мальчики), составлять и выполнять комбинацию на низком бревне из стилизованных общеразвивающих и сложно-координированных упражнений (девочки);
- выполнять беговые упражнения с максимальным ускорением, использовать их в самостоятельных занятиях для развития быстроты и равномерный бег для развития общей выносливости;
- выполнять прыжок в высоту с разбега способом «перешагивание», наблюдать и анализировать его выполнение другими обучающимися, сравнивая с заданным образцом, выявлять ошибки и предлагать способы устранения;
- выполнять передвижение на лыжах одновременным одношажным ходом, наблюдать и анализировать его выполнение другими обучающимися, сравнивая с заданным образцом, выявлять ошибки и предлагать способы устранения (для бесснежных районов — имитация передвижения);
- выполнять правила и демонстрировать технические действия в спортивных играх:
 - баскетбол (технические действия без мяча; броски мяча двумя руками снизу и от груди с места; использование разученных технических действий в условиях игровой деятельности);
 - волейбол (приём и передача мяча двумя руками снизу и сверху в разные зоны площадки соперника; использование разученных технических действий в условиях игровой деятельности);
 - футбол (ведение мяча с разной скоростью передвижения, с ускорением в разных направлениях; удар по катящемуся мячу с разбега; использование разученных технических действий в условиях игровой деятельности);
- тренироваться в упражнениях общефизической и специальной физической подготовки с учётом индивидуальных и возрастно-половых особенностей.

7 КЛАСС

К концу обучения в 7 классе обучающийся научится:

- проводить анализ причин зарождения современного олимпийского движения, давать характеристику основным этапам его развития в СССР и современной России;
- объяснять положительное влияние занятий физической культурой и спортом на воспитание личностных качеств современных школьников, приводить примеры из собственной жизни;
- объяснять понятие «техника физических упражнений», руководствоваться правилами технической подготовки при самостоятельном обучении новым физическим упражнениям, проводить процедуры оценивания техники их выполнения;
- составлять планы самостоятельных занятий физической и технической подготовкой, распределять их в недельном и месячном циклах учебного года, оценивать их оздоровительный эффект с помощью «индекса Кетле» и «ортостатической пробы» (по образцу);
- выполнять лазанье по канату в два приёма (юноши) и простейшие акробатические пирамиды в парах и тройках (девушки);
- составлять и самостоятельно разучивать комплекс степ-аэробики, включающий упражнения в ходьбе, прыжках, спрыгивании и запрыгивании с поворотами, разведением рук и ног (девушки);
- выполнять стойку на голове с опорой на руки и включать её в акробатическую комбинацию из ранее освоенных упражнений (юноши);
- выполнять беговые упражнения с преодолением препятствий способами «наступление» и «прыжковый бег», применять их в беге по пересечённой местности;
- выполнять метание малого мяча на точность в неподвижную, качающуюся и катящуюся с разной скоростью мишень;
- выполнять переход с передвижения попеременным двухшажным ходом на передвижение одновременным одношажным ходом и обратно во время прохождения учебной дистанции; наблюдать и анализировать его выполнение другими обучающимися, сравнивая с

заданным образом, выявлять ошибки и предлагать способы устранения (для бесснежных районов — имитация перехода);

- демонстрировать и использовать технические действия спортивных игр:
- баскетбол (передача и ловля мяча после отскока от пола; броски мяча двумя руками снизу и от груди в движении; использование разученных технических действий в условиях игровой деятельности);
- волейбол (передача мяча за голову на своей площадке и через сетку; использование разученных технических действий в условиях игровой деятельности);
- футбол (средние и длинные передачи футбольного мяча; тактические действия при выполнении углового удара и вбрасывании мяча из-за боковой линии; использование разученных технических действий в условиях игровой деятельности);
- тренироваться в упражнениях общефизической и специальной физической подготовки с учётом индивидуальных и возрастно-половых особенностей.

8 КЛАСС

К концу обучения в 8 классе обучающийся научится:

- проводить анализ основных направлений развития физической культуры в Российской Федерации, характеризовать содержание основных форм их организации;
- анализировать понятие «всестороннее и гармоничное физическое развитие», раскрывать критерии и приводить примеры, устанавливать связь с наследственными факторами и занятиями физической культурой и спортом;
- проводить занятия оздоровительной гимнастикой по коррекции индивидуальной формы осанки и избыточной массы тела;
- составлять планы занятия спортивной тренировкой, определять их целевое содержание в соответствии с индивидуальными показателями развития основных физических качеств;
- выполнять гимнастическую комбинацию на гимнастическом бревне из ранее освоенных упражнений с добавлением элементов акробатики и ритмической гимнастики (девушки);
- выполнять комбинацию на параллельных брусьях с включением упражнений в упоре на руках, кувырка вперёд и соскока; наблюдать их выполнение другими обучающимися и сравнивать с заданным образцом, анализировать ошибки и причины их появления, находить способы устранения (юноши);
- выполнять прыжок в длину с разбега способом «прогнувшись», наблюдать и анализировать технические особенности в выполнении другими обучающимися, выявлять ошибки и предлагать способы устранения;
- выполнять тестовые задания комплекса ГТО в беговых и технических легкоатлетических дисциплинах в соответствии с установленными требованиями к их технике;
- выполнять передвижение на лыжах одновременным бесшажным ходом; переход с попеременного двухшажного хода на одновременный бесшажный ход; преодоление естественных препятствий на лыжах широким шагом, перешагиванием, перелазанием (для бесснежных районов — имитация передвижения);
- соблюдать правила безопасности в бассейне при выполнении плавательных упражнений;
- выполнять прыжки в воду со стартовой тумбы;
- выполнять технические элементы плавания кролем на груди в согласовании с дыханием;
- демонстрировать и использовать технические действия спортивных игр:
- баскетбол (передача мяча одной рукой снизу и от плеча; бросок в корзину двумя и одной рукой в прыжке; тактические действия в защите и нападении; использование разученных технических и тактических действий в условиях игровой деятельности);
- волейбол (прямой нападающий удар и индивидуальное блокирование мяча в прыжке с места; тактические действия в защите и нападении; использование разученных технических и тактических действий в условиях игровой деятельности);

– футбол (удары по неподвижному, катящемуся и летящему мячу с разбега внутренней и внешней частью подъёма стопы; тактические действия игроков в нападении и защите; использование разученных технических и тактических действий в условиях игровой деятельности);

– тренироваться в упражнениях общефизической и специальной физической подготовки с учётом индивидуальных и возрастно-половых особенностей.

9 КЛАСС (1 год обучения)

К концу обучения в 9 классе обучающийся научится:

– отстаивать принципы здорового образа жизни, раскрывать эффективность его форм в профилактике вредных привычек; обосновывать пагубное влияние вредных привычек на здоровье человека, его социальную и производственную деятельность;

– понимать пользу туристских подходов как формы организации здорового образа жизни, выполнять правила подготовки к пешим походам, требования безопасности при передвижении и организации бивуака;

– объяснять понятие «профессионально-прикладная физическая культура», её целевое предназначение, связь с характером и особенностями профессиональной деятельности; понимать необходимость занятий профессионально-прикладной физической подготовкой обучающихся общеобразовательной школы;

– использовать приёмы массажа и применять их в процессе самостоятельных занятий физической культурой и спортом, выполнять гигиенические требования к процедурам массажа;

– измерять индивидуальные функциональные резервы организма с помощью проб Штанге, Генча, «задержки дыхания»; использовать их для планирования индивидуальных занятий спортивной и профессионально-прикладной физической подготовкой;

– определять характер травм и ушибов, встречающихся на самостоятельных занятиях физическими упражнениями и во время активного отдыха, применять способы оказания первой помощи.

9 КЛАСС (2 год обучения)

– составлять и выполнять комплексы упражнений из разученных акробатических упражнений с повышенными требованиями к технике их выполнения (юноши);

– составлять и выполнять гимнастическую комбинацию на высокой перекладине из разученных упражнений, с включением элементов размахивания и соскока вперёд способом «прогнувшись» (юноши);

– составлять и выполнять композицию упражнений черлидинга с построением пирамид, элементами степ-аэробики и акробатики (девушки);

– составлять и выполнять комплекс ритмической гимнастики с включением элементов художественной гимнастики, упражнений на гибкость и равновесие (девушки);

– совершенствовать технику беговых и прыжковых упражнений в процессе самостоятельных занятий технической подготовкой к выполнению нормативных требований комплекса ГТО;

– совершенствовать технику передвижения лыжными ходами в процессе самостоятельных занятий технической подготовкой к выполнению нормативных требований комплекса ГТО;

– соблюдать правила безопасности в бассейне при выполнении плавательных упражнений;

– выполнять повороты кувырком, маятником;

– выполнять технические элементы брассом в согласовании с дыханием;

– совершенствовать технические действия в спортивных играх: баскетбол, волейбол, футбол, взаимодействовать с игроками своих команд в условиях игровой деятельности, при организации тактических действий в нападении и защите;

– тренироваться в упражнениях общефизической и специальной физической подготовки с учётом индивидуальных и возрастно-половых особенностей.

1.2.5.15. Основы безопасности жизнедеятельности (ОБЖ)

Предметные результаты характеризуют сформированностью у обучающихся основ культуры безопасности жизнедеятельности и проявляются в способности построения и следования модели индивидуального безопасного поведения и опыте её применения в повседневной жизни.

В соответствии с требованиями ФГОС ООО предметные результаты по учебной дисциплине *«Основы безопасности жизнедеятельности»* должны обеспечивать:

1) сформированность культуры безопасности жизнедеятельности на основе освоенных знаний и умений, системного и комплексного понимания значимости безопасного поведения в условиях опасных и чрезвычайных ситуаций для личности, общества и государства;

2) сформированность социально ответственного отношения к ведению здорового образа жизни, исключающего употребление наркотиков, алкоголя, курения и нанесения иного вреда собственному здоровью и здоровью окружающих;

3) сформированность активной жизненной позиции, умений и навыков личного участия в обеспечении мер безопасности личности, общества и государства;

4) понимание и признание особой роли России в обеспечении государственной и международной безопасности, обороны страны, в противодействии основным вызовам современности: терроризму, экстремизму, незаконному распространению наркотических средств;

5) сформированность чувства гордости за свою Родину, ответственного отношения к выполнению конституционного долга - защите Отечества;

6) знание и понимание роли государства и общества в решении задачи обеспечения национальной безопасности и защиты населения от опасных и чрезвычайных ситуаций природного, техногенного и социального (в том числе террористического) характера;

7) понимание причин, механизмов возникновения и последствий распространенных видов опасных и чрезвычайных ситуаций, которые могут произойти во время пребывания в различных средах (в помещении, на улице, на природе, в общественных местах и на массовых мероприятиях, при коммуникации, при воздействии рисков культурной среды);

8) овладение знаниями и умениями применять и (или) использовать меры и средства индивидуальной защиты, приемы рационального и безопасного поведения в опасных и чрезвычайных ситуациях;

9) освоение основ медицинских знаний и владение умениями оказывать первую помощь пострадавшим при потере сознания, остановке дыхания, наружных кровотечениях, попадании инородных тел в верхние дыхательные пути, травмах различных областей тела, ожогах, отморожениях, отравлениях;

10) умение оценивать и прогнозировать неблагоприятные факторы обстановки и принимать обоснованные решения в опасной (чрезвычайной) ситуации с учетом реальных условий и возможностей;

11) освоение основ экологической культуры, методов проектирования собственной безопасной жизнедеятельности с учетом природных, техногенных и социальных рисков на территории проживания;

12) овладение знаниями и умениями предупреждения опасных и чрезвычайных ситуаций, во время пребывания в различных средах (в помещении, на улице, на природе, в общественных местах и на массовых мероприятиях, при коммуникации, при воздействии рисков культурной среды).

Приобретаемый опыт проявляется в понимании существующих проблем безопасности и усвоении обучающимися минимума основных ключевых понятий, которые в дальнейшем будут использоваться без дополнительных разъяснений, приобретении систематизированных знаний основ комплексной безопасности личности, общества и государства, индивидуальной системы здорового образа жизни, антиэкстремистского мышления и антитеррористического поведения,

овладении базовыми медицинскими знаниями и практическими умениями безопасного поведения в повседневной жизни.

Достижение результатов освоения программы основного общего образования обеспечивается посредством включения предметных результатов освоения модулей учебного предмета «Основы безопасности жизнедеятельности».

Распределение предметных результатов, формируемых в ходе изучения учебного предмета ОБЖ, по учебным модулям:

8 КЛАСС

Модуль № 1 «Культура безопасности жизнедеятельности в современном обществе»:

–объяснять понятия опасной и чрезвычайной ситуации, анализировать, в чём их сходство и различия (виды чрезвычайных ситуаций, в том числе террористического характера);

–раскрывать смысл понятия культуры безопасности (как способности предвидеть, по возможности избегать, действовать в опасных ситуациях);

–приводить примеры угрозы физическому, психическому здоровью человека и/или нанесения ущерба имуществу, безопасности личности, общества, государства;

–классифицировать источники опасности и факторы опасности (природные, физические, биологические, химические, психологические, социальные источники опасности — люди, животные, вирусы и бактерии; вещества, предметы и явления), в том числе техногенного происхождения;

–раскрывать общие принципы безопасного поведения.

Модуль № 2 «Безопасность в быту»:

–объяснять особенности жизнеобеспечения жилища;

–классифицировать источники опасности в быту (пожароопасные предметы, электроприборы, газовое оборудование, бытовая химия, медикаменты);

–знать права, обязанности и ответственность граждан в области пожарной безопасности;

–соблюдать правила безопасного поведения, позволяющие предупредить возникновение опасных ситуаций в быту;

–распознавать ситуации криминального характера;

–знать о правилах вызова экстренных служб и ответственности за ложные сообщения;

–безопасно действовать при возникновении аварийных ситуаций техногенного происхождения в коммунальных системах жизнеобеспечения (водо- и газоснабжение, канализация, электроэнергетические и тепловые сети);

–безопасно действовать в ситуациях криминального характера;

–безопасно действовать при пожаре в жилых и общественных зданиях, в том числе правильно использовать первичные средства пожаротушения.

Модуль № 3 «Безопасность на транспорте»:

–классифицировать виды опасностей на транспорте (наземный, подземный, железнодорожный, водный, воздушный);

–соблюдать правила дорожного движения, установленные для пешехода, пассажира, водителя велосипеда и иных средств передвижения;

Модуль № 4 «Безопасность в общественных местах»:

–характеризовать потенциальные источники опасности в общественных местах, в том числе техногенного происхождения;

–распознавать и характеризовать ситуации криминогенного и антиобщественного характера (кража, грабёж, мошенничество, хулиганство, ксенофобия);

–соблюдать правила безопасного поведения в местах массового пребывания людей (в толпе);

–знать правила информирования экстренных служб;

–безопасно действовать при обнаружении в общественных местах бесхозных (потенциально опасных) вещей и предметов;

–эвакуироваться из общественных мест и зданий;

–безопасно действовать при возникновении пожара и происшествиях в общественных местах;

–безопасно действовать в условиях совершения террористического акта, в том числе при захвате и освобождении заложников;

–безопасно действовать в ситуациях криминогенного и антиобщественного характера.

Модуль № 5 «Безопасность в природной среде»:

–соблюдать правила безопасного поведения на природе;

–объяснять правила безопасного поведения на водоёмах в различное время года;

–характеризовать правила само- и взаимопомощи терпящим бедствие на воде;

–безопасно действовать при автономном существовании в природной среде, учитывая вероятность потери ориентиров (риска заблудиться), встречи с дикими животными, опасными насекомыми, клещами и змеями, ядовитыми грибами и растениями;

–знать и применять способы подачи сигнала о помощи.

Модуль № 6 «Здоровье и как его сохранить. Основы медицинских знаний»:

–раскрывать смысл понятий здоровья (физического и психического) и здорового образа жизни;

–характеризовать факторы, влияющие на здоровье человека;

–раскрывать понятия заболеваний, зависящих от образа жизни (физических нагрузок, режима труда и отдыха, питания, психического здоровья и психологического благополучия);

–сформировать негативное отношение к вредным привычкам (табакокурение, алкоголизм, наркомания, игровая зависимость);

–приводить примеры мер защиты от инфекционных и неинфекционных заболеваний;

–безопасно действовать в случае возникновения чрезвычайных ситуаций биолого-социального происхождения (эпидемии, пандемии);

–характеризовать основные мероприятия, проводимые в Российской Федерации по обеспечению безопасности населения при угрозе и во время чрезвычайных ситуаций биолого-социального характера;

–оказывать первую помощь и самопомощь при неотложных состояниях.

Модуль № 7 «Безопасность в социуме»:

–приводить примеры манипуляций (в том числе в целях вовлечения в экстремистскую, террористическую и иную деструктивную деятельность, в субкультуры и формируемые на их основе сообщества экстремистской и суицидальной направленности) и способов противостоять манипуляциям;

–соблюдать правила коммуникации с незнакомыми людьми (в том числе с подозрительными людьми, у которых могут иметься преступные намерения);

–соблюдать правила безопасного и комфортного существования со знакомыми людьми и в различных группах, в том числе в семье, классе, коллективе кружка/секции/спортивной команды, группе друзей;

–распознавать опасности и соблюдать правила безопасного поведения в практике современных молодёжных увлечений.

Модуль № 8 «Безопасность в информационном пространстве»:

–приводить примеры информационных и компьютерных угроз;

–характеризовать потенциальные риски и угрозы при использовании сети Интернет (далее — Интернет), предупреждать риски и угрозы в Интернете (в том числе вовлечения в экстремистские, террористические и иные деструктивные интернет-сообщества);

–владеть принципами безопасного использования Интернета;

–предупреждать возникновение сложных и опасных ситуаций;

–характеризовать и предотвращать потенциальные риски и угрозы при использовании Интернета (например: мошенничество, игромания, деструктивные сообщества в социальных сетях).

Модуль № 9 «Основы противодействия экстремизму и терроризму»:

- объяснять понятия экстремизма, терроризма, их причины и последствия;
- сформировать негативное отношение к экстремистской и террористической деятельности;
- объяснять организационные основы системы противодействия терроризму и экстремизму в Российской Федерации;
- распознавать ситуации угрозы террористического акта в доме, в общественном месте;
- безопасно действовать при обнаружении в общественных местах бесхозных (или опасных) вещей и предметов;
- безопасно действовать в условиях совершения террористического акта, в том числе при захвате и освобождении заложников.

9 КЛАСС (1 год обучения)

Модуль № 2 «Безопасность в быту»:

- знать права, обязанности и ответственность граждан в области пожарной безопасности;
- знать о правилах вызова экстренных служб и ответственности за ложные сообщения;
- безопасно действовать при пожаре в жилых и общественных зданиях, в том числе правильно использовать первичные средства пожаротушения.

Модуль № 3 «Безопасность на транспорте»:

- классифицировать виды опасностей на транспорте (наземный, подземный, железнодорожный, водный, воздушный);
- соблюдать правила дорожного движения, установленные для пешехода, пассажира, водителя велосипеда и иных средств передвижения;
- предупреждать возникновение сложных и опасных ситуаций на транспорте, в том числе криминогенного характера и ситуации угрозы террористического акта;
- безопасно действовать в ситуациях, когда человек стал участником происшествия на транспорте (наземном, подземном, железнодорожном, воздушном, водном), в том числе вызванного террористическим актом.

Модуль № 4 «Безопасность в общественных местах»:

- распознавать и характеризовать ситуации криминогенного и антиобщественного характера (кража, грабёж, мошенничество, хулиганство, ксенофобия);
- знать правила информирования экстренных служб;
- безопасно действовать при возникновении пожара и происшествиях в общественных местах;
- безопасно действовать в условиях совершения террористического акта, в том числе при захвате и освобождении заложников;
- безопасно действовать в ситуациях криминогенного и антиобщественного характера.

Модуль № 5 «Безопасность в природной среде»:

- раскрывать смысл понятия экологии, экологической культуры, значение экологии для устойчивого развития общества;
- помнить и выполнять правила безопасного поведения при неблагоприятной экологической обстановке;
- объяснять правила безопасного поведения на водоёмах в различное время года;
- безопасно действовать в случае возникновения чрезвычайных ситуаций геологического происхождения (землетрясения, извержения вулкана), чрезвычайных ситуаций метеорологического происхождения (ураганы, бури, смерчи), гидрологического происхождения (наводнения, сели, цунами, снежные лавины), природных пожаров (лесные, торфяные, степные);
- характеризовать правила само- и взаимопомощи терпящим бедствие на воде;
- безопасно действовать при автономном существовании в природной среде, учитывая вероятность потери ориентиров (риска заблудиться), встречи с дикими животными, опасными насекомыми, клещами и змеями, ядовитыми грибами и растениями;
- знать и применять способы подачи сигнала о помощи.

Модуль № 6 «Здоровье и как его сохранить. Основы медицинских знаний»:

- раскрывать понятия заболеваний, зависящих от образа жизни (физических нагрузок, режима труда и отдыха, питания, психического здоровья и психологического благополучия);
- оказывать первую помощь и самопомощь при неотложных состояниях.

Модуль № 7 «Безопасность в социуме»:

- приводить примеры межличностного и группового конфликта;
- характеризовать способы избегания и разрешения конфликтных ситуаций;
- характеризовать опасные проявления конфликтов (в том числе насилие, буллинг (травля));
- приводить примеры манипуляций (в том числе в целях вовлечения в экстремистскую, террористическую и иную деструктивную деятельность, в субкультуры и формируемые на их основе сообщества экстремистской и суицидальной направленности) и способов противостоять манипуляциям;
- соблюдать правила коммуникации с незнакомыми людьми (в том числе с подозрительными людьми, у которых могут иметься преступные намерения);
- соблюдать правила безопасного и комфортного существования со знакомыми людьми и в различных группах, в том числе в семье, классе, коллективе кружка/секции/спортивной команды, группе друзей;
- распознавать опасности и соблюдать правила безопасного поведения в практике современных молодёжных увлечений;
- безопасно действовать при опасных проявлениях конфликта и при возможных манипуляциях.

Модуль № 8 «Безопасность в информационном пространстве»:

- характеризовать потенциальные риски и угрозы при использовании сети Интернет (далее — Интернет), предупреждать риски и угрозы в Интернете (в том числе вовлечения в экстремистские, террористические и иные деструктивные интернет-сообщества);
- характеризовать и предотвращать потенциальные риски и угрозы при использовании Интернета (например: мошенничество, игромания, деструктивные сообщества в социальных сетях).

Модуль № 9 «Основы противодействия экстремизму и терроризму»:

- объяснять понятия экстремизма, терроризма, их причины и последствия;
- сформировать негативное отношение к экстремистской и террористической деятельности;
- объяснять организационные основы системы противодействия терроризму и экстремизму в Российской Федерации;
- распознавать ситуации угрозы террористического акта в доме, в общественном месте;
- безопасно действовать при обнаружении в общественных местах бесхозных (или опасных) вещей и предметов;
- безопасно действовать в условиях совершения террористического акта, в том числе при захвате и освобождении заложников.

Модуль № 10 «Взаимодействие личности, общества и государства в обеспечении безопасности жизни и здоровья населения»:

- характеризовать роль человека, общества и государства при обеспечении безопасности жизни и здоровья населения в Российской Федерации;
- объяснять роль государственных служб Российской Федерации по защите населения при возникновении и ликвидации последствий чрезвычайных ситуаций в современных условиях;
- характеризовать основные мероприятия, проводимые в Российской Федерации, по обеспечению безопасности населения при угрозе и во время чрезвычайных ситуаций различного характера;
- объяснять правила оповещения и эвакуации населения в условиях чрезвычайных ситуаций;

- помнить и объяснять права и обязанности граждан Российской Федерации в области безопасности в условиях чрезвычайных ситуаций мирного и военного времени;
- владеть правилами безопасного поведения и безопасно действовать в различных ситуациях;
- владеть способами антикоррупционного поведения с учётом возрастных обязанностей;
- информировать население и соответствующие органы о возникновении опасных ситуаций.

9 КЛАСС (1 год обучения)

Модуль № 2 «Безопасность в быту»:

- знать права, обязанности и ответственность граждан в области пожарной безопасности;
- знать о правилах вызова экстренных служб и ответственности за ложные сообщения;
- безопасно действовать при пожаре в жилых и общественных зданиях, в том числе правильно использовать первичные средства пожаротушения.

Модуль № 3 «Безопасность на транспорте»:

- классифицировать виды опасностей на транспорте (наземный, подземный, железнодорожный, водный, воздушный);
- соблюдать правила дорожного движения, установленные для пешехода, пассажира, водителя велосипеда и иных средств передвижения;
- предупреждать возникновение сложных и опасных ситуаций на транспорте, в том числе криминогенного характера и ситуации угрозы террористического акта;
- безопасно действовать в ситуациях, когда человек стал участником происшествия на транспорте (наземном, подземном, железнодорожном, воздушном, водном), в том числе вызванного террористическим актом.

Модуль № 4 «Безопасность в общественных местах»:

- распознавать и характеризовать ситуации криминогенного и антиобщественного характера (кража, грабёж, мошенничество, хулиганство, ксенофобия);
- знать правила информирования экстренных служб;
- безопасно действовать при возникновении пожара и происшествий в общественных местах;
- безопасно действовать в условиях совершения террористического акта, в том числе при захвате и освобождении заложников;
- безопасно действовать в ситуациях криминогенного и антиобщественного характера.

Модуль № 5 «Безопасность в природной среде»:

- раскрывать смысл понятия экологии, экологической культуры, значение экологии для устойчивого развития общества;
- помнить и выполнять правила безопасного поведения при неблагоприятной экологической обстановке;
- объяснять правила безопасного поведения на водоёмах в различное время года;
- безопасно действовать в случае возникновения чрезвычайных ситуаций геологического происхождения (землетрясения, извержения вулкана), чрезвычайных ситуаций метеорологического происхождения (ураганы, бури, смерчи), гидрологического происхождения (наводнения, сели, цунами, снежные лавины), природных пожаров (лесные, торфяные, степные);
- характеризовать правила само- и взаимопомощи терпящим бедствие на воде;
- безопасно действовать при автономном существовании в природной среде, учитывая вероятность потери ориентиров (риска заблудиться), встречи с дикими животными, опасными насекомыми, клещами и змеями, ядовитыми грибами и растениями;
- знать и применять способы подачи сигнала о помощи.

Модуль № 6 «Здоровье и как его сохранить. Основы медицинских знаний»:

- раскрывать понятия заболеваний, зависящих от образа жизни (физических нагрузок, режима труда и отдыха, питания, психического здоровья и психологического благополучия);
- оказывать первую помощь и самопомощь при неотложных состояниях.

Модуль № 7 «Безопасность в социуме»:

- приводить примеры межличностного и группового конфликта;
- характеризовать способы избегания и разрешения конфликтных ситуаций;
- характеризовать опасные проявления конфликтов (в том числе насилие, буллинг (травля));
- приводить примеры манипуляций (в том числе в целях вовлечения в экстремистскую, террористическую и иную деструктивную деятельность, в субкультуры и формируемые на их основе сообщества экстремистской и суицидальной направленности) и способов противостоять манипуляциям;
- соблюдать правила коммуникации с незнакомыми людьми (в том числе с подозрительными людьми, у которых могут иметься преступные намерения);
- соблюдать правила безопасного и комфортного существования со знакомыми людьми и в различных группах, в том числе в семье, классе, коллективе кружка/секции/спортивной команды, группе друзей;
- распознавать опасности и соблюдать правила безопасного поведения в практике современных молодёжных увлечений;
- безопасно действовать при опасных проявлениях конфликта и при возможных манипуляциях.

Модуль № 8 «Безопасность в информационном пространстве»:

- характеризовать потенциальные риски и угрозы при использовании сети Интернет (далее — Интернет), предупреждать риски и угрозы в Интернете (в том числе вовлечения в экстремистские, террористические и иные деструктивные интернет-сообщества);
- характеризовать и предотвращать потенциальные риски и угрозы при использовании Интернета (например: мошенничество, игромания, деструктивные сообщества в социальных сетях).

Модуль № 9 «Основы противодействия экстремизму и терроризму»:

- объяснять понятия экстремизма, терроризма, их причины и последствия;
- сформировать негативное отношение к экстремистской и террористической деятельности;
- объяснять организационные основы системы противодействия терроризму и экстремизму в Российской Федерации;
- распознавать ситуации угрозы террористического акта в доме, в общественном месте;
- безопасно действовать при обнаружении в общественных местах бесхозных (или опасных) вещей и предметов;
- безопасно действовать в условиях совершения террористического акта, в том числе при захвате и освобождении заложников.

Модуль № 10 «Взаимодействие личности, общества и государства в обеспечении безопасности жизни и здоровья населения»:

- характеризовать роль человека, общества и государства при обеспечении безопасности жизни и здоровья населения в Российской Федерации;
- объяснять роль государственных служб Российской Федерации по защите населения при возникновении и ликвидации последствий чрезвычайных ситуаций в современных условиях;
- характеризовать основные мероприятия, проводимые в Российской Федерации, по обеспечению безопасности населения при угрозе и во время чрезвычайных ситуаций различного характера;
- объяснять правила оповещения и эвакуации населения в условиях чрезвычайных ситуаций;
- помнить и объяснять права и обязанности граждан Российской Федерации в области безопасности в условиях чрезвычайных ситуаций мирного и военного времени;
- владеть правилами безопасного поведения и безопасно действовать в различных ситуациях;

- владеть способами антикоррупционного поведения с учётом возрастных обязанностей;
- информировать население и соответствующие органы о возникновении опасных ситуаций.

1.2.5.16. Основы духовно-нравственной культуры народов России (ОДНКНР)

Выпускник научится:

- с использованием доступных речевых средств воспроизводить полученную информацию, при помощи опорного речевого материала приводить примеры из прочитанных текстов;
- называть главную мысль прочитанных текстов и прослушанных объяснений учителя;
- при помощи опорного речевого материала сравнивать главную мысль литературных, фольклорных текстов и извлечений из религиозных текстов;
- при помощи опорного речевого материала проводить аналогии между героями, сопоставлять их поведение с общечеловеческими духовно-нравственными ценностями;
- участвовать в диалоге (с учётом речевых возможностей);
- при помощи опорного речевого материала создавать по изображениям (художественным полотнам, иконам, иллюстрациям) словесный портрет героя;
- высказываться (с учётом речевых возможностей) о поступках реальных лиц, героев произведений, высказываниях известных личностей;
- работать с исторической картой: находить объекты в соответствии с учебной задачей;
- использовать информацию, полученную (самостоятельно или с помощью учителя/других участников образовательного процесса) из разных источников, для решения учебных и практических задач.

Планируемые результаты освоения обучающимися с нарушениями слуха АООП ООО (вариант 2.2.2) дополняются также результатами освоения **Программы коррекционной работы:**

результатами достижения каждым обучающимся сформированности конкретных качеств личности с учетом социокультурных норм и правил, жизненных компетенций, способности к социальной адаптации в обществе, в том числе:

- сформированность социально значимых личностных качеств, включая ценностно-смысловые установки, отражающие гражданские позиции с учётом морально-нравственных норм и правил; правосознание, включая готовность к соблюдению прав и обязанностей гражданина Российской Федерации, владение информацией о правах и обязанностях лиц с нарушениями слуха; социальные компетенции, включая, способность к осознанию российской идентичности в поликультурном социуме, значимость расширения социальных контактов, развития межличностных отношений при соблюдении социальных норм, правил поведения, ролей и форм взаимодействия в социуме;
- сформированность мотивации к качественному образованию и целенаправленной познавательной деятельности;
- сформированность ценностно-смысловой установки на качественное владение русским языком, в том числе его восприятием и воспроизведением, навыками устной коммуникации с целью реализации социально-коммуникативных и познавательных потребностей, получения профессионального образования, трудоустройства, социальной адаптации;
- готовность и способность к саморазвитию и личностному самоопределению;
- способность ставить цели и строить жизненные планы с учётом достигнутого уровня образования, в том числе владения словесной речью – устной и письменной, навыками устной коммуникации;
- личностное стремление участвовать в социально значимом труде; способность к осознанному выбору и построению дальнейшей траектории образования с учетом профессий, доступных лицам с нарушениями слуха, личной оценки собственных возможностей и ограничений, учету потребностей рынка труда;

- стремление к расширению социальных контактов; демонстрация социальных компетенций, в том числе при взаимодействии на основе устной коммуникации (при использовании индивидуальных слуховых аппаратов/КИ) в различных социальных ситуациях;
- стремление к расширению социальных контактов с лицами, имеющими нарушения слуха, в том числе, при желании, использование в межличностном общении со взрослыми и детьми, включая сверстников, русского жестового языка; приобщение к социокультурным традициям лиц с нарушениями слуха, при желании, овладение калькирующей жестовой речью;
- стремление к расширению социальных контактов как с людьми, имеющими нарушения слуха, так и со слышащими взрослыми и детьми, включая сверстников; демонстрация социальных компетенций, в том числе при взаимодействии на основе устной коммуникации (при использовании индивидуальных слуховых аппаратов/КИ) в различных социальных ситуациях; использование русского жестового языка в межличностном общении с глухими и слабослышащими людьми; приобщение к социокультурным традициям лиц с нарушениями слуха, при желании, развитие навыков пользования калькирующей жестовой речью;
- ценностно-смысловая установка на постоянное пользование индивидуальными слуховыми аппаратами/КИ, самостоятельное получение информации, в том числе, с использованием ИКТ, о средствах и способах слухопротезирования, сурдотехнических средствах и ассистивных технологиях.

результатами овладения универсальными учебными действиями, в том числе:

- самостоятельным мотивированным определением цели образования, задач собственной учебной и познавательной деятельности;
- самостоятельным планированием путей достижения целей, выбора наиболее эффективных способов решения учебных, познавательных и задач, а также задач социальной практики;
- самостоятельным соотношением собственных действий с планируемыми результатами, осуществлением самоконтроля и самооценки собственной деятельности и деятельности других обучающихся в процессе достижения результата, определением способов действий в рамках предложенных условий и требований; принятием решений и осуществления осознанного выбора в учебной и познавательной деятельности; корректированием собственных действий с учетом изменяющейся ситуации; оценкой правильности выполнения учебной задачи, собственных возможностей её решения;
- планированием и регуляцией собственной деятельности;
- техникой чтения (при реализации сформированных прогностических возможностей) и смысловым чтением;
- умением определять понятия, создавать обобщения, устанавливать аналогии, классифицировать, самостоятельно выбирать основания и критерии для классификации, устанавливать причинно-следственные связи, осуществлять логическое рассуждение, делать умозаключения (индуктивные, дедуктивные и по аналогии), формулировать выводы;
- созданием, применением и преобразованием знаков и символов, моделей и схем для решения учебных и познавательных задач;
- организацией учебного сотрудничества и совместной деятельности с учителем и сверстниками; осуществлением учебной и внеурочной деятельности индивидуально и в группе;
- самостоятельным разрешением конфликтных ситуаций на основе согласования позиций и учёта интересов; формулированием, аргументацией и отстаиванием собственного мнения;
- использованием речевых средств в соответствии с задачей коммуникации для выражения своих чувств, мыслей и потребностей;
- владением устной и письменной речью, монологической контекстной речью;
- использованием информационно - коммуникационных технологий;
- экологическим мышлением, его применением в познавательной, коммуникативной, социальной практике и профессиональной ориентации.

достижениями планируемых предметных результатов образования и результатов коррекционно-развивающих курсов по Программе коррекционной работы, в том числе:

- освоением в ходе изучения учебных предметов умений, специфических для данной предметной области, видов деятельности по получению нового знания в рамках учебного предмета, его преобразованию и применению в учебных, учебно-проектных и социально-проектных ситуациях,

- формированием и развитием научного типа мышления, научных представлений о ключевых теориях, типах и видах отношений, владение научной терминологией, ключевыми понятиями, методами и приемами;

- освоением междисциплинарных учебных программ — «Формирование универсальных учебных действий», «Формирование ИКТ-компетентности обучающихся», «Основы учебно-исследовательской и проектной деятельности»; учебных программ по предметам учебного плана;

- применением различных способов поиска (в справочных источниках и в сети Интернет), обработки и передачи информации в соответствии с коммуникативными и познавательными задачами, в том числе при подготовке презентаций для устных ответов (выступлений и др.).

- ценностно-смысловой установкой на качественное овладение словесной речью (в письменной и устной формах), восприятием и воспроизведением устной речи;

- использованием самостоятельных логичных, грамотных и внятных (понятных окружающим) развернутых речевых высказываний по теме (иллюстрации и др.), в том числе с аргументацией собственного мнения;

- освоением рассуждения по теме (по поставленному вопросу и др.) с опорой на план; описанием иллюстрации (фотографии и др.); пересказом текста (полным и кратким, в том числе с опорой на план / базовые слова и словосочетания, приведением цитат из текста, известных высказываний и др.); сообщением о собственных мыслях и чувствах, о событиях, о самочувствии и др.; выражением просьбы, желания и др.; сообщением собственного мнения по обсуждаемой теме (событию и др.), его обоснованием, опираясь на воспринятую информацию, личный опыт, примеры из художественной литературы и др.; оцениванием в речевых высказываниях событий и поступков с учётом морально-нравственных норм и правил; кратким и полным изложением полученной информации;

- использованием речевых высказываний в ситуациях, связанных с выяснением и передачей информации; в процессе устной коммуникации при затруднении в восприятии речевой информации самостоятельное формулирование уточняющих вопросов;

- соблюдением речевого этикета, в том числе реализация требований к культуре общения с учётом коммуникативной ситуации и речевых партнеров;

- активным участием в диалоге (полилоге) при инициировании собственных высказываний, аргументации и доказательстве собственного мнения;

- при восприятии фраз – повторением сообщений, выполнением заданий с кратким или полным речевым комментарием к собственным действиям, ответами на вопросы; повторением воспринятых слов и словосочетаний;

- повторением воспринятого слухозрительно текста монологического или диалогического характера (точно или приближенно, передавая смысл текста), формулированием полных и кратких устных ответов на вопросы по воспринятому тексту; устным формулированием темы и главной мысли текста; пересказом воспринятого текста (полным и кратким), в том числе с опорой на план, составленный самостоятельно, опорные слова и словосочетания, выделенные самостоятельно; пересказом текста с приведением цитаты из него или включением заданного высказывания; рассуждением по теме текста; участием в диалоге (полилоге) по содержанию воспринятого текста с высказыванием личного мнения о героях, их поступках и др., приведением для доказательства собственного мнения соответствующих цитат из воспринятого текста; составлением диалогов и монологических высказываний, близких по смыслу к воспринятому тексту.

- участием в диалогах (полилогах) по теме (вопросу и др.) с высказыванием собственного аргументированного мнения с опорой на жизненный опыт, поступки героев литературных произведений и др.;

- восприятием речевого материала (с помощью индивидуальных слуховых аппаратов/КИ) слухозрительно и на слух (с учетом состояния нарушенной слуховой функции, достигнутого уровня восприятия устной речи. индивидуальных особенностей) адаптированных и неадаптированных текстов монологического характера, диалогов и полилогов разговорного, официально-делового, научно-учебного, справочно-информационного, публицистического и художественного стилей, разных функционально-смысловых типов (повествование, описание, рассуждение); распознаванием новых фраз, слов и словосочетаний, включая слова, близкие по звукобуквенному составу, их различением и опознаванием в сочетании с уже знакомым речевым материалом; восприятием речевого материала в разных условиях - при увеличении расстояния от диктора, при предъявлении голосом нормальной разговорной громкости и шепотом, в нормальном и умеренно-быстром темпе, при предъявлении разными дикторами в естественных условиях коммуникации, а также в видеозаписи; при предъявлении на фоне, городских, бытовых и природных шумов, негромкого разговора, негромкой музыки;

- внятнм, членораздельным (с учетом индивидуальных особенностей), достаточно естественным произношением, навыками самоконтроля произносительной стороны речи; реализацией сформированных произносительных умений при чтении и в самостоятельных устных высказываниях;

- при восприятии (слухозрительно и на слух) текстов, их чтении реализацией сформированных произносительных умений и навыков смыслового чтения, включая, ответы на вопросы по тексту, выполнение заданий с речевым комментарием, логичный и грамотный пересказ текстов (в том числе с опорой на план, базовые слова и словосочетания, компьютерную презентацию, серию иллюстраций и др., приведением цитат из текста);

- записью под диктовку учителя речевого материала (коротких монологических высказываний, отдельных фраз, слов и словосочетаний), воспринятого слухозрительно и на слух, его уточнением при повторном предъявлении и устным воспроизведением;

- реализацией сформированных умений восприятия и воспроизведения устной речи (с помощью индивидуальных слуховых аппаратов/КИ), устной коммуникации в процессе учебной и внеурочной деятельности, а также при общении в различных сферах социальной практики.

1.3. СИСТЕМА ОЦЕНКИ ДОСТИЖЕНИЯ ПЛАНИРУЕМЫХ РЕЗУЛЬТАТОВ ОСВОЕНИЯ ОСНОВНОЙ ОБЩЕОБРАЗОВАТЕЛЬНОЙ ПРОГРАММЫ ОСНОВНОГО ОБЩЕГО ОБРАЗОВАНИЯ

1.3.1. Общие положения

Система оценки достижения планируемых результатов (далее – система оценки) является частью системы оценки и управления качеством образования в ГКОУ РО Азовской школе №7.

Основными направлениями и целями оценочной деятельности в ГКОУ РО Азовской школе №7 в соответствии с требованиями ФГОС ООО являются:

- оценка образовательных достижений обучающихся с нарушениями слуха на различных этапах обучения как основа их промежуточной и итоговой аттестации, а также основа процедур внутреннего мониторинга образовательной организации, мониторинговых исследований регионального и федерального уровней;

- оценка результатов деятельности педагогических кадров как основа аттестационных процедур;

- оценка результатов деятельности ГКОУ РО Азовской школе №7 как основа аккредитационных процедур.

Основным объектом системы оценки, ее содержательной и критериальной базой выступают требования ФГОС ООО, которые конкретизируются в планируемых результатах

освоения обучающимися с нарушениями слуха АООП ООО ГКОУ РО Азовской школы №7.

В текущей оценочной деятельности на общеобразовательных предметах используется система отметок по 5-балльной шкале.

В процессе оценки используются разнообразные методы и формы, взаимно дополняющие друг друга (адаптированные стандартизированные письменные и устные работы, проекты, практические работы, творческие работы, самоанализ и самооценка, наблюдения и др.).

Система оценки достижения слабослышащими и позднооглохшими обучающимися планируемых результатов по предметам коррекционно – развивающего направления базируется на результатах систематического мониторинга, проводимого по специально разработанным методикам, описанным в программе коррекционной работы.

Система оценки включает процедуры внутренней и внешней оценки.

Внутренняя оценка включает:

- стартовую диагностику,
- текущую и тематическую оценку,
- внутришкольный мониторинг образовательных достижений,
- промежуточную и итоговую аттестацию обучающихся.

К внешним процедурам относятся:

- государственная итоговая аттестация,
- независимая оценка качества образования,
- мониторинговые исследования регионального и федерального уровней.

Особенности каждой из указанных процедур описаны в п.1.3.3 настоящего документа.

В соответствии с ФГОС ООО система оценки ГКОУ РО Азовской школы №7 реализует системно-деятельностный, уровневый и комплексный подходы к оценке образовательных достижений.

Системно-деятельностный подход к оценке образовательных достижений проявляется в оценке способности обучающихся к решению учебно-познавательных и учебно-практических задач. Он обеспечивается содержанием и критериями оценки, в качестве которых выступают планируемые результаты обучения, выраженные в деятельностной форме.

Уровневый подход служит важнейшей основой для организации индивидуальной работы с обучающимися с нарушениями слуха. Он реализуется как по отношению к содержанию оценки, так и к представлению и интерпретации результатов измерений.

Уровневый подход к содержанию оценки обеспечивается структурой планируемых результатов, в которых выделены три блока: базового уровня и уровней выше и ниже базового. Достижение базового уровня свидетельствует о способности обучающихся решать типовые учебные задачи, целенаправленно отрабатываемые со всеми обучающимися в ходе учебного процесса. Владение базовым уровнем является достаточным для продолжения обучения и усвоения последующего материала. «Выпускник научится» и «Выпускник получит возможность научиться». Достижение планируемых результатов, отнесенных к блоку «Выпускник научится», выносятся на итоговую оценку, которая может осуществляться как в ходе обучения, так и в конце обучения, в том числе – в форме государственной итоговой аттестации. Процедуры внутришкольного мониторинга (в том числе, для аттестации педагогических кадров и оценки деятельности ГКОУ РО Азовской школы №7) строятся на планируемых результатах, представленных в блоках «Выпускник научится» и «Выпускник получит возможность научиться». Процедуры независимой оценки качества образования и мониторинговых исследований различного уровня опираются на планируемые результаты, представленные во всех трех блоках.

Уровневый подход к представлению и интерпретации результатов реализуется за счет фиксации различных уровней достижения обучающимися планируемых результатов: базового уровня и уровней выше и ниже базового. Достижение базового уровня свидетельствует о

способности обучающихся решать типовые учебные задачи, целенаправленно отработываемые со всеми обучающимися с нарушениями слуха в ходе учебной деятельности. Владение базовым уровнем является достаточным для продолжения обучения и усвоения последующего материала.

Реальные достижения обучающихся могут соответствовать базовому уровню, а могут отличаться от него как в сторону превышения, так и в сторону недостижения.

При оценке достижений обучающихся выделяются следующие пять уровней:

Уровень достижений	Характеристика достижений	Эквивалент в баллах
Высокий	Усвоение опорной системы знаний на уровне осознанного произвольного овладения учебными действиями, проявление широты кругозора, избирательности интересов Повышенный и высокий уровни достижения отличаются по полноте освоения планируемых результатов, уровню овладения учебными действиями и сформированностью интересов к данной предметной области	5, «зачтено», «отлично»
Базовый	Освоение учебных действий с опорной системой знаний в рамках диапазона (круга) выделенных задач. Владение базовым уровнем является достаточным для продолжения обучения на следующего уровня образования, но не по профильному направлению.	3, «зачтено», «удовлетворительно»
Пониженный	Обучающимся освоено меньше половины планируемых результатов, которые осваивает большинство обучающихся; имеются значительные пробелы в знаниях, дальнейшее обучение затруднено. При этом обучающийся может выполнять отдельные задания повышенного уровня	2, «не зачтено», «неудовлетворительно»
Низкий	Обучающийся демонстрирует только отдельные фрагментарные знания по предмету, дальнейшее обучение практически невозможно	1, «не зачтено», «плохо»

Решение о достижении или недостижении планируемых результатов или об освоении или неосвоении учебного материала принимается на основе результатов выполнения заданий базового уровня. В период введения Стандарта критерий достижения/освоения учебного материала задаётся как выполнение не менее 50% заданий базового уровня или получение 50% от максимального балла за выполнение заданий базового уровня.

Комплексный подход к оценке образовательных достижений реализуется путем

- оценки трех групп результатов: предметных, личностных, метапредметных (регулятивных, коммуникативных и познавательных универсальных учебных действий);
- использования комплекса оценочных процедур (стартовой, текущей, тематической, промежуточной) как основы для оценки динамики индивидуальных образовательных достижений (индивидуального прогресса) и для итоговой оценки;
- использования контекстной информации (об особенностях обучающихся, условиях и процессе обучения и др.) для интерпретации полученных результатов в целях управления качеством образования;

- сочетания различных взаимодополняющих методов и форм оценки (стандартизированных устных и письменных работ, практических работ; проверки восприятия на слух и воспроизведения тематической и терминологической лексики учебной дисциплины, а также лексики по организации учебной деятельности содержания; портфолио, наблюдения и др.).

1.3.2. Организация и содержание аттестации обучающихся с ОВЗ по программе основного общего образования.

Положение о формах, периодичности и порядке текущего контроля успеваемости и промежуточной аттестации обучающихся, порядке и основания перевода, отчисления и восстановления обучающихся в школе утверждается педагогическим советом, имеющим право вносить в него свои изменения и дополнения.

Цели аттестации:

- установление фактического уровня теоретических знаний и их практического применения обучающимися по предметам обязательного компонента учебного плана;
- соотнесение этого уровня с обязательными требованиями ФГОС ООО по предметам обязательного компонента учебного плана;
- оценка динамики формирования и уровня сформированности метапредметных результатов;
- контроль за выполнением рабочих программ

Текущий контроль успеваемости обучающихся проводится в течение учебного периода (четверти, полугодия) с целью систематического контроля уровня освоения обучающимися тем, разделов, глав учебных программ за оцениваемый период, прочности формируемых предметных знаний и умений, степени развития деятельностно-коммуникативных умений, ценностных ориентаций.

Текущая аттестация обучающихся может проводиться как письменно, так и устно.

Освоение образовательной программы основного общего образования, в том числе отдельной части или всего объема учебного предмета, сопровождается промежуточной аттестацией обучающихся.

Промежуточную аттестацию проходят все учащиеся 5-9(10)-х классов. Промежуточная аттестация обучающихся 5-9(10)-х классов по отдельным учебным предметам осуществляется путем выведения годовых отметок успеваемости на основе четвертных отметок успеваемости, выставленных обучающимся в течение соответствующего учебного года и сопровождается проведением контрольных мероприятий по ряду предметов учебного плана.

Ежегодная промежуточная аттестация по отдельным предметам проводится в конце учебного года или в конце изучения значительных тем программы. Система отметок при промежуточной аттестации — по 5-балльной системе (минимальный балл - «1», максимальный балл - «5»).

Решение о проведении промежуточной аттестации в текущем учебном году принимается педагогическим советом не позднее чем за 2 недели до предполагаемого начала проведения аттестации. Форму промежуточной аттестации определяет учитель с учетом контингента обучающихся, содержания учебного материала и используемых им образовательных технологий. Промежуточная аттестация обучающихся может проводиться как письменно, так и устно.

Формами проведения **письменной** промежуточной аттестации являются:

- контрольное списывание (с вставкой пропущенных букв и знаков препинания) с грамматическим заданием;
- контрольная работа (четвертная, годовая, тематическая, административная);
- изложение;
- сочинение или изложение с творческим заданием;
- письменное тестирование;
- комплексная работа, построенная по типу итоговой аттестации.

К **устным** видам промежуточной аттестации относятся:

- проверка техники чтения;

- защита реферата;
- тестирование;
- тестирование уровня физической подготовленности;
- зачет;
- собеседование;
- защита проекта.

По согласованию с администрацией отдельным обучающимся письменная форма может быть заменена на устную.

Неудовлетворительные результаты промежуточной аттестации по одному или нескольким учебным предметам образовательной программы или не прохождения промежуточной аттестации при отсутствии уважительной причины признаются академической задолженностью.

Обучающиеся по образовательным программам основного общего образования, имеющие по итогам учебного года академическую задолженность по одному или нескольким учебным предметам, переводятся в следующий класс условно. Обучающиеся обязаны ликвидировать академическую задолженность. Обучающиеся по образовательным программам основного общего образования, не ликвидировавшие в установленные сроки академической задолженности (с момента ее образования до 01.11. следующего учебного года), по усмотрению родителей (законных представителей) - оставляются на повторное обучение, переводятся на обучение по другим вариантам адаптированной образовательной программы в соответствии с рекомендациями психолого-медико-педагогической комиссии либо на обучение по индивидуальному учебному плану.

Отметки по итогам промежуточной аттестации выставляются в личное дело обучающегося и являются в соответствии с решением педагогического совета основанием для перевода обучающегося 5-9 -х (1 и 2 года обучения) классов в следующий класс, для допуска обучающихся 9-х классов (2 год обучения) к государственной итоговой аттестации.

Перевод обучающегося в следующий класс осуществляется на основании решения педагогического совета и приказа директора школы.

Государственная итоговая аттестация (ОГЭ или ВГЭ) обучающихся по программам основного общего образования осуществляется в соответствии с «Порядком проведения государственной итоговой аттестации по образовательным программам основного общего образования», утвержденным приказом Министерства образования и науки РФ.

1.3.3 Особенности оценки личностных, метапредметных и предметных результатов

Особенности оценки личностных результатов

Формирование личностных результатов обеспечивается в ходе реализации всех компонентов образовательной деятельности, включая внеурочную деятельность.

Основным объектом оценки личностных результатов в основной школе служит сформированность универсальных учебных действий, включаемых в следующие три основные блока:

- 1) сформированность основ гражданской идентичности личности;
- 2) сформированность индивидуальной учебной самостоятельности, включая умение строить жизненные профессиональные планы с учетом конкретных перспектив социального развития;
- 3) сформированность социальных компетенций, включая ценностно- смысловые установки и моральные нормы, опыт социальных и межличностных отношений, правосознание.

В соответствии с требованиями ФГОС достижение личностных результатов не выносится на итоговую оценку обучающихся, а является предметом оценки эффективности воспитательно-образовательной деятельности ГКОУ РО Азовской школы №7 и образовательных систем разного уровня. Поэтому оценка этих результатов образовательной деятельности осуществляется в ходе внешних неперсонифицированных мониторинговых исследований. Инструментарий для них разрабатывается централизованно на федеральном или региональном уровне и основывается на

профессиональных методиках психолого-педагогической диагностики.

Во внутришкольном мониторинге в целях оптимизации личностного развития обучающихся с нарушениями слуха возможна оценка сформированности отдельных личностных результатов, проявляющихся в:

- соблюдении норм и правил поведения, принятых в образовательной организации;
- участии в общественной жизни образовательной организации, ближайшего социального окружения, страны, общественно-полезной деятельности;
- ответственности за результаты обучения;
- готовности и способности делать осознанный выбор своей образовательной траектории, в том числе выбор профессии;
- ценностно-смысловых установках обучающихся, формируемых средствами различных предметов в рамках системы общего образования.

Внутришкольный мониторинг организуется администрацией ГКОУ РО Азовской школы №7 и осуществляется классным руководителем преимущественно на основе ежедневных наблюдений в ходе учебных занятий и внеурочной деятельности, которые обобщаются в конце учебного года и представляются в виде характеристики по форме, установленной ГКОУ РО Азовской школой №7. Любое использование данных, полученных в ходе мониторинговых исследований, возможно только в соответствии с Федеральным законом от 17.07.2006 №152-ФЗ «О персональных данных».

Особенности оценки метапредметных результатов

Оценка метапредметных результатов представляет собой оценку достижения планируемых результатов освоения АООП ООО, которые представлены в междисциплинарной программе формирования универсальных учебных действий (разделы «Регулятивные универсальные учебные действия», «Коммуникативные универсальные учебные действия», «Познавательные универсальные учебные действия»). Формирование метапредметных результатов обеспечивается за счет всех учебных предметов и внеурочной деятельности.

Основным объектом и предметом оценки метапредметных результатов являются:

- способность и готовность обучающихся с нарушениями слуха к освоению систематических знаний, их самостоятельному пополнению, переносу и интеграции;
- способность обучающихся с нарушениями слуха работать с информацией;
- способность обучающихся с нарушениями слуха к сотрудничеству и коммуникации со слышащими людьми и лицами с нарушениями слуха с использованием средств общения, доступных коммуникантам – словесной речи (устной, устно-дактильной и письменной) и жестовой;
- способность обучающихся с нарушениями слуха к решению лично и социально значимых проблем и воплощению найденных решений в практику;
- способность и готовность обучающихся с нарушениями слуха к использованию ИКТ в целях обучения и развития, передачи и получения информации;
- способность обучающихся с нарушениями слуха к самоорганизации, саморегуляции и рефлексии.

Оценка достижения метапредметных результатов осуществляется администрацией ГКОУ РО Азовской школы №7 в ходе внутришкольного мониторинга. Содержание и периодичность внутришкольного мониторинга устанавливается решением педагогического совета школы.

Инструментарий строится на межпредметной основе и может включать диагностические материалы по оценке читательской грамотности, ИКТ-компетентности, сформированности регулятивных, коммуникативных и познавательных учебных действий с учётом особых образовательных потребностей обучающихся с нарушениями слуха.

Наиболее адекватными формами оценки

- читательской грамотности - письменная работа на межпредметной основе;

- ИКТ-компетентности - комплексная практическая работа в сочетании с письменной (компьютеризованной) частью;

- сформированности регулятивных, коммуникативных и познавательных учебных действий – наблюдение за ходом выполнения групповых и индивидуальных учебных исследований, проектов и др.;

- возможностей восприятия и воспроизведения устной речи.

Каждый из перечисленных видов диагностик проводится с периодичностью не менее, чем один раз в два года.

Основной процедурой итоговой оценки достижения метапредметных результатов является **защита итогового индивидуального проекта.**

Итоговой проект представляет собой учебный проект, выполняемый обучающимся с нарушениями слуха в рамках одного или нескольких учебных предметов с целью продемонстрировать свои достижения в самостоятельном освоении содержания избранных областей знаний и/или видов деятельности и способность проектировать и осуществлять целесообразную и результативную деятельность (учебно-познавательную, конструкторскую, социальную, художественно-творческую, иную).

На **начальном этапе работы** для обучающегося с нарушенным слухом разрабатывается индивидуальная программа подготовки проекта. Она включает следующие сведения:

- требования к организации проектной деятельности, направленность и содержание проекта;

- особенности защиты проекта;

- критерии его оценки.

Требования к организации проектной деятельности, к содержанию и направленности проекта, а также критерии оценки проектной работы разрабатываются с учетом целей и задач проектной деятельности на этапе основного общего образования.

При подготовке индивидуальной программы проекта учитываются познавательные интересы, способности и особые образовательные потребности обучающихся с нарушениями слуха.

Обучающиеся имеют право **самостоятельно выбирать тему проекта и его руководителя**. Тема проекта рассматривается на школьных методических объединениях ГКОУ РО Азовской школы № 7, а также утверждается на педагогическом совете. План подготовки проекта разрабатывается обучающимся совместно с руководителем.

Результатом (продуктом) проектной деятельности может быть любая из следующих работ:

а) письменная работа (эссе, реферат, аналитические материалы, обзорные материалы, отчеты о проведенных исследованиях, стендовый доклад др.);

б) художественная творческая работа (в области литературы, музыки, изобразительного искусства, экранных искусств), представленная в виде прозаического или стихотворного произведения, инсценировки, художественной декламации, исполнения музыкального произведения, компьютерной анимации и др.;

в) материальный объект, макет, иное конструкторское изделие;

г) отчетные материалы по социальному проекту, которые могут включать как тексты, так и мультимедийные продукты.

Общим требованием ко всем работам является необходимость соблюдения норм и правил цитирования, ссылок на различные источники. В случае заимствования текста работы (плагиата) без указания ссылок на источник, проект к защите не допускается.

Защита проекта осуществляется на школьной конференции.

К защите проекта должны быть представлены:

– продукт проектной деятельности;

– пояснительная записка к проекту, включающая тему, цель, краткие сведения о ходе проекта и полученных результатах, список использованных источников;

– краткий отзыв руководителя проекта, характеризующий автора проекта, в т.ч. его инициативность, ответственность, исполнительскую дисциплину, самостоятельное использование словесной речи (устной/устно-дактильной и письменной) на разных этапах работы над проектом, в т.ч. при анализе, обобщении и представлении результатов проектной деятельности.

Оценка результатов выполнения проекта осуществляется по итогам рассмотрения комиссией представленного продукта с учётом отзыва руководителя.

Особенности оценки предметных результатов

Оценка предметных результатов представляет собой оценку достижения обучающимися с нарушениями слуха планируемых результатов по отдельным предметам. Формирование этих результатов обеспечивается каждым учебным предметом.

Основным предметом оценки в соответствии с требованиями ФГОС ООО является способность к решению учебно-познавательных и учебно-практических задач, основанных на изучаемом учебном материале, с использованием способов действий, релевантных содержанию учебных предметов, в том числе метапредметных (познавательных, регулятивных, коммуникативных) действий, а также компетентностей, релевантных соответствующим моделям функциональной (математической, естественно-научной, читательской и др.).

Для оценки предметных результатов предлагаются следующие критерии: *знание и понимание, применение, функциональность*.

Оценка предметных результатов ведется каждым учителем в ходе процедур текущей, тематической, промежуточной и итоговой оценки, а также администрацией ГКОУ РО Азовской школы №7 в ходе внутришкольного мониторинга.

Оценка предметных результатов осуществляется с учётом учебно-познавательного развития, особых образовательных потребностей и слухоречевых возможностей обучающихся с нарушениями слуха.

Особенности оценки по отдельному предмету фиксируются в приложении к образовательной программе, которая утверждается педагогическим советом ГКОУ РО Азовской школы №7 и доводится до сведения обучающихся с нарушениями слуха и их родителей (законных представителей). Описание должно включать:

- список итоговых планируемых результатов с указанием этапов их формирования и способов оценки (например, текущая/тематическая; устно/письменно/практика и др.);
- требования к выставлению отметок за промежуточную аттестацию (при необходимости – с учетом степени значимости отметок за отдельные оценочные процедуры);
- график контрольных мероприятий.

1.3.4. Организация и содержание оценочных процедур

Стартовая диагностика представляет собой процедуру оценки готовности обучающихся с нарушениями слуха к обучению на уровне ООО. Она позволяет спрогнозировать методические приёмы, средства коррекционно-педагогического воздействия с учётом уровня актуального и зоны ближайшего развития обучающихся.

Проводится стартовая диагностика администрацией и учителями ГКОУ РО Азовской школы №7 в начале 5-го класса и выступает как основа (точка отсчета) для оценки динамики образовательных достижений. **Объектом оценки** являются: структура мотивации, сформированность учебной деятельности, владение универсальными и специфическими для основных учебных предметов познавательными средствами, в том числе: средствами работы с информацией, знако-символическими средствами, логическими операциями. Стартовая диагностика может проводиться также учителями с целью оценки готовности к изучению отдельных предметов (разделов).

Учителя организуют и проводят стартовую диагностику на каждом году обучения на уровне ООО с целью оценки готовности к изучению отдельных предметов (разделов), освоения содержания обязательного курса по Программе коррекционной работы «Развитие восприятия и воспроизведения устной речи». Результаты стартовой диагностики являются основанием для

реализации индивидуально-дифференцированного подхода, выбора методических приёмов и средств коррекционно-педагогического воздействия с учётом индивидуальных особенностей и возможностей каждого обучающегося, а также для определения направленности и содержания коррекционно-развивающих курсов, реализуемых во внеурочной деятельности на основе Индивидуального плана коррекционно-развивающей работы, подготавливаемого в рамках Программы коррекционной работы.

Стартовая диагностика, организуемая учителями, проводится по всем учебным предметам 7-ми предметных областей и коррекционно-развивающим курсам по Программе коррекционной работы. Исключение составляют отдельные дисциплины, к освоению которых обучающиеся приступают впервые: обществознание (в 6 классе), иностранный язык (в 6 классе), физика (в 7 классе), химия (в 8 классе). Кроме того, не требуется проведения стартовой диагностики по дисциплине «История России. Всеобщая история» (в 5 классе). Также не предусматривается проведение стартовой диагностики по дисциплине «ОДНКНР».

Стартовые контрольные работы по биологии и географии (5 класс) предусматривают выявление уровня достижений планируемых результатов освоения АООП НОО по предмету «Окружающий мир».

Стартовая контрольная работа по литературе (5 класс) строится на содержании дисциплины «Чтение и развитие речи», являющейся составной частью комплексного учебного предмета «Русский язык и литературное чтение».

Стартовая контрольная работа по информатике в 7 классе ориентирована на установление информированности обучающихся об информатике и информации, оценку владения пользовательскими навыками работы с ПК и на определение уровня развития логического мышления.

Результаты стартовой диагностики являются основанием для корректировки учебных программ и индивидуализации учебного процесса.

Текущая оценка представляет собой процедуру оценки индивидуального продвижения каждого обучающегося с нарушенным слухом в освоении программы учебного предмета. Текущая оценка может быть:

– формирующей, т.е. поддерживающей и направляющей усилия обучающегося с нарушениями слуха, для обучения решению учебно-познавательных и учебно-практических задач;

– диагностической, способствующей выявлению и осознанию учителем и обучающимся с нарушениями слуха существующих проблем в обучении.

Формирующей оценке подлежат письменные и устные работы в виде изложений, сочинений, пересказов и др., выполняемые обучающимися на уроках «Развитие речи», а также в рамках раздела «Развитие речевой деятельности» учебной дисциплины «Русский язык» и раздела «Речевой практикум» учебной дисциплины «Литература».

Объектом текущей оценки являются тематические планируемые результаты, этапы освоения которых зафиксированы в тематическом планировании.

В текущей оценке используется весь арсенал форм и методов проверки (устные и письменные опросы, практические работы, творческие работы, индивидуальные и групповые формы, само- и взаимооценка, рефлексия, листы продвижения и др.) с учетом специфики учебного предмета и особенностей контрольно-оценочной деятельности учителя.

Результаты текущей оценки являются основой для индивидуализации учебной деятельности, определения направленности и содержания специальных курсов по Программе коррекционной работы, реализуемых в рамках внеурочной деятельности, выбора технологий обучения и специальных приёмов психолого-педагогического воздействия. При этом отдельные результаты, свидетельствующие об успешности обучения и достижении тематических результатов в более сжатые (по сравнению с планируемыми учителем) сроки могут включаться в систему накопленной оценки и служить основанием, например, для освобождения ученика от необходимости выполнять тематическую проверочную работу.

Накопленная оценка рассматривается как способ фиксации освоения обучающимися

основных умений, характеризующих достижение каждого планируемого результата на всех этапах его формирования.

Например, с этой целью может использоваться лист продвижения, построенный на основе списков итоговых и тематических результатов. Накопленная оценка фиксирует достижение

а) предметных результатов, продемонстрированных в ходе процедур текущей и тематической оценки;

б) метапредметных и частично-личностных результатов, связанных с оценкой поведения, прилежания, а также с оценкой готовности и способности делать осознанный выбор профиля обучения, продемонстрированных в ходе внутришкольных мониторингов;

в) той части предметных, метапредметных и личностных результатов (отражённых в портфолио), которая свидетельствует о достижении высоких уровней освоения планируемых результатов и / или о позитивной динамике в освоении планируемых результатов.

Тематическая диагностика представляет собой процедуру оценки уровня достижения тематических планируемых результатов по предмету, которые фиксируются в учебных методических комплектах, рекомендованных Министерством образования и науки РФ. Представленные в данных комплектах контрольно-измерительные материалы в виде тестов, проверочных заданий и контрольных работ, адаптированы с учётом особенностей познавательного и слухоречевого развития, особых образовательных потребностей обучающихся с нарушениями слуха: предусматривается использование знакомого обучающимся речевого материала, упрощение синтаксических конструкций, имеющих сложную структурно-семантическую организацию (инструкций, текстов для изложения и т.п.), сокращение объёма речевого материала заданий. Контрольная работа не может быть сведена исключительно к тесту. Тестовые задания могут составлять только часть контрольной работы, не более половины от её общего объёма. Предпочтение отдаётся контрольным заданиям, связанным с оформлением обучающимися самостоятельных ответов, выполнением освоенных действий (решением примеров, задач, изложением текстов и др.).

По предметам, входящим в часть учебного плана, формируемой участниками образовательных отношений, планируемые результаты по осваиваемым тематическим разделам устанавливаются ГКОУ РО Азовской школой № 7 самостоятельно.

Тематическая оценка может вестись как в ходе изучения темы, так и в конце ее изучения. Оценочные процедуры подбираются так, чтобы они предусматривали возможность оценки достижения всей совокупности планируемых результатов и каждого из них. Результаты тематической оценки являются основанием для коррекции учебной деятельности и его индивидуализации.

В рамках коррекционно-развивающих курсов по Программе коррекционной работы «Развитие восприятия и воспроизведения устной речи» и «Развитие учебно-познавательной деятельности» текущий учёт достижения обучающимися с нарушениями слуха планируемых личностных, метапредметных и предметных результатов осуществляется на каждом занятии.

Портфолио представляет собой процедуру оценки динамики учебной и творческой активности обучающегося, направленности, широты или избирательности его интересов, выраженности проявлений творческой инициативы, а также демонстрируемого уровня высших достижений. В портфолио включаются как работы обучающегося (в том числе фотографии, видеоматериалы и т.п.), так и отзывы на эти работы (например, наградные листы, дипломы, сертификаты участия, рецензии и проч.). Отбор работ и отзывов для портфолио ведётся обучающимся совместно с классным руководителем¹⁶ при участии семьи. Включение каких-либо материалов в портфолио без согласия обучающегося не допускается. Портфолио в части подборки документов формируется в электронном виде в течение всех лет обучения в основной школе. Результаты, представленные в портфолио, используются при выработке рекомендаций по выбору индивидуальной образовательной траектории на уровне среднего общего образования и могут отражаться в характеристике обучающегося.

¹⁶ К оформлению портфолио могут также привлекаться воспитатель и тьютор, которые работают с данным обучающимся.

Внутришкольный мониторинг представляет собой процедуры:

- оценки уровня достижения предметных и метапредметных результатов учебных дисциплин и специальных курсов по Программе коррекционной работы;
- оценки уровня достижения той части личностных результатов, которые связаны с оценкой поведения, прилежания, а также с оценкой учебной самостоятельности, готовности и способности делать осознанный выбор профиля обучения;
- оценки уровня профессионального мастерства учителя, осуществляемого на основе административных проверочных работ, анализа посещенных уроков, анализа качества учебных заданий, предлагаемых учителем обучающимся, а также с оценкой сформированности речевого поведения, возможностей коммуникации при взаимодействии со слышащими людьми и лицами с нарушениями слуха, владения навыками восприятия и воспроизведения устной речи;
- профессионального мастерства учителя, в т.ч. реализации им коррекционно-развивающей направленности образовательной деятельности в условиях специально педагогически созданной слухоречевой среды.

Внутренний мониторинг, ориентированный на оценку уровня профессионального мастерства учителя, осуществляется на основе административных проверочных работ, анализа посещенных уроков, анализа качества учебных заданий, предлагаемых учителем обучающимся, а также соблюдения требований к коррекционно-развивающей направленности образовательной деятельности с учётом индивидуальных особенностей обучающихся, их особых образовательных потребностей, в том числе научно-методических требований к использованию разных форм речи в учебной деятельности, развитию словесной речи (устной и письменной), применению звукоусиливающей аппаратуры, проведению на уроке специальной работы по развитию слухозрительного восприятия устной речи, речевого слуха, произносительной стороны речи обучающихся.

Содержание и периодичность внутришкольного мониторинга устанавливается решением педагогического совета. Результаты внутришкольного мониторинга являются основанием для рекомендаций как для текущей коррекции учебной деятельности и его индивидуализации, так и для повышения квалификации учителя. Результаты внутришкольного мониторинга в части оценки уровня достижений обучающихся с нарушениями слуха обобщаются и отражаются в их характеристиках.

Промежуточная аттестация представляет собой процедуру аттестации обучающихся на уровне основного общего образования и проводится в конце каждой четверти и в конце учебного года по каждому изучаемому предмету. Промежуточная аттестация проводится на основе результатов накопленной оценки и результатов выполнения тематических проверочных работ и фиксируется в классном журнале и дневнике обучающегося.

Промежуточная оценка, фиксирующая достижение предметных планируемых результатов и универсальных учебных действий на уровне не ниже базового, является основанием для перевода в следующий класс и для допуска обучающегося к государственной итоговой аттестации. Критерий достижения/освоения учебного материала задается как выполнение не менее 65% заданий базового уровня или получения 65% от максимального балла за выполнение заданий базового уровня.

Порядок проведения промежуточной аттестации регламентируется Федеральным законом «Об образовании в Российской Федерации» (ст.58) и нормативными актами ГКОУ РО Азовской школы №7.

Государственная итоговая аттестация

В соответствии со статьей 59 Федерального закона «Об образовании в Российской Федерации» государственная итоговая аттестация (далее – ГИА) является обязательной процедурой, завершающей освоение адаптированной основной общеобразовательной программы основного общего образования.

Порядок проведения ГИА регламентируется Законом и иными нормативными актами, включая документы, регламентирующие порядок ГИА лиц с ограниченными возможностями

здоровья и инвалидностью (с нарушением слуха).

Целью ГИА является установление уровня образовательных достижений выпускников. ГИА включает в себя два обязательных экзамена (по русскому языку и математике). Экзамены по другим учебным предметам обучающиеся сдают на добровольной основе по своему выбору. ГИА проводится в форме основного государственного экзамена (ОГЭ) с использованием контрольных измерительных материалов, представляющих собой комплексы заданий в стандартизированной форме, и в форме устных и письменных экзаменов с использованием тем, билетов и иных форм по решению ГКОУ РО Азовской школы №7 (государственный выпускной экзамен – ГВЭ).

Итоговая оценка (итоговая аттестация) по предмету складывается из результатов внутренней и внешней оценки. К результатам внешней оценки относятся результаты ГИА. К результатам внутренней оценки относятся предметные результаты, зафиксированные в системе накопленной оценки и результаты выполнения итоговой работы по предмету. Такой подход позволяет обеспечить полноту охвата планируемых результатов и выявить кумулятивный эффект обучения, обеспечивающий прирост в глубине понимания изучаемого материала и свободе оперирования им. По предметам, не вынесенным на ГИА, итоговая оценка ставится на основе результатов только внутренней оценки.

Итоговая оценка по предмету фиксируется в документе об уровне образования государственного образца – аттестате об основном общем образовании.

Итоговая оценка по междисциплинарным программам ставится на основе результатов внутришкольного мониторинга и фиксируется в характеристике обучающегося с нарушениями слуха.

Характеристика готовится на основании:

- объективных показателей образовательных достижений обучающегося на уровне основного образования, включая результаты освоения специальных предметов по Программе коррекционной работы,

- портфолио выпускника

- экспертных оценок классного руководителя и учителей, обучавших данного выпускника на уровне основного общего образования.

В характеристике выпускника:

- отмечаются образовательные достижения обучающегося по освоению личностных, метапредметных и предметных результатов;

- достижения в области овладения словесной речью в письменной и устной формах, в том числе её восприятия и воспроизведения, состояния навыков устной коммуникации;

- даются педагогические рекомендации к выбору индивидуальной образовательной траектории на уровне основного общего образования с учетом выбора обучающимся с нарушениями слуха направлений профильного образования, выявленных проблем и отмеченных образовательных достижений.

Рекомендации педагогического коллектива к выбору индивидуальной образовательной траектории доводятся до сведения выпускника и его родителей (законных представителей).

II. СОДЕРЖАТЕЛЬНЫЙ РАЗДЕЛ

2.1 ПРОГРАММА ФОРМИРОВАНИЯ УНИВЕРСАЛЬНЫХ УЧЕБНЫХ ДЕЙСТВИЙ, ВКЛЮЧАЮЩАЯ ФОРМИРОВАНИЕ КОМПЕТЕНЦИЙ ОБУЧАЮЩИХСЯ В ОБЛАСТИ ИСПОЛЬЗОВАНИЯ ИНФОРМАЦИОННО-КОММУНИКАЦИОННЫХ ТЕХНОЛОГИЙ, УЧЕБНО-ИССЛЕДОВАТЕЛЬСКОЙ И ПРОЕКТНОЙ ДЕЯТЕЛЬНОСТИ

2.1.1. Целевой раздел

Структура настоящей программы формирования универсальных учебных действий (далее – Программа формирования УУД) сформирована в соответствии с ФГОС ООО и содержит в том числе значимую информацию о целях, понятиях и характеристиках УУД, планируемых результатах развития компетентности обучающихся, а также описания особенностей реализации направления учебно-исследовательской и проектной деятельности и описание содержания и форм организации учебной деятельности по развитию ИКТ-компетентности.

Также в содержание программы включено описание форм взаимодействия участников образовательных отношений, которое представляет собой рекомендации по организации работы над созданием и реализацией программы.

В соответствии с ФГОС ООО Программа формирования УУД обеспечивает:

- развитие способности к саморазвитию и самосовершенствованию;
- формирование внутренней позиции личности, регулятивных, познавательных, коммуникативных универсальных учебных действий у обучающихся;
- формирование опыта применения универсальных учебных действий в жизненных ситуациях для решения задач общекультурного, личностного и познавательного развития обучающихся, готовности к решению практических задач;
- повышение эффективности усвоения знаний и учебных действий, формирования компетенций в предметных областях, учебно-исследовательской и проектной деятельности;
- формирование навыка участия в различных формах организации учебно-исследовательской и проектной деятельности, в том числе творческих конкурсах, олимпиадах, научных обществах, научно-практических конференциях, олимпиадах;
- овладение приемами учебного сотрудничества и социального взаимодействия со сверстниками, обучающимися младшего и старшего возраста и взрослыми в совместной учебно-исследовательской и проектной деятельности;
- формирование и развитие компетенций обучающихся в области использования ИКТ на уровне общего пользования, включая владение ИКТ, поиском, анализом и передачей информации, презентацией выполненных работ, основами информационной безопасности, умением безопасного использования средств ИКТ и информационно-телекоммуникационной сети Интернет, формирование культуры пользования ИКТ;
- формирование знаний и навыков в области финансовой грамотности и устойчивого развития общества.

Универсальные учебные действия (далее – УУД) представляют собой обобщенные учебные действия, позволяющие решать широкий круг задач в различных предметных областях и являющиеся результатами освоения обучающимися адаптированной основной образовательной программы основного общего образования.

Формирование универсальных учебных действий у обучающихся с нарушениями слуха – слабослышащих, позднооглохших, кохлеарно имплантированных, а также глухих, осуществляется с учетом их особых образовательных потребностей в условиях специально педагогически созданной слухоречевой среды (при пользовании обучающимися индивидуальными средствами слухопротезирования – индивидуальными слуховыми аппаратами / кохлеарными имплантами/кохлеарным имплантом и индивидуальным слуховым аппаратом, а также звукоусиливающей аппаратурой коллективного пользования с учетом аудиолога -

педагогических рекомендаций).

Формирование системы УУД осуществляется на основе *лично ориентированного и индивидуально-дифференцированного подходов* с учетом возраста обучающихся с нарушениями слуха, их особых образовательных потребностей, индивидуальных особенностей, в том числе достигнутого уровня общего и речевого развития, сформированности учебно-познавательной и речевой деятельности.

Содержание Программы формирования УУД учитывает значимость включения различных социальных практик, в том числе при взаимодействии со слышащими людьми (взрослыми и детьми, включая сверстников), а также с лицами, имеющими нарушение слуха, проведения обучающимися исследовательской и проектной деятельности, широкое использование ИКТ.

Достижения обучающихся, полученные в результате изучения учебных предметов, коррекционно-развивающих курсов по Программе коррекционной работы и характеризующие совокупность познавательных, коммуникативных и регулятивных универсальных учебных действий, сгруппированы в соответствии с ФГОС ООО по трем направлениям, отражают способность овладевать, в том числе:

– учебными знаково-символическими средствами, замещением, моделированием, кодированием и декодированием информации, логическими операциями, осуществляемыми на основе словесной речи (устной и письменной),

– умения учитывать позицию собеседника, организовывать и осуществлять сотрудничество как с нормально слышащими людьми, так и с лицами, имеющими нарушения слуха, адекватно передавать информацию в словесной форме и отображать предметное содержание и условия деятельности и речи, учитывать разные мнения и интересы, аргументировать и обосновывать свою позицию, задавать вопросы, необходимые для организации собственной деятельности и сотрудничества с партнером,

– способность принимать и сохранять учебную цель и задачу, планировать ее реализацию, контролировать и оценивать свои действия, вносить соответствующие коррективы в их выполнение, ставить новые учебные задачи, проявлять познавательную инициативу в учебном сотрудничестве, осуществлять констатирующий и предвосхищающий контроль по результату и способу действия, актуальный контроль на уровне произвольного внимания.

Формирование у обучающихся УУД осуществляется в ходе всей образовательно-коррекционной деятельности – на уроках и в процессе внеурочной деятельности, в том числе, на коррекционно-развивающих занятиях по программе коррекционной работы. В процессе развития учитывается предметное и междисциплинарное содержание учебных предметов и занятий внеурочной деятельности, включая коррекционно-развивающие занятия по программе коррекционной работы, а также планируемой внешкольной деятельности обучающихся, в том числе при взаимодействии со слышащими сверстниками. Важное значение придается включению в образовательно-коррекционную деятельность различных социальных практик, исследовательской и проектной деятельности обучающихся, целенаправленного развития ИКТ. Учитывается, что формирование УУД предполагает проведение целенаправленной работы при сочетании серии уроков и занятий внеурочной деятельности, а также самостоятельной работы обучающихся. В связи с этим на уровне основного общего образования осуществляется определенный отход от понимания урока как ключевой единицы образовательной деятельности, акцентируется его вариативность и индивидуализация, учитывается наличие элективных предметов, факультативов, кружков и др., важность включения тренингов, проектов, практик, конференций, выездных сессий и др. с участием одновозрастных и разновозрастных групп обучающихся, в том числе слабослышащих, позднооглохших, кохлеарно имплантированных, глухих, а также слышащих.

2.2.1.1. Цели и задачи Программы формирования УУД, описание ее места и роли в реализации требований ФГОС ООО

Целью программы формирования УУД у обучающихся с нарушениями слуха является обеспечение организационно-методических условий для реализации системно-деятельностного подхода, положенного в основу ФГОС ООО, с учетом их особых образовательных потребностей для развития способности к самостоятельному учебному целеполаганию и учебному сотрудничеству.

В соответствии с указанной целью Программа формирования УУД на уровне основного общего образования определяет следующие *задачи*:

1. обеспечение преемственности Программы формирования УУД у обучающихся с нарушениями слуха на уровнях начального общего и основного общего образования при реализации адаптированных основных образовательных программ;

2. реализацию задач развития УУД в урочной и внеурочной деятельности обучающихся с нарушениями слуха, в том числе при проведении коррекционно-развивающих курсов по Программе коррекционной работы;

3. обеспечение эффективного освоения УУД обучающимися с нарушениями слуха на основе преемственности в способах организации урочной и внеурочной деятельности по развитию у них УУД, в том числе при освоении коррекционно-развивающих курсов по Программе коррекционной работы;

4. организацию взаимодействия участников образовательных отношений в процессе развития у обучающихся с нарушениями слуха УУД.

Формирование системы универсальных учебных действий осуществляется с учетом возрастных особенностей развития личностной и познавательной сфер обучающегося. УУД представляют собой целостную взаимосвязанную систему, определяемую общей логикой возрастного развития, их особыми образовательными потребностями.

Исходя из того, что в подростковом возрасте у обучающихся с нарушениями слуха – слабослышащих, позднооглохших, кохлеарно имплантированных, а также глухих, на уровне основного общего образования ведущей становится *деятельность межличностного общения*, приоритетное значение в формировании УУД в этот период приобретает развитие у них учебного сотрудничества, коммуникативных учебных действий, в том числе целенаправленное развитие навыков речевого поведения, устной коммуникации в условиях специально созданной в ГКОУ РО Азовской школе № 7 слухоречевой среды, активизация взаимодействия со слышащими людьми на основе устной речи, а также расширение межличностной коммуникации со взрослыми и детьми, включая сверстников, имеющими нарушения слуха с использованием жестовой речи.

В этом смысле задача начальной школы «учить ученика учиться» должна быть трансформирована в новую задачу для основной школы – «инициировать учебное сотрудничество».

2.1.1.2. Описание понятий, функций, состава и характеристик универсальных учебных действий (регулятивных, познавательных и коммуникативных) и их связи с содержанием отдельных учебных предметов, внеурочной и внешкольной деятельностью, а также места отдельных компонентов универсальных учебных действий в структуре образовательной деятельности

К *принципам формирования УУД* в основной школе можно отнести следующие:

1) формирование УУД – задача, сквозная для всей образовательной деятельности (урочная, внеурочная деятельность);

2) формирование УУД обязательно требует работы с предметным или междисциплинарным содержанием;

3) ГКОУ Азовская школа №7 определяет, на каком именно материале (в том числе в рамках учебной и внеучебной деятельности) реализовывать Программу формирования УУД;

4) преемственность по отношению к начальной школе, но с учетом специфики

подросткового возраста. Специфика подросткового возраста заключается в том, что возрастает значимость различных социальных практик, исследовательской и проектной деятельности, использования ИКТ;

5) отход от понимания урока как ключевой единицы образовательной деятельности (как правило, говорить о формировании УУД можно в рамках серии учебных занятий при том, что гибко сочетаются урочные, внеурочные формы, а также самостоятельная работа обучающегося с нарушениями слуха);

б) при составлении учебного плана и расписания делается акцент на нелинейность, наличие элективных компонентов, вариативность, индивидуализацию.

По отношению к начальной школе Программа формирования УУД должна сохранять преемственность, однако следует учитывать, что учебная деятельность в основной школе должна приближаться к самостоятельному поиску теоретических знаний и общих способов действий. В этом смысле, работая на этапе основной школы, педагог должен удерживать два фокуса: индивидуализацию образовательной деятельности и умение инициативно разворачивать учебное сотрудничество с другими людьми.

В результате изучения базовых и дополнительных учебных предметов, а также в ходе внеурочной деятельности у выпускников основной школы будут сформированы познавательные, коммуникативные и регулятивные УУД как основа учебного сотрудничества и умения учиться в общении.

Для успешной деятельности по развитию УУД можно проводить занятия в разнообразных формах: уроки разновозрастные и разновозрастные; занятия, тренинги, проекты, практики, конференции, выездные сессии (школы) и пр., с постепенным расширением возможностей обучающихся осуществлять выбор уровня и характера самостоятельной работы.

Решение задачи формирования УУД в основной школе происходит не только на занятиях по отдельным учебным предметам, но и в ходе внеурочной деятельности, а также в рамках факультативов, кружков, элективов.

2.1.1.3. Типовые задачи применения универсальных учебных действий

Задачи на применение УУД могут строиться как на материале учебных предметов, так и на практических ситуациях, встречающихся в жизни обучающегося и имеющих для него значение (экология, молодежные субкультуры, бытовые практико-ориентированные ситуации, логистика и др.).

Различаются два типа заданий, связанных с УУД:

- задания, позволяющие в рамках образовательной деятельности сформировать УУД;
- задания, позволяющие диагностировать уровень сформированности УУД.

В первом случае задание может быть направлено на формирование целой группы связанных друг с другом универсальных учебных действий. Действия могут относиться как к одной категории (например, регулятивные), так и к разным.

Во втором случае задание может быть сконструировано таким образом, чтобы проявлять способность обучающегося с нарушениями слуха применять какое-то конкретное универсальное учебное действие.

В основной школе возможно использовать в том числе следующие типы задач:

1. Задачи, формирующие коммуникативные УУД:

- на учет позиции партнера;
- на организацию и осуществление сотрудничества;
- на передачу информации и отображение предметного содержания;
- тренинги коммуникативных навыков;
- ролевые игры.

2. Задачи, формирующие познавательные УУД:

- проекты на выстраивание стратегии поиска решения задач;
- задачи на сериацию, сравнение, оценивание;

- проведение эмпирического исследования;
- проведение теоретического исследования;
- смысловое чтение.

3. Задачи, формирующие регулятивные УУД:

- на планирование;
- на ориентировку в ситуации;
- на прогнозирование;
- на целеполагание;
- на принятие решения;
- на самоконтроль.

Развитию регулятивных УУД способствует также использование в учебном процессе системы таких индивидуальных или групповых учебных заданий, которые наделяют обучающихся функциями организации их выполнения: планирования этапов выполнения работы, отслеживания продвижения в выполнении задания, соблюдения графика подготовки и предоставления материалов, поиска необходимых ресурсов, распределения обязанностей и контроля качества выполнения работы, – при минимизации пошагового контроля со стороны учителя.

Распределение материала и типовых задач по различным предметам не является жестким, начальное освоение одних и тех же УУД и закрепление освоенного может происходить в ходе занятий по разным предметам. Распределение типовых задач внутри предмета должно быть направлено на достижение баланса между временем освоения и временем использования соответствующих действий.

Задачи на применение УУД могут носить как открытый, так и закрытый характер. При работе с задачами на применение УУД для оценивания результативности возможно практиковать технологии «формирующего оценивания», в том числе бинарную и критериальную оценки.

2.1.1.4. Описание особенностей, основных направлений и планируемых результатов учебно-исследовательской и проектной деятельности обучающихся (исследовательское, прикладное, информационное, социальное, игровое, творческое направление проектов) в рамках урочной и внеурочной деятельности по каждому из направлений, а также особенностей формирования ИКТ-компетенций

Одним из путей формирования УУД в основной школе является включение обучающихся в учебно-исследовательскую и проектную деятельность, которая может осуществляться в рамках реализации программы учебно-исследовательской и проектной деятельности. Программа ориентирована на использование в рамках урочной и внеурочной деятельности при получении основного общего образования.

Специфика проектной деятельности обучающихся в значительной степени связана с ориентацией на получение проектного результата, обеспечивающего решение прикладной задачи и имеющего конкретное выражение. Проектная деятельность обучающегося рассматривается с нескольких сторон: продукт как материализованный результат, процесс как работа по выполнению проекта, защита проекта как иллюстрация образовательного достижения обучающегося и ориентирована на формирование и развитие метапредметных и личностных результатов обучающихся.

Особенностью учебно-исследовательской деятельности является «приращение» в компетенциях обучающегося. Ценность учебно-исследовательской работы определяется возможностью обучающихся посмотреть на различные проблемы с позиции ученых, занимающихся научным исследованием.

Учебно-исследовательская работа обучающихся с нарушениями слуха может быть организована по двум направлениям:

- урочная учебно-исследовательская деятельность обучающихся с нарушениями слуха: проблемные уроки; семинары; практические и лабораторные занятия, др.;

- внеурочная учебно-исследовательская деятельность обучающихся с нарушениями слуха, которая является логическим продолжением урочной деятельности: научно-исследовательская и реферативная работа, интеллектуальные марафоны, конференции и др.

Учебно-исследовательская и проектная деятельность обучающихся может проводиться в том числе по таким направлениям, как:

- исследовательское;
- прикладное;
- информационное;
- социальное;
- игровое;
- творческое.

В рамках каждого из направлений могут быть определены общие принципы, виды и формы реализации учебно-исследовательской и проектной деятельности, которые могут быть дополнены и расширены с учетом конкретных особенностей и условий ГКОУ Азовской школы №7, а также характеристики рабочей предметной программы.

В ходе реализации настоящей программы могут применяться такие виды проектов (по преобладающему виду деятельности), как: информационный, исследовательский, творческий, социальный, прикладной, игровой, инновационный.

Проекты могут быть реализованы как в рамках одного предмета, так и на содержании нескольких. Количество участников в проекте может варьироваться, так, может быть индивидуальный или групповой проект. Проект может быть реализован как в короткие сроки, к примеру, за один урок, так и в течение более длительного промежутка времени. В состав участников проектной работы могут войти не только сами обучающиеся (одного или разных возрастов), но и родители, и учителя.

Особое значение для развития УУД в основной школе имеет индивидуальный проект, представляющий собой самостоятельную работу, осуществляемую обучающимся на протяжении длительного периода, возможно, в течение всего учебного года. В ходе такой работы обучающийся (автор проекта) самостоятельно или с небольшой помощью педагога получает возможность научиться планировать и работать по плану – это один из важнейших не только учебных, но и социальных навыков, которым должен овладеть школьник.

Формы организации учебно-исследовательской деятельности на урочных занятиях могут быть следующими:

- урок-исследование, урок-лаборатория, урок – творческий отчет, урок изобретательства, урок «Удивительное рядом», урок – рассказ об ученых, урок – защита исследовательских проектов, урок-экспертиза, урок «Патент на открытие», урок открытых мыслей;

- учебный эксперимент, который позволяет организовать освоение таких элементов исследовательской деятельности, как планирование и проведение эксперимента, обработка и анализ его результатов;

- домашнее задание исследовательского характера может сочетать в себе разнообразные виды, причем позволяет провести учебное исследование, достаточно протяженное во времени.

Формы организации учебно-исследовательской деятельности на внеурочных занятиях могут быть следующими:

- исследовательская практика обучающихся;

- образовательные экспедиции – походы, поездки, экскурсии с четко обозначенными образовательными целями, программой деятельности, продуманными формами контроля. Образовательные экспедиции предусматривают активную образовательную деятельность школьников, в том числе и исследовательского характера;

- ученическое научно-исследовательское общество – форма внеурочной деятельности, которая сочетает работу над учебными исследованиями, коллективное обсуждение промежуточных и итоговых результатов, организацию круглых столов, дискуссий, дебатов, интеллектуальных игр, публичных защит, конференций и др., а также включает встречи с представителями науки и образования, экскурсии в учреждения науки и образования,

сотрудничество с другими школами;

- участие обучающихся в олимпиадах, конкурсах, конференциях, в том числе дистанционных, предметных неделях, интеллектуальных марафонах предполагает выполнение ими учебных исследований или их элементов в рамках данных мероприятий.

Среди возможных форм представления результатов проектной деятельности можно выделить следующие:

- макеты, модели, рабочие установки, схемы, план-карты;
- постеры, презентации;
- альбомы, буклеты, брошюры, книги;
- реконструкции событий;
- эссе, рассказы, стихи, рисунки;
- результаты исследовательских экспедиций, обработки архивов и мемуаров;
- документальные фильмы, мультфильмы;
- выставки, игры, тематические вечера, концерты;
- сценарии мероприятий;
- веб-сайты, программное обеспечение, компакт-диски (или другие цифровые носители) и др.

Результаты также могут быть представлены в ходе проведения конференций, семинаров и круглых столов.

Итоги учебно-исследовательской деятельности могут быть в том числе представлены в виде статей, обзоров, отчетов и заключений по итогам исследований, проводимых в рамках исследовательских экспедиций, обработки архивов и мемуаров, исследований по различным предметным областям, а также в виде прототипов, моделей, образцов.

2.1.1.5. Описание содержания, видов и форм организации учебной деятельности по развитию информационно-коммуникационных технологий

В содержании программы развития УУД отдельно указана компетенция обучающегося в области использования информационно-коммуникационных технологий (ИКТ). Программа формирования УУД должна обеспечивать в структуре ИКТ-компетенции, в том числе владение поиском и передачей информации, презентационными навыками, основами информационной безопасности.

В настоящее время значительно присутствие компьютерных и интернет- технологий в повседневной деятельности обучающегося, в том числе вне времени нахождения в ГКОУ Азовской школе №7. В этой связи обучающийся может обладать целым рядом ИКТ-компетентностей, полученных им вне ГКОУ Азовской школы №7. В этом контексте важным направлением деятельности в сфере формирования ИКТ-компетенций становятся поддержка и развитие обучающегося. Данный подход имеет значение при определении планируемых результатов в сфере формирования ИКТ-компетенций.

Необходимо указать возможные виды и формы организации учебной деятельности, позволяющие эффективно реализовывать данное направление. Также в соответствии со структурой программы развития УУД, обозначенной в ФГОС, необходимо представить перечень и описание основных элементов ИКТ-компетенции и инструментов их использования, а также планируемые результаты формирования и развития компетентности обучающихся в области использования ИКТ.

Основные формы организации учебной деятельности по формированию ИКТ-компетенции обучающихся могут включать:

- уроки по информатике и другим предметам;
- факультативы;
- кружки;
- интегративные межпредметные проекты;
- внеурочные и внешкольные активности.

Среди видов учебной деятельности, обеспечивающих формирование ИКТ-компетенции обучающихся, можно выделить в том числе такие, как:

- выполняемые на уроках, дома и в рамках внеурочной деятельности задания, предполагающие использование электронных образовательных ресурсов;
- создание и редактирование текстов;
- создание и редактирование электронных таблиц;
- использование средств для построения диаграмм, графиков, блок-схем, других графических объектов;
- создание и редактирование презентаций;
- создание и редактирование графики и фото;
- создание и редактирование видео;
- создание музыкальных и звуковых объектов;
- поиск и анализ информации в Интернете;
- моделирование, проектирование и управление;
- математическая обработка и визуализация данных;
- создание веб-страниц и сайтов;
- сетевая коммуникация между учениками и (или) учителем.

Эффективное формирование ИКТ-компетенции обучающихся может быть обеспечено усилиями команды учителей-предметников, согласование действий которых обеспечивается в ходе регулярных рабочих совещаний по данному вопросу.

2.1.1.6. Перечень и описание основных элементов ИКТ-компетенции инструментов их использования

Обращение с устройствами ИКТ. Соединение устройств ИКТ (блоки компьютера, устройства сетей, принтер, проектор, сканер, измерительные устройства и т. д.) с использованием проводных и беспроводных технологий; включение и выключение устройств ИКТ; получение информации о характеристиках компьютера; осуществление информационного подключения к локальной сети и глобальной сети Интернет; выполнение базовых операций с основными элементами пользовательского интерфейса: работа с меню, запуск прикладных программ, обращение за справкой; вход в информационную среду образовательной организации, в том числе через Интернет, размещение в информационной среде различных информационных объектов; оценивание числовых параметров информационных процессов (объем памяти, необходимой для хранения информации; скорость передачи информации, пропускная способность выбранного канала и пр.); вывод информации на бумагу, работа с расходными материалами; соблюдение требований к организации компьютерного рабочего места, техника безопасности, гигиены, эргономики и ресурсосбережения при работе с устройствами ИКТ.

Фиксация и обработка изображений и звуков. Выбор технических средств ИКТ для фиксации изображений и звуков в соответствии с поставленной целью; осуществление фиксации изображений и звуков в ходе процесса обсуждения, проведения эксперимента, природного процесса, фиксации хода и результатов проектной деятельности; создание презентаций на основе цифровых фотографий; осуществление видеосъемки и монтажа отснятого материала с использованием возможностей специальных компьютерных инструментов; осуществление обработки цифровых фотографий с использованием возможностей специальных компьютерных инструментов; осуществление обработки цифровых звукозаписей с использованием возможностей специальных компьютерных инструментов; понимание и учет смысла и содержания деятельности при организации фиксации, выделение для фиксации отдельных элементов объектов и процессов, обеспечение качества фиксации существенных элементов.

Поиск и организация хранения информации. Использование приемов поиска информации на персональном компьютере, в информационной среде организации и в образовательном пространстве; использование различных приемов поиска информации в сети Интернет (поисковые системы, справочные разделы, предметные рубрики); осуществление поиска информации в сети Интернет с использованием простых запросов (по одному признаку);

построение запросов для поиска информации с использованием логических операций и анализ результатов поиска; сохранение для индивидуального использования найденных в сети Интернет информационных объектов и ссылок на них; использование различных библиотечных, в том числе электронных, каталогов для поиска необходимых книг; поиск информации в различных базах данных, создание и заполнение баз данных, в частности, использование различных определителей; формирование собственного информационного пространства: создание системы папок и размещение в них нужных информационных источников, размещение информации в сети Интернет.

Создание письменных сообщений. Создание текстовых документов на русском, родном и иностранном языках посредством квалифицированного клавиатурного письма с использованием базовых средств текстовых редакторов; осуществление редактирования и структурирования текста в соответствии с его смыслом средствами текстового редактора (выделение, перемещение и удаление фрагментов текста; создание текстов с повторяющимися фрагментами; создание таблиц и списков; осуществление орфографического контроля в текстовом документе с помощью средств текстового процессора); оформление текста в соответствии с заданными требованиями к шрифту, его начертанию, размеру и цвету, к выравниванию текста; установка параметров страницы документа; форматирование символов и абзацев; вставка колонтитулов и номеров страниц; вставка в документ формул, таблиц, списков, изображений; участие в коллективном создании текстового документа; создание гипертекстовых документов; сканирование текста и осуществление распознавания сканированного текста; использование ссылок и цитирование источников при создании на их основе собственных информационных объектов.

Создание графических объектов. Создание и редактирование изображений с помощью инструментов графического редактора; создание графических объектов с повторяющимися и(или) преобразованными фрагментами; создание графических объектов проведением рукой произвольных линий с использованием специализированных компьютерных инструментов и устройств; создание различных геометрических объектов и чертежей с использованием возможностей специальных компьютерных инструментов; создание диаграмм различных видов (алгоритмических, концептуальных, классификационных, организационных, родства и др.) в соответствии с решаемыми задачами; создание движущихся изображений с использованием возможностей специальных компьютерных инструментов; создание объектов трехмерной графики.

Создание музыкальных и звуковых объектов. Использование звуковых и музыкальных редакторов; использование клавишных и кинестетических синтезаторов; использование программ звукозаписи и микрофонов; запись звуковых файлов с различным качеством звучания (глубиной кодирования и частотой дискретизации).

Восприятие, использование и создание гипертекстовых и мультимедийных информационных объектов. «Чтение» таблиц, графиков, диаграмм, схем и т. д., самостоятельное перекодирование информации из одной знаковой системы в другую; использование при восприятии сообщений содержащихся в них внутренних и внешних ссылок; формулирование вопросов к сообщению, создание краткого описания сообщения; цитирование фрагментов сообщений; использование при восприятии сообщений различных инструментов поиска, справочных источников (включая двуязычные); проведение деконструкции сообщений, выделение в них структуры, элементов и фрагментов; работа с особыми видами сообщений: диаграммами (алгоритмические, концептуальные, классификационные, организационные, родства и др.), картами и спутниковыми фотографиями, в том числе в системах глобального позиционирования; избирательное отношение к информации в окружающем информационном пространстве, отказ от потребления ненужной информации; проектирование дизайна сообщения в соответствии с задачами; создание на заданную тему мультимедийной презентации с гиперссылками, слайды которой содержат тексты, звуки, графические изображения; организация сообщения в виде линейного или включающего ссылки представления для самостоятельного просмотра через браузер; оценивание размеров файлов, подготовленных с использованием различных устройств ввода информации в заданный интервал времени (клавиатура, сканер,

микрофон, фотокамера, видеокамера); использование программ-архиваторов.

Анализ информации, математическая обработка данных в исследовании. Проведение естественнонаучных и социальных измерений, ввод результатов измерений и других цифровых данных и их обработка, в том числе статистически и с помощью визуализации; проведение экспериментов и исследований в виртуальных лабораториях по естественным наукам, математике и информатике; анализ результатов своей деятельности и затрачиваемых ресурсов.

Моделирование, проектирование и управление. Построение с помощью компьютерных инструментов разнообразных информационных структур для описания объектов; построение математических моделей изучаемых объектов и процессов; разработка алгоритмов по управлению учебным исполнителем; конструирование и моделирование с использованием материальных конструкторов с компьютерным управлением и обратной связью; моделирование с использованием виртуальных конструкторов; моделирование с использованием средств программирования; проектирование виртуальных и реальных объектов и процессов, использование системы автоматизированного проектирования.

Коммуникация и социальное взаимодействие. Осуществление образовательного взаимодействия в информационном пространстве образовательной организации (получение и выполнение заданий, получение комментариев, совершенствование своей работы, формирование портфолио); использование возможностей электронной почты для информационного обмена; ведение личного дневника (блога) с использованием возможностей Интернета; работа в группе над сообщением; участие в форумах в социальных образовательных сетях; выступления перед аудиторией в целях представления ей результатов своей работы с помощью средств ИКТ; соблюдение норм информационной культуры, этики и права; уважительное отношение к частной информации и информационным правам других людей.

Информационная безопасность. Осуществление защиты информации от компьютерных вирусов с помощью антивирусных программ; соблюдение правил безопасного поведения в Интернете; использование полезных ресурсов Интернета и отказ от использования ресурсов, содержание которых несовместимо с задачами воспитания и образования или нежелательно.

2.1.1.7. Планируемые результаты формирования и развития компетентности обучающихся в области использования информационно-коммуникационных технологий

Представленные планируемые результаты развития компетентности обучающихся в области использования ИКТ учитывают существующие знания и компетенции, полученные обучающимися вне образовательной организации. Вместе с тем планируемые результаты могут быть адаптированы и под обучающихся, кому требуется более полное сопровождение в сфере формирования ИКТ-компетенций.

В рамках направления «Обращение с устройствами ИКТ» в качестве основных планируемых результатов возможен следующий список того, что обучающийся сможет:

- осуществлять информационное подключение к локальной сети и глобальной сети Интернет;
- получать информацию о характеристиках компьютера;
- оценивать числовые параметры информационных процессов (объем памяти, необходимой для хранения информации; скорость передачи информации, пропускную способность выбранного канала и пр.);
- соединять устройства ИКТ (блоки компьютера, устройства сетей, принтер, проектор, сканер, измерительные устройства и т. д.) с использованием проводных и беспроводных технологий;
- входить в информационную среду образовательной организации, в том числе через сеть Интернет, размещать в информационной среде различные информационные объекты;
- соблюдать требования техники безопасности, гигиены, эргономики и ресурсосбережения при работе с устройствами ИКТ.

В рамках направления «Фиксация и обработка изображений и звуков» в качестве основных

планируемых результатов возможен, но не ограничивается следующим, список того, что обучающийся сможет:

- создавать презентации на основе цифровых фотографий;
- проводить обработку цифровых фотографий с использованием возможностей специальных компьютерных инструментов;
- проводить обработку цифровых звукозаписей с использованием возможностей специальных компьютерных инструментов;
- осуществлять видеосъемку и проводить монтаж отснятого материала с использованием возможностей специальных компьютерных инструментов.

В рамках направления «Поиск и организация хранения информации» в качестве основных планируемых результатов возможен, но не ограничивается следующим, список того, что обучающийся сможет:

- использовать различные приемы поиска информации в сети Интернет (поисковые системы, справочные разделы, предметные рубрики);
- строить запросы для поиска информации с использованием логических операций и анализировать результаты поиска;
- использовать различные библиотечные, в том числе электронные, каталоги для поиска необходимых книг;
- искать информацию в различных базах данных, создавать и выполнять базы данных, в частности, использовать различные определители;
- сохранять для индивидуального использования найденные в сети Интернет информационные объекты и ссылки на них.

В рамках направления «Создание письменных сообщений» в качестве основных планируемых результатов возможен, но не ограничивается следующим, список того, что обучающийся сможет:

- осуществлять редактирование и структурирование текста в соответствии с его смыслом средствами текстового редактора;
- форматировать текстовые документы (установка параметров страницы документа; форматирование символов и абзацев; вставка колонтитулов и номеров страниц);
- вставлять в документ формулы, таблицы, списки, изображения;
- участвовать в коллективном создании текстового документа;
- создавать гипертекстовые документы.

В рамках направления «Создание графических объектов» в качестве основных планируемых результатов возможен, но не ограничивается следующим, список того, что обучающийся сможет:

- создавать и редактировать изображения с помощью инструментов графического редактора;
- создавать различные геометрические объекты и чертежи с использованием возможностей специальных компьютерных инструментов;
- создавать диаграммы различных видов (алгоритмические, концептуальные, классификационные, организационные, родства и др.) в соответствии с решаемыми задачами.

В рамках направления «Создание музыкальных и звуковых объектов» в качестве основных планируемых результатов возможен, но не ограничивается следующим, список того, что обучающийся сможет:

- записывать звуковые файлы с различным качеством звучания (глубиной кодирования и частотой дискретизации);
- использовать музыкальные редакторы, клавишные и кинетические синтезаторы для решения творческих задач.

В рамках направления «Восприятие, использование и создание гипертекстовых и мультимедийных информационных объектов» в качестве основных планируемых результатов возможен, но не ограничивается следующим, список того, что обучающийся сможет:

- создавать на заданную тему мультимедийную презентацию с гиперссылками, слайды которой содержат тексты, звуки, графические изображения;
- работать с особыми видами сообщений: диаграммами (алгоритмические, концептуальные, классификационные, организационные, родства и др.), картами (географические, хронологические) и спутниковыми фотографиями, в том числе в системах глобального позиционирования;
- оценивать размеры файлов, подготовленных с использованием различных устройств ввода информации в заданный интервал времени (клавиатура, сканер, микрофон, фотокамера, видеокамера);
- использовать программы-архиваторы.

В рамках направления «Анализ информации, математическая обработка данных в исследовании» в качестве основных планируемых результатов возможен, но не ограничивается следующим, список того, что обучающийся сможет:

- проводить простые эксперименты и исследования в виртуальных лабораториях;
- вводить результаты измерений и другие цифровые данные для их обработки, в том числе статистической и визуализации;
- проводить эксперименты и исследования в виртуальных лабораториях по естественным наукам, математике и информатике.

В рамках направления «Моделирование, проектирование и управление» в качестве основных планируемых результатов возможен, но не ограничивается следующим, список того, что обучающийся сможет:

- строить с помощью компьютерных инструментов разнообразные информационные структуры для описания объектов;
- конструировать и моделировать с использованием материальных конструкторов с компьютерным управлением и обратной связью (робототехника);
- моделировать с использованием виртуальных конструкторов;
- моделировать с использованием средств программирования.

В рамках направления «Коммуникация и социальное взаимодействие» в качестве основных планируемых результатов возможен, но не ограничивается следующим, список того, что обучающийся сможет:

- осуществлять образовательное взаимодействие в информационном пространстве образовательной организации (получение и выполнение заданий, получение комментариев, совершенствование своей работы, формирование портфолио);
- использовать возможности электронной почты, интернет - мессенджеров и социальных сетей для обучения;
- вести личный дневник (блог) с использованием возможностей сети Интернет;
- соблюдать нормы информационной культуры, этики и права; с уважением относиться к частной информации и информационным правам других людей;
- осуществлять защиту от троянских вирусов, фишинговых атак, информации от компьютерных вирусов с помощью антивирусных программ;
- соблюдать правила безопасного поведения в сети Интернет;
- различать безопасные ресурсы сети Интернет и ресурсы, содержание которых несовместимо с задачами воспитания и образования или нежелательно.

2.1.1.8. Виды взаимодействия с учебными, научными и социальными организациями, формы привлечения консультантов, экспертов и научных руководителей

Формы привлечения консультантов, экспертов и научных руководителей могут строиться на основе договорных отношений, отношений взаимовыгодного сотрудничества. Такие формы могут в себя включать, но не ограничиваться следующим:

- экспертная, научная и консультационная поддержка может осуществляться в рамках

сетевого взаимодействия общеобразовательных организаций;

- консультационная, экспертная, научная поддержка может осуществляться в рамках организации повышения квалификации на базе стажировочных площадок (школ), применяющих современные образовательные технологии, имеющих высокие образовательные результаты обучающихся, реализующих эффективные модели финансово-экономического управления.

Взаимодействие с учебными, научными и социальными организациями может включать проведение: единовременного или регулярного научного семинара; научно-практической конференции; консультаций; круглых столов; вебинаров; мастер-классов, тренингов и др.

2.1.1.9. Описание условий, обеспечивающих развитие универсальных учебных действий у обучающихся, в том числе организационно-методического и ресурсного обеспечения учебно-исследовательской и проектной деятельности обучающихся

Условия реализации основной общеобразовательной программы, в том числе программы УУД, должны обеспечить участникам овладение ключевыми компетенциями, включая формирование опыта проектно-исследовательской деятельности и ИКТ-компетенций.

Требования к условиям включают:

- укомплектованность ГКОУ Азовской школы №7 педагогическими, руководящими и иными работниками;
- уровень квалификации педагогических и иных работников ГКОУ Азовской школы №7;
- непрерывность профессионального развития педагогических работников ГКОУ Азовской школы №7, реализующей образовательную программу основного общего образования.

Педагогические кадры имеют необходимый уровень подготовки для реализации программы УУД, что может включать следующее:

- педагоги владеют представлениями о возрастных особенностях обучающихся с нарушениями слуха начальной, основной и старшей школы;
- педагоги прошли курсы повышения квалификации, посвященные ФГОС;
- педагоги участвовали в разработке собственной программы по формированию УУД или участвовали во внутришкольном семинаре, посвященном особенностям применения выбранной программы по УУД;
- педагоги могут строить образовательный процесс в рамках учебного предмета в соответствии с особенностями формирования конкретных УУД;
- педагоги осуществляют формирование УУД в рамках проектной, исследовательской деятельности;
- характер взаимодействия педагога и обучающегося не противоречит представлениям об условиях формирования УУД;
- педагоги владеют навыками формирующего оценивания;
- наличие позиции тьютора или педагога владеют навыками тьюторского сопровождения обучающихся;
- педагоги умеют применять диагностический инструментарий для оценки качества формирования УУД как в рамках предметной, так и внепредметной деятельности.

2.1.1.10. Методика и инструментарий мониторинга успешности освоения и применения обучающимися универсальных учебных действий

В процессе реализации мониторинга успешности освоения и применения УУД могут быть учтены следующие этапы освоения УУД:

- универсальное учебное действие не сформировано (школьник может выполнить лишь отдельные операции, может только копировать действия учителя, не планирует и не контролирует своих действий, подменяет учебную задачу задачей буквального заучивания и воспроизведения);

- учебное действие может быть выполнено в сотрудничестве с педагогом, тьютором (требуются разъяснения для установления связи отдельных операций и условий задачи, ученик

может выполнять действия по уже усвоенному алгоритму);

- неадекватный перенос учебных действий на новые виды задач (при изменении условий задачи не может самостоятельно внести коррективы в действия);
- адекватный перенос учебных действий (самостоятельное обнаружение учеником несоответствия между условиями задачи и имеющимися способами ее решения и правильное изменение способа в сотрудничестве с учителем);
- самостоятельное построение учебных целей (самостоятельное построение новых учебных действий на основе развернутого, тщательного анализа условий задачи и ранее усвоенных способов действия);
- обобщение учебных действий на основе выявления общих принципов.

Система оценки УУД может быть:

- уровневой (определяются уровни владения УУД);
- позиционной – не только учителя производят оценивание, оценка формируется на основе рефлексивных отчетов разных участников образовательной деятельности: родителей, представителей общественности, принимающей участие в отдельном проекте или виде социальной практики, сверстников, самого обучающегося – в результате появляется некоторая карта самооценивания и позиционного внешнего оценивания.

Не применяется при оценивании развития УУД пятибалльную шкалу. Используется применение технологий формирующего (развивающего оценивания), в том числе бинарное, критериальное, экспертное оценивание, текст самооценки.

2.1.1.11. Формы взаимодействия участников образовательных отношений при создании и реализации Программы формирования универсальных учебных действий

С целью разработки и реализации Программы формирования УУД в ГКОУ Азовской школе №7 создается рабочая группа под руководством заместителя директора по учебно-воспитательной работе (УВР) или руководителя ГКОУ Азовской школы №7, или других представителей ГКОУ Азовской школе №7 (учителей-предметников, психологов), осуществляющих деятельность в сфере формирования и реализации программы развития УУД.

Направления деятельности рабочей группы могут включать:

- разработку планируемых образовательных метапредметных результатов как для всех обучающихся уровня, так и для групп с особыми образовательными потребностями с учетом сформированного учебного плана и используемых в ГКОУ Азовской школе №7 образовательных технологий и методов обучения;
- разработку основных подходов к обеспечению связи универсальных учебных действий с содержанием отдельных учебных предметов, внеурочной и внешкольной деятельностью, а также места отдельных компонентов универсальных учебных действий в структуре образовательной деятельности;
- разработку основных подходов к конструированию задач на применение универсальных учебных действий;
- разработку основных подходов к организации учебно-исследовательской и проектной деятельности в рамках урочной и внеурочной деятельности по таким направлениям, как: исследовательское, прикладное, информационное, социальное, игровое, творческое направление проектов;
- разработку основных подходов к организации учебной деятельности по формированию и развитию ИКТ-компетенций;
- разработку системы мер по организации взаимодействия с учебными, научными и социальными организациями, формы привлечения консультантов, экспертов и научных руководителей;
- разработку системы мер по обеспечению условий для развития универсальных учебных действий у обучающихся, в том числе информационно-методического обеспечения, подготовки кадров;
- разработку комплекса мер по организации системы оценки деятельности ГКОУ

Азовской школы №7 по формированию и развитию универсальных учебных действий у обучающихся;

- разработку методики и инструментария мониторинга успешности освоения и применения обучающимися универсальных учебных действий;
- разработку основных подходов к созданию рабочих программ по предметам с учетом требований развития и применения универсальных учебных действий;
- разработку рекомендаций педагогам по конструированию уроков и иных учебных занятий с учетом требований развития и применения УУД;
- организацию и проведение серии семинаров с учителями, работающими на уровне начального общего образования в целях реализации принципа преемственности в плане развития УУД;
- организацию и проведение систематических консультаций с педагогами-предметниками по проблемам, связанным с развитием универсальных учебных действий в образовательном процессе;
- организацию и проведение методических семинаров с педагогами- предметниками и школьными психологами по анализу и способам минимизации рисков развития УУД у обучающихся с нарушениями слуха уровня;
- организацию разъяснительной/просветительской работы с родителями по проблемам развития УУД у обучающихся с нарушениями слуха уровня;
- организацию отражения результатов работы по формированию УУД обучающихся с нарушениями слуха на сайте ГКОУ Азовской школы №7.

Для подготовки содержания разделов программы по развитию УУД, определенных рабочей группой, может быть реализовано несколько этапов с соблюдением необходимых процедур контроля, коррекции и согласования.

На подготовительном этапе команда ГКОУ Азовской школы №7 может провести следующие аналитические работы:

- анализировать какая образовательная предметность может быть положена в основу работы по развитию УУД (ряд дисциплин, междисциплинарный материал);
- рассматривать, какие рекомендательные, теоретические, методические материалы могут быть использованы в ГКОУ Азовской школе №7 для наиболее эффективного выполнения задач программы;
- определять состав обучающихся с особыми образовательными потребностями, обучающихся с ОВЗ, а также возможности построения их индивидуальных образовательных траекторий;
- анализировать результаты обучающихся с нарушениями слуха по линии развития УУД на предыдущем уровне;
- анализировать и обсуждать опыт применения успешных практик, в том числе с использованием информационных ресурсов ГКОУ Азовской школы №7.

На основном этапе может проводиться работа по разработке общей стратегии развития УУД, организации и механизма реализации задач программы, могут быть раскрыты направления и ожидаемые результаты работы развития УУД, описаны специальные требования к условиям реализации программы развития УУД. Данный перечень активностей может быть расширен. Особенности содержания индивидуально ориентированной работы рекомендуется представить в рабочих программах педагогов.

На заключительном этапе может осуществляться внутренняя экспертиза программы, возможна ее доработка, также может проводиться обсуждение хода реализации программы на школьных методических семинарах.

Итоговый текст программы развития УУД рекомендуется согласовать с членами Управляющего совета. После согласования текст программы утверждается руководителем ГКОУ Азовской школы №7. Периодически рекомендуется проанализировать результаты и внести необходимые коррективы, обсудив их предварительно с педагогами-предметниками в рамках индивидуальных консультаций.

Среди возможных форм взаимодействия можно назвать педагогические советы, совещания и встречи рабочих групп, проводимые регулярно, онлайн- мероприятия и взаимодействие. Список указанных форм может быть дополнен и изменен.

В целях соотнесения формирования метапредметных результатов с рабочими программами по учебным предметам необходимо, чтобы ГКОУ Азовская школа №7 на регулярной основе проводила методические советы для определения, как с учетом используемой базы образовательных технологий, так и методик, возможности обеспечения формирования универсальных учебных действий (УУД), аккумулируя потенциал разных специалистов- предметников.

Наиболее эффективным способом достижения метапредметной и личностной образовательной результативности является встраивание в образовательную деятельность событийных деятельностных образовательных форматов, синтезирующего характера.

2.1.2. Содержательный раздел

2.1.2.1. Описание взаимосвязи универсальных учебных действий с содержанием учебных предметов

Разработанные по всем учебным предметам адаптированные рабочие программы (АРП) отражают определенные во ФГОС ООО универсальные учебные действия в трех своих компонентах, учитывают особые образовательные потребности обучающихся с нарушениями слуха, в том числе в целенаправленном развитии словесной речи - устной и письменной. Ниже представлено описание реализации требований формирования УУД в предметных результатах.

Русский язык, развитие речи, литература

Формирование универсальных учебных познавательных действий

Формирование базовых логических действий:

- анализировать, классифицировать, сравнивать языковые единицы, а также тексты различных функциональных разновидностей языка, функционально-смысловых типов речи и жанров;

- выявлять и характеризовать существенные признаки классификации, основания для обобщения и сравнения, критерии проводимого анализа языковых единиц, текстов различных функциональных разновидностей языка, функционально- смысловых типов речи и жанров;

- устанавливать существенный признак классификации и классифицировать литературные объекты, устанавливать основания для их обобщения и сравнения, определять критерии проводимого анализа;

- выявлять и комментировать закономерности при изучении языковых процессов; формулировать выводы с использованием дедуктивных и индуктивных умозаключений, умозаключений по аналогии;

- выбирать способ решения учебной задачи при работе с разными единицами языка, разными типами текстов, сравнивая варианты решения и выбирая оптимальный вариант с учётом выделенных критериев;

- выявлять (в рамках предложенной задачи) критерии определения закономерностей и противоречий в рассматриваемых литературных фактах и наблюдениях над текстом;

- выявлять дефицит информации, данных, необходимых для решения поставленной учебной задачи;

- устанавливать причинно-следственные связи при изучении литературных явлений и процессов.

Формирование базовых исследовательских действий:

- формулировать и использовать вопросы как исследовательский инструмент;

- формулировать в устной и письменной форме гипотезу предстоящего исследования (исследовательского проекта) языкового материала; осуществлять проверку гипотезы; аргументировать свою позицию, мнение;

- проводить по самостоятельно составленному плану небольшое исследование по установлению особенностей языковых единиц, языковых процессов, особенностей причинно-следственных связей и зависимостей объектов между собой;

- формулировать обобщения и выводы по результатам проведённого наблюдения за языковым материалом и языковыми явлениями, представлять результаты исследования в устной и письменной форме, в виде электронной презентации, схемы, таблицы, диаграммы и т. п.

- формулировать гипотезу об истинности собственных суждений и суждений других, аргументировать свою позицию в выборе и интерпретации литературного объекта исследования;

- составлять план исследования особенностей литературного объекта изучения, причинно-следственных связей и зависимостей объектов между собой;

- овладеть инструментами оценки достоверности полученных выводов и обобщений;

- прогнозировать возможное дальнейшее развитие событий и их последствия в аналогичных или сходных ситуациях, а также выдвигать предположения об их развитии в новых условиях и контекстах, в том числе в литературных произведениях;

- публично представлять результаты учебного исследования проектной деятельности на уроках или во внеурочной деятельности, в том числе в устных и стендовых докладах на конференциях.

Работа с информацией

- выбирать, анализировать, обобщать, систематизировать, интерпретировать и комментировать информацию, представленную в текстах, таблицах, схемах; представлять текст в виде таблицы, графики; извлекать информацию из различных источников (энциклопедий, словарей, справочников; средств массовой информации, государственных электронных ресурсов учебного назначения), передавать информацию в сжатом и развёрнутом виде в соответствии с учебной задачей;

- использовать различные виды аудирования – выборочное, ознакомительное, детальное (с учетом состояния слуха обучающихся, уровня развития речевого слуха при использовании индивидуальных средств слухопротезирования), и чтения – изучающее, ознакомительное, просмотровое, поисковое, в зависимости от поставленной учебной задачи (цели); извлекать необходимую информацию из прослушанных и прочитанных текстов различных функциональных разновидностей языка и жанров; оценивать прочитанный или прослушанный текст с точки зрения использованных в нем языковых средств; оценивать достоверность содержащейся в тексте информации;

- выделять главную и дополнительную информацию текстов; выявлять дефицит информации текста, необходимой для решения поставленной задачи, и восполнять его путем использования других источников информации;

- в процессе чтения текста прогнозировать его содержание (по названию, ключевым словам, по первому и последнему абзацу и т. п.), выдвигать предположения о дальнейшем развитии мысли автора и проверять их в процессе чтения текста;

- находить и формулировать аргументы, подтверждающую или опровергающую позицию автора текста и собственную точку зрения на проблему текста, в анализируемом тексте и других источниках;

- самостоятельно выбирать оптимальную форму представления литературной и другой информации (текст, презентация, таблица, схема) в зависимости от коммуникативной установки;

- оценивать надежность литературной и другой информации по критериям, предложенным учителем, эффективно запоминать и систематизировать эту информацию.

Формирование универсальных учебных коммуникативных действий:

- владеть различными видами монологического высказывания и диалога, формулировать в устной и письменной форме суждения на социально-культурные, нравственно-этические, бытовые, учебные темы в соответствии с темой, целью, сферой и ситуацией общения;

- правильно, логично, аргументированно излагать свою точку зрения по поставленной проблеме;

- реализовывать в процессе учебной деятельности навыки речевого поведения, устной коммуникации, в том числе умения воспринимать слухозрительно речевую информацию при ее устном предъявлении учителем и обучающимися, воспринимать слухозрительно и на слух лексику по организации учебной деятельности, тематическую и терминологическую лексику (с помощью звукоусиливающей аппаратуры); говорить внятно и естественно, реализуя сформированные произносительные умения, использовать в процессе устной коммуникации естественные невербальные средства (мимику лица, позу, пластику и др.);

- реализовывать требования к технике чтения с учетом сформированных произносительных навыков;

- выражать свою точку зрения и аргументировать ее в диалогах и дискуссиях; сопоставлять свои суждения с суждениями других участников диалога и полилога, обнаруживать различие и сходство позиций; корректно выражать свое отношение к суждениям собеседников;

- формулировать цель учебной деятельности, планировать ее, осуществлять самоконтроль, самооценку, самокоррекцию; объяснять причины достижения (недостижения) результата деятельности;

- осуществлять речевую рефлексию (выявлять коммуникативные неудачи и их причины, уметь предупреждать их),

- давать оценку приобретенному речевому опыту и корректировать собственную речь с учетом целей и условий общения;

- оценивать соответствие результата поставленной цели и условиям общения;

- управлять собственными эмоциями, корректно выражать их в процессе речевого общения.

Формирование универсальных учебных регулятивных действий:

- владеть социокультурными нормами и нормами речевого поведения в актуальных сферах речевого общения;

- соблюдать нормы современного русского литературного языка и нормы речевого этикета;

- уместно пользоваться в процессе устной коммуникации внеязыковыми средствами общения (естественными жестами, мимикой лица и др.);

- публично представлять результаты проведенного языкового анализа или проекта при использовании устной речи, самостоятельно составленной компьютерной презентации.

Иностранный язык (английский язык)

Формирование универсальных учебных познавательных действий:

Формирование базовых логических действий

- определять признаки языковых единиц иностранного языка, применять изученные правила, языковые модели, алгоритмы;

- определять и использовать словообразовательные элементы;

- классифицировать языковые единицы иностранного языка;

- проводить аналогии и устанавливать различия между языковыми средствами родного и иностранных языков;

- различать и использовать языковые единицы разного уровня (морфемы, слова, словосочетания, предложение);

- определять типы высказываний на иностранном языке;

- использовать информацию, представленную в схемах, таблицах при построении собственных устных и письменных высказываний.

Работа с информацией

- понимать основное или полное содержание текстов, извлекать запрашиваемую информацию и существенные детали из текста в зависимости от поставленной задачи;

- воспринимать устные сообщения на слухозрительной основе;

- прогнозировать содержание текста по заголовку и иллюстрациям, устанавливать логические связи в тексте, последовательность событий, восстанавливать текст из разрозненных частей;
- определять значение нового слова по контексту;
- кратко отображать информацию на иностранном языке, использовать ключевые слова, выражения, составлять план;
- оценивать достоверность информации, полученной из иноязычных источников, сети Интернет.

Формирование универсальных учебных коммуникативных действий:

- воспринимать и создавать собственные диалогические и монологические высказывания в соответствии с поставленной задачей;
- адекватно выбирать языковые средства для решения коммуникативных задач;
- знать основные нормы речевого этикета и речевого поведения на английском языке в соответствии с коммуникативной ситуацией.
- осуществлять работу в парах, группах, выполнять разные социальные роли: ведущего и исполнителя;
- выражать свою точку зрения на английском языке при использовании изученных языковых средств, уметь корректно выражать свое отношение к альтернативной позиции;
- представлять на иностранном языке результаты выполненной проектной работы с использованием компьютерной презентации.

Формирование универсальных учебных регулятивных действий:

- формулировать новые учебные задачи, определять способы их выполнения в сотрудничестве с учителем и самостоятельно;
- планировать работу в парах или группе, определять свою роль, распределять задачи между участниками;
- воспринимать речь партнера при работе в паре или группах, при необходимости ее корректировать;
- корректировать свою деятельность с учетом поставленных учебных задач, возникающих в ходе их выполнения, трудностей и ошибок;
- осуществлять самоконтроль при выполнении заданий, адекватно оценивать результаты своей деятельности.

Математика и информатика

Формирование универсальных учебных познавательных действий:

Формирование базовых логических действий

- выявлять качества, свойства, характеристики математических объектов;
- различать свойства и признаки объектов;
- сравнивать, упорядочивать, классифицировать числа, величины, выражения, формулы, графики, геометрические фигуры и т. п.;
- устанавливать связи и отношения, проводить аналогии, распознавать зависимости между объектами;
- анализировать изменения и находить закономерности;
- формулировать и использовать определения понятий, теоремы; выводить следствия, строить отрицания, формулировать обратные теоремы;
- использовать логические связки «и», «или», «если ..., то ...»;
- обобщать и конкретизировать; строить заключения от общего к частному и от частного к общему;
- использовать кванторы «все», «всякий», «любой», «некоторый», «существует»; приводить пример и контрпример;
- различать, распознавать верные и неверные утверждения;

- выражать отношения, зависимости, правила, закономерности с помощью формул;
- моделировать отношения между объектами, использовать символные и графические модели;
- воспроизводить и строить логические цепочки утверждений, прямые и от противного;
- устанавливать противоречия в рассуждениях;
- создавать, применять и преобразовывать знаки и символы, модели и схемы для решения учебных и познавательных задач;
- применять различные методы, инструменты и запросы при поиске и отборе информации или данных из источников с учетом предложенной учебной задачи и заданных критериев.

Формирование базовых исследовательских действий:

- формулировать вопросы исследовательского характера о свойствах математических объектов, влиянии на свойства отдельных элементов и параметров; выдвигать гипотезы, разбирать различные варианты; использовать пример, аналогию и обобщение;
- доказывать, обосновывать, аргументировать свои суждения, выводы, закономерности и результаты;
- представлять выводы, результаты опытов и экспериментов, используя, в том числе математический язык и символику;
- оценивать надежность информации по критериям, предложенным учителем.

Работа с информацией

- использовать таблицы и схемы для структурированного представления информации, графические способы представления данных;
- переводить вербальную информацию в графическую форму и наоборот;
- выявлять недостаточность и избыточность информации, данных, необходимых для решения учебной или практической задачи;
- распознавать неверную информацию, данные, утверждения; устанавливать противоречия в фактах, данных;
- находить ошибки в неверных утверждениях и исправлять их;
- оценивать надежность информации по критериям, предложенным учителем.

Формирование универсальных учебных коммуникативных действий:

- реализовывать в процессе учебной деятельности навыки речевого поведения, устной коммуникации, в том числе умения воспринимать слухозрительно речевую информацию при ее устном предъявлении учителем и обучающимися, воспринимать слухозрительно и на слух лексику по организации учебной деятельности, тематическую и терминологическую лексику (с помощью средств электроакустической коррекции слуха); говорить внятно и естественно, реализуя сформированные произносительные умения, использовать в процессе устной коммуникации естественные невербальные средства (мимику лица, позу, пластику и др.);
- выстраивать и представлять в письменной форме логику решения задачи, доказательства, подкрепляя пояснениями, обоснованиями в текстовом и графическом виде;
- владеть базовыми нормами информационной этики и права, основами информационной безопасности, определяющими правила общественного поведения, формы социальной жизни в группах и сообществах, существующих в виртуальном пространстве;
- понимать и использовать преимущества командной и индивидуальной работы при решении конкретной проблемы, в том числе при создании информационного продукта;
- принимать цель совместной информационной деятельности по сбору, обработке, передаче, формализации информации;
- коллективно строить действия по ее достижению: распределять роли, договариваться, обсуждать процесс и результат совместной работы;

- выполнять свою часть работы с информацией или информационным продуктом, достигая качественного результата по своему направлению и координируя свои действия с другими членами команды;

- оценивать качество своего вклада в общий информационный продукт по определенным критериям.

Формирование универсальных учебных регулятивных действий:

- удерживать цель деятельности;
- планировать выполнение учебной задачи, выбирать и аргументировать способ деятельности;
- корректировать деятельность с учетом возникших трудностей, ошибок, новых данных или информации;
- анализировать и оценивать собственную работу: меру собственной самостоятельности, затруднения, дефициты, ошибки и др.

Естественно-научные предметы

Формирование универсальных учебных познавательных действий

Формирование базовых логических действий:

- выдвигать гипотезы, объясняющие простые явления;
- строить простейшие модели физических явлений (в виде рисунков или схем);
- прогнозировать свойства веществ на основе общих химических свойств изученных классов / групп веществ, к которым они относятся;
- объяснять общности происхождения и эволюции систематических групп растений на примере сопоставления биологических растительных объектов.

Формирование базовых исследовательских действий:

- исследование явления теплообмена при смешивании холодной и горячей воды;
- исследование процесса испарения различных жидкостей;
- планирование и осуществление на практике химических экспериментов, проведение наблюдений, получение выводов по результатам эксперимента: обнаружение сульфат-ионов, взаимодействие разбавленной серной кислоты с цинком.

Работа с информацией:

- анализировать оригинальный текст, посвященный использованию звука (или ультразвука) в технике (эхолокация, ультразвук в медицине и др.);
- выполнять задания по тексту (смысловое чтение);
- использование при выполнении учебных заданий и в процессе исследовательской деятельности научно-популярную литературу химического содержания, справочные материалы, ресурсы Интернета.
- анализировать современные источники о вакцинах и вакцинировании; обсуждать роли вакцин и лечебных сывороток для сохранения здоровья человека.

Формирование универсальных учебных коммуникативных действий:

- реализовывать в процессе учебной деятельности навыки речевого поведения, устной коммуникации, в том числе умения воспринимать слухозрительно речевую информацию при ее устном предъявлении учителем и обучающимися, воспринимать слухозрительно и на слух лексику по организации учебной деятельности, тематическую и терминологическую лексику (с помощью средств электроакустической коррекции слуха); говорить внятно и естественно, реализуя сформированные произносительные умения, использовать в процессе устной коммуникации естественные невербальные средства (мимику лица, позу, пластику и др.);
- сопоставлять свои суждения с суждениями других участников дискуссии, при выявлении различий и сходства позиций по отношению к обсуждаемой естественно-научной проблеме;
- выражать свою точку зрения на решение естественно-научной задачи в устных и письменных текстах;

- публично представлять результаты выполненного естественно-научного исследования или проекта, физического или химического опыта, биологического наблюдения;
- определять и принимать цель совместной деятельности по решению естественно-научной проблемы, организация действий по ее достижению: обсуждение процесса и результатов совместной работы; обобщение мнений нескольких людей;
- координировать свои действия с другими членами команды при решении задачи, выполнении естественно-научного проекта.

Формирование универсальных учебных регулятивных действий:

- выявление проблем в жизненных и учебных ситуациях, требующих для решения проявлений естественно-научной грамотности;
- анализ и выбор различных подходов к принятию решений в ситуациях, требующих естественно-научной грамотности и знакомства с современными технологиями (индивидуальное, принятие решения в группе, принятие решений группой);
- самостоятельное составление алгоритмов решения естественно-научной задачи или плана естественно-научного исследования с учетом собственных возможностей.
- выработка адекватной оценки ситуации, возникшей при решении естественно-научной задачи и при выдвижении плана, изменения ситуации в случае необходимости;
- объяснение причин достижения (недостижения) результатов деятельности по решению естественно-научной задачи, проекта;
- оценка соответствия результата решения естественно-научной проблемы поставленным целям и условиям;
- готовность ставить себя на место другого человека в ходе дискуссии по естественно-научной проблеме, понимать мотивы, намерения и логику другого человека.

Общественно-научные предметы

Формирование универсальных учебных познавательных действий:

Формирование базовых логических действий

- систематизировать, классифицировать и обобщать исторические факты;
- составлять синхронистические и систематические таблицы; выявлять и характеризовать существенные признаки исторических явлений, процессов;
- сравнивать исторические явления, процессы (политическое устройство государств, социально-экономические отношения, пути модернизации и др.) по горизонтали (существовавшие синхронно в разных сообществах) и в динамике («было — стало») по заданным основаниям;
- использовать понятия и категории современного исторического знания (эпоха, цивилизация, исторический источник, исторический факт, историзм и др.);
- выявлять причины и следствия исторических событий и процессов;
- осуществлять учебный исследовательский проект по истории (например, по истории своего края, города, села), привлекая материалы музеев, библиотек, средств массовой информации;
- соотносить результаты своего исследования с уже имеющимися данными, оценивать их значимость;
- классифицировать (выделять основания, заполнять составлять схему, таблицу) виды деятельности человека: виды юридической ответственности по отраслям права, механизмы государственного регулирования экономики: современные государства по форме правления, государственно-территориальному устройству, типы политических партий, общественно-политических организаций;
- сравнивать формы политического участия (выборы и референдум), проступок и преступление, дееспособность малолетних в возрасте от 6 до 14 лет и несовершеннолетних в возрасте от 14 до 18 лет, мораль и право;

- определять конструктивные модели поведения в конфликтной ситуации, находить конструктивное разрешение конфликта;
- вносить коррективы в моделируемую экономическую деятельность на основе изменившихся ситуаций;
- использовать полученные знания для публичного представления результатов своей деятельности в сфере духовной культуры;
- выступать с устными сообщениями (с компьютерной презентацией) в соответствии регламентом.
- устанавливать и объяснять взаимосвязи между правами человека и гражданина и обязанностями граждан;
- формулировать оценочные суждения с использованием разных источников географической информации;
- самостоятельно составлять план решения учебной географической задачи.

Формирование базовых исследовательских действий:

- представлять результаты наблюдений в табличной и (или) графической форме;
- формулировать вопросы, осуществлять поиск ответов для прогнозирования, например, изменения численности населения Российской Федерации в будущем;
- представлять результаты фенологических наблюдений и наблюдений за погодой в различной форме (табличной, графической, географического описания);
- проводить по самостоятельно составленному плану небольшое исследование роли традиций в обществе;
- проводить изучение несложных практических ситуаций, связанных с использованием различных способов повышения эффективности производства.

Работа с информацией

- проводить поиск необходимой исторической информации в учебной и научной литературе, аутентичных источниках (материальных, письменных, визуальных), публицистике и др. в соответствии с предложенной познавательной задачей;
- анализировать и интерпретировать историческую информацию, применяя приемы критики источника, высказывать суждение о его информационных особенностях и ценности (по заданным или самостоятельно определяемым критериям);
- сравнивать данные разных источников исторической информации, выявлять их сходство и различия;
- выбирать оптимальную форму представления результатов самостоятельной работы с исторической информацией (сообщение, эссе, презентация, учебный проект и др.);
- проводить поиск необходимой исторической информации в учебной и научной литературе, аутентичных источниках (материальных, письменных, визуальных), публицистике и др. в соответствии с предложенной познавательной задачей;
- анализировать и интерпретировать историческую информацию, применяя приемы критики источника, высказывать суждение о его информационных особенностях и ценности (по заданным критериям);
- выбирать источники географической информации (картографические, статистические, текстовые, видео- и фотоизображения, компьютерные базы данных), необходимые для изучения особенностей хозяйства России;
- находить, извлекать и использовать информацию, характеризующую отраслевую, функциональную и территориальную структуру хозяйства России;
- извлекать информацию о правах и обязанностях обучающегося, заполнять соответствующие таблицы.
- анализировать и обобщать текстовую и статистическую информацию об отклоняющемся поведении, его причинах и негативных последствиях из адаптированных источников (в том числе учебных материалов) и публикаций СМИ;

- представлять информацию в виде кратких выводов и обобщений;
- осуществлять поиск информации о роли непрерывного образования в современном обществе в разных источниках информации;
- сопоставлять и обобщать информацию, представленную в разных формах (описательную, графическую, аудиовизуальную).

Формирование универсальных учебных коммуникативных действий:

- реализовывать в процессе учебной деятельности навыки речевого поведения, устной коммуникации, в том числе умения воспринимать слухозрительно речевую информацию при ее устном предъявлении учителем и обучающимися, воспринимать слухозрительно и на слух лексику по организации учебной деятельности, тематическую и терминологическую лексику (с помощью средств электроакустической коррекции слуха); говорить внятно и естественно, реализуя сформированные произносительные умения, использовать в процессе устной коммуникации естественные невербальные средства (мимику лица, позу, пластику и др.);
- определять характер отношений между людьми в различных исторических и современных ситуациях, событиях;
- раскрывать значение совместной деятельности, сотрудничества людей в разных сферах в различные исторические эпохи;
- принимать участие в обсуждении открытых (в том числе дискуссионных) вопросов истории, высказывая и аргументируя свои суждения;
- осуществлять презентацию выполненной самостоятельной работы;
- оценивать собственные поступки и поведение других людей с точки зрения их соответствия правовым и нравственным нормам;
- анализировать причины социальных и межличностных конфликтов, моделировать варианты выхода из конфликтной ситуации;
- выражать свою точку зрения, участвовать в дискуссии;
- осуществлять совместную деятельность, включая взаимодействие с людьми другой культуры, национальной и религиозной принадлежности на основе гуманистических ценностей, взаимопонимания между людьми разных культур с точки зрения их соответствия духовным традициям общества;
- сравнивать результаты выполнения учебного географического проекта с исходной задачей и оценивать вклад каждого члена команды в достижение результатов, разделять сферу ответственности;
- планировать организацию совместной работы при выполнении учебного проекта;
- разделять сферу ответственности.

Формирование универсальных учебных регулятивных действий:

- раскрывать смысл и значение деятельности людей в истории на уровне отдельно взятых личностей (правителей, общественных деятелей, ученых, деятелей культуры и др.) и общества в целом (при характеристике целей и задач социальных движений, реформ и революций и т. д.);
- определять способ решения поисковых, исследовательских, творческих задач по истории;
- осуществлять самоконтроль и рефлекссию применительно к результатам своей учебной деятельности, соотнося их с исторической информацией, содержащейся в учебной и исторической литературе;
- составлять алгоритм решения географических задач и выбирать способ их решения с учетом имеющихся ресурсов и собственных возможностей, аргументировать предлагаемые варианты решений.

2.1.2.2. Особенности реализации основных направлений и форм учебно-исследовательской и проектной деятельности в рамках урочной и внеурочной деятельности

Одним из важнейших путей формирования УУД на уровне основного общего образования является включение обучающихся с нарушениями слуха в учебно-исследовательскую и проектную деятельность (УИПД), которая организуется на основе программы формирования УУД.

Организация УИПД призвана обеспечивать формирование у обучающихся опыта применения УУД в жизненных ситуациях, навыков учебного сотрудничества и социального взаимодействия со сверстниками, обучающимися младшего и старшего возраста, взрослыми.

УИПД обучающихся с нарушениями слуха сориентирована на формирование и развитие научного способа мышления, устойчивого познавательного интереса, готовности к постоянному саморазвитию и самообразованию, способности к проявлению самостоятельности и творчества при решении лично и социально значимых проблем.

УИПД может осуществляться обучающимися индивидуально и коллективно (в составе малых групп, класса).

Результаты учебных исследований и проектов, реализуемых обучающимися в рамках урочной и внеурочной деятельности, являются важнейшими показателями уровня сформированности у обучающихся с нарушениями слуха комплекса познавательных, коммуникативных и регулятивных учебных действий (при использовании словесной речи в устной и письменной формах), исследовательских и проектных компетенций, предметных и междисциплинарных знаний.

УУД оцениваются на протяжении всего процесса формирования учебно-исследовательской и проектной деятельности.

Материально-техническое оснащение образовательной деятельности обеспечивает возможность включения обучающихся с нарушениями слуха в УИПД, в том числе при пользовании ими индивидуальными слуховыми аппаратами/кохлеарными имплантами/кохлеарным имплантом и индивидуальным слуховым аппаратом, звукоусиливающей аппаратурой коллективного пользования с учетом аудиолого-педагогических рекомендаций.

С учетом вероятности возникновения особых условий организации образовательной деятельности (в том числе эпидемиологическая обстановка или сложные погодные условия, возникшие у обучающегося проблемы со здоровьем, выбор обучающимся индивидуальной траектории и др.) учебно-исследовательская и проектная деятельность обучающихся может быть реализована в дистанционном формате.

Особенности реализации учебно-исследовательской деятельности.

Особенность учебно-исследовательской деятельности (далее – УИД) состоит в том, что она нацелена на решение обучающимися познавательной проблемы, носит теоретический характер, ориентирована на получение обучающимися субъективно нового знания (ранее неизвестного или мало известного), на организацию его теоретической опытно-экспериментальной проверки.

Исследовательские задачи представляют собой особый вид педагогической установки, ориентированной:

- на формирование и развитие у обучающихся с нарушениями слуха умений поиска ответов на проблемные вопросы, предполагающие использование имеющихся у них знаний, получение новых посредством размышлений, рассуждений, предположений, экспериментирования;
- на овладение обучающимися базовыми исследовательскими умениями (формулировать гипотезу и задачи исследования, планировать и осуществлять экспериментальную работу, анализировать результаты и формулировать выводы).

Осуществление УИД обучающимися с нарушениями слуха включает ряд этапов:

- обоснование актуальности исследования;

- планирование/проектирование исследовательских работ (выдвижение гипотезы, постановка цели и задач), выбор необходимых средств/инструментария;
- проведение экспериментальной работы с поэтапным контролем и коррекцией результатов работ, проверка гипотезы;
- описание процесса исследования, оформление результатов учебно-исследовательской деятельности в виде конечного продукта;
- представление результатов исследования, в том числе в форме устного сообщения (с компьютерной презентацией).

Ценность учебно-исследовательской работы для обучающихся с нарушениями слуха связана с активизацией учебно-познавательной деятельности, общего и слухоречевого развития с учетом их особых образовательных потребностей и индивидуальных особенностей, возможностью решать доступные исследовательские задачи.

Особенности организации учебно-исследовательской деятельности в рамках урочной деятельности.

Особенность организации УИД обучающихся в рамках урочной деятельности связана с тем, что учебное время, которое может быть специально выделено на осуществление полноценной исследовательской работы в классе и в рамках выполнения домашних заданий, крайне ограничено и ориентировано в первую очередь на реализацию задач предметного обучения.

С учетом этого при организации УИД обучающихся в урочное время целесообразно ориентироваться на реализацию двух основных направлений исследований:

- предметные учебные исследования;
- междисциплинарные учебные исследования.

В отличие от предметных учебных исследований, нацеленных на решение задач, связанных с освоением содержания одного учебного предмета, междисциплинарные учебные исследования ориентированы на интеграцию различных областей знания об окружающем мире, изучаемых на нескольких учебных предметах.

УИД в рамках урочной деятельности выполняется обучающимся под руководством учителя по выбранной теме в рамках одного или нескольких изучаемых учебных предметов (курсов) в любой избранной области учебной деятельности в индивидуальном и групповом форматах.

Формы организации исследовательской деятельности обучающихся могут быть следующими:

- урок-исследование;
- урок с использованием интерактивной беседы в исследовательском ключе;
- урок-эксперимент, позволяющий освоить элементы исследовательской деятельности (планирование и проведение эксперимента, обработка и анализ его результатов);
- урок-консультация;
- мини-исследование в рамках домашнего задания.

В связи с недостаточностью времени на проведение развернутого полноценного исследования на уроке наиболее целесообразным с методической точки зрения и оптимальным с точки зрения временных затрат является использование:

- учебных исследовательских задач, предполагающих деятельность обучающихся в проблемной ситуации, поставленной перед ними учителем;
- мини-исследований, организуемых учителем в течение одного или двух уроков («двойной урок») и ориентирующих обучающихся на поиск ответов на один или несколько проблемных вопросов.

Основными формами представления итогов учебных исследований являются доклад (с компьютерной презентацией), реферат, отчет и др.

Особенности организации учебно-исследовательской деятельности в рамках внеурочной деятельности.

Особенность УИД обучающихся с нарушениями слуха в рамках внеурочной деятельности связана с тем, что в данном случае имеется достаточно времени на организацию и проведение развернутого и полноценного исследования.

С учетом этого при организации УИД обучающихся во внеурочное время целесообразно ориентироваться на реализацию нескольких направлений учебных исследований, включая социально-гуманитарное, филологическое, естественно-научное, информационно-технологическое, междисциплинарное.

Основными формами организации УИД во внеурочное время являются конференции, семинары, диспуты дискуссии, брифинги, и др., а также исследовательская практика, образовательные экспедиции, походы, поездки, экскурсии, научно-исследовательское общество обучающихся.

В процессе внеурочной деятельности УИД может быть организована совместно с нормативно развивающимися сверстниками.

Для представления итогов УИД во внеурочное время наиболее целесообразно использование следующих форм предъявления результатов: письменная исследовательская работа (эссе, доклад, реферат), отчеты по итогам исследований, проводимых в рамках исследовательских экспедиций и др.

Общие рекомендации по оцениванию учебной исследовательской деятельности

При оценивании результатов УИД следует ориентироваться на то, что основными критериями учебного исследования является то, насколько доказательно и корректно решена поставленная проблема, насколько полно и последовательно достигнуты сформулированные цель, задачи, гипотеза.

Оценка результатов УИД должна учитывать то, насколько обучающимся в рамках проведения исследования удалось продемонстрировать базовые исследовательские действия, описать результаты логично, четко и грамотно.

Особенности организации проектной деятельности.

Особенность проектной деятельности (далее – ПД) заключается в том, что она нацелена на получение конкретного результата («продукта»), с учетом заранее заданных требований и запланированных ресурсов.

Специфика проектной деятельности обучающихся с нарушениями слуха в значительной степени связана с ориентацией на получение проектного результата, обеспечивающего решение прикладной задачи и имеющего конкретное выражение. При проведении проектной деятельности обучающимися ее продукт рассматривается как материализованный результат, процесс как работа по выполнению проекта, защита проекта как иллюстрация образовательного достижения обучающегося.

ПД имеет прикладной характер и ориентирована на поиск, нахождение обучающимися практического средства (инструмента и пр.) для решения жизненной, социально-значимой или познавательной проблемы.

Проектные задачи отличаются от исследовательских иной логикой решения, а также тем, что нацелены на формирование и развитие у обучающихся с нарушениями слуха умений:

определять оптимальный путь решения проблемного вопроса, прогнозировать проектный результат и оформлять его в виде реального «продукта»;

использовать для создания проектного «продукта» имеющиеся знания и освоенные способы действия.

Осуществление ПД обучающимися с нарушениями слуха включает ряд этапов, которые выполняются ими под руководством учителя: анализ и формулирование проблемы; формулирование темы проекта; постановка цели и задач проекта; составление плана работы; сбор информации/исследование; выполнение технологического этапа; подготовка и защита проекта (устный доклад с компьютерной презентацией); рефлексия, анализ результатов выполнения проекта, оценка качества выполнения.

Особенности организации проектной деятельности в рамках урочной деятельности

Особенности организации проектной деятельности обучающихся в рамках урочной деятельности так же, как и при организации учебных исследований, обусловлены тем, что учебное время ограничено, не позволяет осуществить полноценную проектную работу в классе и в рамках выполнения домашних заданий.

С учетом этого при организации ПД обучающихся с нарушениями слуха в урочное время целесообразно ориентироваться на реализацию двух направлений проектирования: предметные проекты и метапредметные проекты. Предметные проекты нацелены на решение задач предметного обучения, метапредметные проекты могут быть сориентированы на решение прикладных проблем, связанных с практическими задачами жизнедеятельности, в том числе социального характера, выходящих за рамки содержания предметного обучения.

Формы организации проектной деятельности обучающихся могут быть следующие: монопроект (использование содержания одного предмета); межпредметный проект (использование интегрированного знания и способов учебной деятельности различных предметов); метапроект (использование областей знания и методов деятельности, выходящих за рамки предметного обучения).

Основными формами представления итогов проектной деятельности являются: материальный объект, макет, конструкторское изделие; отчетные материалы по проекту (тексты, мультимедийные продукты).

Особенности организации проектной деятельности в рамках внеурочной деятельности

Особенности организации проектной деятельности обучающихся в рамках внеурочной деятельности так же, как и при организации учебных исследований, связаны с тем, что имеющееся время предоставляет большие возможности для организации, подготовки и реализации развернутого и полноценного учебного проекта, в том числе при его выполнении совместно со слышащими сверстниками.

С учетом этого при организации ПД обучающихся во внеурочное время целесообразно ориентироваться на реализацию следующих направлений учебного проектирования: гуманитарное, естественно-научное, социально-ориентированное, инженерно-техническое, художественно-творческое, спортивно-оздоровительное, туристско-краеведческое.

В качестве основных форм организации ПД могут быть использованы творческие мастерские, экспериментальные лаборатории, проектные недели, практикумы и др.

Формами представления итогов проектной деятельности во внеурочное время являются материальный продукт (объект, макет, конструкторское изделие и пр.), публичное мероприятие (образовательное событие, социальное мероприятие/акция, театральная постановка и пр.), отчетные материалы по проекту (тексты, мультимедийные продукты, устное выступление с компьютерной презентацией).

Общие рекомендации по оцениванию проектной деятельности

При оценивании результатов ПД следует учитывать, прежде всего, его практическую значимость.

Оценка результатов УИД должна учитывать то, насколько обучающимся в рамках проведения исследования удалось продемонстрировать базовые проектные действия, включая понимание проблемы, связанных с ней цели и задач; умение определить оптимальный путь решения проблемы, планировать и работать по плану, реализовать проектный замысел и оформить его в виде реального «продукта», осуществлять самооценку деятельности и результата, оценку деятельности товарищей в группе.

В процессе публичной презентации результатов проекта оценивается качество защиты проекта (четкость и ясность изложения задачи, убедительность рассуждений, последовательность в аргументации; логичность и оригинальность), качество наглядного представления проекта (использование рисунков, схем, графиков, моделей и других средств наглядной презентации), качество письменного текста (соответствие плану, оформление работы, грамотность изложения), уровень коммуникативных умений (умения излагать собственную точку зрения логично, четко и

ясно, отвечать на поставленные вопросы, аргументировать и отстаивать собственную точку зрения, участвовать в дискуссии, говорить внятно и достаточно естественно, реализуя произносительные возможности).

Особенности организации деятельности обучающихся с нарушениями слуха при использовании информационно-коммуникационных технологий.

В содержании программы развития УУД отдельно указана компетенция обучающегося в области использования информационно-коммуникационных технологий (ИКТ). Программа развития УУД должна обеспечивать в структуре ИКТ-компетенции, в том числе владение поиском и передачей информации, презентационными навыками, основами информационной безопасности.

При проектировании планируемых результатов и технологий развития ИКТ-компетенции важно учитывать фактический уровень владения ими обучающимися с нарушениями слуха, в том числе ИКТ-компетенции, сформированные вне обучения в образовательной организации, что обусловлено активным применением обучающимися компьютерных и интернет-технологий в повседневной жизни.

Основные формы организации учебной деятельности по формированию ИКТ-компетенции обучающихся включают: уроки по информатике и другим предметам, факультативы, кружки, интегративные межпредметные проекты, внеурочные и внешкольные активности.

Виды учебной деятельности, способствующие формированию ИКТ-компетенции обучающихся включают: выполняемые на уроках и в рамках внеурочной деятельности задания, предполагающие использование электронных образовательных ресурсов; создание и редактирование текстов; создание и редактирование электронных таблиц; использование средств для построения диаграмм, графиков, блок-схем, других графических объектов; создание и редактирование презентаций; создание и редактирование графики и фото; создание и редактирование видео; поиск и анализ информации в Интернете; моделирование, проектирование и управление; математическая обработка и визуализация данных; создание веб-страниц и сайтов; сетевая коммуникация между учениками и (или) учителем.

Эффективное формирование ИКТ-компетенции обучающихся предполагает осуществление педагогическими работниками преемственности в образовательно-коррекционном процессе, в том числе при систематическом проведении рабочих совещаний по данному вопросу.

Перечень и описание основных элементов ИКТ-компетенции и инструментов их использования.

Обращение с устройствами ИКТ. Соединение устройств ИКТ (блоки компьютера, устройства сетей, принтер, проектор, сканер, измерительные устройства и т. д.) с использованием проводных и беспроводных технологий; включение и выключение устройств ИКТ; получение информации о характеристиках компьютера; осуществление информационного подключения к локальной сети и глобальной сети Интернет; выполнение базовых операций с основными элементами пользовательского интерфейса: работа с меню, запуск прикладных программ, обращение за справкой; вход в информационную среду образовательной организации, в том числе через Интернет, размещение в информационной среде различных информационных объектов; оценивание числовых параметров информационных процессов (объем памяти, необходимой для хранения информации; скорость передачи информации, пропускная способность выбранного канала и пр.); вывод информации на бумагу, работа с расходными материалами; соблюдение требований к организации компьютерного рабочего места, техника безопасности, гигиены, эргономики и ресурсосбережения при работе с устройствами ИКТ.

Фиксация и обработка изображений и звуков¹⁷. Выбор технических средств ИКТ для фиксации изображений и звуков в соответствии с поставленной целью; осуществление фиксации изображений и звуков в ходе процесса обсуждения, проведения эксперимента, природного процесса, фиксации хода и результатов проектной деятельности; создание презентаций на основе

¹⁷ Фиксация и обработка звуков осуществляется с учетом возможностей их восприятия обучающимися с нарушениями слуха с помощью индивидуальных слуховых аппаратов.

цифровых фотографий; осуществление видеосъемки и монтажа отснятого материала с использованием возможностей специальных компьютерных инструментов; осуществление обработки цифровых фотографий с использованием возможностей специальных компьютерных инструментов; понимание и учет смысла и содержания деятельности при организации фиксации, выделение для фиксации отдельных элементов объектов и процессов, обеспечение качества фиксации существенных элементов.

Поиск и организация хранения информации. Использование приемов поиска информации на персональном компьютере, в информационной среде организации и в образовательном пространстве; использование различных приемов поиска информации в сети Интернет (поисковые системы, справочные разделы, предметные рубрики); осуществление поиска информации в сети Интернет с использованием простых запросов (по одному признаку); построение запросов для поиска информации с использованием логических операций и анализ результатов поиска; сохранение для индивидуального использования найденных в сети Интернет информационных объектов и ссылок на них; использование различных библиотечных, в том числе электронных, каталогов для поиска необходимых книг; поиск информации в различных базах данных, создание и заполнение баз данных, в частности, использование различных определителей; формирование собственного информационного пространства: создание системы папок и размещение в них нужных информационных источников, размещение информации в сети Интернет.

Создание письменных сообщений. Создание текстовых документов на русском и изучаемом иностранном языке, а также, на родном вербальном языке¹⁸ посредством квалифицированного клавиатурного письма с использованием базовых средств текстовых редакторов; осуществление редактирования и структурирования текста в соответствии с его смыслом средствами текстового редактора (выделение, перемещение и удаление фрагментов текста; создание текстов с повторяющимися фрагментами; создание таблиц и списков; осуществление орфографического контроля в текстовом документе с помощью средств текстового процессора); оформление текста в соответствии с заданными требованиями к шрифту, его начертанию, размеру и цвету, к выравниванию текста; установка параметров страницы документа; форматирование символов и абзацев; вставка колонтитулов и номеров страниц; вставка в документ формул, таблиц, списков, изображений; участие в коллективном создании текстового документа; создание гипертекстовых документов; сканирование текста и осуществление распознавания сканированного текста; использование ссылок и цитирование источников при создании на их основе собственных информационных объектов.

Создание графических объектов. Создание и редактирование изображений с помощью инструментов графического редактора; создание графических объектов с повторяющимися и(или) преобразованными фрагментами; создание графических объектов проведением рукой произвольных линий с использованием специализированных компьютерных инструментов и устройств; создание различных геометрических объектов и чертежей с использованием возможностей специальных компьютерных инструментов; создание диаграмм различных видов (алгоритмических, концептуальных, классификационных, организационных, родства и др.) в соответствии с решаемыми задачами; создание движущихся изображений с использованием возможностей специальных компьютерных инструментов; создание объектов трехмерной графики.

Восприятие, использование и создание гипертекстовых и мультимедийных информационных объектов. «Чтение» таблиц, графиков, диаграмм, схем и т. д., самостоятельное перекодирование информации из одной знаковой системы в другую; использование при восприятии сообщений содержащихся в них внутренних и внешних ссылок; формулирование

¹⁸ Под родным языком здесь понимается словесная речь (устная и письменная / только устная), которую используют в общении родители и/или большинство людей в ближайшем социокультурном окружении обучающегося, или национальный язык, принятый в регионе.

вопросов к сообщению, создание краткого описания сообщения; цитирование фрагментов сообщений; использование при восприятии сообщений различных инструментов поиска, справочных источников (включая двуязычные); проведение деконструкции сообщений, выделение в них структуры, элементов и фрагментов; работа с особыми видами сообщений: диаграммами (алгоритмические, концептуальные, классификационные, организационные, родства и др.), картами и спутниковыми фотографиями, в том числе в системах глобального позиционирования; избирательное отношение к информации в окружающем информационном пространстве, отказ от потребления ненужной информации; проектирование дизайна сообщения в соответствии с задачами; создание на заданную тему мультимедийной презентации с гиперссылками, слайды которой содержат тексты, звуки¹⁹, графические изображения; организация сообщения в виде линейного или включающего ссылки представления для самостоятельного просмотра через браузер; оценивание размеров файлов, подготовленных с использованием различных устройств ввода информации в заданный интервал времени (клавиатура, сканер, микрофон, фотокамера, видеокамера); использование программ-архиваторов.

Анализ информации, математическая обработка данных в исследовании. Проведение естественнонаучных и социальных измерений с учетом индивидуальных возможностей обучающихся, ввод результатов измерений и других цифровых данных и их обработка, в том числе статистически и с помощью визуализации; проведение экспериментов и исследований в виртуальных лабораториях по естественным наукам, математике и информатике; анализ результатов своей деятельности и затрачиваемых ресурсов.

Моделирование, проектирование и управление. Построение с помощью компьютерных инструментов разнообразных информационных структур для описания объектов; построение математических моделей изучаемых объектов и процессов; разработка алгоритмов по управлению учебным исполнителем; конструирование и моделирование с использованием материальных конструкторов с компьютерным управлением и обратной связью; моделирование с использованием виртуальных конструкторов; моделирование с использованием средств программирования; проектирование виртуальных и реальных объектов и процессов, использование системы автоматизированного проектирования.

Коммуникация и социальное взаимодействие. Осуществление образовательного взаимодействия в информационном пространстве образовательной организации (получение и выполнение заданий, получение комментариев, совершенствование своей работы, формирование портфолио); использование возможностей электронной почты для информационного обмена; ведение личного дневника (блога) с использованием возможностей Интернета; работа в группе над сообщением; участие в форумах в социальных образовательных сетях; выступления перед аудиторией в целях представления ей результатов своей работы с помощью средств ИКТ (с учетом уровня владения письменной речью обучающимися); соблюдение норм информационной культуры, этики и права; уважительное отношение к частной информации и информационным правам других людей.

Информационная безопасность. Осуществление защиты информации от компьютерных вирусов с помощью антивирусных программ; соблюдение правил безопасного поведения в Интернете; использование полезных ресурсов Интернета и отказ от использования ресурсов, содержание которых несовместимо с задачами воспитания и образования или нежелательно.

Планируемые результаты развития компетентности обучающихся в области использования информационно-коммуникационных технологий.

Планируемые результаты развития компетентности обучающихся в области использования ИКТ учитывают их особые образовательные потребности, индивидуальные особенности общего и речевого развития, существующие знания и компетенции, полученные обучающимися вне

¹⁹ Включение звуков обусловлено возможностями их восприятия обучающимися с нарушениями слуха при использовании индивидуальных слуховых аппаратов.

образовательной организации. Вместе с тем планируемые результаты могут быть адаптированы с учетом требуемого обучающемуся сопровождения в сфере формирования ИКТ-компетенций.

В рамках направления «Обращение с устройствами ИКТ» в качестве основных планируемых результатов возможен следующий список того, что обучающийся сможет:

- осуществлять информационное подключение к локальной сети и глобальной сети Интернет;

- получать информацию о характеристиках компьютера;

- оценивать числовые параметры информационных процессов (объем памяти, необходимой для хранения информации; скорость передачи информации, пропускную способность выбранного канала и пр.);

- соединять устройства ИКТ (блоки компьютера, устройства сетей, принтер, проектор, сканер, измерительные устройства и т. д.) с использованием проводных и беспроводных технологий;

- входить в информационную среду образовательной организации, в том числе, через сеть Интернет, размещать в информационной среде различные информационные объекты;

- соблюдать требования техники безопасности, гигиены, эргономики и ресурсосбережения при работе с устройствами ИКТ.

В рамках направления «Фиксация и обработка изображений и звуков» в качестве основных планируемых результатов возможен, но не ограничивается следующим, список того, что обучающийся сможет:

- создавать презентации на основе цифровых фотографий;

- проводить обработку цифровых фотографий с использованием возможностей специальных компьютерных инструментов;

- осуществлять видеосъемку и проводить монтаж отснятого материала с использованием возможностей специальных компьютерных инструментов.

В рамках направления «Поиск и организация хранения информации» в качестве основных планируемых результатов возможен, но не ограничивается следующим, список того, что обучающийся сможет:

- использовать различные приемы поиска информации в сети Интернет (поисковые системы, справочные разделы, предметные рубрики);

- строить запросы для поиска информации с использованием логических операций и анализировать результаты поиска;

- использовать различные библиотечные, в том числе электронные, каталоги для поиска необходимых книг;

- искать информацию в различных базах данных, создавать и заполнять базы данных, в частности, использовать различные определители;

- сохранять для индивидуального использования найденные в сети Интернет информационные объекты и ссылки на них.

В рамках направления «Создание письменных сообщений» в качестве основных планируемых результатов возможен, но не ограничивается следующим, список того, что обучающийся сможет:

- осуществлять редактирование и структурирование текстов, доступных обучающимся по смыслу, средствами текстового редактора;

- форматировать текстовые документы (установка параметров страницы документа; форматирование символов и абзацев; вставка колонтитулов и номеров страниц);

- вставлять в документ формулы, таблицы, списки, изображения;

- участвовать в коллективном создании текстового документа;

- создавать гипертекстовые документы.

В рамках направления «Создание графических объектов» в качестве основных планируемых результатов возможен, но не ограничивается следующим, список того, что обучающийся сможет:

- создавать и редактировать изображения с помощью инструментов графического редактора;

- создавать различные геометрические объекты и чертежи с использованием возможностей специальных компьютерных инструментов;

- создавать диаграммы различных видов (алгоритмические, концептуальные, классификационные, организационные, родства и др.) в соответствии с решаемыми задачами.

В рамках направления «Восприятие, использование и создание гипертекстовых и мультимедийных информационных объектов» в качестве основных планируемых результатов возможен, но не ограничивается следующим, список того, что обучающийся сможет:

- создавать на заданную тему мультимедийную презентацию с гиперссылками, слайды которой содержат тексты, звуки, графические изображения;

- работать с особыми видами сообщений: диаграммами (алгоритмические, концептуальные, классификационные, организационные, родства и др.), картами (географические, хронологические) и спутниковыми фотографиями, в том числе в системах глобального позиционирования;

- оценивать размеры файлов, подготовленных с использованием различных устройств ввода информации в заданный интервал времени (клавиатура, сканер, микрофон, фотокамера, видеокамера);

- использовать программы-архиваторы.

В рамках направления «Анализ информации, математическая обработка данных в исследовании» в качестве основных планируемых результатов возможен, но не ограничивается следующим, список того, что обучающийся сможет:

- проводить простые эксперименты и исследования в виртуальных лабораториях;

- вводить результаты измерений и другие цифровые данные для их обработки, в том числе статистической и визуализации;

- проводить эксперименты и исследования в виртуальных лабораториях по естественным наукам, математике и информатике.

В рамках направления «Моделирование, проектирование и управление» в качестве основных планируемых результатов возможен, но не ограничивается следующим, список того, что обучающийся сможет:

- строить с помощью компьютерных инструментов разнообразные информационные структуры для описания объектов;

- конструировать и моделировать с использованием материальных конструкторов с компьютерным управлением и обратной связью (робототехника);

- моделировать с использованием виртуальных конструкторов;

- моделировать с использованием средств программирования.

В рамках направления «Коммуникация и социальное взаимодействие» в качестве основных планируемых результатов возможен, но не ограничивается следующим, список того, что обучающийся сможет:

- осуществлять образовательное взаимодействие в информационном пространстве образовательной организации (получение и выполнение заданий, получение комментариев, совершенствование своей работы, формирование портфолио (с учетом уровня общего развития обучающегося, овладения письменной речью);

- использовать возможности электронной почты, интернет-мессенджеров и социальных сетей для обучения;

- вести личный дневник (блог) с использованием возможностей сети Интернет (с учетом уровня общего развития обучающегося, овладения письменной речью);

- соблюдать нормы информационной культуры, этики и права; с уважением относиться к частной информации и информационным правам других людей;

- осуществлять защиту от троянских вирусов, фишинговых атак, информации от компьютерных вирусов с помощью антивирусных программ;

- соблюдать правила безопасного поведения в сети Интернет;

- различать безопасные ресурсы сети Интернет и ресурсы, содержание которых несовместимо с задачами воспитания и образования или нежелательно.

Проведение мониторинга успешности освоения и применения обучающимися с

нарушениями слуха универсальных учебных действий.

В процессе реализации мониторинга успешности освоения и применения УУД учитываются следующие *этапы освоения УУД* обучающимися с нарушениями слуха:

- универсальное учебное действие не сформировано (обучающийся может выполнить лишь отдельные операции, может только копировать действия учителя, не планирует и не контролирует своих действий, не может с помощью словесно речи охарактеризовать свои действия, подменяет учебную задачу задачей буквального заучивания и воспроизведения);

- учебное действие может быть выполнено в сотрудничестве с педагогом, тьютором при использовании словесной речи (требуется разъяснения для установления связи отдельных операций и условий задачи: обучающийся может выполнять действия по уже усвоенному алгоритму и самостоятельно характеризовать их при использовании словесной речи);

- неадекватный перенос учебных действий на новые виды задач (при изменении условий задачи, выраженных с помощью словесной речи – устной или письменной, не может самостоятельно внести коррективы в действия, с помощью словесно речи точно охарактеризовать свои действия);

- адекватный перенос учебных действий (самостоятельное обнаружение обучающимся несоответствия между условиями задачами и имеющимися способами ее решения, правильное изменение способа в сотрудничестве с учителем при использовании словесной речи – устной и письменной);

- самостоятельное построение учебных целей (самостоятельное построение новых учебных действий на основе развернутого, тщательного анализа условий задачи и ранее усвоенных способов действия при использовании словесной речи – устной и письменной);

- обобщение учебных действий на основе выявления общих принципов при использовании словесной речи – устной и письменной.

Система оценки УУД учитывает особые образовательные потребности и индивидуальные особенности обучающихся с нарушениями слуха, может быть уровневой (определяются уровни владения УУД) и позиционной – оценивают не только учителя, но и оценка формируется на основе рефлексивных отчетов разных участников образовательного процесса: родителей (законных представителей), представителей общественности, принимающей участие в отдельном проекте или в виде социальной практики, а также сверстников и самого обучающегося – в результате появляется карта самооценивания и позиционного внешнего оценивания.

Не рекомендуется при оценивании развития УУД применять пятибалльную шкалу: используются технологии формирующего (развивающего) оценивания, в том числе бинарное, критериальное, экспертное оценивание, текст самооценки.

2.1.3. Организационный раздел

2.1.3.1. Описание условий, обеспечивающих развитие универсальных учебных действий у обучающихся с нарушениями слуха

Условия реализации основной образовательной программы, в том числе программы УУД, должны обеспечить обучающимся овладение ключевыми компетенциями, включая формирование опыта проектно-исследовательской деятельности и ИКТ-компетенций.

Требования к условиям включают:

- укомплектованность образовательной организации руководящими работниками, владеющими, в том числе сурдопедагогическими технологиями;

- укомплектованность образовательной организации педагогическими работниками, владеющими технологиями преподавания соответствующих учебных предмета и сурдопедагогическими технологиями;

- укомплектованность образовательной организации учителями-дефектологами (сурдопедагогами);

- непрерывность профессионального развития педагогических работников образовательной организации, реализующей АООП ООО (вариант 2.2.2).

Педагогические кадры должны иметь необходимый уровень подготовки для реализации

программы УУД обучающихся с нарушениями слуха, что включает следующее:

- повышение квалификации в области сурдопедагогики, реализации АООП ООО обучающихся с нарушениями слуха с учетом требований к педагогическим кадрам, реализующим данные образовательные программы;

- овладение профессиональными компетенциями реализации особых образовательных потребностях обучающихся с нарушениями слуха на уровне основного общего образования;

- участие в разработке собственной программы по формированию УУД или участие во внутришкольном семинаре, посвященном особенностям применения разработанной программы по УУД;

- осуществление образовательно-коррекционной деятельности в рамках учебного предмета в соответствии с особенностями формирования конкретных УУД с учетом особых образовательных потребностей и индивидуальных особенностей обучающихся с нарушениями слуха;

- осуществление формирования УУД в рамках проектной, исследовательской деятельности с учетом особых образовательных потребностей и индивидуальных особенностей обучающихся с нарушениями слуха;

- владение навыками формирующего оценивания с учетом особых образовательных потребностей и индивидуальных особенностей обучающихся с нарушениями слуха;

- владение навыками тьюторского сопровождения обучающихся с учетом особых образовательных потребностей и индивидуальных особенностей обучающихся с нарушениями слуха;

- привлечение диагностического инструментария для оценки качества формирования УУД в рамках предметной и внепредметной деятельности с учетом особых образовательных потребностей и индивидуальных особенностей обучающихся с нарушениями слуха.

2.1.3.2. Формы взаимодействия участников образовательных отношений при создании и реализации программы формирования универсальных учебных действий

С целью разработки и реализации программы формирования УУД в ГКОУ РО Азовской школе № 7 может быть создана рабочая группа, реализующая свою деятельность по следующим направлениям:

- разработка плана координации деятельности педагогических работников – учителей-предметников, учителей-дефектологов (сурдопедагогов), воспитателей, направленной на формирование универсальных учебных действий на основе ПАООП и ПРП;

- выделение общих для всех предметов планируемых результатов в овладении познавательными, коммуникативными, регулятивными учебными действиями; определение образовательной предметности, которая может быть положена в основу работы по развитию УУД;

- определение способов межпредметной интеграции, обеспечивающей достижение данных результатов (междисциплинарный модуль, интегративные уроки и т. п.);

- определение этапов и форм постепенного усложнения деятельности обучающихся с нарушениями слуха по овладению универсальными учебными действиями с учетом их индивидуальных особенностей;

- разработка общего алгоритма (технологической схемы) урока, имеющего два целевых фокуса: предметный и метапредметный;

- разработка основных подходов к конструированию задач на применение универсальных учебных действий;

- конкретизация основных подходов к организации учебно-исследовательской и проектной деятельности обучающихся в рамках урочной и внеурочной деятельности;

- разработка основных подходов к организации учебной деятельности по формированию и развитию ИКТ-компетенций;

- разработка комплекса мер по организации системы оценки деятельности образовательной организации по формированию и развитию универсальных учебных действий у обучающихся;

- разработка методики и инструментария мониторинга успешности освоения и применения обучающимися универсальных учебных действий;

- организация и проведение серии семинаров с учителями, работающими на уровне начального общего образования в целях реализации принципа преемственности в плане развития УУД;

- организация и проведение систематических консультаций с учителями-предметниками и учителями-дефектологами (сурдопедагогами) по проблемам, связанным с развитием универсальных учебных действий в образовательном процессе;

- организация и проведение методических семинаров с педагогическими работниками, включая педагога-психолога и социального педагога, по анализу и способам минимизации рисков развития УУД у обучающихся;

- организация разъяснительной/просветительской работы с родителями по проблемам развития УУД у обучающихся;

- организация отражения результатов работы по формированию УУД обучающихся на сайте образовательной организации.

Рабочей группой может быть реализовано несколько этапов с соблюдением необходимых процедур контроля, коррекции и согласования (конкретные процедуры разрабатываются рабочей группой и утверждаются руководителем).

На подготовительном этапе команда ГКОУ РО Азовской школы № 7 может провести следующие аналитические работы:

- проанализировать рекомендательные, теоретические и научно- методические материалы, которые могут быть использованы для наиболее эффективного выполнения задач программы;

- определить обучающихся, в том числе с выдающимися способностями, нуждающихся в построении индивидуальной образовательной траектории;

- проанализировать достигнутые обучающимися результаты по форсированию УУД на уровне начального общего образования при реализации соответствующего варианта АООП НОО;

- проанализировать опыт успешных практик, в том числе с использованием информационных ресурсов образовательной организации.

На основном этапе осуществляется работа по проектированию общей стратегии развития УУД, организации и механизмов реализации задач программы, определению специальных требований к условиям реализации программы развития УУД с учетом особых образовательных потребностей и индивидуальных особенностей обучающихся с нарушениями слуха.

На заключительном этапе проводится обсуждение хода реализации программы на методических семинарах образовательной организации, в том числе с привлечением внешних консультантов из других образовательных, научных, социальных организаций.

В целях соотнесения формирования метапредметных результатов с рабочими программами по учебным предметам, а также определения возможности формирования универсальных учебных действий у обучающихся с учетом их особых образовательных потребностей на основе имеющейся базы образовательных технологий, активизации взаимодействия и реализации потенциала педагогических работников, в образовательной организации на регулярной основе должны проводиться методические советы.

2.2. ПРОГРАММЫ УЧЕБНЫХ ПРЕДМЕТОВ, УЧЕБНЫХ МОДУЛЕЙ, УЧЕБНЫХ КУРСОВ

2.2.1 Общие положения

В данном разделе адаптированной основной общеобразовательной программы основного общего образования приводится основное содержание курсов по всем обязательным предметам на уровне основного общего образования, которое отражается в соответствующих разделах

рабочих программ учебных предметов. Программы учебных предметов на уровне основного общего образования составлены в соответствии с требованиями к результатам основного общего образования, утвержденными ФГОС ООО.

Программы разработаны с учетом актуальных задач воспитания, обучения и развития обучающихся, их возрастных и иных особенностей, а также условий, необходимых для развития их личностных и познавательных качеств.

В программах предусмотрено дальнейшее развитие всех видов деятельности обучающихся, представленных в программах начального общего образования.

Программы учебных предметов являются ориентиром для составления рабочих программ: определяет инвариантную (обязательную) и вариативную части учебного курса.

В процессе изучения всех учебных предметов обеспечиваются условия для достижения планируемых результатов освоения основной общеобразовательной программы основного общего образования всеми обучающимися, в том числе обучающимися с нарушением слуха, и инвалидами.

2.2.2. Основное содержание учебных предметов на уровне основного общего образования

2.2.2.1. Русский язык

Адаптированная рабочая программа (далее – Программа) по предмету **«Русский язык»** адресована обучающимся с нарушениями слуха, получающим основное общее образование. Программа разработана на основе Федерального государственного образовательного стандарта основного общего образования (Приказ Минпросвещения России от 31.05.2021 г. № 287, зарегистрирован Министерством юстиции Российской Федерации 05.07.2021 г., рег. номер – 64101) (далее – ФГОС ООО), Концепции преподавания русского языка и литературы в Российской Федерации (утверждена распоряжением Правительства Российской Федерации от 9 апреля 2016 г. № 637-р), программы воспитания ГКОУ РО Азовской школы № 7 – с учётом требований к результатам освоения АООП ООО.

Пояснительная записка

Ценностные ориентиры в обучении учебному предмету «Русский язык» обучающихся с нарушениями слуха

Русский язык относится к одному из мировых языков, имея в Российской Федерации статус государственного. Русский язык представляет для граждан РФ непреходящую ценность, обеспечивая сохранение единства народа в исторической смене поклонений, объединение народа во времени, географическом и социальном пространстве. Русский язык выполняет разнообразные государственные и социокультурные функции. Он предстаёт в качестве средства общения и образования, инструмента сохранения и передачи информации, источника усвоения культурного опыта предшествующих поколений, выступает в виде основополагающего фактора развития общероссийской культурной идентичности. Формирование всех социальных отношений происходит на основе и под воздействием языка как знаковой системы. Свободное владение русским языком обеспечивает обучающимся с нарушениями слуха успешную интеграцию в общество.

Общая характеристика учебного предмета «Русский язык»

Учебный предмет «Русский язык» занимает центральное место в системе образования обучающихся с нарушениями слуха. **«Русский язык»** учебный предмет наряду с дисциплинами **«Развитие речи»**, **«Литература»**, входит в предметную область **«РУССКИЙ ЯЗЫК, ЛИТЕРАТУРА»**.

На этапе освоения русского языка по АООП ООО (вариант 2.2.2) слабослышащие, позднооглохшие и кохлеарно имплантированные обучающиеся переходят от практического (реализованного в период НОО) к теоретико-практическому овладению грамматическим строем языка. Параллельно с освоением языковых закономерностей (лингвистический компонент) происходит коррекция и развитие речи как средства общения и орудия мышления

(коммуникативно-когнитивный компонент), освоение присущей русскому языку национально-культурной специфики, обогащение социокультурного опыта (культурологический компонент).

В процессе уроков русского языка целенаправленно совершенствуется речевая деятельность обучающихся, их способность к самостоятельному овладению словарём и грамматическими формами за счёт деятельности сохранных анализаторов и развивающегося речевого слуха (на полисенсорной основе). Программой предусмотрено развитие всех основных видов деятельности обучающихся с нарушенным слухом, представленных в АООП НОО. Однако содержание АООП ООО имеет особенности, обусловленные,

- ✓ во-первых, предметным содержанием системы ООО;
- ✓ во-вторых, психологическими и возрастными особенностями обучающихся с нарушенным слухом (слабослышащих, позднооглохших, кохлеарно имплантированных).

Так, предусматривается продолжение работы по совершенствованию навыков устной и письменной речи на основе расширения знаний об окружающей действительности в тесной связи с формированием познавательной деятельности, обогащение словарного запаса, в т.ч. за счёт терминологической лексики курса.

Русский язык как учебная дисциплина обладает выраженной коррекционной направленностью. В рамках данного курса предусматривается коррекция отмечающихся у обучающихся с нарушенным слухом специфических недостатков речевого развития:

- недостатков произношения;
- неточного понимания и ошибочного употребления слов и словосочетаний как в изолированной позиции, так и в контексте;
- искажённого усвоения звукового состава ряда лексических единиц, что находит проявление в их неверном написании;
- нарушений структурно-семантического оформления синтаксических конструкций;
- ограниченного понимания содержания устных и письменных сообщений.

Для обеспечения коррекционно-составляющей в системе обучения русскому языку в его содержание во всех классах включён сквозной раздел «Развитие речевой деятельности», призванный обеспечить интенсификацию работы в направлении преодоления речевого недоразвития обучающихся с нарушением слуха. Его объём на каждом году обучения должен составлять не менее пятой части от всего учебного времени, выделяемого на уроки русского языка. В программе представлены примерные темы и рекомендуемые виды деятельности по данному разделу, которые могут корректироваться и дополняться учителем. На всех годах обучения могут использоваться идентичные виды деятельности, но на усложняющемся языковом материале (в плане его объёма, содержания, структурно-семантической организации). Материал по тематическому разделу «Развитие речевой деятельности» осваивается не блочно, а пропорционально распределяется среди грамматического материала. Виды деятельности по данному разделу имеют преимущественно обучающий, а не контрольный характер.

Каждый тематический раздел завершается повторением изученного, что необходимо для прочного усвоения знаний и умений, коррекции недостатков освоения системной организации языка.

В соответствии с положениями системы обучения слабослышащих школьников русскому языку, основной единицей изучения грамматических закономерностей языка выступает словосочетание. Данная единица синтаксиса и оперативная единица построения высказывания является подвижной, доступной для обозрения, сравнения, продуцирования по аналогии, позволяет чётко выразить комплекс «форма (структура) и значение». В соответствии с этим на уроках русского языка следует обеспечить овладение обучающимися с нарушенным слухом грамматическими закономерностями на разных уровнях: понимание отдельных лексико-грамматических комплексов (словосочетаний), выражающих определённые значения (объектные, пространственные, временные и др.); употребление словосочетаний в связной речи на основе практических грамматических обобщений; систематизация языковых фактов. Это необходимо для обеспечения значительной обрабатываемости языкового материала в речевом обиходе и формирования у обучающихся устойчивых речевых навыков.

Благодаря освоению основ лингвистического знания обучающиеся овладевают умениями

организовывать языковые средства в разных типах высказываний, варьировать их структуру с учётом условий коммуникации, развёртывать их или сокращать, перестраивать, свободно образовывать нужные словоформы. У обучающихся воспитывают осознанное отношение к собственной речи.

В процессе уроков русского языка на этапе освоения ООО, по сравнению с периодом НОО, увеличивается объём работы над самостоятельной письменной речью, совершенствуются навыки использования книги как источника получения информации. Одновременно с этим, как и в начальной школе, сохраняется коммуникативная направленность в обучении русскому языку. Она реализуется не только в устной диалогической речи, но и в связной письменной речи за счёт видов деятельности коммуникативной направленности. Учебный материал по разделам программы распределяется так, чтобы обеспечить создание благоприятных условий для организации и постепенного усложнения речевой практики обучающихся с нарушением слуха.

Программа включает примерную тематическую и терминологическую лексику, которая должна войти в активный словарный запас обучающихся с нарушением слуха за счёт целенаправленной отработки в изолированном виде, в структуре словосочетаний и предложений, а также связанных высказываний – в связи с формулировкой выводов.

Освоение специальной (грамматической) терминологии, правил правописания, парадигм склонения и спряжения осуществляется не посредством заучивания, а на основе целенаправленно организованного анализа над языковыми закономерностями. Определения языковых понятий могут предоставляться обучающимся в разных, но доступных для их понимания редакциях.

При оценке результатов обучения русскому языку необходимо учитывать особенности речевого и общего развития, мыслительной деятельности обучающихся с нарушенным слухом. Допускается дифференцированная оценка.

Продуктивной формой проверки знаний является письменная работа, которая позволяет учителю лучше разобраться в качестве знаний обучающихся. Последующее исправление ошибок вместе с обучающимися – эффективное средство повышения качества знаний.

График и содержание диагностик разрабатывается учителем, критерии оценки устных и письменных работ разрабатываются организацией самостоятельно и фиксируются в локальном акте. Критерии оценки должны предусматривать особенности речевого развития обучающихся с нарушенным слухом (наличие в их речи аграмматизмов и речевых ошибок, недостатки произносительной стороны речи), а также своеобразие развития психических функций (мышления, памяти, восприятия, воображения).

Оценка результатов обучения должна выстраиваться исходя из понимания того, что обучающийся мог осознанно усвоить учебный материал.

Важным в оценке работ является то, что все ошибки должны быть исправлены, а после этого закреплено правильное употребление речевых конструкций и грамматических форм.

Диагностические материалы наряду с заданиями теоретического характера должны содержать задания, направленные на контроль усвоения практических навыков использования языка, его грамматических форм и синтаксических конструкций.

Необходимым условием любой диагностики является задача постоянного контроля речи обучающегося. Необходимо выяснение того, что обучающийся понимает смысл всех речевых единиц, предъявляемых ему на уроках, в инструкциях, в заданиях, в объяснениях, и сам осознанно ими пользуется.

Принципы и подходы к реализации образовательно-коррекционной работы на уроках русского языка

Принципы обучения русскому языку представлены двумя основными группами.

Первая группа вытекает из необходимости учитывать наиболее общие закономерности развития речи в норме:

– *принцип коммуникативной направленности* в обучении языку, создание на уроках ситуаций, побуждающих обучающихся к речевому общению. Данный принцип является

главным, вытекает из ведущего смысла специального обучения языку – формирование речи как средства общения и орудия мышления. Это требует особого подхода к отбору речевого материала, на котором будет предусматриваться выполнение языковых и речевых упражнений: речевой материал должен обладать высокой коммуникативной значимостью, содействовать обогащению сознания обучающихся представлениями об окружающем мире, развитию словесной речи в органической связи с развитием содержательной стороны мышления;

– *принцип различения рецептивного, репродуктивного и продуктивного аспектов и этапов речевой деятельности в специальном обучении языку.* Изначально при осмыслении обращённой речи, что, как правило, связано с предъявлением нового материала, обучающиеся должны опираться на наглядную ситуацию (рецептивный компонент). Постепенно на уроках русского языка надо создавать такие условия, при которых обучающиеся, воспринимая устные и письменные высказывания, будут ориентироваться на словесную (контекстную) ситуацию, т.е. на понимание лексических и грамматических значений, на логические связи между словами, словосочетаниями, предложениями. При работе над репродуктивной и продуктивной словесной речью (самостоятельной, в т.ч. связанной с построением инициативных высказываний и осуществлением творческих актов) в структуру уроков русского языка требуется включать языковые, речевые, творческие упражнения. Их выполнение приближает обучающихся к условиям естественного общения;

– *принцип совершенствования словесной речи параллельно с развитием других психических процессов.* На каждом уроке предусматривается целенаправленная работа по развитию словесной речи (в устной и письменной формах), в том числе слухозрительного восприятия устной речи, речевого слуха, произносительной стороны речи (прежде всего, тематической и терминологической лексики учебной дисциплины и лексики по организации учебной деятельности). Работа по развитию восприятия и воспроизведения устной речи не должна нарушать естественного хода урока, проводится на этапах закрепления и повторения учебного материала; в ходе урока обеспечивается контроль за произношением обучающихся, побуждение к внятной и естественной речи с использованием принятых методических приемов работы, на каждом уроке предусматривается фонетическая зарядка, которая проводится не более 3-5 минут. В процессе уроков требуется одновременно с развитием словесной речи обеспечивать развитие у обучающихся неречевых психических процессов.

На уроках русского языка требуется использовать приёмы, способствующие формированию познавательных процессов на отвлечённой основе (анализ, синтез, сравнение, обобщение, построение умозаключений, суждений). В этой связи особую актуальность на уроках русского языка приобретают виды деятельности, связанные с различными видами морфемного и словообразовательного анализа и синтеза, а также наблюдения за тем сходным и отличным, что имеется в словах, словосочетаниях, предложениях, в связном тексте. Необходимо создание на уроках условий, обеспечивающих компенсаторную основу в построении процесса специального обучения языку. Это требует использования специальных методических приёмов, средств, видов деятельности:

- ведение работы на специально отобранном и систематизированном речевом материале;
- расчленение единого процесса овладения языком на отдельные, но взаимосвязанные части (накопление лексики, формирование грамматического строя, совершенствование слухозрительного восприятия устной речи и её произносительной стороны, обучение диалогу и монологу и др.);
- создание на уроках ситуаций, побуждающих обучающихся к словесной коммуникации с учителем и между собой;
- использование письменной речи как средства коррекции и компенсации, позволяющей обеспечить зрительное восприятие обрабатываемого речевого материала и языковых понятий;
- привлечение наглядных средств обучения языку (в виде грамматических таблиц, схем и иных зрительных опор);
- использование упражнений, обеспечивающих овладение обучающимися языком в когнитивной и коммуникативной функциях (на тематическом материале учебного курса).

Вторая группа принципов обеспечивает компенсаторную основу процесса специального обучения языку:

– *принцип автоматизации речевых навыков на основе осознанного освоения обучающимися языковых закономерностей.* Обеспечение осознанного и произвольного усвоения отдельных элементов речи, способов изменения и сочетания слов рассматривается в качестве обходного пути обучения русскому языку при нарушениях слуха, он противоположен интуитивно-бессознательному овладению языком в норме. Осознание выражается в уяснении обучающимися языковых значений, в способности произвольно применять средства языка. Это требует использования в рамках каждой осваиваемой темы (для разных аспектов языка) тренировочных упражнений, в том числе построение словосочетаний и предложений на основе предварительно осознанных грамматических значений отношения между словами-понятиями;

– *принцип формирования словесной речи на специально отобранном и организованном речевом материале.* На уроках русского языка требуется преднамеренно создавать речевую среду, побуждающих к коммуникации, языковым наблюдениям. Такая среда должна соответствовать реальным психофизическим возможностям обучающихся, времени урока, программному материалу. Соответственно, программный материал распределён не только на тематические разделы, но и на частные темы, а также дозирован по времени;

– *принцип создания условий для формирования у обучающихся языковых обобщений.* Формирование языковых обобщений (в т.ч. в виде базовых лингвистических понятий курса) становится возможным при условии регулярной практики речевого общения, за счёт развития навыков восприятия, понимания и продуцирования речи во взаимодействии с процессом познавательной деятельности. В этой связи на уроках предусмотрено использование тренировочных упражнений на специально отобранном фонетическом, лексическом и грамматическом материале, в том числе таком, с которым обучающиеся познакомились на других учебных дисциплинах и в процессе внеурочной деятельности;

– *принцип отражения в коррекционно-образовательной работе системных отношений, существующих между разными аспектами языка.* Предусматривается изучение языка как системы. Обучающиеся с нарушенным слухом нуждаются в помощи, позволяющей им устанавливать в своей речи системные отношения между различными языковыми ярусами. Это прослеживается между изменением буквенного состава слова и его лексическим значением, между изменением грамматической формы и используемыми при этом звуковыми (графическими) показателями;

– *принцип регламентированного использования различных форм речи.* На уроках русского языка предусматривается использование словесной речи в устной, письменной, дактильной форме. Дактилологии отводится вспомогательная роль. Она может использоваться в качестве средства, облегчающего восприятие устной речи, помогающего уточнить звуковой состав слов и обеспечить исправление допущенных ошибок. Важное место в обучении языку отводится не только устной, но и письменной речи, являющейся эффективным средством умственного развития обучающихся, уточнения их знаний об окружающем мире;

– *принцип коррекции и уточнения речевого запаса, приобретаемого обучающимися самостоятельно, вне коррекционно-образовательной деятельности.* Обучающиеся с нарушенным слухом (слабослышащие, позднооглохшие, кохлеарно имплантированные) имеют возможность самостоятельно усваивать часть речевого материала. Учитель поставлен перед необходимостью оказывать обучающимся помощь в осознании значения и формы этого материала, в его активизации, верном использовании в самостоятельной речи. При организации на уроках русского языка бесед, самостоятельных работ предусматривается поддержка инициативы обучающихся использовать тот речевой материал, который они приобрели вне уроков, подвергать его коллективному обсуждению;

– *принцип построения обучения на основе данных, фиксируемых в ходе систематического изучения состояния речи обучающихся.* Изучая речь каждого обучающегося, учитель

устанавливает её типологические и индивидуальные особенности. Выявляется уровень её развития (характеристика отдельных сторон, умений, навыков, а также наличие специфических типов ошибок), успешность освоения программного материала по русскому языку, особенности его применения в речевой практике (владение базовыми лингвистическими терминами курса, состояние орфографических умений и др.). Данная работа осуществляется в процессе стартовой диагностики (входного оценивания), в процессе текущих наблюдений за овладением словесной речью как средством общения, в ходе периодически проводимых контрольных обследований на конкретном языковом материале (проверочные, контрольные работы, диктанты и др.), в том числе в ходе текущей и промежуточной диагностики. На основе этих данных учитель оценивает динамику речевого развития каждого обучающегося, успешность освоения им программного материала, в соответствии с чем осуществляется выбор методических приёмов, средств коррекции, типологии упражнений. Также в соответствии с данным принципом на уроках русского языка организуется работа над ошибками, допущенными обучающимися.

В процессе образовательно-коррекционной работы могут быть использованы **цифровые технологии**, к которым относят информационно-образовательные среды, электронный образовательный ресурс, дистанционные образовательные технологии, электронное обучение с помощью интернета и мультимедиа.

Преимуществами использования цифровых технологий в образовательно-реабилитационной деятельности являются доступность, вариативность, наглядность обучения, обратная связь учителя с обучающимися, построение индивидуальной траектории изучения учебного материала, обучение с применением интеллектуальных систем поддержки (для адаптации учебного материала к особым образовательным потребностям обучающихся). Организация обучения на основе цифровых технологий позволяет активизировать компенсаторные механизмы обучающихся, осуществлять образовательно-реабилитационный процесс на основе полисенсорного подхода к преодолению вторичных нарушений в развитии.

Цифровые технологии могут использоваться в различных вариациях: в виде мультимедийных презентаций, как учебник и рабочая тетрадь, в качестве толкового словаря или справочника с учебными видеофильмами, как тренажёр для закрепления новых знаний или в виде практического пособия.

Информационно-образовательная среда ГКОУ РО Азовской школы № 7, организованная с использованием цифровых технологий, обеспечивает:

- информационно-методическую поддержку образовательной деятельности с учётом особых образовательных потребностей обучающихся с нарушением слуха;
- планирование образовательной деятельности и её ресурсного обеспечения в соответствии с федеральными требованиями основного общего образования;
- мониторинг и фиксацию хода и результатов образовательной деятельности для отслеживания динамики усвоения учебного материала обучающимися с нарушением слуха;
- учёт санитарно-эпидемиологических требований при обучении школьников с ограниченными возможностями здоровья (с нарушениями слуха);
- современные процедуры создания, поиска, сбора, анализа, обработки, хранения и представления информации;
- дистанционное взаимодействие всех участников образовательных отношений (обучающихся с нарушением слуха, их родителей (законных представителей), педагогических работников, органов управления в сфере образования, общественности), в том числе при реализации дистанционного образования.

В результате использования цифровых технологий в образовательной деятельности у обучающихся с нарушением слуха формируются четыре **вида цифровой компетентности**:

- информационная и медиакомпетентность (способность работать с разными цифровыми ресурсами),
- коммуникативная (способность взаимодействовать посредством блогов, форумов, чатов и др.),
- техническая (способность использовать технические и программные средства),

•потребительская (способность решать с помощью цифровых устройств и интернета различные образовательные задачи).

Цели изучения учебного предмета «Русский язык»

Общая цель изучения предмета «Русский язык» заключается в обеспечении усвоения обучающимися с нарушениями слуха знаний о русском языке, устройстве языковой системы в единстве с развитием коммуникативных навыков и социальных компетенций.

Общие задачи учебного предмета включают:

- осознание и проявление общероссийской гражданственности, патриотизма, уважения к русскому языку как государственному языку Российской Федерации и языку межнационального общения; проявление сознательного отношения к языку как к общероссийской ценности, форме выражения и хранения духовного богатства русского и других народов России, как к средству общения и получения знаний в разных сферах человеческой деятельности; проявление уважения к общероссийской и русской культуре, к культуре и языкам всех народов Российской Федерации;
- овладение русским языком как инструментом личностного развития, инструментом преобразования мира;
- овладение знаниями о стилистических ресурсах русского языка; практическое овладение нормами русского литературного языка и речевого этикета; воспитание стремления к речевому самосовершенствованию;
- овладение русским языком как средством получения различной информации, в том числе знаний по разным учебным предметам;
- совершенствование мыслительной деятельности, развитие универсальных интеллектуальных умений в процессе изучения русского языка;
- развитие функциональной грамотности: умений осуществлять информационный поиск, извлекать и преобразовывать необходимую информацию, понимать и интерпретировать тексты; овладение способами понимания текста, его назначения, общего смысла, коммуникативного намерения автора.

Кроме того, задачи учебного предмета, определяемые в соответствии с особыми образовательными потребностями обучающихся с нарушениями слуха и обусловленными ими трудностями, включают:

- совершенствование способности понимать обращённую речь, самостоятельно продуцировать диалогические единства и монологические высказывания, адекватно оформлять высказывания в устной и письменной формах;
- совершенствование всех видов речевой деятельности и преодоление речевого недоразвития;
- формирование универсальных учебных действий: познавательных, регулятивных, коммуникативных в связи с постоянной вербализацией всех выполняемых действий;
- развитие слухозрительного восприятия и достаточно внятного воспроизведения речевого материала (слов, словосочетаний, фраз), связанного с учебным предметом по тематике или содержанию языкового материала;
- воспитание осознанного отношения к языковому материалу;
- развитие познавательных процессов в единстве с воспитанием личности и обогащением социокультурного опыта.

Место предмета в учебном плане

Учебный предмет «Русский язык» входит в предметную область «РУССКИЙ ЯЗЫК, ЛИТЕРАТУРА» и является обязательным.

Учебный предмет «Русский язык» является общим для обучающихся с нормативным развитием и с нарушениями слуха, неразрывно связан с предметными дисциплинами «Развитие речи», «Литература», обеспечивая достижение обучающимися с нарушениями слуха образовательных результатов в сфере обучения языку и развития речи.

Содержание учебного предмета «Русский язык», представленное в адаптированной

рабочей программе, соответствует ФГОС ООО.

Содержание учебного предмета

5 КЛАСС

Общие сведения о языке

Богатство и выразительность русского языка.

Лингвистика как наука о языке.

Основные разделы лингвистики

СИСТЕМА ЯЗЫКА

Фонетика. Графика. Орфоэпия

Фонетика и графика как разделы лингвистики.

Звук как единица языка. Смыслоразличительная роль звука.

Система гласных звуков.

Система согласных звуков.

Изменение звуков в речевом потоке. Элементы фонетической транскрипции.

Слог. Ударение. Свойства русского ударения.

Соотношение звуков и букв.

Фонетический анализ слова.

Способы обозначения [й'], мягкости согласных.

Основные выразительные средства фонетики.

Прописные и строчные буквы.

Интонация, её функции. Основные элементы интонации.

Орфография

Орфография как раздел лингвистики.

Понятие «орфограмма». Буквенные и небуквенные орфограммы.

Правописание разделительных ь и ы.

Лексикология

Лексикология как раздел лингвистики.

Основные способы толкования лексического значения слова (подбор однокоренных слов; подбор синонимов и антонимов); основные способы разъяснения значения слова (по контексту, с помощью толкового словаря).

Слова однозначные и многозначные. Прямое и переносное значения слова. Тематические группы слов. Обозначение родовых и видовых понятий.

Синонимы. Антонимы. Омонимы. Паронимы.

Разные виды лексических словарей (толковый словарь, словари синонимов, антонимов, омонимов, паронимов) и их роль в овладении словарным богатством родного языка.

Лексический анализ слов (в рамках изученного).

Морфемика. Орфография

Морфемика как раздел лингвистики.

Морфема как минимальная значимая единица языка. Основа слова. Виды морфем (корень, приставка, суффикс, окончание).

Чередование звуков в морфемах (в том числе чередование гласных с нулём звука).

Морфемный анализ слов.

Уместное использование слов с суффиксами оценки в собственной речи.

Правописание корней с безударными проверяемыми, непроверяемыми гласными (в рамках изученного).

Правописание корней с проверяемыми, непроверяемыми, непроизносимыми согласными (в рамках изученного).

Правописание ё — о после шипящих в корне слова.

Правописание неизменяемых на письме приставок и приставок на -з (-с).

Правописание ы — и после приставок. Правописание ы — и после ц.

Морфология. Культура речи. Орфография

Морфология как раздел грамматики. Грамматическое значение слова.

Части речи как лексико-грамматические разряды слов. Система частей речи в русском языке. Самостоятельные и служебные части речи.

Имя существительное

Имя существительное как часть речи. Общее грамматическое значение, морфологические признаки и синтаксические функции имени существительного. Роль имени существительного в речи.

Лексико-грамматические разряды имён существительных по значению, имена существительные собственные и нарицательные; имена существительные одушевлённые и неодушевлённые.

Род, число, падеж имени существительного.

Имена существительные общего рода.

Имена существительные, имеющие форму только единственного или только множественного числа.

Типы склонения имён существительных. Разносклоняемые имена существительные. Несклоняемые имена существительные.

Морфологический анализ имён существительных.

Нормы произношения, нормы постановки ударения, нормы словоизменения имён существительных.

Правописание собственных имён существительных.

Правописание ь на конце имён существительных после шипящих.

Правописание безударных окончаний имён существительных.

Правописание о — е (ё) после шипящих и ц в суффиксах и окончаниях имён существительных.

Правописание суффиксов -чик- — -щик-; -ек- — -ик- (-чик-) имён существительных.

Правописание корней с чередованием а // о: -лаг- — -лож-; -раст- — -ращ- — -рос-; -гар- — -гор-, -зар- — -зор-; -клан- — -клон-, -скак- — -скоч-.

Слитное и раздельное написание не с именами существительными.

Имя прилагательное

Имя прилагательное как часть речи. Общее грамматическое значение, морфологические признаки и синтаксические функции имени прилагательного. Роль имени прилагательного в речи.

Имена прилагательные полные и краткие, их синтаксические функции.

Склонение имён прилагательных.

Морфологический анализ имён прилагательных.

Нормы словоизменения, произношения имён прилагательных, постановки ударения (в рамках изученного).

Правописание безударных окончаний имён прилагательных.

Правописание о — е после шипящих и ц в суффиксах и окончаниях имён прилагательных.

Правописание кратких форм имён прилагательных с основой на шипящий.

Слитное и раздельное написание не с именами прилагательными.

Глагол

Глагол как часть речи. Общее грамматическое значение, морфологические признаки и синтаксические функции глагола. Роль глагола в словосочетании и предложении, в речи.

Глаголы совершенного и несовершенного вида, возвратные и невозвратные.

Инфинитив и его грамматические свойства. Основа инфинитива, основа настоящего (будущего простого) времени глагола.

Спряжение глагола.

Нормы словоизменения глаголов, постановки ударения в глагольных формах (в рамках изученного).

Правописание корней с чередованием е // и: -бер- — -бир-, -блест- — -блист-, -дер- — -дир-, -жег- — -жиг-, -мер- — -мир-, -пер- — -пир-, -стел- — -стил-, -тер- — -тир-.

Использование ь как показателя грамматической формы в инфинитиве, в форме 2-го лица единственного числа после шипящих. Правописание -тся и -ться в глаголах, суффиксов -ова- — -ева-, -ыва- — -ива-.

Правописание безударных личных окончаний глагола.

Правописание гласной перед суффиксом -л- в формах прошедшего времени глагола.

Слитное и раздельное написание не с глаголами.

Синтаксис. Культура речи. Пунктуация

Синтаксис как раздел грамматики. Словосочетание и предложение как единицы синтаксиса.

Словосочетание и его признаки. Основные виды словосочетаний по морфологическим свойствам главного слова (именные, глагольные, наречные). Средства связи слов в словосочетании.

Синтаксический анализ словосочетания.

Предложение и его признаки. Виды предложений по цели высказывания и эмоциональной окраске. Смысловые и интонационные особенности повествовательных, вопросительных, побудительных; восклицательных и невосклицательных предложений.

Главные члены предложения (грамматическая основа). Подлежащее и морфологические средства его выражения: именем существительным или местоимением в именительном падеже, сочетанием имени существительного в форме именительного падежа с существительным или местоимением в форме творительного падежа с предлогом; сочетанием имени числительного в форме именительного падежа с существительным в форме родительного падежа. Сказуемое и морфологические средства его выражения: глаголом, именем существительным, именем прилагательным.

Тире между подлежащим и сказуемым.

Предложения распространённые и нераспространённые. Второстепенные члены предложения: определение, дополнение, обстоятельство. Определение и типичные средства его выражения. Дополнение (прямое и косвенное) и типичные средства его выражения. Обстоятельство, типичные средства его выражения, виды обстоятельств по значению (времени, места, образа действия, цели, причины, меры и степени, условия, уступки).

Простое осложнённое предложение. Однородные члены предложения, их роль в речи. Особенности интонации предложений с однородными членами. Предложения с однородными членами (без союзов, с одиночным союзом и, союзами а, но, однако, зато, да (в значении и), да (в значении но)). Предложения с обобщающим словом при однородных членах

Предложения с обращением, особенности интонации. Обращение и средства его выражения.

Синтаксический анализ простого и простого осложнённого предложений.

Пунктуационное оформление предложений, осложнённых однородными членами, связанными бессоюзной связью, одиночным союзом и, союзами а, но, однако, зато, да (в значении и), да (в значении но).

Предложения простые и сложные. Сложные предложения с бессоюзной и союзной связью. Предложения сложносочинённые и сложноподчинённые (общее представление, практическое усвоение).

Пунктуационное оформление сложных предложений, состоящих из частей, связанных бессоюзной связью и союзами и, но, а, однако, зато, да.

Предложения с прямой речью.

Пунктуационное оформление предложений с прямой речью.

Диалог.

Пунктуационное оформление диалога на письме.

Пунктуация как раздел лингвистики.

***Развитие речевой деятельности (материал по тематическим разделам «Язык и речь»),**

«Текст» предусмотрен для освоения обучающимися на уроках развития речи, а также в рамках сквозного раздела «Развитие речевой деятельности»).

Виды речевой деятельности (говорение, слушание, чтение, письмо, слухозрительное восприятие), их особенности.

Виды аудирования: выборочное, ознакомительное, детальное (на отработанном речевом материале).

Виды чтения: изучающее, ознакомительное, просмотровое, поисковое.

Восприятие и воспроизведение речевого материала.

Устное и письменное общение. Текст: тема, признаки, структура текста. Основная мысль текста. Рассказ-повествование. Описание предмета. Описание животного. Рассказ от первого лица.

Содержание диалогов.

Виды деятельности обучающихся: пересказ текста, письменное изложение текста по коллективно подготовленному плану; анализ и редактирование заданных текстов; формулирование вопросов по содержанию текста; написание сочинения-миниатюры; продуцирование диалогов с опорой на иллюстративный материал и по заданным социально-бытовым ситуациям с последующим письменным оформлением; продуцирование разных видов монологов (повествований, описаний, а также смешанных: повествовательно-описательных) по фотографии, репродукции картины, на основе личных впечатлений и/или др.; на основе анализа текста устанавливают особенности повествования и описания как функционально-смысловых типов речи.

Тематическая и терминологическая лексика

Примерные слова и словосочетания

Корень, приставка, суффикс, окончание, орфограмма, часть слова, морфема, безударная гласная, ударная гласная, ударение, согласные, непроизносимые согласные, шипящие, слово-исключение, разделительный Ъ, разделительный Ь.

Самостоятельные части речи, служебные части речи. Имя существительное, склонение, род, падеж, число имён существительных. Имя прилагательное, род, падеж, число имён прилагательных, морфологические признаки имён существительных. Местоимение, личное местоимение. Глагол. Лицо, время, число, род глагола. Начальная форма глагола (инфинитив), окончание глагола, частица. Наречие, неизменяемая часть речи. Синтаксическая роль в предложении. Предлог, союз.

Общение. Устное и письменное общение. Говорение, слушание, письмо, чтение.

Разговорный стиль речи, художественный стиль, научный стиль.

Синтаксис, словосочетание, предложение, текст, простое предложение, сложное предложение, главное слово, зависимое слово.

Однородные члены предложения, однородные подлежащие, однородные сказуемые, однородные определения, однородные дополнения, однородные обстоятельства, знаки препинания, пунктуация, двоеточие, обобщающее слово.

Простое предложение, сложное предложение, простые предложения в составе сложного.

Диалог, реплика, сообщение, высказывание, вопрос, ответ, согласие, отрицание.

Фонетика, фонема, гласные и согласные звуки, твёрдые и мягкие звуки, буквы и звуки, графика, алфавит, орфоэпия, фонетический разбор.

Лексика, слово, лексическое значение слова, грамматическое значение слова. Однозначные слова, многозначные слова, юмор, ирония. Прямое значение слова, переносное значение слова. Омонимы, синонимы, антонимы.

Морфемика, значимая часть слова, формы слова, однокоренные слова, словоизменение, словообразование.

Беглые гласные, чередование гласных в слове, чередование согласных в слове, морфемный разбор слова.

Орфография, орфографическое правило, правописание.

Падеж (названия всех падежей), вопросы падежей, склонение, просклонять, главное слово,

зависимое слово.

Спряжение, спрягать.

Примерные фразы

Этот текст относится к научному стилю речи.

В этом предложении сказуемое расположено перед подлежащим (после подлежащего).

Лексическое значение – это то, что обозначает слово.

Я определил время, лицо и число глаголов. Я не могу (затрудняюсь) определить лицо (время, число) этого глагола. Мне не удалось (у меня не получилось) определить время этого глагола.

Чаще всего в предложении имена существительные бывают подлежащими, дополнениями и обстоятельствами.

Примерные выводы

Мы пришли к выводу о том, что обращение – это слово или несколько слов. Их используют, чтобы назвать того, к кому обращаются с речью. В предложении обращение может находиться на любом месте: в начале, в середине, в конце. Обращение не является членом предложения. На письме обращение надо выделять запятыми.

На письме прямую речь нужно выделять кавычками. Первое слово надо писать с большой буквы. После слов автора перед прямой речью ставится двоеточие. После прямой речи перед словами автора ставится знак препинания. Это может быть запятая, вопросительный знак или восклицательный знак. После любого из этих знаков нужно ставить тире.

Синимы – это слова одной и той же части речи. Они обозначают одно и то же. Но синонимы отличаются друг от друга оттенками лексического значения.

Антонимы – это слова одной и той же части речи. Они имеют противоположное лексическое значение.

Суффикс – это значимая часть слова. Она находится после корня. Обычно суффикс служит для образования слов.

Корень – это главная значимая часть слова. В корне включено общее лексическое значение однокоренных слов. Однокоренные слова могут относиться к одной и разным частям речи.

6 КЛАСС

Общие сведения о языке

Русский язык — государственный язык Российской Федерации и язык межнационального общения.

Понятие о литературном языке.

СИСТЕМА ЯЗЫКА

Лексикология. Культура речи

Лексика русского языка с точки зрения её происхождения: исконно русские и заимствованные слова.

Лексика русского языка с точки зрения принадлежности к активному и пассивному запасу: неологизмы, устаревшие слова (историзмы и архаизмы).

Лексика русского языка с точки зрения сферы употребления: общеупотребительная лексика и лексика ограниченного употребления (диалектизмы, термины, профессионализмы, жаргонизмы).

Стилистические пласты лексики: стилистически нейтральная, высокая и сниженная лексика.

Лексический анализ слов.

Фразеологизмы. Их признаки и значение.

Употребление лексических средств в соответствии с ситуацией общения.

Оценка своей и чужой речи с точки зрения точного, уместного и выразительного

словоупотребления.

Эпитеты, метафоры, олицетворения.

Лексические словари.

Словообразование. Культура речи. Орфография

Формообразующие и словообразующие морфемы.

Производящая основа.

Основные способы образования слов в русском языке (приставочный, суффиксальный, приставочно-суффиксальный, бессуффиксный, сложение, переход из одной части речи в другую).

Морфемный и словообразовательный анализ слов.

Правописание сложных и сложносокращённых слов.

Нормы правописания корня -кас- — -кос- с чередованием а // о, гласных в приставках пре- и при-.

Морфология. Культура речи. Орфография

Имя существительное

Особенности словообразования.

Нормы произношения имён существительных, нормы постановки ударения (в рамках изученного).

Нормы словоизменения имён существительных.

Нормы слитного и дефисного написания пол- и полу- со словами.

Имя прилагательное

Качественные, относительные и притяжательные имена прилагательные.

Степени сравнения качественных имён прилагательных.

Словообразование имён прилагательных.

Морфологический анализ имён прилагательных.

Правописание н и nn в именах прилагательных.

Правописание суффиксов -к- и -ск- имён прилагательных.

Правописание сложных имён прилагательных.

Нормы произношения имён прилагательных, нормы ударения (в рамках изученного).

Имя числительное

Общее грамматическое значение имени числительного. Синтаксические функции имён числительных.

Разряды имён числительных по значению: количественные (целые, дробные, собирательные), порядковые числительные.

Разряды имён числительных по строению: простые, сложные, составные числительные.

Словообразование имён числительных.

Склонение количественных и порядковых имён числительных.

Правильное образование форм имён числительных.

Правильное употребление собирательных имён числительных.

Употребление имён числительных в научных текстах, деловой речи.

Морфологический анализ имён числительных.

Нормы правописания имён числительных: написание ь в именах числительных; написание двойных согласных; слитное, раздельное, дефисное написание числительных; нормы правописания окончаний числительных.

Местоимение

Общее грамматическое значение местоимения. Синтаксические функции местоимений.

Разряды местоимений: личные, возвратное, вопросительные, относительные, указательные, притяжательные, неопределённые, отрицательные, определительные.

Склонение местоимений.

Словообразование местоимений.

Роль местоимений в речи. Употребление местоимений в соответствии с требованиями русского речевого этикета, в том числе местоимения 3-го лица в соответствии со смыслом предшествующего текста (устранение двусмысленности, неточности); притяжательные и указательные местоимения как средства связи предложений в тексте.

Морфологический анализ местоимений.

Нормы правописания местоимений: правописание местоимений с не и ни; слитное, раздельное и дефисное написание местоимений.

Глагол

Переходные и непереходные глаголы.

Разноспрягаемые глаголы.

Безличные глаголы. Использование личных глаголов в безличном значении.

Изъявительное, условное и повелительное наклонения глагола.

Нормы ударения в глагольных формах (в рамках изученного).

Нормы словоизменения глаголов.

Видо-временная соотнесённость глагольных форм в тексте.

Морфологический анализ глаголов.

Использование **ь** как показателя грамматической формы в повелительном наклонении глагола.

***Развитие речевой деятельности** (материал по тематическим разделам «Язык и речь», «Текст», а также частично по разделу «Функциональные разновидности языка» (Официально-деловой стиль. Заявление. Расписка) предусмотрен для освоения обучающимися на уроках развития речи, а также в рамках сквозного раздела «Развитие речевой деятельности»).

Язык, речь общение. Ситуация общения. Диалог. Текст, его особенности. Тема и основная мысль текста; заглавие текста. Рассказ по заданному началу. Описание помещения. Описание природы. Рассуждение. Доказательства в рассуждении. Рассказ на основе личного опыта.

Виды деятельности обучающихся: продуцирование диалогических единств с учётом заданной ситуации общения, анализ прозаических и стихотворных текстов; редактирование текстов, их озаглавливание; продуцирование рассказа по заданному началу; определение стилей речи; анализ рассказа-рассуждения, выделение рассуждения как функционально-смыслового типа речи и как части других функционально-смысловых типов речи, продуцирование рассказа с элементами рассуждения по плану; выделение в структуре рассказа-рассуждения тезиса, доказательства и вывода; продуцирование рассказов-описаний (описание помещения, природы), повествований и смешанных (с элементами рассуждения); написание сочинения-миниатюры и др.

Тематическая и терминологическая лексика

Примерные слова и словосочетания

Язык, речь общение, культура, текст. Диалог, реплика, сообщение, высказывание, вопрос, ответ, согласие, отрицание.

Синтаксис. Словосочетание, предложение, текст, простое предложение, сложное предложение, главное слово, зависимое слово.

Повествовательные, вопросительные, побудительные предложения. Восклицательные и невосклицательные предложения, восклицательный знак.

Главные и второстепенные члены предложения, основа предложения, подлежащее, сказуемое, тире, нераспространённое предложение, распространённое предложение, дополнение, определение, обстоятельство.

Простое предложение, сложное предложение, союз, пунктуация, простые предложения в составе сложного.

Фонетика, фонема, гласные звуки, согласные звуки, твёрдые звуки, мягкие звуки, буквы и звуки, фонетический разбор.

Морфемика, морфема, значимая часть слова, формы слова, однокоренные слова, окончание. Основа слова, корень слова, суффикс, приставка, словоизменение, словообразование.

Этимология. Способы словообразования. Беглые гласные, чередование гласных в слове, морфемный разбор слова, словообразовательный разбор слова.

Однозначные слова, многозначные слова. Прямое значение слова, переносное значение слова. Омонимы, синонимы, антонимы.

Лексика, слово, лексическое значение. Общеупотребительные слова, профессионализмы, диалектизмы, исконно русские слова, заимствованные слова, неологизмы, устаревшие слова.

Фразеология, фразеологизм, речевой оборот, пословицы, поговорки.

Орфография, орфограмма, орфографическое правило, правописание.

Имя существительное. Склонение, род, падеж, число имён существительных. Разносклоняемые, несклоняемые имена существительные. Существительные общего рода. Правописание имён существительных.

Имя прилагательное. Род, падеж, число имён прилагательных. Сравнительная и превосходная степени сравнения имён прилагательных, простая и составная степени. Качественные, относительные, притяжательные имена прилагательные. Суффиксы прилагательных. Сложные прилагательные. Правописание имён прилагательных. Дефисное написание, слитное написание.

Имя числительное, простые и составные числительные. Порядковые числительные. Разряды количественных числительных. Правописание имён числительных.

Местоимение личное, возвратное. Лицо (1, 2, 3). Вопросительные и относительные местоимения. Неопределённые, отрицательные, притяжательные, указательные, определительные местоимения.

Глагол. Лицо, время, число, род глагола, начальная форма глагола, окончание глагола, частица. Изъявительное, условное, повелительное наклонение глагола. Личные и безличные глаголы.

Примерные фразы

Одна книга тысячи людей учит.

Я списал(а) текст, вставил(а) пропущенные слова и словосочетания.

Я выписал(а) существительные, которые обозначают состояния и настроение человека. Я определил(а) род и склонение имён существительных.

Сегодня мы начали изучать новую часть речи, это местоимение.

Я познакомился(ась) с материалом параграфа.

Я выделил(а) в тексте ключевые слова, чтобы лучше запомнить его.

Я проанализировал(а) примеры, которые приведены в учебнике.

Я составил(а) план сообщения.

Я выступил(а) (буду выступать) с сообщением на уроке.

Я списал(а) текст и подчеркнул(а) однородные члены.

Я выделил(а) в предложениях грамматические основы.

Простые предложения в составе сложного отделяются запятыми.

Для разделения предложений друг от друга надо использовать точки.

Простые предложения по цели высказывания бывают повествовательными, вопросительными, побудительными.

Простые предложения по наличию второстепенных членов бывают распространёнными и нераспространёнными.

Все слова образуют его словарный состав – лексику.

Лексическое значение – это то, что обозначает слово.

Лексикология – это раздел науки о языке, в котором изучается слово как основная единица языка и словарный состав.

Профессионализмами называют такие слова, которые связаны с особенностями работы людей определённой профессии, специальности.

Фразеология – это раздел науки о языке, в котором изучаются устойчивые словосочетания. Устойчивые словосочетания являются цельными по своему значению.

Фразеологизмы – это устойчивые сочетания слов, равные по значению одному слову или

целому предложению.

Морфемика – раздел науки о языке, в котором изучается, из каких значимых частей состоит слово.

Словообразование – это раздел науки о языке, в котором изучается, от чего и с помощью чего образованы слова.

Орфография – это раздел науки о языке, в котором изучаются правила написания слов.

В русском языке слова чаще всего образуются от других слов при помощи прибавления к ним морфем. Это морфемный способ.

Морфология – это раздел науки о языке, в котором слово изучается как часть речи.

Местоимения ты, вы могут обозначать не определённого человека, а любое лицо.

Примерные выводы

Русский язык – это один из самых богатых языков мира. В нём очень много слов. С их помощью можно рассказать о событиях, выразить мысли и чувства. Запас слов постоянно пополняется. На русском языке написано много произведений.

Текст – это речевое высказывание. В нём предложения связаны общей темой. У текста может быть название, заглавие. Тексты бывают устными и письменными, монологическими и диалогическими. В каждом тексте о чём-то сообщается. Это тема текста. В тексте есть основанная мысль – это самое главное, о чём хотел сказать автор. Обычно главная мысль раскрывается во всём тексте.

Многие слова имеют одно лексическое значение. Такие слова называются однозначными. У некоторых слов есть много лексических значений. Такие слова называются многозначными.

Омонимы – это слова одной и той же части речи. Они одинаковые по звучанию и написанию. Но омонимы имеют разное лексическое значение.

Многие слова русского языка известны всему народу. Например, хлеб, земля, человек; красный, зелёный, широкий; читать, говорить, думать. Каждый день при разговоре мы пользуемся общеупотребительными словами. Такие слова используют все люди. Но в русском языке есть ещё необщеупотребительные слова. Их используют жители некоторых мест, разных профессий. Например, кочет (петух), инда (даже) – это диалектизмы. Например, камбуз (кухня на корабле) – используется в речи моряков. Это профессионализмы.

Я считаю, что профессиональные слова помогают точно назвать предметы, верно описать людей, рассказать об их занятиях.

Мы сделали вывод о том, что сложные слова – это такие слова, которые состоят из двух и иногда из трёх корней. Сложные слова образуются из основ исходных слов. Например, пар, ходить – пароход. Сложные слова могут быть образованы из целых слов. Например, *диван, кровать – диван-кровать*.

Мы повторили сведения об имени существительном. Имя существительное – это часть речи. Она обозначает предметы, отвечает на вопросы *кто?* и *что?* Имена существительные относятся к какому-либо роду: мужскому, женскому, среднему. Существительные являются собственными или нарицательными, одушевлёнными или неодушевлёнными. Большинство имён существительных изменяется по числам и падежам. В предложении имена существительные бывают подлежащими, дополнениями, обстоятельствами.

Имя прилагательное – это часть речи. Она обозначает признак предмета. Прилагательное отвечает на вопросы *какой?* *чей?* Прилагательные изменяются по числам и родам, но только в единственном числе. Прилагательные изменяются по падежам. Имена прилагательные могут иметь краткую форму. В предложении имена прилагательные бывают определениями и сказуемыми.

Мы сделали вывод о том, что местоимение – это часть речи, которая указывает на предметы, признаки и количества, но не называет их. В основном местоимения изменяются по падежам. Есть местоимения, которые можно изменять по родам и числам. В предложении местоимения обычно бывают подлежащими, дополнениями и определениями.

7 КЛАСС

Общие сведения о языке

Русский язык как развивающееся явление. Взаимосвязь языка, культуры и истории народа.

СИСТЕМА ЯЗЫКА

Морфология. Культура речи

Морфология как раздел науки о языке (обобщение).

Причастие

Причастия как особая группа слов. Признаки глагола и имени прилагательного в причастии.

Причастия настоящего и прошедшего времени. Действительные и страдательные причастия. Полные и краткие формы страдательных причастий. Склонение причастий.

Причастие в составе словосочетаний. Причастный оборот.

Морфологический анализ причастий.

Употребление причастия в речи. Созвучные причастия и имена прилагательные (висящий — висячий, горящий — горячий). Употребление причастий с суффиксом -ся. Согласование причастий в словосочетаниях типа прич. + сущ.

Ударение в некоторых формах причастий.

Правописание падежных окончаний причастий. Правописание гласных в суффиксах причастий. Правописание н и nn в суффиксах причастий и отглагольных имён прилагательных. Правописание окончаний причастий. Слитное и раздельное написание не с причастиями.

Знаки препинания в предложениях с причастным оборотом.

Деепричастие

Деепричастия как особая группа слов. Признаки глагола и наречия в деепричастии. Синтаксическая функция деепричастия, роль в речи.

Деепричастия совершенного и несовершенного вида.

Деепричастие в составе словосочетаний. Деепричастный оборот.

Морфологический анализ деепричастий.

Постановка ударения в деепричастиях.

Правописание гласных в суффиксах деепричастий. Слитное и раздельное написание не с деепричастиями.

Правильное построение предложений с одиночными деепричастиями и деепричастными оборотами.

Знаки препинания в предложениях с одиночным деепричастием и деепричастным оборотом.

Наречие

Общее грамматическое значение наречий.

Разряды наречий по значению. Простая и составная формы сравнительной и превосходной степеней сравнения наречий.

Словообразование наречий.

Синтаксические свойства наречий.

Морфологический анализ наречий.

Нормы постановки ударения в наречиях, нормы произношения наречий. Нормы образования степеней сравнения наречий.

Роль наречий в тексте.

Правописание наречий: слитное, раздельное, дефисное написание; слитное и раздельное написание не с наречиями; н и nn в наречиях на -о (-е); правописание суффиксов -а и -о наречий с приставками из-, до-, с-, в-, на-, за-; употребление ь после шипящих на конце наречий; правописание суффиксов наречий -о и -е после шипящих.

Слова категории состояния

Вопрос о словах категории состояния в системе частей речи. Общее грамматическое значение, морфологические признаки и синтаксическая функция слов категории состояния. Роль слов категории состояния в речи.

***Раздел «Развитие речевой деятельности»** (материал по тематическим разделам «Язык и речь», «Текст» предусмотрен для освоения обучающимися на уроках развития речи, а также в рамках сквозного раздела «Развитие речевой деятельности»).

Монолог и его виды. Информационная переработка текста. Смысловый анализ текста.

Диалог и его виды.

Виды деятельности обучающихся: пересказ; анализ и озаглавливание текста, составление плана к нему с последующим пересказом; анализ текстов, включающих диалоги; чтение диалогических текстов, определение на их основе коммуникативных намерений (задач) каждого участника диалога; составление рассказа-описания (описание внешности человека); анализ и перестроение текста: из диалогического в монологический и / или наоборот; составление простых и сложных планов к заданным текстам; анализ отзывов, обсуждение правил их написания, самостоятельное оставление отзывов; подготовка учебных докладов; написание сочинения; продуцирование рассказа по заданному сюжету и др.

Тематическая и терминологическая лексика

Примерные слова и словосочетания

Текст, наименьшая единица текста, средства связи предложений в тексте, абзац, диалог, виды диалога, стили литературного языка, публицистический стиль.

Синтаксис, пунктуация, лексика, фразеология, фонетика, орфография, словообразование, морфология.

Синтаксический разбор, пунктуационный разбор, фонетический разбор слова, морфемный разбор, словообразовательный разбор, морфологический разбор слова.

Причастие, склонение причастий, падежные окончания причастий, причастный оборот, действительные и страдательные причастия, краткие и полные страдательные причастия, действительные причастия настоящего и прошедшего времени, страдательные причастия настоящего и прошедшего времени, морфологический разбор причастия.

Деепричастие, деепричастный оборот, запятые при деепричастном обороте, деепричастия совершенного и несовершенного вида, морфологический разбор деепричастия.

Примерные фразы

Причастие обозначает признак предмета, создаваемый действием самого предмета или над этим предметом.

Причастие изменяется по падежам, числам, а в единственном числе – по родам.

Гласные в падежных окончаниях причастий определяются так же, как в окончаниях прилагательных.

Причастный оборот – это причастие с зависимым словом.

Причастный оборот – это один член предложения, определение.

Действительные причастия обозначают признак, который возник в результате действия самого предмета.

Страдательные причастия обозначают признак, который возник у предмета под действием другого предмета.

Перед суффиксом причастия надо написать ту же гласную, что и в неопределённой форме глагола.

С краткими причастиями [не] пишется раздельно.

Частицу [не] с деепричастиями надо писать раздельно.

Я сравнил (сопоставил) формы слов.

Я списал(а) текст и подчеркнул(а) причастия как члены предложения.

Я образовал(а) от глаголов действительные причастия настоящего времени.

Мы будем определять, от основ каких глаголов и с помощью каких суффиксов образуются

страдательные причастия настоящего времени.

Я подчеркнул(а) причастные обороты как члены предложения.

Я обозначил(а) суффиксы причастий.

Чтобы сжато выразить мысль, я заменил(а) сложное предложение на простое предложение с причастным оборотом.

Примерные выводы

На русском языке разговаривает население России. Это один из славянских языков.

Диалог – это речевое общение между двумя или несколькими людьми. В диалоге обмениваются высказываниями. Такие высказывания называются репликами. Люди, которые ведут диалог, меняются ролями говорящих и слушающих. Существуют разные виды диалога. Это может быть побуждение, расспрос, обмен мнениями, этикетный диалог и другие.

Литературный язык – это высшая форма русского языка. Он имеет две формы: устную и письменную. Нормы литературного языка обязательны для всех. Существует несколько стилей литературного языка: научный, официально-деловой, публицистический, разговорный.

Причастие – это самостоятельная часть речи. Причастие обозначает проявляющийся во времени признак предмета по действию. Оно отвечает на вопросы какой? какая? какое? какие. Причастия бывают совершенного и несовершенного вида, настоящего и прошедшего времени. Причастия могут изменяться по числам и падежам. Причастия единственного числа изменяются по родам. В предложениях причастия бывают определениями. Реже причастия выполняют функцию сказуемого.

Деепричастие – это самостоятельная часть речи. Деепричастие обозначает добавочное действие при основном действии, выраженном глаголом. Деепричастие не изменяется. Деепричастия бывают совершенного и несовершенного вида. В предложении деепричастие является обстоятельством.

Деепричастие может иметь зависимые слова. Деепричастие с зависимыми словами образует деепричастный оборот. Деепричастный оборот в предложении – это один член предложения, обстоятельство.

Если деепричастный оборот стоит в начале или в конце предложения, его надо выделять одной запятой. Если деепричастие находится в середине предложения, его надо выделять запятыми с обеих сторон.

8 КЛАСС

Общие сведения о языке

Русский язык в кругу других славянских языков.

СИСТЕМА ЯЗЫКА

Морфология. Культура речи

Служебные части речи

Общая характеристика служебных частей речи. Отличие самостоятельных частей речи от служебных.

Предлог

Предлог как служебная часть речи. Грамматические функции предлогов.

Разряды предлогов по происхождению: предлоги производные и непроизводные. Разряды предлогов по строению: предлоги простые и составные.

Морфологический анализ предлогов.

Употребление предлогов в речи в соответствии с их значением и стилистическими особенностями.

Нормы употребления имён существительных и местоимений с предлогами. Правильное использование предлогов из — с, в — на. Правильное образование предложно-падежных форм с предлогами по, благодаря, согласно, вопреки, наперерез.

Правописание производных предлогов.

Союз

Союз как служебная часть речи. Союз как средство связи однородных членов предложения и частей сложного предложения

Разряды союзов по строению: простые и составные. Правописание составных союзов. Разряды союзов по значению: сочинительные и подчинительные. Одиночные, двойные и повторяющиеся сочинительные союзы.

Морфологический анализ союзов.

Роль союзов в тексте. Употребление союзов в речи в соответствии с их значением и стилистическими особенностями. Использование союзов как средства связи предложений и частей текста.

Правописание союзов.

Знаки препинания в сложных союзных предложениях. Знаки препинания в предложениях с союзом и, связывающим однородные члены и части сложного предложения.

Частица

Частица как служебная часть речи.

Разряды частиц по значению и употреблению: формообразующие, отрицательные, модальные.

Роль частиц в передаче различных оттенков значения в слове и тексте, в образовании форм глагола. Употребление частиц в предложении и тексте в соответствии с их значением и стилистической окраской. Интонационные особенности предложений с частицами.

Морфологический анализ частиц.

Смысловые различия частиц не и ни. Использование частиц не и ни в письменной речи. Различение приставки не- и частицы не. Слитное и раздельное написание не с разными частями речи (обобщение). Правописание частиц бы, ли, же с другими словами. Дефисное написание частиц -то, -таки, -ка.

Междометия и звукоподражательные слова

Междометия как особая группа слов.

Разряды междометий по значению (выражающие чувства, побуждающие к действию, этикетные междометия); междометия производные и непроизводные.

Морфологический анализ междометий.

Звукоподражательные слова.

Использование междометий и звукоподражательных слов в разговорной и художественной речи как средства создания экспрессии. Интонационное и пунктуационное выделение междометий и звукоподражательных слов в предложении.

Омонимия слов разных частей речи. Грамматическая омонимия. Использование грамматических омонимов в речи.

Синтаксис. Культура речи. Пунктуация

Синтаксис как раздел лингвистики.

Словосочетание и предложение как единицы синтаксиса.

Пунктуация. Функции знаков препинания.

Словосочетание

Основные признаки словосочетания.

Виды словосочетаний по морфологическим свойствам главного слова: глагольные, именные, наречные.

Типы подчинительной связи слов в словосочетании: согласование, управление, примыкание.

Синтаксический анализ словосочетаний.

Грамматическая синонимия словосочетаний.

Нормы построения словосочетаний.

Предложение

Предложение. Основные признаки предложения: смысловая и интонационная

законченность, грамматическая оформленность.

Виды предложений по цели высказывания (повествовательные, вопросительные, побудительные) и по эмоциональной окраске (восклицательные, невосклицательные). Их интонационные и смысловые особенности.

Употребление языковых форм выражения побуждения в побудительных предложениях.

Средства оформления предложения в устной и письменной речи (интонация, логическое ударение, знаки препинания).

Виды предложений по количеству грамматических основ (простые, сложные).

Виды простых предложений по наличию главных членов (двусоставные, односоставные).

Виды предложений по наличию второстепенных членов (распространённые, нераспространённые).

Предложения полные и неполные.

Употребление неполных предложений в диалогической речи, соблюдение в устной речи интонации неполного предложения.

Грамматические, интонационные и пунктуационные особенности предложений со словами да, нет.

Нормы построения простого предложения, использования инверсии.

Двусоставное предложение

Главные члены предложения

Подлежащее и сказуемое как главные члены предложения.

Способы выражения подлежащего.

Виды сказуемого (простое глагольное, составное глагольное, составное именное) и способы его выражения.

Тире между подлежащим и сказуемым.

Нормы согласования сказуемого с подлежащим, выраженным словосочетанием, сложносокращёнными словами, словами большинство — меньшинство, количественными сочетаниями.

Второстепенные члены предложения

Второстепенные члены предложения, их виды.

Определение как второстепенный член предложения. Определения согласованные и несогласованные.

Приложение как особый вид определения.

Дополнение как второстепенный член предложения.

Дополнения прямые и косвенные.

Обстоятельство как второстепенный член предложения. Виды обстоятельств (места, времени, причины, цели, образа действия, меры и степени, условия, уступки).

Односоставные предложения

Односоставные предложения, их грамматические признаки (обзор).

***Развитие речевой деятельности** (материал по тематическим разделам «Язык и речь», «Текст», а также частично по разделу «Функциональные разновидности языка» (Официально-деловой стиль. Жанры официально-делового стиля) предусмотрен для освоения обучающимися на уроках развития речи, а также в рамках сквозного раздела «Развитие речевой деятельности»).

Тема и основная мысль текста; заглавие текста. Описание памятника культуры. Характеристика человека. Рассуждение.

Виды деятельности обучающихся: пересказ текста; написание изложения с грамматическим заданием и без него; написание сочинения в форме письма; написание сжатого изложения от 3-го лица; написание сочинения (в т.ч. сочинения-миниатюры); соотнесение изображения памятника культуры с публицистическим текстом о нём; составление рассказа-описания (описание памятника культуры); написание сочинения по заданной теме; анализ заданного текста, вычленение в его составе микротем, составление плана; подготовка устных

сообщений на заданную тему; написание сочинения по групповому портрету; создание текста-инструкции; изложение/продуцирование рассказа-рассуждения; подготовка устного выступления по картине/на заданную тему; деление текста научного стиля на абзацы, составление вопросного плана к нему; пересказ текста по плану; продуцирование рассказа с элементами творчества (с опорой на рисунок или фотографию и заданный речевой материал) и др.

Тематическая и терминологическая лексика

Примерные слова и словосочетания

Служебные части речи, предлог, употребление предлогов, производные предлоги, производные предлоги, простые предлоги, составные предлоги.

Союз, простые союзы, составные союзы, сочинительные союзы, подчинительные союзы.

Частица, разряды частиц, формообразующие частицы, смысловозначительные частицы, раздельное написание, дефисное написание, отрицательные частицы.

Междометие, дефис в междометиях.

Единицы синтаксиса, виды словосочетаний, главное слово, зависимое слово, подлежащее, сказуемое, простое глагольное сказуемое, составное глагольное сказуемое, составное именное сказуемое, прямое дополнение, косвенное дополнение, согласованные определения, несогласованные определения, обстоятельство места, обстоятельство времени, обстоятельство причины, обстоятельство цели, обстоятельство образа действия, обстоятельство условия, обстоятельство уступки, односоставные предложения, назывные предложения, определённо-личные предложения, неопределённо-личные предложения, безличные предложения, неполные предложения.

Сложносочинённые предложения, сложноподчинённые предложения, бессоюзные предложения.

Знаки препинания (завершения, разделения, выделения).

Примерные фразы

Основное назначение языка – быть средством общения.

Текст – это единица синтаксиса. Предложение – это единица синтаксиса. Словосочетание – это единица синтаксиса.

Текст и предложение выполняют коммуникативную функцию.

Словосочетание выполняет номинативную функцию.

По цели высказывания предложения бывают трёх видов: повествовательные, вопросительные, побудительные.

Я записал(а) словосочетания и составил(а) их схемы.

Мы записали предложения с прямым (обратным) порядком слов.

Мы подчеркнули грамматическую основу предложения.

Мы устанавливали отличие предложения от словосочетания.

Мы выяснили (узнали, вспомнили, прочитали), что глагольное сказуемое выражается глаголом в одном из наклонений.

Мы выяснили (узнали, вспомнили, прочитали), что составное именно сказуемое состоит из двух элементов: из глагола-связки именной части.

В этом предложении мы будем (не будем) ставить тире между подлежащим и сказуемым.

В первом предложении две грамматические основы, а во втором – одна.

Примерные выводы

В состав сложного предложения входят простые предложения. Чаще всего они отделяются друг от друга запятой.

Знаки препинания в сложном предложении выделяют или разделяют простые предложения, которые входят в состав сложного. Это означает, что знаки препинания бывают разделительными и выделительными. Одна запятая разделяет простые предложения в бессоюзном сложном предложении и союзном сложносочинённом предложении. Это разделительный знак препинания. Двумя запятыми выделяется придаточное предложение в сложносочинённом предложении, если оно находится внутри главного. Это выделительный знак

препинания.

Синтаксис – это раздел науки о языке. В синтаксисе изучаются словосочетание, предложение, текст и правила их построения.

Слово – это основная единица синтаксиса. Оно служит для обозначения предметов, их признаков, явлений и их отношений. Текст и предложения используются людьми для общения. Каждое предложение состоит из слов, поэтому в синтаксисе изучаются слова как члены предложения. Слова в предложениях используются не отдельно, а в словосочетаниях, поэтому в синтаксисе изучаются словосочетания.

Словосочетание состоит из главного и зависимого слова. Связь, при которой одно слово зависит от другого, называется подчинительной. Подчинительная связь в словосочетании выступает в виде согласования, управления, примыкания.

Сочетание подлежащего и сказуемого – это грамматическая основа. Грамматическая основа не относится к словосочетаниям.

Я буду выполнять синтаксический разбор словосочетания. Сначала я выделю словосочетание из предложения. Потом я укажу главное и зависимое слово. Затем мне нужно будет определить, какими частями речи являются главное и зависимое слово, какими средствами связи они соединены. После этого я определю вид словосочетания по главному слову. Потом я укажу вид подчинительной связи: согласование, управление или примыкание.

Все члены предложения, кроме подлежащего и сказуемого, называются второстепенными. Второстепенные члены предложения поясняют главные члены предложения. Второстепенные члены предложения могут пояснять другие второстепенные члены предложения, с которыми они составляют словосочетания. Второстепенные члены предложения могут соединяться с другими членами предложения тремя способами: согласованием, управлением, примыканием. По значению и синтаксической роли в предложении второстепенные члены делятся на три группы: дополнения, определения, обстоятельства.

Дополнение – это второстепенный член предложения. Он обозначает предмет, поясняет сказуемое или другой член предложения. Дополнение отвечает на вопросы косвенных падежей.

Определение – это второстепенный член предложения. Определение обозначает качества, свойства, признаки предметов и явлений. Определение отвечает на вопросы какой? чей? который? Оно служит для распространения и пояснения другого члена предложения – главного или второстепенного.

Обстоятельство – это второстепенный член предложения, обозначающий разные обстоятельства, при которых происходит действие. Обстоятельство отвечает на вопросы о месте, времени, причине, цели и образе действия. Обстоятельства поясняют, распространяют сказуемое и другие члены предложения.

В двусоставном предложении два главных члена. Это подлежащее и сказуемое. Двусоставные предложения могут быть распространёнными и нераспространёнными.

В односоставном предложении только один главный член. Его нельзя назвать подлежащим или сказуемым. Это просто главный член односоставного предложения. Односоставные предложения могут быть распространёнными и нераспространёнными. В распространённом односоставном предложении, кроме главного члена, есть второстепенные члены.

Назывные (номинативные) предложения – это односоставные предложения. В них главный член обычно выражается существительным в именительном падеже или сочетанием числительного с существительным.

Определённо-личные предложения называют действие, которое совершает говорящий или собеседник. Главный член односоставного определённо-личного предложения выражен глаголом в форме 1-го или 2-го лица изъявительного наклонения или 2-го лица повелительного наклонения. В определённо-личных предложениях глагол своей формой указывает на вполне определённое лицо.

Неопределённо-личные предложения называют действие, которое совершает неопределённое лицо. Главный член неопределённо-личного предложения может быть выражен глаголом в форме 3-го лица настоящего или будущего времени. Также главный член может быть

выражен глаголом во множественном числе в прошедшем времени и условном наклонении.

Безличные – это односоставные предложения. В них не назван тот, кто производит действие.

9 КЛАСС (1 год обучения)

Общие сведения о языке

Роль русского языка в Российской Федерации.

СИСТЕМА ЯЗЫКА

Синтаксис. Культура речи. Пунктуация

Односоставные предложения

Односоставные предложения, их грамматические признаки.

Грамматические различия односоставных предложений и двусоставных неполных предложений.

Виды односоставных предложений: назывные, определённо-личные, неопределённо-личные, обобщённо-личные, безличные предложения.

Синтаксическая синонимия односоставных и двусоставных предложений.

Употребление односоставных предложений в речи.

Простое осложнённое предложение

Предложения с однородными членами

Однородные члены предложения, их признаки, средства связи. Союзная и бессоюзная связь однородных членов предложения.

Однородные и неоднородные определения.

Предложения с обобщающими словами при однородных членах.

Нормы построения предложений с однородными членами, связанными двойными союзами не только... но и, как... так и.

Нормы постановки знаков препинания в предложениях с однородными членами, связанными попарно, с помощью повторяющихся союзов (и... и, или... или, либо... либо, ни... ни, то... то).

Нормы постановки знаков препинания в предложениях с обобщающими словами при однородных членах.

Нормы постановки знаков препинания в простом и сложном предложениях с союзом и.

Предложения с обособленными членами

Обособление. Виды обособленных членов предложения (обособленные определения, обособленные приложения, обособленные обстоятельства, обособленные дополнения).

Уточняющие члены предложения, пояснительные и присоединительные конструкции.

Нормы постановки знаков препинания в предложениях со сравнительным оборотом; нормы обособления согласованных и несогласованных определений (в том числе приложений), дополнений, обстоятельств, уточняющих членов, пояснительных и присоединительных конструкций.

Предложения с обращениями, вводными и вставными конструкциями

Обращение. Основные функции обращения. Распространённое и нераспространённое обращение.

Вводные конструкции.

Группы вводных конструкций по значению (вводные слова со значением различной степени уверенности, различных чувств, источника сообщения, порядка мыслей и их связи, способа оформления мыслей).

Вставные конструкции.

Омонимия членов предложения и вводных слов, словосочетаний и предложений.

Нормы построения предложений с вводными словами и предложениями, вставными конструкциями, обращениями (распространёнными и нераспространёнными), междометиями.

Нормы постановки знаков препинания в предложениях с вводными и вставными

конструкциями, обращениями и междометиями.

***Развитие речевой деятельности** (материал по тематическим разделам «Язык и речь», «Текст» предусмотрен для освоения обучающимися на уроках развития речи, а также в рамках сквозного раздела «Развитие речевой деятельности»).

Рассуждение на дискуссионную тему. Диалог и монолог. Рассказ. Устная и письменная речь.

Виды деятельности обучающихся: пересказ; продуцирование рассказа на предложенную тему с использованием однородных членов предложения; анализ и редактирование текста, включая распространение предложений, определение основной мысли текста; написание подобного изложения, в т.ч. основанного на сравнительной характеристике; написание сочинения; основанного на сравнительной характеристике; составление устного рассказа по репродукции картины; написание сочинения; подготовка и запись рассказа-рассуждения на дискуссионную тему: формулировка основной мысли, продумывание основного тезиса рассуждения, аргументов; определение темы, построение и редактирование предложений; продуцирование концовки рассказа (построение рассказа по заданному началу и основной части); сопоставление диалогических и монологических текстов; подготовка высказывания по типу рассуждения с последовательным изложением аргументов при помощи вводных слов; частичная трансформация текста: замена вводных слов и сочетаний слов вводными предложениями; подготовка публичного выступления; продуцирование диалогов с опорой на рисунки, заданные ситуации, схемы; определение стилистической выраженности диалога; подготовка сжатого изложения текста; продуцирование рассказа по заданному началу с включением в его состав диалогических единств; продуцирование текста в жанре интервью с опорой на иллюстративный и речевой материал; составление памятки о правилах написания писем (на основе заданного текста письма) и др.

Тематическая и терминологическая лексика

Примерные слова и словосочетания

Простое осложнённое предложение, однородные члены, перечислительная интонация, однородные и неоднородные определения, обобщающие слова при однородных членах.

Обособление, обособленные определения, обособленные приложения, обособленные обстоятельства, обособленные уточняющие члены предложения, выделительные знаки препинания.

Обращение, распространённые обращения, употребление обращений.

Вводные конструкции, вводные сочетания слов, вводные предложения.

Чужая речь, прямая речь, косвенная речь, цитата.

Сложное предложение, союзные сложные предложения, бессоюзные сложные предложения, разделительные знаки препинания, сложносочинённое предложение, бессоюзное сложное предложение.

Одиночные противительные союзы, повторяющиеся союзы, двойные союзы.

Примерные фразы

К осложнённым предложениям относятся предложения с однородными членами, с обособленными членами, с вводными и вставными конструкциями, с обращениями.

Эти однородные члены предложения не соединены союзами, поэтому между ними я поставлю запяты.

Деепричастный оборот стоит в начале предложения. Я поставлю после него запятую, потому что деепричастные обороты надо выделять запятыми в любом месте предложения.

Я выделил(а) вводное слово запятыми.

Примерные выводы

Мы выяснили (сделали вывод о том), что предложение выполняет коммуникативную функцию. Оно служит для передачи мыслей, чувств одного человека другому.

Однородные члены предложения относятся к одному и тому же члену предложения. Они отвечают на один и тот же вопрос и выполняют одинаковую синтаксическую функцию.

Однородные члены соединены между собой сочинительной связью. Это сочинительные союзы. Однородными могут главные и второстепенные члены предложения. Однородные члены могут быть распространёнными.

Определения, соединённые без помощи союзов, могут быть однородными и неоднородными. Однородные определения характеризуют предмет с одной стороны. Однородные определения произносятся с перечислительной интонацией, между ними можно вставить союз [и]. Между однородными определениями, соединёнными бессоюзной связью, ставится запятая, а между неоднородными – не ставится.

В предложении обобщающее слово является тем же членом предложения, что и однородные члены при нём. Если обобщающее слово стоит впереди однородных членов, то перед однородными членами ставится двоеточие. Если обобщающее слово стоит после однородных членов, то перед ним ставится тире. Если обобщающее слово стоит перед однородными членами, но ими не заканчивается предложение, то перед однородными членами ставится двоеточие, а после них – тире.

Одиночные деепричастия и деепричастные обороты могут находиться в любом месте предложения. Их всегда надо выделять запятыми.

Мы пришли к выводу о том, что вводные слова и вводные сочетания слов на письме выделяются запятыми.

9 КЛАСС (2 год обучения)

Общие сведения о языке

Русский язык в современном мире.

СИСТЕМА ЯЗЫКА

Синтаксис. Культура речи. Пунктуация

Сложное предложение

Понятие о сложном предложении (повторение).

Классификация сложных предложений.

Смысловое, структурное и интонационное единство частей сложного предложения.

Сложносочинённое предложение

Понятие о сложносочинённом предложении, его строении.

Виды сложносочинённых предложений. Средства связи частей сложносочинённого предложения.

Интонационные особенности сложносочинённых предложений с разными смысловыми отношениями между частями.

Употребление сложносочинённых предложений в речи. Грамматическая синонимия сложносочинённых предложений и простых предложений с однородными членами.

Нормы построения сложносочинённого предложения; нормы постановки знаков препинания в сложных предложениях (обобщение).

Синтаксический и пунктуационный анализ сложносочинённых предложений.

Сложноподчинённое предложение

Понятие о сложноподчинённом предложении. Главная и придаточная части предложения.

Союзы и союзные слова. Различия подчинительных союзов и союзных слов.

Виды сложноподчинённых предложений по характеру смысловых отношений между главной и придаточной частями, структуре, синтаксическим средствам связи.

Грамматическая синонимия сложноподчинённых предложений и простых предложений с обособленными членами.

Сложноподчинённые предложения с придаточными определительными. Сложноподчинённые предложения с придаточными изъяснительными. Сложноподчинённые предложения с придаточными обстоятельственными. Сложноподчинённые предложения с придаточными места, времени. Сложноподчинённые предложения с придаточными причины, цели и следствия. Сложноподчинённые предложения с придаточными условия, уступки.

Сложноподчинённые предложения с придаточными образа действия, меры и степени и сравнительными.

Нормы построения сложноподчинённого предложения; место придаточного определительного в сложноподчинённом предложении; построение сложноподчинённого предложения с придаточным изъяснительным, присоединённым к главной части союзом чтобы, союзными словами какой, который. Типичные грамматические ошибки при построении сложноподчинённых предложений.

Сложноподчинённые предложения с несколькими придаточными. Однородное, неоднородное и последовательное подчинение придаточных частей.

Нормы постановки знаков препинания в сложноподчинённых предложениях.

Синтаксический и пунктуационный анализ сложноподчинённых предложений.

Бессоюзное сложное предложение

Понятие о бессоюзном сложном предложении.

Смысловые отношения между частями бессоюзного сложного предложения. Виды бессоюзных сложных предложений. Употребление бессоюзных сложных предложений в речи. Грамматическая синонимия бессоюзных сложных предложений и союзных сложных предложений.

Бессоюзные сложные предложения со значением перечисления. Запятая и точка с запятой в бессоюзном сложном предложении.

Бессоюзные сложные предложения со значением причины, пояснения, дополнения. Двоеточие в бессоюзном сложном предложении.

Бессоюзные сложные предложения со значением противопоставления, времени, условия и следствия, сравнения. Тире в бессоюзном сложном предложении

Синтаксический и пунктуационный анализ бессоюзных сложных предложений.

Сложные предложения с разными видами союзной и бессоюзной связи

Типы сложных предложений с разными видами связи.

Синтаксический и пунктуационный анализ сложных предложений с разными видами союзной и бессоюзной связи.

Прямая и косвенная речь

Прямая и косвенная речь. Синонимия предложений с прямой и косвенной речью.

Цитирование. Способы включения цитат в высказывание.

Нормы построения предложений с прямой и косвенной речью; нормы постановки знаков препинания в предложениях с косвенной речью, с прямой речью, при цитировании.

Применение знаний по синтаксису и пунктуации в практике правописания.

Повторение и систематизация изученного

Фонетика и графика. Лексикология (лексика) и фразеология. Морфемика. Словообразование. Морфология. Синтаксис. Орфография. Пунктуация.

***Развитие речевой деятельности** (материал по тематическим разделам «Язык и речь», «Текст» предусмотрен для освоения обучающимися на уроках развития речи, а также в рамках сквозного раздела «Развитие речевой деятельности»).

Диалог. Монолог. Значение толкового словаря. Афоризмы, их использование в составе текстов.

Виды деятельности обучающихся: чтение текстов, определение их темы, основной мысли, членение текста на абзацы, его озаглавливание; подготовка сжатого пересказа текста; продуцирование повествовательного рассказа с элементами рассуждения; написание сочинения (в т.ч. по данному началу, по картине, на свободную тему); подготовка устного сообщения на заданную тему; выписывание и анализ текстов из газет и журналов; чтение и подробный пересказ текста о деятельности выдающегося учёного и/или художника; редактирование текста, исправление ошибок в составе предложений; чтение диалогов, пересказ их содержания с использованием сложноподчинённых предложений; написание подробного изложения;

подготовка сообщения о значении толкового словаря; подготовка публичного выступления; подготовка отзыва-рецензии по содержанию просмотренного фильма.

Тематическая и терминологическая лексика

Примерные слова и словосочетания

Международный язык, мировое признание, научные и технические достижения, общечеловеческая значимость, публичная речь.

Смысловые отношения, сложносочинённые предложения, соединительные союзы, разделительные союзы, противительные союзы.

Сложноподчинённое предложение, придаточное предложение, главное предложение, место придаточного предложения по отношению к главному, указательные слова в сложноподчинённом предложении.

Группы сложноподчинённых предложений, придаточные определительные, придаточные изъяснительные, придаточные обстоятельственные, придаточные времени, придаточные места, придаточные цели, придаточные причины, придаточные условия, придаточные уступки, придаточные следствия, придаточные образа действия, придаточные меры, придаточные степени, сравнительные придаточные.

Бессоюзные сложные предложения, значение перечисления, значение причины, значение пояснения, значение дополнения, значение противопоставления, значение времени, значение условия, значение следствия.

Союзная (сочинительная) связь, союзная (подчинительная) связь, бессоюзная связь, различные виды связи.

Примерные фразы

Международные языки – это языки, служащие средством общения народов разных государств.

Русский язык – это мировой язык, потому что русская художественная литература, научные, технические и другие достижения получили мировое признание.

Части сложносочинённого предложения разделяются запятой.

Сложносочинённое предложение надо отличать от простого предложения с однородными членами, связанными сочинительными союзами.

Я записал(а) предложения и расставил(а) знаки препинания (запятые).

Я указал(а) союзы, определила их группу и роль в предложении.

Я могу (готов, не могу, затрудняюсь) объяснить, как отличить простое предложение от сложного.

От выделенных слов я поставил вопросы к придаточным предложениям. Это вопросы «в какой?» и «в какую?». В первом предложении выделенные слова – это предлог и существительное. Во втором предложении выделенные слова – это предлог, указательное местоимение и существительное.

В первом предложении связь между главной и придаточной частями осуществляется с помощью союза. Во втором и третьем предложениях связь между главной и придаточной частями осуществляется с помощью союзных слов.

Примерные выводы

В сложноподчинённом предложении два и более простых предложений. Простые предложения объединены подчинительной связью с помощью подчинительных союзов, союзных слов, указательных слов, интонации.

Сложноподчинённое предложение состоит из главного и придаточного предложений. Главное предложение обозначает ситуацию. Она поясняется или уточняется в придаточном предложении. Придаточное предложение может сообщать дополнительную информацию о предмете, человеке, событии. Ещё придаточное предложение может указывать на причину, условия, цель тех событий и явлений, о которых говорилось в главном предложении.

Придаточное предложение может занимать любое положение по отношению к главному предложению. Оно может стоять перед главным предложением, после него и в середине

главного предложения.

В сложноподчинённых предложениях придаточное предложение выделяется одной или двумя запятыми. Одна запятая ставится, если придаточное предложение находится после главного предложения или перед ним. Две запятые ставятся, если придаточное предложение находится внутри главного.

В составе сложноподчинённого предложения есть главное предложение. В нём часто используются указательные слова. Такими словами могут быть местоимения. Например, *тот, этот, все, никто*. Указательными словами могут быть наречия. Например, *туда, оттуда, везде, всюду*. Эти слова указывают на то, что в главном предложении ситуация действительности отражена неполно и что за главным предложением следует придаточное.

Существуют три группы сложносочинённых предложений. Это сложносочинённые предложения с придаточными определительными, с придаточными изъяснительными и придаточными обстоятельственными.

В сложноподчинённом предложении с придаточным времени придаточное предложение указывает на время протекания действия в главном предложении. Придаточное предложение отвечает на вопросы *когда? как долго? с каких пор? до каких пор?*

В сложноподчинённом предложении с придаточным места придаточное предложение указывает на место (пространство), где совершается то, о чём говорится в главном предложении. Придаточные места отвечают на вопросы *где? куда? откуда?*

Сложноподчинённые предложения могут содержать два и больше придаточных предложений. Такие предложения называются многочленными. В сложноподчинённом предложении с несколькими придаточными бывают два вида подчинительной связи: соподчинение, последовательное подчинение. При соподчинении придаточные предложения относятся к одному и тому же главному предложению. Соподчинение бывает однородным и неоднородным.

Бессоюзное сложное предложение – это такое сложное предложение, в котором простые предложения объединены между собой только по смыслу и интонационно (без помощи союзов и союзных слов).

Косвенная речь – это речь какого-либо лица, сообщаемая от имени (от лица) того, кто её передаёт. Предложения с косвенной речью – это сложноподчинённые предложения.

Цитата – это дословная выдержка из устного или письменного текста. Дословно могут воспроизводиться слова, словосочетания, крылатые слова, фрагменты текста и целые тексты.

2.2.2.2. Развитие речи

Адаптированная рабочая программа (далее – Программа) по «**Развитию речи**» адресована обучающимся с нарушениями слуха (включая кохлеарно имплантированных), получающим основное общее образование. Программа разработана на основе Федерального государственного образовательного стандарта основного общего образования (Приказ Минпросвещения России от 31.05.2021 г. № 287, зарегистрирован Министерством юстиции Российской Федерации 05.07.2021 г., рег. номер – 64101) (далее – ФГОС ООО), Концепции преподавания русского языка и литературы в Российской Федерации (утверждена распоряжением Правительства Российской Федерации от 9 апреля 2016 г. № 637-р), программы воспитания ГКОУ РО Азовской школы № 7 – с учётом планируемых результатов духовно-нравственного развития, воспитания и социализации обучающихся.

Пояснительная записка

Ценностные ориентиры в обучении учебному предмету «Развитие речи» обучающихся с нарушениями слуха

Словесная речь представляет собой базовую ценность в языковом сознании личности. Являясь важнейшим средством общения и инструментом познания, речь выступает в качестве жизненной опорой для субъекта, обеспечивая овладение языковой картиной мира, а также способностью формировать и выражать мысли, поддерживать конструктивные интеракции с окружающими людьми, осваивать социальный опыт. Именно на основе словесной речи

становится возможным осознание принадлежности к национальной речевой среде, контакт с данной средой, а на этой основе – инкультурация личности.

Овладение словесной речью в устной и письменной формах обучающимися с нарушениями слуха является средством коррекции и компенсации нарушения. Под воздействием словесной речи у обучающихся с нарушениями слуха происходит формирование словесно-логического мышления, ориентировка в социокультурном пространстве, совершенствование эмоционально-волевой сферы, личностное развитие в целом. Благодаря словесной речи обеспечивается овладение основами наук; кроме того, в ней заключён значительный воспитательный потенциал.

К периоду обучения на уровне основного общего образования у обучающихся с нарушениями слуха, с одной стороны, возрастают познавательные и речевые возможности; с другой стороны, происходит расширение сферы общения, что требует свободного владения широким спектром языковых средств для взаимодействия с окружающими людьми, включая слышащих. Поскольку количество коммуникативных условий в жизнедеятельности необозримо, обучающиеся с нарушениями слуха подросткового возраста испытывают потребность в освоении навыков, связанных с осознанными произвольными формами оформления устных и письменных высказываний. Учебный предмет «Развитие речи» позволяет обеспечивать удовлетворение данной потребности.

Общая характеристика учебного предмета «Развитие речи»

Учебная дисциплина «**Развитие речи**» осваивается на уровне ООО по варианту 2.2.2 АООП с 5 по 9 классы (1 и 2 годы обучения) включительно.

Специальный предмет «Развитие речи» направлен на совершенствование у обучающихся с нарушениями слуха всех видов речевой деятельности, на развитие потребности и мотивации речевого общения, монологической и диалогической речи. Также данный учебный курс ориентирован на достижение обучающимися уровня коммуникативно-речевого развития, позволяющего понимать, воспроизводить и самостоятельно строить речевые высказывания, соответствующие по содержанию и лексико-грамматическому оформлению теме и цели общения при соблюдении языковых норм и правил речевого этикета.

Содержание учебной дисциплины «Развитие речи» определено таким образом, чтобы содействовать обогащению коммуникативной практики обучающихся, коррекции и развитию их речи, в том числе: расширению словаря, усложнению лексико-грамматической организации высказываний; закреплению умений логично строить сообщения, вносить уточнения, выражать согласие и несогласие, аргументировать собственную точку зрения, вводить доказательства, предлагать темы для обсуждения. Особое внимание на уроках развития речи уделяется развитию умений создавать устные и письменные высказывания на разные темы, активно участвовать в диалогах и полилогах. Помимо этого, предусмотрено овладение обучающимися способностью составлять деловые бумаги, необходимые в процессе жизнедеятельности.

Учебный предмет «**Развитие речи**» способствует не только качественной подготовке к итоговой аттестации по русскому языку (с учётом особенностей и возможностей обучающихся с нарушениями слуха), но и успешному освоению содержания всех учебных дисциплин, предметные результаты которых включают способность обучающихся самостоятельно продуцировать связные и устные высказывания, участвовать в обсуждении темы (проблемы).

От одного учебного года к другому на уроках развития речи увеличивается объём работы над самостоятельной письменной речью. Повышаются требования к речевым поступкам и языковому поведению обучающихся. Это находит выражение в осмысленном продуцировании диалогических и монологических текстов в связи с анализом произведений искусства, художественной литературы, критической оценкой реальных жизненных ситуаций, что в совокупности содействует инкультурации обучающихся с нарушениями слуха, овладению ими социальными компетенциями.

Программа включает примерную тематическую и терминологическую лексику, которая должна войти в словарный запас обучающихся с нарушениями слуха за счёт целенаправленной отработки, прежде всего, за счёт включения в структуру словосочетаний, предложений, текстов,

в т.ч. в связи с формулировкой выводов.

При оценке результатов обучения необходимо учитывать особенности речевого и общего развития, мыслительной деятельности обучающихся с нарушенным слухом. Допускается дифференцированная оценка. Продуктивной формой проверки знаний является письменная работа в виде изложения или сочинения, которая позволяет учителю лучше разобраться в качестве знаний обучающихся. Последующее исправление ошибок вместе с обучающимися – эффективное средство повышения качества знаний.

Принципы образовательно-коррекционной работы

Конкретный речевой материал, составляющий содержание работы по учебной дисциплине «**Развитие речи**», отбирается и выстраивается на основе ряда принципов.

Психолингвистические принципы. Учебный материал отбирается в соответствии с коммуникативной направленностью обучения языку, чтобы обеспечивать овладение обучающимися речевыми умениями и навыками непосредственно в процессе речевой деятельности. Речевая деятельность при этом выступает в качестве не только формы, но и объекта обучения. В данной связи для уроков отбирается речевой материал, который содействует развитию у обучающихся с нарушенным слухом разных видов речевой деятельности: слуховое и слухозрительное восприятие речи (понимание устной речи), говорение, чтение (понимание письменной речи), письмо (изложение, сочинение и др.). Работа, направленная на совершенствование произношения, навыков слухозрительного восприятия устной речи, на развитие и использование остаточного слуха, предусматривается для проведения на каждом уроке.

Основной единицей учебного материала на уроках развития речи является текст: работа над значением и смыслом слов, словосочетаний и предложений базируется на тексте и текстом обусловлена.

Организационно-методические принципы. Учебный материал по развитию речи организуется тематически. Работа на уроке строится на основе определённой темы. Тема предстаёт в виде содержательного стержня урока развития речи, позволяя отбирать такие речевые ситуации, в которых обучающийся выступает не в роли стороннего наблюдателя, фиксирующего происходящее, а в качестве участника событий. В первую очередь обучающиеся усваивают то, что закономерно связано с особенностями их жизни, с делами, с тем, что вызывает интерес. С помощью темы задаётся не только содержание учебной речевой деятельности, но и формируются мотивы, побуждающие обучающихся к речевым высказываниям. В рамки одной темы включается материал, позволяющий параллельно либо последовательно организовывать работу по развитию у обучающихся разных видов речевой деятельности и форм речи. Тематически сгруппированная лексика «обслуживает» на серии уроков по тематическому разделу сразу все разновидности речи. При этом грамматические средства языка (связи слов, структуры предложений) являются нейтральными как по отношению к тематическому разделу, так и в отношении к видам речи. Одни и те же грамматические формы независимо от темы используются в диалогах, устных и письменных монологах.

Дидактические принципы. Учебный материал отбирается с учётом возрастных и речевых возможностей обучающихся с нарушенным слухом. Обеспечивается постепенный переход от более простых и доступных к более сложным видам деятельности с речевым материалом. Речевая деятельность усложняется по содержанию высказываний. Усложнение происходит от близкого к далёкому, от наглядного к отвлечённому. Также усложнение речевых высказываний происходит по лексическому составу, грамматическому оформлению, по композиционному строению. Материал уроков развития речи должен иметь воспитательную направленность, что обеспечивается специальным подбором текстов, ориентированных на формирование речевого этикета, на привитие обучающимся моральных норм, на воспитание патриотизма.

Развитие речи осуществляется по *трём направлениям:*

– *освоение системной организации языка.* Как и на уроках русского языка, это происходит

в процессе систематизации языковых наблюдений, выполнения речевых упражнений, анализа значения и структуры типов высказываний. Специальной отработке (в составе синтаксических конструкций) подлежат многозначные и однокоренные слова; лексические единицы, выражающие морально-этическую оценку, нравственные понятия и др. Также обучающиеся упражняются в построении простых и сложных предложений, диалогов, планов к рассказам. Коммуникативная функция речи является материалом языкового анализа;

– *развитие языковой способности.* Работа по этому направлению представляет собой логическое продолжение деятельности, реализованной в период начального обучения, но осуществляется в усложняющих условиях речевой коммуникации. Обучающиеся овладевают способностью произвольно видоизменять речевой материал, развёртывать или завершать диалог, поддерживать или менять тему беседы, осуществлять синонимическое преобразование предложений, а также осознавать языковые регулярности, сходства в типах предложений, объяснять правильно и ошибочно построенные предложения. Языковая способность на этапе получения основного общего образования поднимается до уровня лингвистической. Это отражается на знаниях способов словообразования и словоизменения, правил соединения слов и пользования речевыми моделями;

– *развитие речевой деятельности* происходит по линии совершенствования произносительных навыков, восприятия знакомого и нового речевого материала на слухозрительной и слуховой основе. Усиливается роль письменной речи, предстающей в виде способа косвенной коммуникации (при отсутствии непосредственного собеседника) и важного средства развития познавательной деятельности.

Совокупная реализация работы по каждому направлению обеспечивает овладение обучающимися предметными, метапредметными и личностными результатами освоения программного материала по развитию речи.

Коррекционно-образовательная деятельность на уроках развития речи осуществляется с использованием специальных методов, приёмов и средств обучения (в том числе специализированных компьютерных технологий), обеспечивающих реализацию «обходных путей» обучения. Все используемые методы, приёмы, средства должны содействовать развитию у обучающихся различных видов высказывания, связной речи в целом, формированию языка как средства общения и орудия мышления. При выборе методов и приёмов необходим учёт ряда факторов:

- сущность речевых умений и навыков, которые развиваются у обучающихся,
- особенности языкового материала, на котором происходит развитие речевых умений и навыков,
- состояние речевых и познавательных возможностей обучающихся,
- специфика различных видов и форм речи, совершенствование которых осуществляется на уроках развития речи (ведение диалога, построение устных высказываний, написание сочинений и изложений и др.).

На уроках требуется проведение бесед, организация работы с текстами по указанным в программе тематическим разделам в сочетании с различными наглядными средствами, а также наглядно-практическими, наглядно-действенными приёмами обучения.

Содержание учебной дисциплины представлено комплексом тематических разделов. Они выстраиваются не линейно, а концентрически: многие из них начинают осваиваться в первом полугодии и повторяются во втором, а также на последующих годах школьного обучения, при этом происходит углубление и расширение содержания темы.

В 5–6 классах обучающиеся осваивают материал по следующим тематическим разделам: «Школьная жизнь (Изучаем школьные предметы)», «Моя страна (мой город и др.)», «Новости в стране (за рубежом, в городе, школе и др.)», «Общаемся в школе (дома, в транспорте, в поликлинике, в театре и др.)», «Я и мои друзья (моя семья)», «Здоровый образ жизни», «Отдых, развлечения», «Природа и человек», «Человек в городе», «Жизнь без опасностей», «Дружба и настоящий друг», «Отношения в семье», «Вежливость (речевой этикет)», «Деловые документы»,

«Школьные мероприятия», «Любимые праздники», «Интересные профессии», «Полезные советы», «Моё будущее».

Для 7–9 классов (1 и 2 года обучения) определены следующие тематические разделы: «Человек в обществе», «Культура общения», «Мировая художественная культура», «Природа и человек», «Деловые документы», «Изучаем школьные предметы». В 9 классе (1 год обучения) тематический раздел «Изучаем школьные предметы» дополнен подразделом «Готовимся к экзаменам». В рамках каждого тематического раздела предусмотрены письменные работы в виде изложений, сочинений и др.

На материале указанных тематических разделов проводится работа по уточнению словаря и его обогащению за счёт новых для обучающихся слов, по развитию диалогической и монологической речи.

При организации и проведении словарной работы незнакомые обучающимся слова вводятся в связи с прохождением новой темы. Учитель выбирает конкретную лексику, которая обусловлена темой. При отборе лексики учителю следует учитывать уже имеющийся у обучающихся словарный запас, который в определённой мере пополняется за счёт внеучебных слухоречевых контактов обучающихся с нарушенным слухом с окружающими людьми. В соответствии с научно-методическими положениями системы обучения слабослышащих обучающихся русскому языку условно в словарной работе выделяется несколько разделов:

- объяснение нового словаря,
- закрепление словаря, включение его в речевую практику обучающихся,
- выполнение лексических, лексико-стилистических упражнений.

Весь приобретённый речевой материал обучающиеся должны использовать в своей активной речи. Учителю следует не только вводить в речь обучающихся образцы различных высказываний, новые слова и словосочетания, но и уточнять ошибочно построенные и недостаточно полные предложения, а также помогать пользоваться речевыми образцами при выражении мыслей.

Развитие диалогической речи составляет одну из центральных задач уроков развития речи. С одной стороны, овладение лексикой и умениями выражать смысловые отношения выступает в виде необходимого условия развития диалогической речи; с другой стороны, развитие (совершенствование) умения вести диалог способствует самостоятельному использованию слов и синтаксических конструкций. Поскольку реплики диалога могут иметь разную длину, состоять из более либо менее развёрнутых сообщений в виде 2–3 предложений, на базе диалога обеспечивается развитие монологической речи (умений строить повествования, осуществлять описания, включать в структуру описательно-повествовательных рассказов элементы рассуждений). При обучении диалогу за основу берётся их группировка по типам используемых диалогических единств в зависимости от коммуникативной функции :

- вопросо-ответные единства, выясняющие определённый элемент мысли с побуждением назвать его;
- вопросо-ответные единства, требующие подтверждения либо отклонения чего-либо;
- диалогические единства, включающие сообщение, вопрос и ответ на него;
- диалогические единства, включающие сообщение и встречное сообщение;
- диалогические единства, включающие побуждение к действию и ответную реакцию.

При организации работы по развитию монологической речи большое внимание уделяется упражнениям, ориентированным на совершенствование и коррекцию письменной речи обучающихся, в том числе:

- репродуктивные упражнения, представленные разными видами изложения текстов: подробное свободное («своими словами») и художественное (близкое к авторскому тексту), сжатое (краткое), выборочное; с изменением лица рассказчика – от 3-го лица либо от имени одного из героев и др. (с 5 класса);
- репродуктивно-оценочные упражнения, представляющие собой изложения с элементами сочинения (с 7 класса);
- продуктивные упражнения в виде сочинений разных жанров (миниатюра, по картине, на

основе личных наблюдений и др. – с 5 класса), а также сочинения и изложения с элементами творчества: по заданному началу или концовке, по неполной серии картинок в сочетании с опорными словами и др. (с 6 класса).

Развитие устной монологической речи обучающихся предусматривает разные виды пересказа (подробный, краткий, выборочный, с изменением лица рассказчика), построение рассказа по картине и серии картин; продуцирование рассказа на основе личного опыта.

В плане функционально-стилистического типа обучающиеся овладевают умениями продуцировать повествовательные и описательные рассказы (с 5 класса), а также рассказы-рассуждения (с 6 класса). В 5 классе осуществляется работа, направленная на овладение обучающимися навыками продуцирования смешанных рассказов, в т.ч. с отдельными элементами рассуждения.

На уроках развития речи необходимо использовать различные коллективные формы организации деятельности обучающихся: парами, группами и др., что содействует формированию умений сотрудничать, помогать друг другу в осмыслении анализируемых текстов, планов к ним.

Для адекватной передачи смысла текстов, подлежащих анализу и репродукции (пересказу, письменному изложению) и любой информации в определённой мере допустимо использовать язык жестов. Однако высшим уровнем усвоения значений выступает только язык слов.

В процессе образовательно-коррекционной работы могут быть использованы **цифровые технологии**, к которым относят информационно-образовательные среды, электронный образовательный ресурс, дистанционные образовательные технологии, электронное обучение с помощью интернета и мультимедиа.

Преимуществами использования цифровых технологий в образовательно-реабилитационной деятельности являются доступность, вариативность, наглядность обучения, обратная связь учителя с обучающимися, построение индивидуальной траектории изучения учебного материала, обучение с применением интеллектуальных систем поддержки (для адаптации учебного материала к особым образовательным потребностям обучающихся). Организация обучения на основе цифровых технологий позволяет активизировать компенсаторные механизмы обучающихся, осуществлять образовательно-реабилитационную деятельность на основе полисенсорного подхода к преодолению вторичных нарушений в развитии.

Цифровые технологии могут использоваться в различных вариациях: в виде мультимедийных презентаций, как учебник и рабочая тетрадь, в качестве толкового словаря или справочника с учебными видеофильмами, как тренажёр для закрепления новых знаний или в виде практического пособия.

Информационно-образовательная среда ГКОУ РО Азовской школы № 7, организованная с использованием цифровых технологий, обеспечивает:

- информационно-методическую поддержку образовательной деятельности с учётом особых образовательных потребностей обучающихся с нарушением слуха;
- планирование образовательной деятельности и ее ресурсного обеспечения в соответствии с федеральными требованиями основного общего образования;
- мониторинг и фиксацию хода и результатов образовательной деятельности для отслеживания динамики усвоения учебного материала обучающимися с нарушением слуха;
- учёт санитарно-эпидемиологических требований при обучении школьников с ограниченными возможностями здоровья (с нарушениями слуха);
- современные процедуры создания, поиска, сбора, анализа, обработки, хранения и представления информации;
- дистанционное взаимодействие всех участников образовательных отношений (обучающихся с нарушением слуха, их родителей (законных представителей), педагогических работников, органов управления в сфере образования, общественности), в том числе при реализации дистанционного образования.

В результате использования цифровых технологий в образовательной деятельности у

обучающихся с нарушением слуха формируются **четыре вида цифровой компетентности:**

- информационная и медиакомпетентность (способность работать с разными цифровыми ресурсами),
- коммуникативная (способность взаимодействовать посредством блогов, форумов, чатов и др.),
- техническая (способность использовать технические и программные средства),
- потребительская (способность решать с помощью цифровых устройств и интернета различные образовательные задачи).

Цели изучения учебного предмета «Развитие речи»

Общая цель изучения предмета «Развитие речи» заключается в развитии и коррекции у обучающихся с нарушениями слуха устной и письменной речи в единстве с развитием мышления и социальных компетенций.

Также в рамках учебного предмета «Развитие речи» предусматривается достижение целей, нашедших отражение в программе по русскому языку.

Кроме того, **цели учебного предмета**, определяемые в соответствии с особыми образовательными потребностями обучающихся с нарушениями слуха и обусловленными ими трудностями, включают:

- развитие способности использовать возможности языка как средства коммуникации и познания;
- совершенствование словарного запаса, в т.ч. за счёт лексических единиц, выражающих морально-этическую оценку, нравственные понятия и чувства, а также слов с переносным значением и др.;
- развитие способности понимать и употреблять в самостоятельной речи (устной и письменной) синтаксические конструкции разных структур; умений отражать речевыми средствами связи между предметами и явлениями;
- развитие умений пользоваться в самостоятельной речи разными группами диалогических единств – в зависимости от их коммуникативной функции;
- коррекция нарушений структурно-смысловую организации монологов разного функционально-стилистического типа, развитие умений строить повествования, описания, рассуждения, а также тексты смешанного типа; осуществлять раскрытие тем и микротем;
- содействие инкультурации личности обучающихся с нарушениями слуха.

Место предмета в учебном плане

Учебный предмет «Развитие речи» входит в предметную область «РУССКИЙ ЯЗЫК, ЛИТЕРАТУРА» и является обязательным.

«Развитие речи» является специальным учебным предметом; неразрывно связан с предметными дисциплинами «Русский язык», «Литература», обеспечивая достижение обучающимися с нарушениями слуха образовательных результатов в сфере обучения языку и развития речи.

Содержание учебного предмета

5 КЛАСС

Тематические модули: «Язык и речь. Культура речи», «Текст», «Функциональные разновидности языка».

Язык и речь. Культура речи

Монолог. Диалог. Полилог. Речь как деятельность.

Культура речи: приглашение, поздравление, выражение сочувствия; соболезнование. Правила поведения и культура коммуникации в общественных местах.

Основное содержание: речь устная и письменная, монологическая и диалогическая, полилог. Речевые формулы приветствия, прощания, просьбы, благодарности.

Виды речевой деятельности (говорение, слушание, чтение, письмо, слухозрительное

восприятие), их особенности.

Виды аудирования: выборочное, ознакомительное, детальное (на отработанном речевом материале).

Культура коммуникации. Речевые формулы приглашения, поздравления, выражение сочувствия и соболезнования.

Основные виды деятельности обучающихся

Создавать устные монологические высказывания на основе жизненных наблюдений, чтения научно-учебной, художественной и научно-популярной литературы.

Устно пересказывать прочитанный текст.

Участвовать в диалоге на лингвистические темы (в рамках изученного), а также в диалоге и полилоге на основе жизненных наблюдений. Использовать приёмы различных видов аудирования и чтения (с учётом возможностей и особых образовательных потребностей).

Устно и письменно формулировать тему и главную мысль прослушанного и прочитанного текста, вопросы по содержанию текста и отвечать на них. Анализировать содержание исходного текста, подробно и сжато передавать его в письменной форме.

Писать сочинения различных видов (в рамках изученного) с опорой на жизненный и читательский опыт, сюжетную картину (в том числе сочинения-миниатюры).

Составлять с опорой на иллюстративный материал (сюжетные картинки) и письменно оформлять диалоги, обретая опыт нравственных и эстетических переживаний. Давать морально-этическую оценку поступкам героев.

Письменно оформлять приглашения, сообщения (в т.ч. планировать содержание sms).

Составлять рассказ о правилах поведения и культуре коммуникации в общественных местах по предварительно подготовленному плану, заменяя данные слова другими, близкими по значению.

Текст

Текст и его основные признаки. Композиционная структура текста. Функционально-смысловые типы речи. Повествование как тип речи. Рассказ. Смысловый анализ текста. Информационная переработка текста. Редактирование текста.

Основное содержание: понятие о тексте. Смысловое единство текста и его коммуникативная направленность. Тема, главная мысль текста. Микротемы текста.

Композиционная структура текста. Абзац как средство членения текста на композиционно-смысловые части.

Средства связи предложений и частей текста: формы слова, однокоренные слова, синонимы, антонимы, личные местоимения, повтор слова.

Функционально-смысловые типы речи: описание, повествование, рассуждение; их особенности.

Повествование как тип речи. Рассказ.

Смысловый анализ текста: его композиционных особенностей, микротем и абзацев, способов и средств связи предложений в тексте; использование языковых средств выразительности (в рамках изученного).

Подробное, выборочное и сжатое изложение содержания прочитанного или прослушанного текста.

Информационная переработка текста: простой и сложный план текста.

Редактирование текста (в рамках изученного).

Основные виды деятельности обучающихся

Распознавать основные признаки текста; членить текст на абзацы.

Анализировать и использовать при самостоятельном продуцировании текстов средства связи предложений и частей текста (формы слова, однокоренные слова, синонимы, антонимы, личные местоимения, повтор слова).

Анализировать и характеризовать текст с точки зрения его соответствия основным признакам (наличие темы, главной мысли, грамматической связи предложений, цельности и

относительной законченности); с точки зрения его принадлежности к функционально-смысловому типу речи.

Устанавливать взаимосвязь описанных в тексте событий, явлений, процессов.

Создавать тексты, опираясь на знание основных признаков текста, особенностей функционально-смысловых типов речи, функциональных разновидностей языка (в рамках изученного).

Создавать тексты функционально-смыслового типа речи (повествование) с опорой на жизненный и читательский опыт; тексты с опорой на сюжетную картину.

Восстанавливать деформированный текст; корректировать восстановленный текст с опорой на образец.

Составлять план текста (простой, сложный) и пересказывать его содержание по плану в устной и письменной форме.

Представлять сообщение на заданную тему в виде презентации. С помощью учителя/других участников образовательно-коррекционного процесса создавать текст электронной презентации с учётом внеязыковых требований, предъявляемых к ней, и в соответствии со спецификой употребления языковых средств.

Редактировать собственные/созданные другими обучающимися тексты с целью совершенствования их содержания: оценивать достоверность фактического материала, анализировать текст с точки зрения целостности, связности, информативности.

Сопоставлять исходный и отредактированный тексты. С помощью учителя/других участников образовательно-коррекционного процесса корректировать исходный текст с опорой на знание норм современного русского литературного языка (в пределах изученного).

Функциональные разновидности языка

Официально-деловой стиль. Жанры.

Основное содержание:

Деловое письмо, объяснительная записка. Отличие бытовой записки от официально-деловых документов. Электронные письма и sms в деловой коммуникации.

Основные виды деятельности обучающихся

Характеризовать особенности официально-делового стиля.

Анализировать тексты официально-делового стиля; применять эти знания при выполнении анализа различных видов и в речевой практике.

Характеризовать особенности жанров официально-делового стиля.

Драматизировать типичные ситуации бытового и делового общения, отражать в них модели поведения и культуру речевого этикета.

Анализировать предложенные бытовые записки и самостоятельно составлять их по различным (типичным) поводам. Устанавливать отличие бытовой записки от делового письма. Составлять тексты объяснительных записок, электронных писем, sms.

Отделять существенное от несущественного, отбирать необходимые языковые средства с целью что-либо сообщить, объяснить, описать и т.п.

Тематические разделы: «Школьная жизнь (Изучаем школьные предметы)», «Моя страна (мой город и др.)», «Новости в стране (за рубежом, в городе, школе и др.)», «Общаемся в школе (дома, в транспорте, в поликлинике, в театре и др.)», «Я и мои друзья (моя семья)», «Здоровый образ жизни», «Отдых, развлечения», «Природа и человек», «Человек в городе», «Жизнь без опасностей», «Дружба и настоящий друг», «Отношения в семье», «Вежливость (речевой этикет)», «Деловые документы», «Школьные мероприятия», «Любимые праздники», «Интересные профессии», «Полезные советы», «Моё будущее».

Репродукции картин для работы над сочинением

1. Васнецов В.М. «Алёнушка».
2. Виноградов С.А. «Весна».
3. Грибков С.И. «Водовоз».

4. Пластов А.А. «Летом».
5. Решетников Ф.П. «Опять двойка».
6. Серебрякова З.Е. «За обедом», «Катя в голубом у ёлки».
7. Юон К.Ф. «Зимний солнечный день».

6 КЛАСС

Тематические модули: «Язык и речь. Культура речи», «Текст», «Функциональные разновидности языка».

Язык и речь. Культура речи

Виды речи. Монолог и диалог. Их разновидности.

Современный этикет. Вежливое общение со сверстниками и взрослыми.

Основное содержание: монолог-описание, монолог-повествование, монолог-рассуждение; сообщение на лингвистическую тему.

Речевой этикет. Культура коммуникации.

Основные виды деятельности обучающихся

Создавать устные монологические высказывания на основе жизненных наблюдений, чтения научно-учебной, художественной и научно-популярной литературы (монолог-описание, монолог-повествование, описательно-повествовательный монолог с элементами рассуждения); выступать с сообщением на лингвистическую тему.

Создавать различные виды диалога: побуждение к действию, обмен мнениями и др.

С помощью учителя/других участников образовательно-коррекционного процесса редактировать собственные тексты с опорой на знание норм современного русского литературного языка.

Обсуждать правила этикета. Анализировать правила культурного поведения, включая культуру коммуникации, в различных социально-бытовых ситуациях. Фиксировать правила этикета в виде алгоритма.

Текст

Информационная переработка текста.

Функционально-смысловые типы речи. Виды описания.

Смысловый анализ текста

Основное содержание: смысловый анализ текста: его композиционных особенностей, количества микротем и абзацев, способов и средств связи предложений в тексте; использование языковых средств выразительности (в рамках изученного).

Информационная переработка текста. План текста (простой, сложный; назывной, вопросный); главная и второстепенная информация текста; пересказ текста.

Описание как тип речи. Описание внешности человека, помещения, природы, местности, действий.

Основные виды деятельности обучающихся

Анализировать текст с точки зрения его соответствия основным признакам (наличие темы, главной мысли, грамматической связи предложений, цельности и относительной законченности); с точки зрения его принадлежности к функционально-смысловому типу речи; его композиционных особенностей, количества микротем и абзацев.

Проводить информационную переработку текста: составлять план прочитанного текста (простой, сложный; назывной, вопросный) с целью дальнейшего воспроизведения содержания текста в устной и письменной форме; выделять главную и второстепенную информацию в прочитанном тексте.

Пересказывать текст. Представлять содержание прослушанного или прочитанного учебно-научного текста в виде таблицы, схемы, представлять содержание таблицы, схемы в виде текста.

Характеризовать тексты различных функционально-смысловых типов речи (повествование, описание, рассуждение); характеризовать особенности описания как типа речи.

Создавать текст-описание: устно и письменно описывать внешность человека, помещение, природу, местность, действие.

Создавать тексты с опорой на картину, произведение искусства, в том числе сочинения-миниатюры, классные сочинения.

Функциональные разновидности языка

Официально-деловой стиль. Жанры.

Основное содержание: заявление (включая электронное). Объяснительная записка. Расписка. Доверенность.

Основные виды деятельности обучающихся

Характеризовать особенности официально-делового стиля.

Анализировать предложенные деловые документы и самостоятельно писать их по различным (типичным) поводам – на основе моделируемых социально-бытовых ситуаций. Устанавливать отличия между данными документами. Составлять тексты деловых документов. Обсуждать возможности использования электронных ресурсов для подготовки и предоставления деловых документов.

Тематические разделы: «Школьная жизнь (Изучаем школьные предметы)», «Моя страна (мой город и др.)», «Новости в стране (за рубежом, в городе, школе и др.)», «Общаемся в школе (дома, в транспорте, в поликлинике, в театре и др.)», «Я и мои друзья (моя семья)», «Здоровый образ жизни», «Отдых, развлечения», «Природа и человек», «Человек в городе», «Жизнь без опасностей», «Дружба и настоящий друг», «Отношения в семье», «Вежливость (речевой этикет)», «Деловые документы», «Школьные мероприятия», «Любимые праздники», «Интересные профессии», «Полезные советы», «Моё будущее».

Репродукции картин для работы над сочинением

1. А.М. Герасимов «После дождя».
2. В.С. Баюшкин «За обедом».
3. Т.Н. Яблонская «Утро».
4. Н.П. Крымов «Зимний вечер».
5. Е.В. Сыромятникова «Первые зрители».

7 КЛАСС

Тематические модули: «Язык и речь. Культура речи», «Текст», «Функциональные разновидности языка».

Язык и речь. Культура речи

Монолог и его виды. Диалог и его виды. Диалогическое единство. Реплики. Культура общения. Этикетные выражения.

Основное содержание: виды монолога: монолог-описание, монолог-рассуждение, монолог-повествование. Виды диалога: побуждение к действию, обмен мнениями, запрос информации, сообщение информации.

Культура общения. Этикетные выражения.

Основные виды деятельности обучающихся

Создавать различные виды монолога на бытовые, научно-учебные (в том числе лингвистические) темы.

Участвовать в диалогах разных видов: диалоге – запросе информации (ставить и задавать вопрос; уместно использовать разнообразные реплики-стимулы; запрашивать дополнительную информацию); диалоге – сообщении информации (строить информативно значимый текст; мыслить и правильно реализовывать свой замысел; привлекать и удерживать внимание, правильно обращаться к собеседнику).

Анализировать сюжетные изображения, составлять с опорой на них диалогические единства в соответствии с правилами культуры общения.

Текст

Основные признаки текста (повторение). Описания и повествования. Текст с элементами рассуждения. Информационная переработка текста. Смысловый анализ текста.

Основное содержание: соответствие текста требованиям цельности, связности, относительной законченности.

Особенности содержания и построения текста-повествования и текста-описания. Особенности построения текста с элементами рассуждения. (рассуждение-доказательство, рассуждение-объяснение, рассуждение-размышление).

Информационная переработка текста: план текста (простой, сложный; назывной, вопросный, тезисный); главная и второстепенная информация текста.

Основные виды деятельности обучающихся

Характеризовать текст в аспекте его соответствия требованиям цельности, связности, относительной законченности, композиционных особенностей.

Использовать знание требований, предъявляемых к образцовому тексту, в процессе создания собственных относительно законченных устных и письменных высказываний. Выявлять роль языковых средств в создании повествований, описаний и текстов с элементами рассуждения.

Функциональные разновидности языка

Научный стиль. Сфера употребления, функции, языковые особенности. Учебный доклад.

Основное содержание: учебный доклад. Презентация. Групповая коммуникация.

Основные виды деятельности обучающихся

Выступать перед сверстниками с подготовленными докладами. Сопровождать своё выступление презентацией. Обсуждать подготовленные доклады в процессе групповой коммуникации.

Тематические разделы: «Человек в обществе», «Культура общения», «Мировая художественная культура», «Природа и человек», «Деловые документы», «Изучаем школьные предметы».

Репродукции картин для работы над сочинением

1. Бродский И.И. «Летний сад осенью».
2. Григорьев С.А. «Вратарь».
3. Попов И.А. «Первый снег».
4. Хабаров В.И. «Портрет Милы».
5. Широков Е.Н. «Друзья».
6. Шишкин И.И. «Утро в сосновом лесу».
7. Юон К. «Конец зимы. Полдень».

8 КЛАСС

Тематические модули: «Язык и речь. Культура речи», «Текст», «Функциональные разновидности языка».

Язык и речь. Культура речи

Виды речи. Монолог и диалог. Их разновидности. Деловой этикет. Межличностное общение.

Основное содержание: монолог-описание, монолог-рассуждение, монолог-повествование; выступление с научным сообщением.

Диалог. Культура речи. Деловой этикет. Электронные сообщения делового содержания. Невербальные средства общения в деловом взаимодействии. Межличностное общение.

Основные виды деятельности обучающихся

Создавать устные монологические высказывания на основе жизненных наблюдений, личных впечатлений, чтения научно-учебной, художественной, научно-популярной и

публицистической литературы.

Выступать с сообщением.

Участвовать в диалоге на лингвистические темы (в рамках изученного) и темы на основе жизненных наблюдений.

Устно пересказывать прочитанный текст.

Представлять сообщение на заданную тему в виде презентации.

Создавать тексты различных функционально-смысловых типов речи (повествование, описание, рассуждение) с опорой на жизненный и читательский опыт; тексты с опорой на произведения искусства (в течение учебного года).

Создавать тексты официально-делового стиля (заявление, объяснительная записка), публицистических жанров.

Оформлять деловые бумаги (в рамках изученного).

Выбирать языковые средства для создания высказывания в соответствии с целью, темой и коммуникативным замыслом.

Редактировать собственные тексты с целью совершенствования их содержания и формы.

Сопоставлять исходный и отредактированный тексты.

Анализировать примеры использования мимики и жестов в разговорной речи.

Объяснять национальную обусловленность норм речевого этикета.

Применять в устной речи и на письме правила русского речевого этикета. Использовать приёмы аудирования различных видов (с учётом возможностей и особых образовательных потребностей).

Анализировать содержание научно-учебных, художественных, публицистических текстов различных функционально-смысловых типов речи.

Подробно, сжато и выборочно передавать в устной и письменной форме содержание прочитанных научно-учебных, художественных, публицистических текстов различных функционально-смысловых типов речи.

Применять различные приёмы просмотрового, ознакомительного, изучающего, поискового чтения.

Анализировать содержание прочитанных научно-учебных, художественных, публицистических текстов различных функционально-смысловых типов речи.

Обсуждать культуру речи делового человека. Составлять электронные сообщения делового содержания (sms-сообщения, электронные письма), обсуждать правила и целесообразность включения в структуру электронного письма «смайлов».

Моделировать диалог между собеседниками, обсуждать правила культуры коммуникации при ведении спора, в процессе дискуссии.

Актуализировать знания об иностранных этикетных выражениях (на английском языке). Моделировать диалоги с незнакомыми людьми.

Текст

Текст и его признаки.

Функционально-смысловые типы речи.

Смысловый анализ текста.

Информационная переработка текста

Основное содержание: текст и его основные признаки.

Особенности функционально-смысловых типов речи (повествование, описание, рассуждение).

Информационная переработка текста: извлечение информации из различных источников; использование лингвистических словарей; тезисы, конспект.

Основные виды деятельности обучающихся

Анализировать текст с точки зрения его соответствия основным признакам: наличия темы, главной мысли, грамматической связи предложений, цельности и относительной законченности; указывать способы и средства связи предложений в тексте; анализировать текст с точки зрения

его принадлежности к функционально-смысловому типу речи; анализировать языковые средства выразительности в тексте (фонетические, словообразовательные, лексические, морфологические) (обобщение, в течение года).

Распознавать тексты разных функционально-смысловых типов речи; анализировать тексты разных функциональных разновидностей языка и жанров; применять эти знания при выполнении анализа различных видов и в речевой практике.

Проводить информационную переработку текста: создавать тезисы, конспект; извлекать информацию из различных источников; пользоваться лингвистическими словарями.

Функциональные разновидности языка

Официально-деловой стиль.

Жанры официально-делового стиля.

Основное содержание: официально-деловой стиль. Сфера употребления, функции, языковые особенности.

Жанры официально-делового стиля (заявление, объяснительная записка).

Основные виды деятельности обучающихся

Анализировать тексты разных функциональных разновидностей языка и жанров; применять эти знания при выполнении анализа различных видов и в речевой практике.

Характеризовать особенности жанров официально-делового стиля.

Тематические разделы: «Человек в обществе», «Культура общения», «Мировая художественная культура», «Природа и человек», «Деловые документы», «Изучаем школьные предметы».

Репродукции картин для работы над сочинением

1. Герасимов С.В. «Церковь Покровá на Нерли».

2. Пименов Ю.И. «Спор».

3. Поленов В.Д. «Заросший пруд».

4. Репка В.А. «Водитель Валя».

5. Серов В.А. «Девочка с персиками».

6. Шевандронова И.В. «На террасе».

7. Юон К.Ф. «Новая планета».

9 КЛАСС (1 год обучения)

Тематические модули: «Язык и речь. Культура речи», «Текст», «Функциональные разновидности языка».

Язык и речь. Культура речи

Речь устная и письменная, монологическая и диалогическая. Культура устного общения в различных социально-бытовых ситуациях.

Основное содержание: устная и письменная речь; разные виды монологической речи. Диалогическая речь, реплики в диалоге. Культура коммуникации. Этикетные нормы. Культура выражения согласия и несогласия с иным мнением

Основные виды деятельности обучающихся

Определять основания для сравнения и сравнивать устную и письменную формы речи, монологическую и диалогическую речь.

Создавать устные монологические высказывания на основе наблюдений, личных впечатлений, чтения научно-учебной, художественной и научно-популярной литературы; выступать с научным сообщением.

Участвовать в диалогическом и полилогическом общении.

Актуализировать знания правил культуры коммуникации и этикетных норм. В процессе смоделированных социально-бытовых ситуаций корректно выражать согласие и несогласие с иным мнением.

Текст

Текст и его признаки. Функционально-смысловые типы речи. Смысловый анализ текста. Информационная переработка текста.

Основное содержание: текст и его основные признаки. Особенности функционально-смысловых типов речи. Сочетание разных функционально-смысловых типов речи в тексте. Особенности употребления языковых средств выразительности в текстах, принадлежащих к различным функционально-смысловым типам речи. Информационная переработка текста: извлечение информации из различных источников; использование лингвистических словарей. Подробное, сжатое, выборочное изложение прочитанного или прослушанного текста. Представление сообщения на заданную тему в виде презентации.

Основные виды деятельности обучающихся

Анализировать текст: определять и комментировать тему и главную мысль текста; подбирать заголовок, отражающий тему или главную мысль текста.

Прогнозировать содержание текста по заголовку, ключевым словам, зачину или концовке.

Устанавливать принадлежность к функционально-смысловому типу речи.

Находить в тексте типовые фрагменты – описание, повествование, рассуждение-доказательство, оценочные высказывания.

Определять основания для сравнения и сравнивать разные функционально-смысловые типы речи, понимать особенности их сочетания, в том числе сочетание элементов разных стилей в художественном произведении.

Выявлять отличительные признаки текстов разных жанров.

Создавать высказывание на основе текста: выражать своё отношение к прочитанному в устной и письменной форме.

Извлекать информацию из различных источников, в том числе из лингвистических словарей и справочной литературы, и использовать её в учебной деятельности.

Подробно и сжато передавать в устной и письменной форме содержание прослушанных и прочитанных текстов различных функционально-смысловых типов речи.

Редактировать собственные/созданные другими обучающимися тексты с целью совершенствования их содержания (проверка фактического материала, начальный логический анализ текста – целостность, связность, информативность).

Функциональные разновидности языка

Официально-деловой стиль. Композиция делового письма.

Основное содержание: деловые документы. Официально-деловой стиль. Письмо, композиция письма. Отличия делового письма от дружеского, любовного.

Основные виды деятельности обучающихся

Рассуждать об особенностях официально-делового стиля, его отличиях от других. Обсуждать композицию делового письма. Анализировать тексты писем. Устанавливать отличия делового письма от дружеского, любовного.

Обсуждать особенности составления электронных писем делового содержания. Составлять текст делового письма на заданные темы.

Тематические разделы: «Человек в обществе», «Культура общения», «Мировая художественная культура», «Природа и человек», «Деловые документы», «Изучаем школьные предметы».

Репродукции картин для работы над сочинением

1. Брюллов К.П. «Всадница».
2. Васнецов В.М. «Богатыри».
3. Левитан И.И. «Март».
4. Полenov В.Д. «Московский дворик».
5. Саврасов А.К. «Грачи прилетели».
6. Тихий И.А. «Аисты».

7. Шишкин И.И «На севере диком ...».

9 КЛАСС (2 год обучения)

Тематические модули: «Язык и речь. Культура речи», «Текст», «Функциональные разновидности языка».

Язык и речь. Культура речи

Виды речевой деятельности: аудирование, чтение, говорение, письмо. Культура групповой коммуникации.

Основное содержание: виды аудирования: с пониманием основного содержания (с учётом особых образовательных потребностей обучающихся с нарушениями слуха), с выборочным извлечением информации.

Виды чтения: изучающее, ознакомительное, просмотровое, поисковое.

Создание устных и письменных высказываний разной коммуникативной направленности в зависимости от темы и условий общения, с опорой на жизненный и читательский опыт, на иллюстрации, фотографии, сюжетные картины (в том числе сочинения-миниатюры).

Подробное, сжатое, выборочное изложение прочитанного текста.

Соблюдение языковых норм (лексических, грамматических, стилистических, пунктуационных и др.) русского литературного языка в речевой практике при создании устных и письменных высказываний.

Приёмы работы с учебной книгой, лингвистическими словарями, справочной литературой.

Культура групповой коммуникации.

Основные виды деятельности обучающихся

Владеть различными видами аудирования научно-учебных, художественных, публицистических текстов различных функционально-смысловых типов речи (в течение учебного года).

Владеть различными видами чтения (в течение учебного года).

Соблюдать в устной речи и на письме нормы современного русского литературного языка (в течение учебного года).

Устно пересказывать прочитанный или прослушанный текст.

Участвовать в групповой коммуникации в процессе решения учебных задач.

Текст

Текст и его признаки (обобщение). Функционально-смысловые типы речи (обобщение). Смысловый анализ текста (обобщение). Информационная переработка текста.

Основное содержание: текст и его основные признаки. Особенности функционально-смысловых типов речи. Сочетание разных функционально-смысловых типов речи в тексте.

Особенности употребления языковых средств выразительности в текстах, принадлежащих к различным функционально-смысловым типам речи.

Информационная переработка текста: извлечение информации из различных источников; использование лингвистических словарей.

Подробное, сжатое, выборочное изложение прочитанного текста.

Представление сообщения на заданную тему, в т.ч. в виде презентации.

Основные виды деятельности обучающихся

Анализировать текст: определять и комментировать тему и главную мысль текста; подбирать заголовок, отражающий тему или главную мысль текста.

Прогнозировать содержание текста по заголовку, ключевым словам, зачину или концовке.

Устанавливать принадлежность к функционально-смысловому типу речи.

Находить в тексте типовые фрагменты – описание, повествование, рассуждение-доказательство, оценочные высказывания.

Определять основания для сравнения и сравнивать разные функционально-смысловые типы речи, понимать особенности их сочетания, в том числе сочетание элементов разных стилей в

художественном произведении. Выявлять отличительные признаки текстов разных жанров.

Создавать высказывание на основе текста: выражать своё отношение к прочитанному в устной и письменной форме.

Извлекать информацию из различных источников, в том числе из лингвистических словарей и справочной литературы, и использовать её в учебной деятельности.

Подробно и сжато передавать в устной и письменной форме содержание прочитанных текстов различных функционально-смысловых типов речи.

Редактировать собственные/созданные другими обучающимися тексты с целью совершенствования их содержания (проверка фактического материала, начальный логический анализ текста – целостность, связность, информативность).

Функциональные разновидности языка

Официально-деловой стиль.

Жанры официально-делового стиля.

Основное содержание: официально-деловой стиль. Сфера употребления, функции, языковые особенности.

Жанры официально-делового стиля (заявление, автобиография, характеристика).

Основные виды деятельности обучающихся

Характеризовать особенности жанров официально-делового стиля. Анализировать тексты разных жанров официально-делового стиля; применять эти знания при выполнении анализа различных видов и в речевой практике.

Тематические разделы: «Человек в обществе», «Культура общения», «Мировая художественная культура», «Природа и человек», «Деловые документы», «Изучаем школьные предметы». «Изучаем школьные предметы» дополнен подразделом «Готовимся к экзаменам».

Репродукции картин для работы над сочинением

1. Кипренский О.А. «Портрет А.С. Пушкина».
2. Назаренко Т.Г. Церковь Вознесения на улице Неждановой.
3. Фельдман В.П. «Родина».
4. Финогорова М.К. «Каток для начинающих».

2.2.2.3. Литература

Адаптированная рабочая программа (далее – Программа) по учебному предмету «Литература» адресована обучающимся с нарушениями слуха (включая кохлеарно имплантированным), получающим основное общее образование. Программа разработана на основе Федерального государственного образовательного стандарта основного общего образования (Приказ Минпросвещения России от 31.05.2021 г. № 287, зарегистрирован Министерством юстиции Российской Федерации 05.07.2021 г., рег. номер – 64101) (далее – ФГОС ООО), Концепции преподавания русского языка и литературы в Российской Федерации (утверждена распоряжением Правительства Российской Федерации от 9 апреля 2016 г. № 637-р), программы воспитания ГКОУ РО Азовской школы № 7 – с учётом планируемых результатов духовно-нравственного развития, воспитания и социализации обучающихся.

Пояснительная записка

Ценностные ориентиры в обучении учебному предмету «Литература» обучающихся с нарушениями слуха

Литература является одной из ведущих учебных дисциплин в системе образования обучающихся с нарушениями слуха, играя важную роль в их когнитивном, коммуникативном, социокультурном развитии. Благодаря постижению вершинных произведений отечественной и мировой литературы, обучающиеся приобщаются к гуманистическим культурным ценностям, что является важным для формирования гармонично развитой личности, отличающейся потребностью в познании себя и других, обогащении эмоционального и духовного опыта, в

конструктивном взаимодействии с окружающим миром.

Уроки литературы стимулируют развитие у обучающихся с нарушениями слуха словесной речи, представляющей собой базовую ценность в языковом сознании личности. Являясь важнейшим средством общения и инструментом познания, речь выступает в качестве жизненной опорой для субъекта, обеспечивая овладение языковой картиной мира, а также способностью формировать и выражать мысли, поддерживать конструктивные интеракции с окружающими людьми, осваивать социальный опыт. Именно на основе словесной речи становится возможным осознание принадлежности к национальной речевой среде, контакт с данной средой. Овладение словесной речью в устной и письменной формах обучающимися с нарушениями слуха является средством коррекции и компенсации нарушения.

Общая характеристика учебного предмета «Литература»

Учебный предмет «Литература» изучается обучающимися с нарушениями слуха на уровне основного общего образования по АООП (вариант 2.2.2) в пролонгированные сроки (с 5 по 9 классы (1 и 2 годы обучения)). Данная дисциплина преемственна по отношению к учебному предмету «Литературное чтение».

В 5–6 классах (в первый период литературного образования) и 7–8 классах (во второй период литературного образования) содержание курса литературы базируется на сочетании концентрического, историко-хронологического и проблемно-тематического принципов; в 9 (1 и 2 года обучения) классах (в третий период литературного образования) начинается линейный курс, реализуемый на историко-литературной основе.

Учебный предмет «Литература» обладает значительным образовательно-реабилитационным, коррекционно-развивающим и воспитательным потенциалом.

В образовательном аспекте уроки литературы ориентированы на овладение обучающимися с нарушениями слуха филологическими знаниями. Это знания художественной литературы в виде текстов (фрагментов) разной жанровой принадлежности, а также сведений теоретико-литературного и историко-литературного содержания (культуроведческие понятия, биографии авторов изучаемых произведений, литературные явления). Параллельно с этим уроки литературы обеспечивают овладение лингвистическими сведениями об особенностях языка текстов, созданных в разные эпохи и в современный период. В этой связи курс литературы представлен следующими тематическими разделами: «Устное народное творчество», «Древнерусская литература», «Русская литература XVIII века», «Русская литература XIX века», «Русская литература XX века», «Литература народов России», «Зарубежная литература».

С целью обеспечения освоения обучающимися предметной составляющей учебной дисциплины, преодоления наивного детского чтения в содержание курса на всех годах обучения предусматривается ознакомление с основами теории литературы. Благодаря этому обучающиеся с нарушениями слуха осваивают литературоведческие понятия, необходимые для полноценного анализа текстов произведений. Заучивания наизусть определений литературоведческих терминов и понятий не требуется. Должно быть обеспечено понимание их семантики. Начальные сведения по теории литературы предъявляются не на специальных уроках, а параллельно с изучением произведения.

Реабилитационный компонент в системе литературного образования находит выражение в передаче обучающимся с нарушениями слуха социального и культурного опыта на культуроведческом материале, важнейшим источником которого является художественная литература. Знакомясь с текстами произведений и осуществляя их анализ, познавая суть литературных направлений, обучающиеся осваивают народные обычаи, ритуалы, традиции, нормы морали и нравственности; осознают различные модели взаимодействия людей в сложной системе социальных отношений, учатся давать им критическую оценку; овладевают культурным кодом, национальными и общечеловеческими ценностями. В совокупности это обеспечивает социализацию и инкультурацию, позволяя подрастающей личности успешно ориентироваться в бытовых ситуациях, культурно-речевой среде, влиять (под воздействием шедевров русской литературы) на собственную культуру.

Коррекционно-развивающий потенциал уроков литературы находит выражение в

преодолении речевого недоразвития обучающихся с нарушениями слуха, а также в формировании речетворческих умений (на доступном для каждого обучающегося уровне), неречевых психических процессов и состояний на материале художественной литературы. Это обеспечивает адекватное понимание текстовой продукции (сюжета, тематики, проблематики, идеи произведения), особенностей языка автора, образа лирического героя и др. Параллельно с этим у обучающихся совершенствуются навыки правильного, сознательного, беглого чтения, формирование которых происходило на этапе НОО; работы с детской книгой и ориентировки в учебной книге. На всех годах обучения литературе происходит формирование культуры чтения, что представляет собой составную часть общекультурного развития личности. Понятие «культура чтения» включает широкий спектр компонентов. Это эстетическое наслаждение от чтения, любовь к нему, способность эстетического восприятия, литературный вкус, интерес к литературному процессу и др. В данной связи каждое произведение (либо его отрывок) осваиваются обучающимися с нарушениями слуха в качестве художественной ценности.

Коррекционная направленность образовательной деятельности предусматривает опору на здоровые силы обучающихся, обеспечение компенсирующего пути развития, использование в качестве инструмента обучения специальных технологий, методических приёмов, средств. В соответствии с этим в содержание курса литературы включён сквозной раздел «Речевой практикум», описание которого сопровождается указаниями на примерные виды деятельности обучающихся. Материал по данному разделу пропорционально распределяется среди литературоведческого материала. Виды деятельности имеют преимущественно обучающий характер. Особое внимание уделяется работе над языком прозаических и поэтических текстов. Обучающихся с нарушениями слуха побуждают осознанно и активно использовать в составе самостоятельных устных и письменных высказываний эпитеты, сравнения, различные речевые обороты из художественных произведений.

В 5–6 классах среди видов деятельности широко представлены такие, которые связаны с подготовкой обучающимися собственных (преимущественно схематичных) рисунков по содержанию изучаемых произведений, с использованием их в качестве наглядной опоры для продуцирования сообщений, касающихся оценки персонажей, действий, явлений, событий. Это облегчает выбор языковых средств для построения высказываний, содействует развитию сознательного чтения, а также наглядного мышления, играющего важную компенсаторную роль. Полноценное наглядное мышление в единстве со словесной речью обеспечивает успешный переход к понятийным формам мыслительной деятельности и их совершенствование.

В 7–9 классах (1 и 2 года обучения) значительно возрастает количество видов деятельности, связанных с продуцированием монологов разного функционально-стилистического типа (повествований, описаний, рассуждений, а также смешанных) в связи с подготовкой сочинений и осуществлением разных видов изложения текстов. Данные виды деятельности (в силу их сложности для обучающихся с нарушением слуха) требуют подготовительного этапа: предваряются составлением плана, анализом иллюстраций, проведением словарной работы, выбором языковых средств для адекватного структурно-семантического оформления сложного синтаксического целого и др.

Велик воспитательный потенциал уроков литературы. Осуществляя анализ художественного произведения (производя оценку событий, явлений, героев), знакомясь с фактами жизни и творчества писателей, поэтов, учёных, взаимодействуя друг с другом в ходе решения учебных задач, обучающиеся с нарушениями слуха осваивают закрепившиеся в обществе нравственные и этические нормы, учатся с уважением относиться к родной культуре и культуре других народов. Тематическая направленность многих поэтических и прозаических произведений содействует воспитанию патриотизма – качества личности, которое основано на любви к Родине, на признании законов Отечества. Программный материал для каждого класса включает произведения, в которых освещаются «вечные проблемы»: добра, зла, жестокости, великодушия и др. Обсуждение этих проблем предстаёт в качестве ресурса нравственного становления подрастающей личности. Показатель эффективности процесса воспитания найдёт отражение в результативности инкультурации и социокультурной адаптации обучающихся с нарушением слуха.

В программе отражены произведения для заучивания наизусть. Учитель, ориентируясь на индивидуальные способности и возможности обучающихся с нарушениями слуха, может предлагать им для заучивания не целые тексты, а их отрывки; главное в этой деятельности – осмысленное заучивание.

Программа включает примерную тематическую и терминологическую лексику, которая подлежит целенаправленной отработке в структуре словосочетаний и предложений, а также связанных высказываний, в т.ч. в связи с формулировкой выводов.²⁰

При оценке результатов освоения обучающимися с нарушениями слуха программного материала необходимо учитывать особенности их речевого и общего развития, мыслительной деятельности. Допускается дифференцированная оценка.

При подготовке контрольной работы допускается сочетание небольшой доли тестовых заданий (не более четвертой части от объёма всей контрольной работы) с продуцированием связного высказывания по содержанию изученных художественных произведений.

Продуктивной формой проверки знаний является письменная работа в виде сочинения и изложения, которая позволяют учителю лучше разобраться в качестве знаний обучающихся. Последующее исправление ошибок вместе с обучающимися – эффективное средство повышения качества знаний.

Принципы и подходы к реализации образовательно-коррекционной работы на уроках литературы идентичны тем, в соответствии с которыми осуществляется образовательно-коррекционная работа на уроках русского языка и развития речи. Принципы обучения литературе представлены двумя основными группами²¹.

Первая группа вытекает из необходимости учитывать наиболее общие закономерности развития речи в норме. К таким принципам относятся:

– *принцип коммуникативной направленности в обучении, создание на уроках литературы ситуаций, побуждающих обучающихся к речевому общению.* Данный принцип является главным, требующим развития речи как средства общения и орудия мышления;

– *принцип различения рецептивного, репродуктивного и продуктивного аспектов и этапов речевой деятельности в специальном обучении.* Изначально при осмыслении обращённой речи, что, как правило, связано с предъявлением нового материала, обучающиеся должны опираться на наглядную ситуацию (рецептивный компонент). Постепенно на уроках надо создавать такие условия, при которых обучающиеся, воспринимая устные и письменные высказывания (литературные произведения), будут ориентироваться на словесную (контекстную) ситуацию, т.е. на понимание лексических и грамматических значений, на логические связи между словами, словосочетаниями, предложениями. При работе над репродуктивной и продуктивной словесной речью (самостоятельной, в т.ч. связанной с построением инициативных высказываний и осуществлением творческих актов) в структуру уроков требуется включать языковые, речевые, творческие упражнения, выполнение которых приближает обучающихся к условиям естественного общения;

– *принцип совершенствования словесной речи параллельно с развитием других психических процессов.* Требуется специальное руководство восприятием, наблюдениями обучающихся, в

²⁰ На уроках проводится специальная работа над пониманием, применением в самостоятельной речи, восприятием (слухозрительно и /или на слух с учётом уровня слухоречевого развития обучающихся) и достаточно внятным и естественным воспроизведением тематической и терминологической лексики, а также лексики по организации учебной деятельности обучающихся на уроке. Часть данного речевого материала, уже знакомого обучающимся, может отрабатываться на коррекционно-развивающих курсах «Развитие восприятия и воспроизведения устной речи» при совместном планировании работы учителем-предметником и учителем-дефектологом (сурдопедагогом), реализующим данные курсы. На коррекционно-развивающих курсах у обучающихся закрепляются умения восприятия (слухозрительно и /или на слух с учётом уровня их слухоречевого развития) и достаточно внятного и естественного воспроизведения данного речевого материала.

²¹ См. Комаров К.В. Методика обучения русскому языку в школе для слабослышащих обучающихся: Учеб пособие. – 2-е изд., испр. – М.: ООО «Издательский до «ОНИКС 21 век», 2005. – С. 46-57.

частности, предусматривается наблюдение за языком автора, структурной организацией произведения. На каждом уроке реализуется работа, направленная на совершенствование произношения, навыков слухозрительного восприятия устной речи, на развитие и использование остаточного слуха²². В комплексе это содействует полноценному формированию слухомоторной базы речи, укреплению материальной основы словесного мышления.

На уроках литературы требуется использование приёмов педагогической работы, способствующих формированию познавательных процессов на отвлечённой основе (анализ, синтез, сравнение, обобщение, построение умозаключений, суждений). В этой связи особую актуальность на уроках литературы приобретают виды деятельности, связанные с анализом текстов, составлением плана к ним либо к их фрагментам и др. В связи с нарушением слуха обучающихся необходимо создание на уроках условий, обеспечивающих компенсаторную основу в построении процесса специального обучения литературе. Это требует использования различных методов:

- репродуктивные методы (воспроизводящие содержание прочитанного);
- эвристические (ориентированные на развитие у обучающихся самостоятельной интеллектуальной и речевой деятельности);
- творческие (предусматривающие развитие у обучающихся воображения, творческих способностей).

Выбор методов, приёмов обучения находится в зависимости от этапа работы над литературным произведением, его рода, жанровой принадлежности и др.

Параллельно с указанными выше методами требуется использование методов и приёмов, способствующих совершенствованию у обучающихся таких качеств чтения, как правильность (чтение труднопроизносимых слов текста, чтение отрывков текста с соблюдением правил орфоэпии и др.), сознательность (детское иллюстрирование отдельных отрывков текста, составление словесного плана и др.), выразительность (чтение по ролям, заучивание наизусть и др.).

Вариативность избираемых методов и приёмов способствует профилактике утомляемости обучающихся, преодолению однообразия уроков, содействует стимуляции интереса к чтению.

Вторая группа принципов обеспечивает компенсаторную основу процесса специального обучения. К этой группе принципов относятся:

– *принцип автоматизации речевых навыков на основе осознанного освоения обучающимися языковым и речевым материалом.* Обеспечение осознанного и произвольного усвоения отдельных элементов речи, способов изменения и сочетания слов рассматривается в качестве обходного пути обучения. Осознание выражается в способности произвольно пользоваться средствами языка. Это требует использование в рамках каждой осваиваемой темы тренировочных упражнений, в том числе связанных с осуществлением словарной работы, перефразированием синтаксических конструкций и др.;

– *принцип формирования словесной речи на специально отобранном и организованном речевом материале.* Требуется преднамеренно создавать речевую среду, побуждающую к коммуникации, языковым наблюдениям. Такая среда должна соответствовать реальным психофизическим возможностям обучающихся, времени урока, программному материалу. Соответственно, программный материал распределён не только на тематические разделы, но и на частные темы, а также дозирован по времени;

– *принцип создания условий для формирования у обучающихся языковых обобщений.* Формирование языковых обобщений (в т.ч. в виде базовых понятий, терминов курса) становится возможным при условии регулярной практики речевого общения, за счёт развития навыков

²² Работа по развитию восприятия и воспроизведения устной речи не должна нарушать естественного хода урока, проводится на этапах закрепления и повторения учебного материала; в ходе урока обеспечивается контроль за произношением обучающихся, побуждение к внятной и естественной речи с использованием принятых методических приёмов работы, на каждом уроке предусматривается фонетическая зарядка, которая проводится не более 3-5 минут.

восприятия, понимания и продуцирования речи во взаимодействии с процессом познавательной деятельности. В этой связи на уроках предусмотрено использование тренировочных упражнений, практических работ (соотнесение иллюстрации с фрагментом текста, выборочные пересказы по книжным иллюстрациям и др.);

– *принцип регламентированного использования различных форм речи.* На уроках литературы предусматривается использование словесной речи в устной, письменной, а также в устно-дактильной форме. Дактилологии отводится вспомогательная роль. Она может использоваться в качестве средства, облегчающего восприятие устной речи, помогающего уточнить звуковой состав незнакомых обучающимся слов и обеспечить исправление допущенных ошибок. Важное место в обучении литературе отводится как устной, так и самостоятельной письменной речи, являющейся эффективным средством умственного развития, уточнения знаний об окружающем мире (предусматривается составление планов, написание сочинений-миниатюр и др.);

– *принцип коррекции и уточнения речевого запаса, приобретаемого обучающимися самостоятельно, вне коррекционно-образовательной деятельности.* Обучающиеся с нарушенным слухом (слабослышащие, позднооглохшие, кохлеарно имплантированные) имеют возможность самостоятельно усваивать часть речевого материала. Даже если это происходит в минимальном объёме, учитель поставлен перед необходимостью оказывать обучающимся помощь в осознании значения и формы этого материала, в его активизации, верном использовании в самостоятельной речи. В ходе бесед, при организации иных видов деятельности предусматривается поддержка инициативы обучающихся использовать тот речевой материал, который они приобрели вне уроков, подвергать его коллективному обсуждению;

– *принцип построения обучения на основе данных, фиксируемых в ходе систематического изучения состояния речи обучающихся.* Изучая речь обучающегося, учитель устанавливает её типологические и индивидуальные особенности. Выявляется уровень её развития (характеристика отдельных сторон, умений, навыков, а также наличие специфических типов ошибок), успешность освоения программного материала по литературе (владение базовыми лингвистическими терминами курса, состояние умений делать выводы, приводить аргументы и др.). Данная работа осуществляется в процессе стартовой диагностики (входного оценивания), в процессе текущих наблюдений за овладением словесной речью как средством общения, в ходе периодически проводимых контрольных обследований на конкретном языковом материале (проверочные, контрольные работы и др.), в том числе в ходе рубежной и промежуточной диагностики. На основе этих данных учитель оценивает динамику речевого развития каждого обучающегося, успешность освоения им программного материала, в соответствии с чем осуществляет выбор методических приёмов, видов деятельности, средств обучения литературе.

Освоение содержания курса литературы происходит на уроках, структура которых зависит от этапа работы над произведением²³, а также при выполнении домашнего задания.

Вводные уроки по теме/тематическому разделу. В рамках данных уроков осуществляется подготовка обучающихся к изучению произведения. Происходит актуализация имеющихся знаний, уточнение лексики для понимания содержания текста. Также обучающиеся знакомятся с основными фактами жизни и творчества писателя и/или поэта.

Чтение программного произведения (его отрывка) осуществляется обучающимися в процессе самостоятельной работы, в то время как на уроках литературы будет происходить уточнение его содержания и анализ. Объёмные произведения следует делить на части: каждая из них прочитывается к предстоящему уроку. Целесообразно ориентироваться на главы (явления, сцены), выделенные автором. В классе практикуется выборочное чтение, чтение по ролям, что позволяет рационально распределять учебное время. Произведения небольшого объёма (чаще –

²³ Задачи курса литературы, а также дидактические требования к выбору методов и форм работы определены на основе материалов исследования М.И. Никитиной. См. Никитина М.И. Чтение и развитие речи // Книга для учителя школы слабослышащих: Обучение русскому языку, чтению, произношению / К.Г. Коровин, И.М. Гилевич, Н.Ю. Донская [и др.]; Под ред. К.Г. Коровина. – М.: Просвещение, 1995. – С. 18 – 36.

стихотворения) могут прочитываться в полном объёме непосредственно на уроке литературы, завершаясь анализом.

Периодически обучающимся в качестве домашнего задания следует предлагать виды деятельности, связанные с подготовкой сообщений (презентаций) с использованием ресурсов Интернета, справочной литературы о жизни и творчестве писателей и поэтов. Результаты этой деятельности подлежат проверке в процессе урока.

Уроки первоначального знакомства с тестом. В рамках данных уроков выясняется целостное эмоциональное впечатление обучающихся о прочитанном. Также происходит обсуждение отдельных фактов, отражённых в произведении; введение новой и закрепление знакомой лексики.

Уроки анализа произведений. Обучающиеся работают над содержанием текста, осуществляют анализ образов и событий.

На уроках литературы требуется проведение бесед, организация работы с книгой (учебником, текстом произведения) в сочетании с различными наглядными средствами, а также наглядно-практическими, наглядно-действенными приёмами обучения. На первом этапе работы с текстом целесообразно использовать приёмы, с помощью которых обучающиеся могут представить ситуацию, меняющиеся картины, описания, поступки действующих лиц. Это драматизация отдельных эпизодов, детское иллюстрирование, составление плана, пересказ прочитанного и др. На втором этапе с текстом решается задача проникновения в смысловые взаимосвязи между отдельными объектами, персонажами, их поступками. Решение этой задачи связано с уровнем развития у обучающихся мыслительной деятельности. На данном (ведущем) этапе работы с текстом необходимы беседы аналитического характера, выборочные пересказы, словесное рисование, сравнение описаний в одном и в разных рассказах, сопоставление персонажей и др. На третьем этапе работы с текстом происходит обобщение прочитанного, формулирование темы и идеи произведения. На данном этапе целесообразны творческие задания: продолжение повествования, высказывание собственного аргументированного суждения о героях и произведении в целом, постановка проблем морально-эстетического плана и др.

Уроки обобщения прочитанного предусматривают организацию повторения и систематизации изученного материала. Обучающиеся определяют и выражают речевыми средствами собственное отношение к прочитанному (к событиям, героям, к произведению в целом). Следует предусмотреть проведение уроков обобщающего повторения после освоения обучающимися каждого тематического раздела и подраздела.

Не допускается замена чтения обучающимися произведения его пересказом учителем, в т.ч. с использованием жестовой речи.

На материале курса литературы у обучающихся совершенствуются умения организовывать языковые средства в разных типах высказываний, варьировать их структуру с учётом условий коммуникации. В процессе уроков литературы у обучающихся происходит воспитание осознанного отношения к их собственной речи.

На уроках литературы должна регулярно проводиться словарная работа. Условно в словарной работе выделяется несколько разделов:

- объяснение нового словаря,
- закрепление словаря, включение его в речевую практику обучающихся;
- лексические, лексико-стилистические упражнения.

Весь приобретённый речевой материал обучающихся должны использовать в своей письменной и устной речи, в т.ч. по всему спектру коммуникативных ситуаций (задавать вопросы, договариваться, выражать своё мнение, обсуждать мысли и чувства, дополнять и уточнять смысл высказывания и др.). Учителю следует не только вводить в речь обучающихся образцы различных высказываний, новые слова и словосочетания, но и уточнять ошибочно построенные и недостаточно полные предложения, а также помогать пользоваться речевыми образцами при выражении мыслей.

Поскольку освоение программного материала по литературе на основе АООП ООО

(вариант 2.2.2) происходит в пролонгированные сроки (по сравнению с ООП ООО сроки увеличены на 1 год), имеется возможность выделить большее количество учебного времени для работы над произведениями.

При планировании образовательно-коррекционной работы следует учесть, что содержание курса литературы, осваиваемого по АООП ООО (вариант 2.2.2) подвергнуто редукции. Дидактическая редукция, предусмотренная применительно к курсу литературы, не ущемляет обучающихся с нарушениями слуха в праве на получение качественного литературного образования и не препятствует достижению его основной цели. Напротив, при таком подходе создаётся возможность обеспечить увеличение количество учебных часов на изучение представленных в программе вершинных произведений не только отечественных, но и зарубежных писателей и поэтов, добиваясь от обучающихся с нарушениями слуха глубокого осмысления сюжета и идеи сложного синтаксического целого, значения подтекста, используемых авторами средств выразительности и т.д.²⁴

В соответствии с изложенным произведения, имеющие сложную языковую организацию, изучаются в сокращении, с извлечением из них отдельных фрагментов для анализа. Прежде всего, это тексты, относящиеся к разделам «Древнерусская литература», «Русская литература XVIII века», «Зарубежная литература». Часть произведений включена в перечень рекомендуемых для внеклассного (самостоятельного) чтения. Оно организуется при направляющей помощи учителя и школьного библиотекаря, а также под контролем с их стороны. Список произведений для внеклассного чтения предоставляется обучающимся заранее. Специальных уроков внеклассного чтения не предусмотрено, однако в начале каждой учебной четверти отводится часть времени урока для подведения его итогов. Для обучающихся с низким уровнем общего и речевого развития список произведений, включённых в перечень для самостоятельного чтения, может быть сокращён. Напротив, если обучающиеся с нарушенным слухом имеют высокий уровень развития, список можно дополнять. Результаты деятельности, связанной с внеклассным чтением, рекомендуется отражать в читательских дневниках, структура которых определяется учителем.

Для адекватной передачи смысла прочитанных произведений и любой информации в определённой мере допустимо использовать язык жестов. Однако высшим уровнем усвоения значений выступает только язык слов.

В процессе образовательно-коррекционной работы могут быть использованы **цифровые технологии**, к которым относят информационно-образовательные среды, электронный образовательный ресурс, дистанционные образовательные технологии, электронное обучение с помощью интернета и мультимедиа.

Преимуществами использования цифровых технологий в образовательно-реабилитационной деятельности являются доступность, вариативность, наглядность обучения, обратная связь учителя с обучающимися, построение индивидуальной траектории изучения учебного материала, обучение с применением интеллектуальных систем поддержки (для адаптации учебного материала к особым образовательным потребностям обучающихся). Организация обучения на основе цифровых технологий позволяет активизировать компенсаторные механизмы обучающихся, осуществлять образовательно-реабилитационный процесс на основе полисенсорного подхода к преодолению вторичных нарушений в развитии.

Цифровые технологии могут использоваться в различных вариациях: в виде мультимедийных презентаций, как учебник и рабочая тетрадь, в качестве толкового словаря или справочника с учебными видеофильмами, как тренажёр для закрепления новых знаний или в виде практического пособия.

Информационно-образовательная среда образовательного учреждения, организованная с использованием цифровых технологий, должна обеспечивать:

– информационно-методическую поддержку образовательной деятельности с учётом особых образовательных потребностей обучающихся с нарушением слуха;

²⁴ Четверикова Т.Ю. Содержание и научно-методические ориентиры литературного образования обучающихся с нарушениями слуха // Воспитание и обучение обучающихся с нарушениями развития. – 2021. – № 2. – С. 17-26.

- планирование образовательной деятельности и его ресурсного обеспечения в соответствии с федеральными требованиями основного общего образования;
- мониторинг и фиксацию хода и результатов образовательной деятельности для отслеживания динамики усвоения учебного материала обучающимися с нарушением слуха;
- учёт санитарно-эпидемиологических требований при обучении школьников с ограниченными возможностями здоровья (с нарушениями слуха);
- современные процедуры создания, поиска, сбора, анализа, обработки, хранения и представления информации;
- дистанционное взаимодействие всех участников образовательной деятельности (обучающихся с нарушением слуха, их родителей (законных представителей), педагогических работников, органов управления в сфере образования, общественности), в том числе при реализации дистанционного образования.

В результате использования цифровых технологий в образовательном процессе у обучающихся с нарушением слуха формируются **четыре вида цифровой компетентности**:

- информационная и медиакомпетентность (способность работать с разными цифровыми ресурсами),
- коммуникативная (способность взаимодействовать посредством блогов, форумов, чатов и др.),
- техническая (способность использовать технические и программные средства),
- потребительская (способность решать с помощью цифровых устройств и интернета различные образовательные задачи).

Цели изучения учебного предмета «Литература»

Общая цель изучения предмета заключается в обеспечении усвоения обучающимися с нарушениями слуха содержания предмета «Литература» в единстве с развитием коммуникативных навыков и социальных компетенций.

Общие задачи учебного предмета включают:

- воспитание духовно-развитой личности, осознающей свою принадлежность к родной культуре, обладающей гуманистическим мировоззрением, общероссийским гражданским сознанием, чувством патриотизма; воспитание любви к русской литературе и культуре, уважения к литературам и культурам других народов; обогащение духовного мира обучающихся, их жизненного и эстетического опыта;
- развитие познавательных интересов, интеллектуальных и творческих способностей, устной и письменной речи обучающихся; формирование читательской культуры, потребности в самостоятельном чтении художественной литературы, эстетического вкуса на основе освоения художественных текстов;
- постижение вершинных произведений отечественной и мировой литературы, освоение знаний о жизни и творчестве выдающихся писателей и поэтов;
- овладение умениями осмысленного чтения и анализа художественных произведений, создания собственных текстов с привлечением необходимых (базовых) сведений по теории и истории литературы;
- разностороннее личностное развитие, обогащение эмоционального опыта обучающихся с нарушениями слуха через опосредованное воздействие художественной литературы;
- преодоление речевого недоразвития, развитие слухового восприятия посредством опознания, различения на слух лексических единиц, фразового материала, текстов изучаемых произведений.

Место предмета в учебном плане

Учебный предмет «Литература» входит в предметную область «РУССКИЙ ЯЗЫК, ЛИТЕРАТУРА» и является обязательным.

Учебный предмет «Литература» является общим для обучающихся с нормативным развитием и с нарушениями слуха, неразрывно связан с предметными дисциплинами «Русский

Содержание учебного предмета

5 КЛАСС²⁶

Введение

Введение в курс литературы. Роль книги в жизни человека.

Фольклор

Малые жанры: пословицы, поговорки, загадки. Сказки.

Волшебные сказки. «Царевна-лягушка». Реальное и фантастическое в сказочных сюжетах.

Художественный мир, герои, мораль сказки.

Сказки о животных. «Журавль и цапля». Народное представление о справедливости.

Бытовые сказки. «Солдатская шинель». Народное представление о добре и зле.

Литература первой половины XIX века

И.А. Крылов. Слово о баснописце.

Басни: «Свинья под Дубом», «Ворона и Лисица».

А.С. Пушкин. Слово о поэте.

Стихотворения «Няне», «У лукоморья дуб зелёный...».

«Сказка о мёртвой царевне и о семи богатырях».

М.Ю. Лермонтов. Слово о поэте.

Стихотворение «Бородино».

Н.В. Гоголь. Слово о писателе.

Повесть «Ночь перед Рождеством» из сборника «Вечера на хуторе близ Диканьки».

Литература второй половины XIX века

И.С. Тургенев. Слово о писателе.

Рассказ «Муму».

Н.А. Некрасов. Слово о поэте.

Стихотворение «Крестьянские дети».

Поэма «Мороз, Красный нос» (отрывок «Есть женщины в русских селеньях»).

Л.Н. Толстой. Слово о писателе.

Рассказ «Кавказский пленник».

Литература XIX–XX веков

Стихотворения отечественных поэтов XIX–XX веков о родной природе и о связи человека с Родиной.

Ф.И. Тютчев. «Зима недаром злится...»;

А.А. Фет «Весенний дождь»;

И.А. Бунин. «Помню – долгий зимний вечер...»;

Н.М. Рубцов. «Родная деревня»;

С.А. Есенин «Я покинул родимый дом...».

И.А. Бунин. Слово о писателе.

Рассказ «Лапти».

Юмористические рассказы отечественных писателей XIX–XX веков

А.П. Чехов. Слово о писателе.

Рассказ «Хирургия».

Произведения отечественной литературы о природе и животных

К.Г. Паустовский. Слово о писателе

²⁵ На изучение литературы на всех годах обучения на уровне ООО выделяется по 3 часов в (102 часа в год).

²⁶ Не являются обязательными для изучения произведения, входящие в тематические разделы «Произведения приключенческого жанра отечественных писателей», «Зарубежная сказочная проза», «Зарубежная приключенческая проза», «Зарубежная проза о животных». Часть этих произведений может быть предложена обучающимся для самостоятельного чтения с последующим обсуждением при подведении итогов внеклассного чтения. Тематические разделы «Мифология», «Юмористические рассказы отечественных писателей XIX–XX веков» предусмотрены для изучения в 6 классе.

Сказка «Тёплый хлеб».

А.П. Платонов. Слово о писателе.

Рассказ «Никита».

В.П. Астафьев. Слово о писателе.

Рассказ «Васюткино озеро».

Литература народов Российской Федерации

Р.Г. Гамзатов. Слово о поэте.

«Песня соловья».

Литература XX–XXI веков

Произведения отечественной прозы на тему «Человек на войне»

В.П. Катаев. «Сын полка».

Произведения отечественных писателей XIX–XXI веков на тему детства

В.Г. Короленко. Слово о писателе.

Рассказ «В дурном обществе».

Зарубежная литература

Х.К. Андерсен. Слово о писателе.

Сказка «Снежная королева».

Зарубежная проза о детях и подростках

М. Твен. Слово о писателе. «Приключения Тома Сойера» (глава по выбору).

Дж. Лондон. Слово о писателе. «Сказание о Кише».

****Речевой практикум**

Виды деятельности обучающихся: подготовка с использованием ресурсов Интернета сообщения о творчестве писателя/поэта; подготовка устного/письменного сообщения о литературных местах России; составление устного рассказа с опорой на иллюстрации к сказке/рассказу/басне; пересказ эпизода произведения; чтение по ролям фрагмента произведения; составление сопоставительных характеристик персонажей; составление плана характеристики персонажа с последующим продуцированием рассказа по плану; подготовка рисунка по содержанию произведения/его фрагмента с последующим продуцированием с опорой на него связного высказывания; подготовка и написание сочинения и др.

Произведения, рекомендуемые для заучивания наизусть

1. И.А. Крылов. 1 басня (по выбору).
2. А.С. Пушкин. «У лукоморья дуб зелёный ...».
3. М.Ю. Лермонтов. «Бородино».
4. Н.А. Некрасов. «Однажды в студёную зимнюю пору...».
5. А.А. Фет. «Весенний дождь».
6. Ф.И. Тютчев. «Зима недаром злится...».

Произведения, рекомендуемые для внеклассного (самостоятельного) чтения

1. Русская народная сказка «Иван – крестьянский сын и чудо-юдо».
2. Н.А. Некрасов. Стихотворение «Школьник».
3. И.А. Бунин «Подснежник».
4. А.И. Куприн. «Скворцы».
5. А.П. Чехов. «Лошадиная фамилия», «Мальчики».
6. А.П. Платонов. Рассказ «Корова».
7. Л.А. Кассиль. «Дорогие мои мальчишки».
8. Ю.Я. Яковлев. «Девочки с Васильевского острова».
9. Р. Брэдли. Рассказы «Каникулы», «Зелёное утро».
10. Р.Л. Стивенсон. «Вересковый мёд», «Остров сокровищ».
11. Д. Лондон «Белый клык».
12. Сказки Х-К. Андерсена. «Принцесса на горошине», «Дюймовочка», «Трубочист и Пастушка», «Огниво», «Соловей», «Свинопас», «Новое платье короля», «Гадкий утёнок», «Оловянный солдатик» (на выбор).

Тематическая и терминологическая лексика

Примерные слова и словосочетания

Аллегория, басня, гипербола, жанры литературы, композиция литературного произведения, литературный герой, метафора, пейзаж, портрет, постоянные эпитеты, ритм, рифма, сказка, виды сказок, сравнение, стихотворная и прозаическая речь, строфа, сюжет, устное народное творчество, фантастика, фольклор, эпитет, юмор.

Примерные фразы

Чтение – вот лучшее учение.

Повторенье – мать ученья.

Мы уже знакомились раньше с творчеством этого писателя (поэта).

Я подготовил(а) сообщение на тему ...

Я считаю, что эта сказка по жанру относится к волшебным сказкам. Я считаю, что эта сказка относится к волшебным, потому что ... Я прочитал(а) сказку ... Она относится к жанру сказок о животных.

Я прочитал(а) определение сказки в словаре / выписал(а) определение сказки из словаря.

Я считаю, что Н.А. Некрасов назвал стихотворение «Крестьянские дети», потому что ...

Я думаю, что произведение В.Г. Короленко «В дурном обществе» можно назвать повестью, потому что ...

Иллюстрации к этой сказке (к этому рассказу) я подобрал(а) в Интернете.

Мы вспомнили о том, что юмор – это изображение смешного. Юмор используется в произведении, чтобы высмеивать недостатки в человеке и в жизни общества.

Словесный фольклор называют устным народным творчеством, потому что его создавал народ и передавал следующим поколениям устно: из уст в уста.

В басне «Ворона и Лисица» мы увидели олицетворение: животные говорят, думают, чувствуют.

Басня – это краткий стихотворный или прозаический рассказ нравоучительного характера.

Примерные выводы

Мы пришли к выводу о том, что сказка – это занимательный рассказ. В сказке сообщается о необыкновенных событиях, о фантастических приключениях.

Все художественные произведения делятся на три большие группы – роды литературы. Это эпос, лирика, драма. Это означает, что произведения бывают эпические, лирические, драматические. В эпических произведениях сообщается о событиях, которые происходят с героями. Лирические произведения передают чувства, мысли, переживания человека. Драматические произведения изображают действия, в которых участвуют герои. Драматические произведения ставят на сцене в театре.

Рифма – это созвучие окончаний в строчках стихотворения.

Свободная речь, которая свободно движется от одного предложения к другому, называется прозаической речью. Речь, которая имеет определённый порядок, ритм, называется стихотворной.

Мы сделали вывод о том, что сравнение – это изображение одного явления при помощи сопоставления с другим.

Мы пришли к выводу о том, что гипербола – это сильное преувеличение.

Идея – это главная мысль произведения.

Сюжет – это порядок событий, которые происходят в событии.

Эпизод – это одно событие, которое имеет начало и конец.

Рассказ – это небольшое повествовательное произведение, объединённое сюжетом. Рассказ может состоять из одного или нескольких эпизодов.

Повесть – это эпическое произведение. В повести сообщается о людях, событиях. Повесть больше рассказа, но меньше романа. Рассказ – это малая эпическая форма, повесть – средняя, а роман – большая.

Введение

Писатели – создатели, хранители и любители книг.

Мифология

Мифы народов России и мира.

Фольклор

Обрядовый фольклор. Малые жанры фольклора: пословицы, поговорки, загадки.

Древнерусская литература

«Повесть временных лет»: фрагмент «Сказание о белгородском киселе».

Литература первой половины XIX века

И.А. Крылов. Слово о баснописце.

Басни: «Волк на псарне», «Листы и Корни».

А.С. Пушкин. Слово о писателе.

Стихотворения «Узник», «Зимнее утро», «Зимний вечер».

Роман «Дубровский».

М.Ю. Лермонтов. Слово о поэте.

Стихотворения «Тучи», «Листок», «Утёс».

Литература второй половины XIX века

Ф.И. Тютчев. Слово о поэте.

Стихотворения «Есть в осени первоначальной...», «С поляны коршун поднялся...».

А.А. Фет. Слово о поэте.

Стихотворения «Учись у них – у дуба, у берёзы...», «Я пришёл к тебе с приветом...».

И.С. Тургенев. Слово о писателе.

Рассказ «Бежин луг».

Н.С. Лесков. Слово о писателе.

Сказ «Левша».

А.П. Чехов. Слово о писателе.

Рассказы «Толстый и тонкий», «Пересолил».

Юмористические рассказы отечественных писателей XIX–XX веков

М.М. Зощенко. Слово о писателе.

Рассказы «Лёля и Минька», «Ёлка».

Литература XX века**Стихотворения отечественных поэтов начала XX века**

А.А. Блок «Летний вечер».

С.А. Есенин «Пороша».

Стихотворения отечественных поэтов XX века

Слово о поэтах-фронтовиках (К.М. Симонов, Д.С. Самойлов). Стихи русских поэтов о Великой Отечественной войне (3–4 стихотворения на выбор).

Произведения отечественной литературы о природе и животных

А.И. Куприн. Слово о писателе.

Рассказ «Чудесный доктор».

Проза отечественных писателей конца XX – начала XXI века, в том числе о Великой Отечественной войне

Б.Л. Васильев. Слово о писателе.

Рассказ «Экспонат №...».

В.Г. Распутин. Слово о писателе.

²⁷ Не являются обязательными для изучения произведения, входящие в тематические разделы «Античная литература» (поэмы Гомера «Илиада», «Одиссея»), «Литература народов Российской Федерации», «Произведения зарубежных писателей на тему взросления человека», «Произведения современных зарубежных писателей-фантастов». Часть этих произведений может быть предложена обучающимся для самостоятельного чтения с последующим обсуждением при подведении итогов внеклассного чтения. Тематические разделы «Русские былины», «Народные песни и баллады народов России и мира» предусмотрены для изучения в 8 классе.

Рассказ «Уроки французского».

Произведения отечественных писателей на тему взросления человека

В.П. Астафьев. Слово о писателе.

Рассказ «Конь с розовой гривой».

Зарубежная литература

Д. Дефо. «Робинзон Крузо» (главы по выбору).

Дж. Свифт. «Путешествия Гулливера» (главы по выбору).

****Речевой практикум**

Виды деятельности обучающихся: подготовка рисунка по содержанию стихотворения и продуцирование высказывания с опорой на него; определение семантики слов по толковому словарю, включение их в структуру высказываний; анализ стихотворения с опорой на предварительно составленный план; соотнесение содержания стихотворений с соответствующими репродукциями картин художников; чтение фрагментов произведения по ролям; подготовка сообщения/презентации с использованием ресурсов Интернета и справочной литературы о биографии писателя/поэта; словесное иллюстрирование героев; подготовка и написание изложения/сочинения и др.

Произведения, рекомендуемые для заучивания наизусть

1. И.А. Крылов. 1-2 басни.
2. А.С. Пушкин. «Зимнее утро».
3. М.Ю. Лермонтов. «Тучи».
4. М.Ю. Лермонтов. «Утёс».
5. А.А. Фет. «Учись у них – у дуба, у берёзы...».
6. Стихотворение о Великой Отечественной войне (1–2 на выбор).

Произведения, рекомендуемые для внеклассного (самостоятельного) чтения

1. А.С. Пушкин. «Песнь о вещем Олеге», «Туча».
2. М.Ю. Лермонтов. «Три пальмы».
3. А.В. Кольцов. «Косарь», «Соловей».
4. М.М. Зощенко. Рассказы «Галоша», «Встреча».
5. А.В. Кольцов. «Что ты спишь, мужичок?», «Косарь», «В степи».
6. Б.П. Екимов. «Ночь исцеления».
7. А. В. Жвалевский и Е.Б. Пастернак. «Правдивая история Деда Мороза» (глава «Очень страшный 1942 Новый год»).
8. Р.П. Погодин. «Кирпичные острова».
9. Ю.И. Коваль. «Самая лёгкая лодка в мире».
10. Г. Тукай. Стихотворения «Родная деревня», «Книга».
11. Ж. Верн. «Дети капитана Гранта» (главы по выбору).
12. Дж. К. Роулинг. «Гарри Поттер» (главы по выбору).
13. Мифы Древней Греции. Подвиги Геракла: «Яблоки Гесперид» (12–ый подвиг).

Тематическая и терминологическая лексика

Примерные слова и словосочетания

Фольклор, обрядовый фольклор, пословица, мудрое изречение, поговорка, народное выражение, загадка, малый жанр устного народного творчества.

Древнерусская литература, летопись, историческое событие, вымысел, летописец.

Басня, баснописец, литературный жанр, басенный жанр, мораль, олицетворение, аллегория.

Лицей, лицеист.

Эпизод, антитеза.

Роман, рассказ, сюжет, глава, литературный герой, лирический герой, писатель, поэт, повествование, рассказчик, мастер, талант.

Пейзаж, духовный мир, духовность, чувствительность, трудолюбие, патриотизм.

Эпиграф, композиция, реалистичность, образность, фантастичность.

Литературная судьба, сказ, сказание, эпос.

Юмор, юмористический рассказ, кульминация, юмористическая ситуация, разоблачение лицемерия, роль художественной детали.

Лирика как род литературы, лирическое произведение, пейзажная лирика.

Служение, признание, нравственный.

Сказочное и реальное.

Эпизод, фабула, самобытность героев рассказа, проблема, проблематика, авторская позиция.

Юмор, чувство юмора, лукавый.

Миф, мифология, легендарные герои, Олимпийские игры.

Зарубежная литература.

Литературный жанр, литературный герой, сюжет, повествование.

Примерные фразы

Загадки – это любимый жанр фольклора обучающихся и взрослых.

Кто хочет много знать, тому надо мало спать.

Литература Древней Руси повествовала о том, что было, существовало в прошлом.

Я считаю, что основная мысль (главная идея) этого произведения ...

В баснях часто встречаются олицетворения: животные или неодушевленные предметы могут говорить, думать, чувствовать.

Басни учат видеть пороки, недостатки и исправлять их. Басни учат нас быть честными, справедливыми, трудолюбивыми, отзывчивыми.

Чтобы передать своё отношение к персонажам, автор использовал такие средства как ...

Я думаю, что автору удалось передать ... (свою заботу, тревогу, свои ожидания, сомнения) при помощи таких метафор (сравнений, эпитетов) ...

Отношение автора к своему герою пронизано такими чувствами как ...

Я считаю, что семейное воспитание писателя (поэта) повлияло на его дальнейшее творчество. С самого детства он ...

Литературные сказки близки к народным тем, что ...

Я нашёл в тексте описание комнаты (дома, пансиона, внешности главного героя ...).

Этот рассказ является автобиографическим.

Нравственным называют то, что относится к духовной жизни человека, к морали.

Я думаю, что автор ... написал свой рассказ ... для того, чтобы ...

Мы прочитали по ролям разговор ...

Я думаю (считаю), что этот рассказ интересен тем, что автор честно рассказал в нём о самом себе, о своих чувствах, поступках ...

На мой взгляд, самым главным в книгах этого писателя является то ...

Я подготовил сообщение о жизни и творчестве ... Я сделал презентацию о ...

Во время летних каникул я хочу начать читать книгу ...

У меня есть список произведений для чтения во время летних каникул.

Примерные выводы

Фольклором называют народное знание, народную мудрость. Словесным фольклором называют устное народное творчество, потому что он создавался народом, передаваясь от одного поколения к другому.

Пословицы и поговорки создавались людьми на протяжении многих веков. В пословицах и поговорках содержатся мудрые изречения о Родине, мужестве, храбрости, чести.

Сказкой называют занимательный рассказ о необыкновенных событиях, фантастических приключениях.

Басней называют краткий рассказ нравоучительного характера. Он может быть стихотворным и прозаическим. Басня имеет иносказательный, аллегорический смысл.

Басня содержит мораль. Мораль – это нравоучительный вывод.

Рифма – это созвучие окончания стихотворных строк.

В XX веке русские поэты остались внимательными к природе. Они пишут свои

произведения на те же темы, что и поэты прошлого века. Но поэтический язык в XX веке изменился. В нём стало больше индивидуальных эпитетов, сравнений, метафор.

Сергея Есенина роднит с природой крестьянское происхождение. Как многие русские люди, он любит езду зимой на санях, веселье деревенской молодёжи. Когда человек любит родную природу, обращается к ней, он становится лучше ...

7 КЛАСС²⁸

Введение

У человека должны быть любимые произведения ...

Древнерусская литература

Древнерусские повести: «Поучение» Владимира Мономаха (в сокращении).

Литература первой половины XIX века

А.С. Пушкин. Слово о поэте и писателе.

«Медный всадник» (вступление «На берегу пустынных волн...»).

«Повести Белкина» («Станционный смотритель»).

М.Ю. Лермонтов. Слово о поэте и писателе.

Стихотворения «Когда волнуется желтеющая нива...», «Ангел», «Молитва» («В минуту жизни трудную...»).

«Песня про царя Ивана Васильевича, молодого опричника и удалого купца Калашникова».

Н.В. Гоголь. Слово о писателе.

Повесть «Тарас Бульба».

Литература второй половины XIX века

И.С. Тургенев. Слово о писателе.

Рассказы из цикла «Записки охотника»: «Бирюк».

Стихотворения в прозе: «Русский язык», «Близнецы», «Два богача».

Н.А. Некрасов. Слово о поэте.

Стихотворения «Размышления у парадного подъезда», «Железная дорога».

Л.Н. Толстой. Слово о писателе (детство, юность, начало литературного творчества).

«Детство» (главы из повести): «Классы», «Наталья Савишна», «Маман».

Поэзия второй половины XIX века

Ф.И. Тютчев, А.А. Фет, А.К. Толстой (не менее двух стихотворений по выбору).

Произведения отечественных и зарубежных писателей на историческую тему

А.К. Толстой. Слово о поэте.

Историческая баллада «Князь Михайло Репнин».

Литература конца XIX – начала XX века

А.П. Чехов. Слово о писателе.

Рассказ «Хамелеон».

М. Горький. Слово о писателе.

Ранние рассказы (одно произведение по выбору). Например, «Старуха Изергиль» (легенда о Данко), «Челкаш» и др.

Литература первой половины XX века

А.С. Грин. Слово о писателе.

Феерия «Алые паруса».

Отечественная поэзия первой половины XX века. Стихотворения на тему мечты и реальности (стихотворения А.А. Блока, Н.С. Гумилёва, М.И. Цветаевой – два-три по выбору).

²⁸ Не являются обязательными для изучения произведения, входящие в тематический раздел «Сатирические произведения отечественных и зарубежных писателей», а также часть произведений из тематического раздела «Зарубежная литература». Часть этих произведений может быть предложена обучающимся для самостоятельного чтения с последующим обсуждением при подведении итогов внеклассного чтения. Часть лирических произведений А.С. Пушкина, М.Ю. Лермонтова, В.В. Маяковского, а также сказки М.Е. Салтыкова-Щедрина предусматриваются для изучения в 8 классе. Кроме того, произведения тематического раздела «Тема взаимоотношения поколений, становления человека, выбора им жизненного пути» также предусмотрены для изучения в 8 классе. Рассказ Л.Н. Толстого «После бала» изучается в 9 классе.

А.П. Платонов. Слово о писателе.

Рассказ «Юшка».

Сказка-быль «Неизвестный цветок».

Литература второй половины XX века

Ю.П. Казаков. Слово о писателе.

Рассказ «Тихое утро».

В.М. Шукшин. Слово о писателе.

Рассказ «Критики».

Стихотворения отечественных поэтов XX–XXI веков (стихотворения М.И. Цветаевой, Е.А. Евтушенко, Б.А. Ахмадулиной, Ю.Д. Левитанского – 3–4 стихотворения на выбор).

Произведения отечественных прозаиков второй половины XX – начала XXI века

Ф.А. Абрамов. Слово о писателе.

Рассказ «О чём плачут лошади».

Ф.А. Искандер. Слово о писателе.

Рассказ «Тринадцатый подвиг Геракла».

Произведения современных отечественных писателей-фантастов

А.В. Жвалевский и Е.Б. Пастернак. «Время всегда хорошее».

С.В. Лукьяненко. «Мальчик и Тьма».

Зарубежная литература

Зарубежная новеллистика

П. Мериме. «Маттео Фальконе».

О. Генри. «Дары волхвов».

А. де Сент Экзюпери. Повесть-сказка «Маленький принц».

****Речевой практикум**

Виды деятельности обучающихся: подготовка устного сообщения о собирателях пословиц и поговорок; продуцирование высказываний, разъясняющих содержание пословиц и поговорок; пересказ древнерусского текста современным языком; продуцирование устного рассказа о писателе/поэте; чтение фрагмента произведения по ролям; составление сравнительной характеристики героев; подготовка сообщения/презентации с использованием ресурсов Интернета и справочной литературы; пересказ текста; написание изложения/сочинения/эссе; обсуждение иллюстративного материала к произведению и др.

Произведения, рекомендуемые для заучивания наизусть

1. М.Ю. Лермонтов. Стихотворения «Когда волнуется желтеющая нива...».
2. М.Ю. Лермонтов. «Песня про царя Ивана Васильевича, молодого опричника и удалого купца Калашникова» (отрывок на выбор).
3. Н.В. Гоголь. Речь Тараса о товариществе (из произведения «Тарас Бульба»).
4. И.С. Тургенев. «Русский язык».
5. Н.А. Некрасов. «Железная дорога» (отрывок).
6. Стихотворения из числа поэтических произведений второй половины XIX века – первой половины XX века (1–2 на выбор).

Произведения, рекомендуемые для внеклассного (самостоятельного) чтения

1. «Повесть о Петре и Февронии Муромских» (извлечения).
2. А.Н. Некрасов. «Русские женщины» («Княгиня Трубецкая»).
3. А.К. Толстой «Край ты мой, родимый край...».
4. И.А. Бунин «Родина».
5. И.С. Тургенев. «Хорь и Калиныч».
6. И.С. Тургенев. Стихотворения в прозе «Воробей».
7. А.П. Чехов. «Тоска», «Злоумышленник».
8. А.Т. Твардовский. «Снега потемнеют синие ...», «Июль – макушка лета».
9. М. де Сервантес Сааведра. Роман «Хитроумный идальго Дон Кихот Ламанчский» (главы).

10. Р.И. Фраерман. «Дикая собака Динго, или Повесть о первой любви».

11. О. Генри. «Последний лист».

Тематическая и терминологическая лексика

Примерные слова и словосочетания

Древнерусская литература, поучение.

Автобиографическое художественное произведение, герой-повествователь, идея произведения, комическое, миниатюра, лирический герой, литературный герой, литературные традиции, повесть, портрет как средство характеристики героя, поэма, роды литературы, рассказ, сатира, стихотворение в прозе, тема произведения, юмор.

Примерные фразы

X век – время появления древнерусской литературы.

Мы рассмотрели репродукции портретов Пушкина и фотографии памятников ему.

В этой поэме Лермонтов занимает сторону купца Калашникова.

Творчество Гоголя оказало большое влияние на многих русских писателей.

Тургенев – признанный мастер русского пейзажа. О Тургеневе осталось много воспоминаний, рассказов.

Некрасов стремился воспитывать у нового поколения неприятие угодничества и общественной неправды.

Чехов точно, просто и кратко изображает правду обыденной жизни.

Примерные выводы

Деревня Выра находится в Ленинградской области. В 1972 году в этой деревне был открыт «Дом станционного смотрителя». Это первый в нашей стране музей литературного героя. В 20–30-ых годах 19 века станционным смотрителем в деревня Выра был Тимофей Садовский. Специалисты считают, что он был прототипом Самсона Вырина – героя повести Пушкина «Станционный смотритель».

В повести «Тарас Бульба» Гоголь изобразил богатырские характеры. Это характеры Тараса, Остапа, других запорожцев. Писатель рассказал об их героической борьбе за родную землю, свою независимость. Любовь к родине была для Тараса и Остапа важнее кровного родства. В своей повести Гоголь не стремился соблюдать историческую точность.

Родная природа привлекала поэтов своей скромной простотой. Природа полна спокойствия и величия. Для русского поэта любовь к родной природе – это вера в народ и его возможности.

8 КЛАСС ²⁹

Введение

Русская литература и история.

Фольклор Русские былины

«Илья Муромец и Соловей-разбойник», «Садко».

Народные песни и баллады народов России и мира

«Песнь о Роланде» (фрагменты).

Баллада «Аника-воин».

Древнерусская литература

Житийная литература. «Житие Сергия Радонежского».

Литература XVIII века

Д.И. Фонвизин. Слово о писателе.

²⁹ Не являются обязательными для изучения сонеты У. Шекспира, а также часть поэтических произведений XX–XXI веков. Часть этих произведений может быть предложена обучающимся для самостоятельного чтения с последующим обсуждением при подведении итогов внеклассного чтения. Произведения «Шинель» Н.В. Гоголя, «Отрочество» Л.Н. Толстого, «Василий Тёркин» А.Т. Твардовского, «Судьба человека» М.А. Шолохова, «Мещанин во дворянстве» Ж.-Б. Мольера, а также отдельные произведения отечественных и зарубежных прозаиков второй половины XX–XXI века предусматриваются для изучения в 9 классе. Произведения «Бедные люди» Ф. М. Достоевского, «Собачье сердце» М. А. Булгакова предусматриваются для изучения в 10 классе.

Комедия «Недоросль».

Литература первой половины XIX века

А.С. Пушкин. Слово о поэте и писателе.

Стихотворения «Во глубине сибирских руд...», «19 октября» («Роняет лес багряный свой убор...»), «И. И. Пущину», «На холмах Грузии лежит ночная мгла...».

Поэма «Полтава» (фрагмент).

Роман «Капитанская дочка».

М.Ю. Лермонтов. Слово о поэте.

Стихотворения (не менее четырёх). Например, «Узник», «Парус», «Тучи», «Желанье» («Отворите мне темницу...»).

Поэма «Мцыри».

Н.В. Гоголь. Слово о писателе.

Комедия «Ревизор».

Литература второй половины XIX века

И.С. Тургенев. Слово о писателе.

Повесть «Ася».

М.Е. Салтыков-Щедрин. Слово о писателе.

Сказки «Повесть о том, как один мужик двух генералов прокормил», «Премудрый пискарь».

Литература первой половины XX века

Произведения писателей русского зарубежья

И.С. Шмелёв.

Рассказ «Как я стал писателем».

М.А. Осоргин. Слово о писателе.

Рассказ «Пенсне».

Поэзия первой половины XX века

В.В. Маяковский. «Необычайное приключение, бывшее с Владимиром Маяковским летом на даче».

Б.Л. Пастернак. «Красавица моя, вся статья...», «Весна в лесу» (1-2 на выбор).

М.И. Цветаева. «Идёшь, на меня похожий...», «Бабушке».

Произведения отечественных прозаиков второй половины XX–XXI века

Е.И. Носов. Слово о писателе.

Рассказ «Кукла» («Акимыч»).

Тема взаимоотношения поколений, становления человека, выбора им жизненного пути

Л.Л. Волкова. Слово о писателе.

Рассказ «Всем выйти из кадра».

Л.Н. Андреев. Слово о писателе.

Рассказ «Кусака».

Поэзия второй половины XX – начала XXI века (не менее трёх стихотворений)

Н.А. Заболоцкий. «Русское поле», «Вечер на Оке», «Уступи мне, скворец, уголок...».

М.В. Исаковский. «Катюша», «Враги сожгли родную хату».

Е.А. Евтушенко. «Людей неинтересных в мире нет...».

Зарубежная литература

У. Шекспир. Трагедия «Ромео и Джульетта» (фрагменты по выбору).³⁰

****Речевой практикум**

Виды деятельности обучающихся: подготовка сообщения о творчестве поэта (поэтов); письменный анализ стихотворения с опорой на предварительно составленный план; определение семантики слов по словарю, включение их в структуру высказываний; составление тезисов по тексту; продуцирование сообщения об истории создания рассказа; характеристика сюжета,

³⁰ Произведения У. Шекспира не являются обязательными для изучения обучающимися с нарушениями слуха.

героев, идеи рассказа; пересказ фрагментов текста (разные виды пересказа); подготовка сообщения/презентации с использованием ресурсов Интернета и др.

Произведения, рекомендуемые для заучивания наизусть

1. А.С. Пушкин. Два стихотворения по выбору.
2. М.Ю. Лермонтов. Два стихотворения по выбору.
3. Поэзия первой половины XX века. Одно стихотворения по выбору.
4. Поэзия второй половины XX – начала XXI века. Одно стихотворения по выбору.

Произведения, рекомендуемые для внеклассного (самостоятельного) чтения

1. «Песнь о Нибелунгах» (фрагменты).
2. И.С. Тургенев. «Первая любовь».
3. М. Е. Салтыков-Щедрин. «Дикий помещик».
4. А.К. Толстой. «Василий Шибанов».
5. В.В. Маяковский. «Хорошее отношение к лошадям».
6. Б.Л. Пастернак. «Перемена».
7. М.И. Цветаева. «Мне нравится, что вы больны не мной...», «Откуда такая нежность?..».
8. М. Горький. «Челкаш», «Детство».
9. М.М. Зощенко. «Беда».
10. Н. Оцуп. «Мне трудно без России...» (отрывок); З. Гиппиус. «Знайте!»; «Так и есть»; Дон-Аминадо. «Бабье лето»; И. Бунин. «У птицы есть гнездо...».

Тематическая и терминологическая лексика

Примерные слова и словосочетания

Былина, народная песня.

Житие.

Авторская поэзия, аллегория, гипербола, гротеск, драматическая поэма, драматическое произведение, завязка, идея произведения, ирония, историзм художественной литературы, комедия, кульминация, лирический герой, метафора, мораль, песня, поэма, публицистика, развязка, рассказ, реализм, ремарка, ритм, рифма, романтический герой, сатира, сравнение, тема произведения, художественная деталь, экспозиция, юмор.

Примерные фразы

Житие – это описание жизни святого.

Ремарка – это форма выражения авторской поэзии.

В комедии «Недоросль» автор высмеивал плохое воспитание, невежество.

Экспозиция – это предыстория событий: то, что было перед ними. Эти события лежат в основе художественного произведения.

Завязка – это начальный (исходный) эпизод. Завязка определяет последующие действия.

Кульминация – высшая точка напряжения.

Развязка – исход событий.

Пушкин – автор произведений на историческую тему.

Я думаю, что жанр этого произведения рассказ, потому что ...

Я осуждаю поступок этого героя.

Я испытываю чувство сострадания к этому герою.

Примерные выводы

Исторические песни – это песни, в которых рассказывается об определённых исторических событиях, об исторических лицах. Исторические песни по своей форме похожи на лирические крестьянские песни.

Новое в литературе XVII века – отказ от стремления изображать только действительно происшедшие события, включение литературного вымысла. Героями произведений стали не только князья и бояре, но и купеческие сыновья, крестьяне.

Былины – это произведения устной поэзии. В былинах сообщается о русских богатырях и народных героях.

Воинская повесть – это произведение древнерусской литературы. В нём сообщается о военных походах, сражениях, подвигах воинов.

Житие – это описание жизни святого, который совершил подвиги во имя христианской православной веры. Среди святых людей были полководцы, например, Александр Невский. Церковь причислила его к лику святых. Если в произведении рассказывается о святом и о полководце, то сочетаются элементы жития и воинской повести.

9 КЛАСС (1 год обучения)³¹

Введение

Роль литературы в духовной жизни человека.

Литература XVIII века

М.В. Ломоносов: жизнь и творчество (обзор).

«Ода на день восшествия на Всероссийский престол Ея Величества Государыни Императрицы Елисаветы Петровны 1747 года».

Литература первой половины XIX века

А.С. Грибоедов: жизнь и творчество (обзор).

Комедия «Горе от ума».

Поэзия пушкинской эпохи

К.Н. Батюшков, А.А. Дельвиг, Н.М. Языков, Е.А. Баратынский (не менее трёх стихотворений по выбору).

А.С. Пушкин. Слово о поэте.

Стихотворения «К Чаадаеву», «Анчар».

«Маленькие трагедии»: пьеса «Моцарт и Сальери».

Роман «Евгений Онегин».

М.Ю. Лермонтов. Слово о поэте.

Стихотворения «Я не хочу, чтоб свет узнал...», «Из-под таинственной, холодной полумаски...», «Нищий».

Н.В. Гоголь. Слово о писателе.

Повесть «Шинель».

Поэма «Мёртвые души».

Литература второй половины XIX века

Л.Н. Толстой. Слово о писателе.

Рассказ «После бала».

«Отрочество» (главы).

Литература первой половины XX века

Поэзия первой половины XX века

С.А. Есенин. Слово о поэте.

«Вот уж вечер...», «Гой ты, Русь моя родная...», «Край ты мой заброшенный...», «Разбуди меня завтра рано...» (2–3 стихотворения на выбор).

«Отговорила роща золотая...», «Не жалею, не зову, не плачу...» (на выбор).

«Письмо к женщине», «Шаганэ ты моя, Шаганэ...» (на выбор).

В.В. Маяковский. Слово о поэте.

«А вы могли бы?», «Послушайте!» (на выбор); «Люблю» (отрывок), «Прощанье» (на выбор).

Литература второй половины XX века

А.Т. Твардовский. Слово о поэте.

Поэма «Василий Тёркин» (главы «Переправа», «Гармонь», «Два солдата», «Поединок» и др.).

М.А. Шолохов. Слово о писателе.

³¹ Не являются обязательными для произведения Данте «Божественная комедия», У. Шекспира «Гамлет», стихотворения Дж. Г. Байрона а также произведения отечественной и зарубежной прозы первой половины XIX в. Произведение древнерусской литературы «Слово о полку Игореве», а также произведения Г.Р. Державина, Н.М. Карамзина, В.А. Жуковского предусматриваются для изучения в 10 классе.

Рассказ «Судьба человека».

Произведения отечественных и зарубежных прозаиков второй половины XX–XXI века

М.М. Зощенко. Слово о писателе.

Рассказ «История болезни».

А.П. Платонов. Слово о писателе.

Рассказ «Возвращение» (в сокращении).

У. Старк. Слово о писателе.

«Умеешь ли ты свистеть, Йоханна?»

Поэзия второй половины XX–начала XXI века (не менее двух стихотворений).

Например, стихотворения М.А. Светлова, К.М. Симонова, Р.Г. Гамзатова, Б.Ш. Окуджавы, В.С. Высоцкого, А.А. Вознесенского, Е.А. Евтушенко, Р.И. Рождественского, И.А. Бродского, А.С. Кушнера.

Зарубежная литература

Ж.-Б. Мольер. Слово о писателе.

Комедия «Мещанин во дворянстве» (фрагменты по выбору).

****Речевой практикум**

Виды деятельности обучающихся: продуцирование сообщения о биографии и творчестве писателя/поэта; словесное иллюстрирование литературных героев; письменный анализ образов литературных героев; подготовка сопоставительной характеристики персонажей; подготовка и написание изложений/сочинений; составление плана анализа стихотворения, запись анализа; подготовка сообщения об истории создания произведения; составление схемы «Система образов героев произведения», комментирование схемы; определение семантики слов по словарю, включение их в структуру высказываний; характеристика этапов развития сюжета произведения и др.

Произведения, рекомендуемые для заучивания наизусть

1. А.С. Грибоедов. «Горе от ума» (отрывок на выбор).
2. А.С. Пушкин. «Анчар».
3. А.С. Пушкин. «Евгений Онегин» (отрывок на выбор).
4. М.Ю. Лермонтов. Одно стихотворение на выбор.
5. С.А. Есенин. Одно стихотворение на выбор.
6. В.В. Маяковский. Одно стихотворение на выбор.
7. А.Т. Твардовский. «Василий Тёркин» (отрывок на выбор).
8. Стихотворение из числа поэтических произведений второй половины XX–начала XXI века (одно стихотворение на выбор).

Произведения, рекомендуемые для внеклассного (самостоятельного) чтения

1. А.С. Пушкин. «Пиковая дама», «Каменный гость».
2. А.Н. Островский. «Бедность – не порок».
3. И.А. Бунин. «Кавказ».
4. А. Погорельский. «Часы и зеркало».
5. А.А. Блок. Стихотворения.
6. Л. Л. Волкова. «Всем выйти из кадра».
7. Т. В. Михеева. «Лёгкие горы».
8. У. Шекспир. Сонеты № 66 «Измучась всем, я умереть хочу...», № 130 «Её глаза на звёзды не похожи...».

Тематическая и терминологическая лексика

Примерные слова и словосочетания

Авторские отступления, антигерой, антитеза, виды комического, герой, гротеск, драматическая поэма, жанровые особенности рассказа, ирония, комическое, композиция, конфликт (как основа сюжета драматического произведения), лирический герой, литературный тип, реализм в художественной литературе, роман в стихах, сарказм, сатира, сюжет, фабула,

фольклоризм литературы, художественная деталь, юмор.

Примерные фразы

Человеческие качества Молчалина – умеренность, аккуратность, зависимость от других, отказ от своего мнения.

Главный герой романа Евгений Онегин относится к лучшей части дворянской молодёжи XIX века.

Роман «Евгений Онегин» – первый русский реалистический роман. Герои романа мыслят, чувствуют, поступают в соответствии со своими характерами.

Юный Лермонтов был воспитан на литературе романтизма. Своё первое стихотворение он написал в 14 лет.

Авторские отступления – это элемент композиции.

Главный герой рассказа М.А. Шолохова – простой человек, воин и труженик.

В своём рассказе М.А. Шолохов поднимает тему воинского подвига, непобедимости человека.

В этом стихотворении С.А. Есенин использует такой художественный приём как олицетворение.

На уроке мы обсуждали истинные и ложные ценности героев произведения.

Конфликт – это основа сюжета драматического произведения.

Примерные выводы

В лирическом образе отразилась (запечатлелась) личность автора. Это «я» писателя. Такой лирический образ называется «лирический герой». Лирический герой – это жизнь души поэта.

Мы сделали вывод о том, что в романе Пушкина «Евгений Онегин» пары героев противопоставляются: любовь Татьяны и Онегина не похожа на любовь Ленского и Ольги. По характеру герои также различны.

Я составил(а) характеристику Онегина. Я записал(а) так: Онегину 26 лет. В отличие от Ленского, он зрелый, опытный человек, который хорошо знает жизнь. Жизнь Онегина в Петербурге проходила весело, праздно. Герой не знает, чем заняться, куда направить свои способности. Онегин не был счастлив. Он не удовлетворён своей жизнью, собой. Герой попробовал преодолеть эту неудовлетворённость. Он стал читать и писать, но бросил это делать, ему надоело, стало скучно. Онегин недоволен всем, что видит вокруг себя, недоволен обществом. Основное состояние Онегина – это скука.

Роман Пушкина «Евгений Онегин» – это роман о возможном, но пропущенном счастье. Татьяна и Онегин были предназначены друг для друга. Между ними была душевная близость. Но героям пришлось расстаться. Это случилось и по вине героев, и по вине обстоятельств. Трагизм романа состоит в том, что лучшие русские люди не находят счастья в жизни.

Имя Льва Толстого ещё при жизни писателя приобрело всемирную известность.

9 КЛАСС (2 год обучения)

Древнерусская литература

«Слово о полку Игореве».

Литература XVIII века

Г.Р. Державин. Стихотворения «Властителем и судиям», «Памятник».

Н. М. Карамзин. Повесть «Бедная Лиза».

Литература первой половины XIX века

В.А. Жуковский. Слово о поэте.

Баллады, элегии (одна-две по выбору). Например, «Светлана», «Море» и др.

А.С. Пушкин. Слово о поэте.

Стихотворения. «Бесы», «Брожу ли я вдоль улиц шумных...», «...Вновь я посетил...», «К морю», «К***» («Я помню чудное мгновенье...»), «Мадонна», «Осень» (отрывок), «Пора, мой друг, пора! Покоя сердце просит...», «Поэт», «Пророк», «Элегия» («Безумных лет угасшее веселье...»), «Я вас любил: любовь ещё, быть может...», «Я памятник себе воздвиг нерукотворный...».

Поэма «Медный всадник».

М.Ю. Лермонтов. Слово о писателе и поэте.

Стихотворения «Выхожу один я на дорогу...», «Дума», «И скучно и грустно», «Как часто, пёстрою толпою окружён...», «Молитва» («Я, Матерь Божия, ныне с молитвою...»), «Нет, не тебя так пылко я люблю...», «Поэт» («Отделкой золотой блистает мой кинжал...»), «Пророк», «Родина», «Смерть Поэта», «Я жить хочу, хочу печали...».

Роман «Герой нашего времени».

Литература второй половины XIX века

А.И. Куприн. Слово о писателе.

Рассказ «Куст сирени»

Ф.М. Достоевский. Слово о писателе.

Роман «Бедные люди».

Литература первой половины XX века

Поэзия первой половины XX века

Стихотворения М.И. Цветаевой, О.Э. Мандельштама, Б.Л. Пастернака (не менее двух стихотворений по выбору).

М.А. Булгаков. Слово о писателе.

Повесть «Собачье сердце» (в сокращении).

Литература второй половины XX века

А.И. Солженицын. Слово о писателе.

Рассказ «Матрёнин двор».

В.П. Астафьев. Слово о писателе.

Рассказ «Фотография, на которой меня нет».

Поэзия второй половины XX–начала XXI века

Стихотворения К.М. Симонова, Б.Ш. Окуджавы, В.С. Высоцкого, А.А. Вознесенского, Е.А. Евтушенко, Р.И. Рождественского, И. А. Бродского (не менее двух стихотворений).

Произведения прозаиков XXI века

Н.С. Дашевская. Слово о писателе.

Рассказ «Чек».

Зарубежная литература

И.-В. Гёте. Слово о писателе.

Трагедия «Фауст» (1 – 2 фрагмента по выбору).

****Речевой практикум**

Виды деятельности обучающихся: подготовка сообщения о писателе/поэте, истории создания произведения с использованием справочной литературы и ресурсов Интернета; характеристика сюжета и идеи произведения; составление плана характеристики героев, письменное оформление характеристик; подготовка и написание изложения/сочинения; составление плана анализа стихотворения, письменное оформление анализа стихотворения; составление сравнительных характеристик героев; комментирование иллюстраций к произведению; характеристика сюжета, тематики, проблематики, идеи произведения и др.

Произведения, рекомендуемые для заучивания наизусть

1. Г.Р. Державин. «Властителям и судиям», «Памятник» (на выбор).
2. А.С. Пушкин. «Пророк», «Я вас любил...».
3. М.Ю. Лермонтов (два стихотворения на выбор).
4. Поэзия первой половины XX века (два стихотворения на выбор).
5. Поэзия второй половины XX–начала XXI века (два стихотворения на выбор).

Произведения, рекомендуемые для внеклассного (самостоятельного) чтения

1. В.А. Жуковский. «Невыразимое».
2. А.И. Герцен. «Кто виноват?» (главы по выбору).
3. Ф.М. Достоевский. «Белые ночи».
4. А.Т. Твардовский. «Урожай», «Весенние строчки», «О сущем».

5. Данте. «Божественная комедия» (не менее двух фрагментов по выбору).
6. У. Шекспир. Трагедия «Гамлет» (фрагменты по выбору).
7. Дж. Г. Байрон. Стихотворения (одно по выбору). Например, «Душа моя мрачна. Скорей, певец, скорей!..», «Прощание Наполеона». Поэма «Паломничество Чайльд-Гарольда» (один фрагмент по выбору).
8. Зарубежная проза первой половины XIX в. (одно произведение по выбору). Например, произведения Э.Т.А. Гофмана, В. Гюго, В. Скотта.

Тематическая и терминологическая лексика

Примерные слова и словосочетания

Баллада, гротеск, драматическая поэма, древнерусская литература, жанровые особенности рассказа, ода, повесть, профессиональный литератор, психологизм литературы, публицист, реализм, сатира, сентиментализм, трагедия (как жанр драмы), фабула, фантастика, фольклоризм литературы, художественная деталь, художественная условность, шедевр.

Примерные фразы

Это произведение справедливо считается шедевром мировой литературы, оно произвело на меня большое впечатление.

Ода – это жанр лирической поэзии.

Карамзин стал одним из первых русских профессиональных литераторов.

Николай Михайлович Карамзин – поэт, прозаик, публицист, журналист.

Я подготовил(а) характеристику дворянин Эраста из повести Карамзина «Бедная Лиза». В характеристику я включал(а) диалог между Эрастом и Лизой.

Трагедия – это жанр драмы.

Художественная деталь играет важную роль в характеристике героя.

В своей повести «Собачье сердце» М.А. Булгаков использует такой приём как гротеск.

Примерные выводы

Словесное искусство в Древней Руси берёт своё начало в Средние века. Это конец X и первые годы XI века. С принятием христианства (православия) в Древней Руси появились книги – церковно-служебные и повествовательно-исторические. Книги были написаны на церковно-славянском языке. В основе церковно-славянских текстов находятся религиозные представления о мире: Бог – это Творец всего существующего. Писатели в своих молитвах просили у Бога помощи в своём труде: в создании сочинения. Древнерусская литература описывала разные исторические события. Это походы князей, сражения, битвы. Причиной всех происходящих событий считалась Божья воля. Главный интерес Древнерусской литературы – жизнь человеческой души, воспитание нравственности. Древнерусская литература имела исторический характер. Художественный вымысел не допускался.

Во второй половине XVIII века, примерно с 1760-ых годов, в литературе начинается новый период. Появляются новые жанры. Это прозаический роман, повесть, комическая опера, «слёзная драма».

Баллада – это лиро-эпическое произведение. Оно имеет напряжённый, драматический и чаще фантастический сюжет. Баллада рассказывает о поражении или о победе человека при его столкновении с судьбой.

В конце XVIII века в литературе возникает новое литературное направление. Оно называется сентиментализм. Основателем сентиментализма был Николай Михайлович Карамзин. Это поэт, прозаик, публицист, журналист. Он написал повесть «Бедная Лиза» и многие другие произведения, которые сделали его знаменитым.

Литература классицизма создала образ нового человека. Это человек – гражданин и патриот своей страны. Он активный, творческий. Он должен отказаться от личного благополучия, трудиться для общества. Многие писатели старались превратить литературу и театр в «учебник жизни».

Повесть «Бедная Лиза» положила начало русской прозе. В этой повести Карамзин не пишет про императоров, императриц, империю, устройство мира. Герои писателя – простые

люди: крестьянка Лиза, дворянин Эраст, мать Лизы и повествователь. Повествователь не является самым автором, Карамзиным. События повести просты и драматичны. Карамзин показал, что без чувствительности и слёз нет души. Без души нет человека.

В XVIII веке романтизмом называли всё фантастическое, странное, не существующее в действительности. В России мощное развитие романтизма происходит после войны 1812 года. В русскую литературу романтизм ввёл Василий Андреевич Жуковский.

Фабула – это совокупность событий, происшествий, связанных между собой. Развитие событий происходит в хронологической последовательности.

При жизни Достоевский не имел такого признания, как Тургенев, Лев Толстой. Современники признавали талант Достоевского, но считали, что в его произведениях много лишних подробностей, психологических сложностей. Достоевский тоже не считал, что его романы совершенны. Достоевский не представлял, что его романы будут иметь мировое значение.

2.2.2.4. Иностранный язык

Адаптированная рабочая программа по английскому языку для обучающихся с нарушениями слуха на уровне основного общего образования составлена с учетом требований к результатам освоения основной образовательной программы, представленных в Федеральном государственном образовательном стандарте основного общего образования, а также в соответствии с направлениями работы по формированию ценностных установок и социально-значимых качеств личности, указанными в программе воспитания ГКОУ РО Азовской школы № 7.

Пояснительная записка

Ценностные ориентиры в обучении учебному предмету «Иностранный язык» обучающихся с нарушениями слуха

Изучение иностранного языка является необходимым для современного культурного человека. Для лиц с нарушениями слуха владение английским языком открывает дополнительные возможности для понимания современного мира, профессиональной деятельности, интеграции в обществе. В результате изучения курса иностранного языка у обучающихся с нарушениями слуха формируются начальные навыки общения на иностранном языке, первоначальные представления о роли и значимости иностранного языка в жизни современного человека в поликультурном мире.

Знание иностранного языка обеспечивает формирование представлений об особенностях культуры стран изучаемого языка, что в свою очередь является необходимым условием для воспитания толерантного отношения к представителям его культуры.

Программа дисциплины **«Иностранный (английский) язык»** направлена на формирование ценностных ориентиров, связанных с культурой непрерывного самообразования и саморазвития, а также на развитие личностных качеств, необходимых для участия в совместной деятельности, в частности, уважительного отношения к окружающим. В процессе освоения данной учебной дисциплины у обучающихся формируется готовность к участию в диалоге в рамках межкультурного общения.

Программа составлена с учетом особенностей преподавания данного учебного предмета для обучающихся с нарушениями слуха. В программе представлены цель и коррекционные задачи, базовые положения обучения английскому языку слабослышащих, позднооглохших и кохлеарно имплантированных обучающихся, определено содержание обучения.

Общая характеристика учебного предмета «Иностранный язык»

Обучение слабослышащих, позднооглохших и кохлеарно имплантированных обучающихся иностранному языку по АООП ООО (вариант 2.2.2) осуществляется при учете их индивидуальных психофизических особенностей, состояния их слуховой функции и родной речи.

Обучение английскому языку обучающихся с нарушениями слуха строится на основе следующих базовых положений.

Важным условием является организация языковой среды. Уроки строятся по принципу формирования потребности в речевом общении. Мотивация обучающегося к общению на английском языке имеет важнейшее значение.

Изучаемые образцы речи соответствуют языковым нормам современного живого языка и предъявляются через общение с учителем, письменную речь и другие доступные обучающемуся с нарушением слуха способы предъявления учебного материала.

Отбор языкового материала осуществляется на основе тематики, соответствующей возрастным интересам и потребностям обучающихся с учетом реалий современного мира. Отбираемый для изучения языковой материал обладает высокой частотностью.

Предлагаемый для изучения на иностранном языке языковой материал должен быть знаком обучающимся на родном языке.

Обязательным условием является включение речевой деятельности на иностранном языке в различные виды деятельности (учебную, игровую, предметно-практическую), при этом должны быть задействованы сохранные анализаторы (остаточный слух, зрение, тактильное восприятие).

При проведении лексико-грамматической работы раскрытие лексического значения слов необходимо осуществлять в неразрывной связи с их грамматическими значениями, опираясь при этом на изучаемые англоязычные грамматические образцы, словосочетания, контексты.

Работа над аудированием не предусматривается. Обучающимся с нарушениями слуха следует предъявлять для восприятия знакомый речевой материал на слухозрительной основе.

На протяжении всего курса обучения необходимо уделять специальное внимание произносительной стороне изучаемого языка – англоязычным произношению, интонации. Для данной категории обучающихся допустимо приближенное произношение английских звуков, английская речь должна быть доступна для понимания.

Ведущее значение при обучении необходимо придавать овладению письменной формой англоязычной речи. Должна быть учтена особая роль письма, при тугоухости являющегося важнейшим средством овладения языком в целом. Письменную форму следует использовать для поддержки диалогической и монологической речи.

Обучение следует проводить, широко опираясь на зрительное восприятие, наглядность. С этой целью необходимо использовать различные виды наглядности, ассистивные технологии, современные компьютерные средства.

При реализации курса **«Иностранный (английский) язык»** необходимо учитывать следующие *специфические образовательные потребности обучающихся* с нарушениями слуха на уровне ООО:

- целенаправленное формирование элементарных коммуникативных навыков на английском языке в устной и письменной формах в процессе учебной деятельности, формирование и развитие речевого поведения обучающихся;

- развитие навыков восприятия и воспроизведения устной английской речи в условиях постоянного пользования звукоусиливающей аппаратурой коллективного и индивидуального пользования в процессе учебной деятельности;

- учет индивидуальных особенностей обучающихся с нарушениями слуха при оценивании образовательных результатов;

- использование специфичных методов, приемов и способов подачи учебного материала, необходимых для успешного освоения иностранного языка;

- применение дополнительных наглядных средств, разработка специальных дидактических материалов для уроков иностранного языка;

- организация успешного взаимодействия с окружающими людьми, развитие вербальной и невербальной коммуникации;

- развитие учебно-познавательной мотивации, интереса к изучению иностранного языка в связи с его значимостью в будущей профессиональной деятельности и необходимостью более полной социальной интеграции в современном обществе.

Коррекционно-развивающий потенциал учебного предмета **«Иностранный (английский) язык»** способствует развитию коммуникативных навыков обучающихся с нарушениями слуха, создает условия для введения обучающихся в культуру страны изучаемого языка, развития

представлений о культуре родной стороны, обеспечивает расширение кругозора и всестороннее развитие личности.

Цели изучения учебного предмета «Иностранный язык»

Целью дисциплины «**Иностранный (английский) язык**» является формирование коммуникативной компетенции у слабослышащих, позднооглохших и кохлеарно имплантированных обучающихся. В рамках предлагаемого курса решается ряд **общеобразовательных задач**:

- формирование элементарных коммуникативных навыков на иностранном языке;
- формирование навыков речевого поведения на иностранном языке;
- формирование навыков диалогической англоязычной речи;
- формирование навыков монологической англоязычной речи;
- формирование представлений о культуре страны изучаемого языка;
- формирование представлений о значимости иностранного языка в будущей профессиональной деятельности.

В курсе английского языка для обучающихся с нарушениями слуха решаются следующие **коррекционные задачи**:

- расширение представлений об окружающем мире;
- развитие умений адекватно использовать сохранные анализаторы, остаточный слух для компенсации утраченной функции;
- развитие познавательной деятельности, своеобразие которой обусловлено ограниченностью слухового восприятия;
- коррекция специфических проблем, возникающих в сфере общения у обучающихся с нарушениями слуха;
- развитие навыков сотрудничества со взрослыми и сверстниками в различных социальных ситуациях;
- развитие английской речи в связи с организованной предметно-практической деятельностью.

Место предмета в учебном плане

Учебный предмет «**Иностранный (английский) язык**» входит в предметную область «**ИНОСТРАННЫЕ ЯЗЫКИ**» и является обязательным для изучения. Учебный предмет «Иностранный (английский) язык», неразрывно связан с дисциплинами «Русский язык», «Развитие речи», обеспечивая достижение обучающимися с нарушениями слуха образовательных результатов в области обучения языку.

Планируемые результаты освоения учебного предмета

Личностные результаты:

- готовность к общению и взаимодействию со сверстниками и взрослыми в условиях учебной деятельности;
- толерантное и уважительное отношение к мнению окружающих, к культурным различиям, особенностям и традициям других стран;
- мотивация к изучению иностранного языка и сформированность начальных навыков социокультурной адаптации;
- способность понимать и распознавать эмоции собеседника, его намерения, умение сопереживать, доброжелательно относиться к собеседнику;
- сформированность нравственных и эстетических ценностей, умений сопереживать, доброжелательно относиться к собеседнику;
- отношение к иностранному языку как к средству познания окружающего мира и потенциальной возможности к самореализации.

Метапредметные результаты:

- умение планировать и осуществлять свою деятельность в соответствии с конкретной

учебной задачей и условиями ее реализации, способность оценивать свои действия с точки зрения правильности выполнения задачи и корректировать их в соответствии с указаниями учителя;

– умение принимать участие в совместной учебной деятельности, осуществлять сотрудничество как с учителем, так и с одноклассником; умение выслушать чужую точку зрения и предлагать свою;

– умение устанавливать причинно-следственные связи, определять критерии для обобщения и классификации объектов;

– умение строить элементарные логические рассуждения;

– умение выражать свои мысли, чувства потребности при помощи соответствующих вербальных и невербальных средств, умение вступать в коммуникацию, поддерживать беседу, взаимодействовать с собеседником;

– умение использовать возможности средств ИКТ в процессе учебной деятельности, в том числе для получения и обработки информации, продуктивного общения.

Предметные результаты:

Предметные результаты дисциплины «**Иностранный язык**» (английский) на уровне ООО ориентированы на формирование иноязычной компетенции и овладение коммуникативными навыками в соответствии с уровнем А1 согласно системе CEFR (Общеввропейские компетенции владения иностранным языком: изучение, преподавание, оценка).

В результате изучения предмета «Иностранный язык» (английский) на уровне ООО выпускник научится:

в области речевой компетенции

рецептивные навыки речи:

слухозрительное восприятие

1) понимать инструкции учителя во время урока;

2) воспринимать знакомый языковой материал с общим пониманием содержания при необходимости с опорой на таблички с ключевыми словами;

чтение

1) читать изученные слова без анализа звукобуквенного анализа слова с опорой на картинку;

2) применять элементы звукобуквенного анализа при чтении знакомых слов;

3) применять элементы слогового анализа односложных знакомых слов путем соотнесения конкретных согласных и гласных букв с соответствующими звуками;

4) понимать инструкции к заданиям в учебнике и рабочей тетради;

5) высказывать предположения о возможном содержании, опираясь на иллюстрации и соотносить прогнозируемую информацию с реальным сюжетом текста;

6) понимать основное содержание прочитанного текста;

7) извлекать запрашиваемую информацию;

8) понимать существенные детали в прочитанном тексте;

9) восстанавливать последовательность событий;

10) использовать контекстную языковую догадку для понимания незнакомых слов, в частности, похожих по звучанию на слова родного языка;

продуктивные навыки речи:

говорение

1) вести диалог этикетного характера в типичных бытовых и учебных ситуациях;

2) запрашивать и сообщать фактическую информацию, переходя с позиции спрашивающего на позицию отвечающего;

3) обращаться с просьбой и выражать отказ ее выполнить;

речевое поведение

1) соблюдать очередность при обмене репликами в процессе речевого взаимодействия;

2) использовать ситуацию речевого общения для понимания общего смысла происходящего;

3) использовать соответствующие речевому этикету изучаемого языка реплики-реакции на

приветствие, благодарность, извинение, представление, поздравление;

4) участвовать в ролевой игре согласно предложенной ситуации для речевого взаимодействия;

монологическая форма речи:

- 1) составлять краткие рассказы по изучаемой тематике;
- 2) составлять голосовые сообщения в соответствии с тематикой изучаемого раздела;
- 3) высказывать свое мнение по содержанию прослушанного или прочитанного;
- 4) составлять описание картинки;
- 5) составлять описание персонажа;
- 6) передавать содержание услышанного или прочитанного текста;
- 7) составлять и записывать фрагменты для коллективного видео блога;

письмо

- 1) писать полупечатным шрифтом буквы алфавита английского языка;
- 2) выполнять списывание слов и выражений, соблюдая графическую точность;
- 3) заполнять пропущенные слова в тексте;
- 4) выписывать слова и словосочетания из текста;
- 5) дополнять предложения;
- 6) подписывать тетрадь, указывать номер класса и школы;
- 7) соблюдать пунктуационные правила оформления повествовательного, вопросительного и восклицательного предложения;
- 8) составлять описание картины;
- 9) составлять электронные письма по изучаемым темам;
- 10) составлять презентации по изучаемым темам;

фонетический уровень языка

- 1) стремиться к разборчивому произношению слов в речевом потоке с учетом особенностей фонетического членения англоязычной речи;
- 2) корректно произносить предложения с точки зрения их ритмико-интонационных особенностей;

в области межкультурной компетенции

использовать в речи и письменных текстах полученную информацию:

- 1) о правилах речевого этикета в формулах вежливости;
- 2) об организации учебного процесса в Великобритании;
- 3) о знаменательных датах и их праздновании;
- 4) о досуге в стране изучаемого языка;
- 5) об особенностях городской жизни в Великобритании;
- 6) о Британской кухне;
- 7) о культуре и безопасности поведения в цифровом пространстве;
- 8) об известных личностях в России и англоязычных странах;
- 9) об особенностях культуры России и страны изучаемого языка;
- 10) об известных писателях России и Великобритании;
- 11) о культурных стереотипах разных стран.

Содержание учебного предмета

Тематика для организации ситуации общения по годам обучения

6 КЛАСС

1. Я и моя семья. Знакомство, страны и национальности, семейные фотографии, профессии в семье, семейные праздники, день рождения.

2. Мои друзья и наши увлечения. Наши интересы, игры, кино, спорт посещение кружков, спортивных секций.

3. Моя школа. Школьные предметы, мой любимый урок, мой портфель, мой день.

4. Моя квартира. Моя комната, названия предметов мебели, с кем я живу, мои питомцы.

7 КЛАСС

1. **Мой день.** Распорядок дня, что я делаю в свободное время, как я ухаживаю за питомцами, как я помогаю по дому.
2. **Мой город.** Городские объекты, транспорт, посещение кафе, магазины.
3. **Моя любимая еда.** Что взять на пикник, покупка продуктов, правильное питание, приготовление еды, рецепты.
4. **Моя любимая одежда.** Летняя и зимняя одежда, школьная форма, как я выбираю одежду, внешний вид.

8 КЛАСС

1. **Природа.** Погода, явления природы, мир животных и растений, охрана окружающей среды.
2. **Путешествия.** разные виды транспорта, мои каникулы, аэропорт, гостиницы, куда поехать летом и зимой, развлечения.
3. **Профессии и работа.** Выбор профессии, продолжение образования. Профессии в семье и описание рабочего дня и профессиональных обязанностей взрослых.
4. **Праздники и знаменательные даты в различных странах мира.** Популярные праздники в России и Великобритании, посещение фестиваля.

9 КЛАСС (1 год обучения)

1. **Интернет и гаджеты.** Интернет-технологии, социальные сети, блоги.
2. **Здоровье.** Здоровый образ жизни, самочувствие, правильное питание, режим дня, меры профилактики.
3. **Наука и технологии.** Научно-технический прогресс, влияние современных технологий на жизнь человека, знаменитые изобретатели;
4. **Выдающиеся люди.** Писатели, спортсмены, актеры.

9 КЛАСС (2 год обучения)

1. **Культура и искусство.** Музыка, посещение музея и выставки, театра, описание картины, сюжета фильма.
2. **Иностранные языки.** Язык международного общения, общение с англоязычными друзьями.

Тематическое планирование

6 КЛАСС

Раздел 1. Я и моя семья

Тема 1. Знакомство, страны и национальности.

Тема 2. Семейные фотографии.

Тема 3. Традиции и праздники в моей семье.

Характеристика деятельности обучающихся по основным видам учебной деятельности в области монологической формы речи:

- составлять краткий рассказ о себе;
- составлять краткое описание внешности и характера членов семьи;
- составлять краткий рассказ о своей семье;

в области письма:

- заполнять свои личные данные в анкету;
- писать поздравительные открытки с Днем рождения, Новым годом, 8 марта;
- составлять пост для социальных сетей с семейными фотографиями и комментариями;

Примерный лексико-грамматический материал

Изучение тематики раздела 1 предполагает овладение лексическими единицами (словами, словосочетаниями, лексико-грамматическими единствами, речевыми клише) в объеме не менее 35. Предполагается введение в речь следующих конструкций:

- личные местоимения + to be в лексико-грамматических единствах типа *I'm Masha, I'm David, I'm ten, I'm fine, We are students...*;
 - притяжательные прилагательные для описания членов семьи, их имен, профессий: *my mother is, her name is...*;
 - притяжательный падеж существительного для выражения принадлежности;
 - указательные местоимения для описания семейной фотографии: *This is my mother, That is her sister*;
 - *have got* для перечисления членов семьи;
 - формы повелительного наклонения глаголов, связанных с учебной деятельностью для сообщения инструкций в ситуациях общения на уроке: *Close your books*;
- Лексический материал отбирается с учетом тематики общения раздела 1:
- название членов семьи: *mother, father, brother, sister* и др.;
 - *have got* для обозначения принадлежности;
 - имена: *Mary, David*;
 - личные местоимения: *I, we, you, she, he...*;
 - притяжательные прилагательные: *his, her...*;
 - названия профессий: *doctor, teacher, taxi driver...*;
 - названия стран, национальностей: *Russia, the UK, Russian, British*;
 - речевые клише: *What is your name? How old are you? Where are you from?*;
 - речевые клише для поздравления: *Happy birthday! Happy New year! Merry Christmas!*

Раздел 2. Мои друзья и наши увлечения

Тема 1. Наши увлечения.

Тема 2. Спорт и спортивные игры.

Тема 3. Встреча с друзьями.

Характеристика деятельности обучающихся по основным видам учебной деятельности

В области монологической формы речи:

- составлять краткое описание своего хобби;
- составлять краткий рассказ о своих спортивных увлечениях;
- составлять голосовое сообщение с предложением пойти в кино;

в области письма:

- составлять презентацию о своем хобби;
- заполнить информацию о своих спортивных увлечениях на своей страничке в социальных сетях;
- писать записку с приглашением пойти в кино.

Примерный лексико-грамматический материал

Изучение тематики раздела 2 предполагает овладение лексическими единицами (словами, словосочетаниями, лексико-грамматическими единствами, речевыми клише) в объеме не менее 35. Предполагается введение в речь следующих конструкций:

- модальный глагол *can (can't)* для выражения умений и их отсутствия;
- речевая модель *play/do/go + виды спорта*;
- формы единственного и множественного числа существительных: *a book - books*;
- *let's + инфинитив* для выражения предложения;
- модальный глагол *can* для выражения умений: *I can dance*;
- предлоги времени *at, in* в конструкциях типа *The film begins at 7 p.m., Let's go in the morning*;
- глагол *like + герундий* для выражения увлечений (*I like reading*);
- модальный глагол *can (can't)* для выражения умений и их отсутствия;
- простое настоящее продолженное время для описания действий в момент речи;

Лексический материал отбирается с учетом тематики общения раздела 2

- названия личных предметов: *books, stamps, CD, mobile* и др.
- глагол *like* в значении «нравиться»;

- виды спорта: *basketball, football, tennis, swimming...*;
- глагол *play* + названия игр: *play chess, play football...*;
- речевые клише с глаголами *play/do/go*: *go swimming, play tennis, do yoga, surf the net., check email, chat with friends online*;
- речевые клише типа: *go to the cinema, buy tickets, watch a film...*;
- глаголы для обозначения увлечений: *sing, dance, draw, play the piano...*;
- речевые клише *What's on at the cinema? Let's go to the cafe*;
- речевое клише (вопрос) *What are you doing?*;
- речевое клише (ответ) *I'm drawing., I'm watching a film.*

Раздел 3. Моя школа

Тема 1. Школьные предметы.

Тема 2. Мой портфель.

Тема 3. Мой день в школе.

Характеристика деятельности обучающихся по основным видам учебной деятельности в области монологической формы речи:

- составлять краткий рассказ о любимом школьном предмете;
- составлять краткий рассказ о своем школьном дне;
- составлять голосовое сообщение с информацией о расписании занятий или домашнем задании на следующий день.

в области письма:

- составлять плакат с идеями по усовершенствованию школьного портфеля;
- составлять с информацией о домашнем задании;
- составлять краткое электронное письмо о своей школьной жизни.

Примерный лексико-грамматический материал

Изучение тематики раздела 3 предполагает овладение лексическими единицами (словами, словосочетаниями, лексико-грамматическими единствами, речевыми клише) в объеме не менее 45. Предполагается введение в речь следующих конструкций:

- глагол *like* в настоящем простом времени в 1,2 в утвердительном и отрицательном предложении для выражения и уточнения предпочтений в плане школьных предметов (*I like, I don't like*) (*Do you like...?*);
- формы единственного числа существительных с артиклем *a/an* и регулярные формы множественного числа существительных, обозначающих личные предметы (*a book - books*);
- *have got* для перечисления личных школьных принадлежностей (*I've got... Have you got...? I haven't got*);
- *there is / there are* для описания содержимого школьного портфеля.

Лексический материал отбирается с учетом тематики общения раздела 3

- названия школьных предметов: *Maths, Russian, English* и др.;
- названия школьных принадлежностей и предметов, относящихся к школьной жизни: *pencil-case, school bag, lunch box...*;
- речевые клише: *What's your favourite subject?, My favourite subject is..., have lunch at school, Go to school, I'm a fifth year student*;
- повторение порядковых и количественных числительных, в том числе составе выражений: *my first lesson, the second lesson.*

Раздел 4. Моя квартира

Тема 1. Моя комната.

Тема 2. Как я провожу время дома.

Тема 3. Как я принимаю гостей.

Характеристика деятельности обучающихся по основным видам учебной деятельности в области монологической формы речи:

- составлять краткое описание своей комнаты или квартиры;

- составлять краткий рассказ по теме: «Как я провожу время дома»;
- составлять голосовое сообщение с приглашением прийти в гости;

в области письма:

- составлять презентацию о своем домашнем досуге;
- составлять описание своей комнаты;
- составлять пост для блога о приеме гостей.

Примерный лексико-грамматический материал

Изучение тематики раздела 4 предполагает овладение лексическими единицами (словами, словосочетаниями, лексико-грамматическими единствами, речевыми клише) в объеме не менее 35. Предполагается введение в речь следующих конструкций:

- *there is / there are* для описания комнаты и квартиры;
- предлоги места (*on, in, near, under*);
- настоящее продолженное время для описания действий, происходящих в момент речи (*I'm laying the table*).

Лексический материал отбирается с учетом тематики общения раздела 4

- названия комнат: *kitchen, bedroom, living-room, bathroom...*;
- название предметов мебели и интерьера: *lamp, chair, picture, TV set, chest of drawers...*;
- речевые клише для описания домашнего досуга: *watch TV, relax in my bedroom, help my mother in the kitchen, listen to music...*;
- речевые клише: *to bake a cake, to lay the table, to mop the floor, to welcome the guests, to decorate the flat, to clean up after party....*

7 КЛАСС

Раздел 1. Мой день

Тема 1. Распорядок дня.

Тема 2. Мое свободное время.

Тема 3. Мои домашние обязанности.

Характеристика деятельности обучающихся по основным видам учебной деятельности в области монологической формы речи:

- составлять краткий рассказ о своем распорядке дня;
- составлять краткий рассказ о проведении свободного времени с друзьями;
- составлять сообщение с информацией о том, что нужно сделать по дому;

в области письма:

- составлять презентацию со своим распорядком дня;
- составлять электронное письмо о проведении досуга с друзьями;
- составлять текст SMS-сообщения с указанием, что нужно сделать по дому.

Примерный лексико-грамматический материал

Изучение тематики раздела 1 предполагает овладение лексическими единицами (словами, словосочетаниями, лексико-грамматическими единствами, речевыми клише) в объеме не менее 35. Предполагается введение в речь следующих конструкций:

- настоящее простое время в первом и втором лице для выражения регулярных действий (*I get up. She doesn't have breakfast, what time do you come home?*) в утвердительных отрицательных и вопросительных предложениях;
- наречия повторности: *often, usually, sometimes, never*;
- предлоги времени: *at, in, on (at 8 a.m, in the morning, on Monday)*;
- конструкция *there is/there are*.

Лексический материал отбирается с учетом тематики общения раздела 1:

- глаголы, связанные с режимом дня: *get up, wake up, fall asleep* и др.;
- лексические средства для выражения времени и регулярности совершения действий (*always, seldom, in the morning, at nine...*);
- речевые клише: *have breakfast, have lunch, have dinner, have tea...*;

- речевые клише для выражения привычных действий: *have shower, get dressed, go to school, come home, have lessons, do homework...*;
- речевое клише *What time do you...?*;
- названия питомцев: *dog, cat, hamster, parrot*;
- глаголы, связанные с домашними обязанностями: *tidy up, make your bed, water plants, sweep the floor...*

Раздел 2. Мои город

Тема 1. В городе.

Тема 2. Посещение магазинов.

Тема 3. Посещение кафе.

Характеристика деятельности обучающихся по основным видам учебной деятельности в области монологической формы речи:

- составлять краткий рассказ о своем городе, его достопримечательностях;
- описывать маршрут по карте от школы до дома;
- составлять голосовое сообщение с просьбой пойти в магазин и сделать определенные покупки;

в области письма:

- составлять карту с указанием маршрута, например, от школы до дома;
- составлять плакат о своем городе;
- составлять меню в кафе.

Примерный лексико-грамматический материал

Изучение тематики раздела 2 предполагает овладение лексическими единицами (словами, словосочетаниями, лексико-грамматическими единствами, речевыми клише) в объеме не менее 35. Предполагается введение в речь следующих конструкций:

- указательные местоимения *this/these/that/those* для обозначения предметов, находящихся рядом и на расстоянии;
- предлоги места *next to, between, opposite, behind, in front of* для описания расположения объектов города;
- повелительное наклонение для указания направления движения: *go right, turn, left*.
- модальный глагол *can* для выражения просьбы: *Can I have ...?*;
- конструкция *Would you like ...?* Для вежливого уточнения предпочтения;
- неисчисляемые существительные с местоимением *some* для обозначения количества (some juice, some pie).

Лексический материал отбирается с учетом тематики общения Раздела 2.

- названия городских объектов: *cinema, zoo, shopping centre, park, museum* и др.;
- предлоги места: *next to, between, opposite, behind, in front of* для описания расположения объектов города;
- речевые клише: *cross the street, go to the zoo, visit museum*;
- названия видов транспорта: *bus, train, taxi...*;
- речевые клише: *go by bus, go by train...*;
- названия магазинов: *bakery, sweetshop, stationery shop, grocery, market, supermarket...*;
- названия блюд в кафе: *ice cream, cup of coffee, hot chocolate, pizza...*

Раздел 3 Моя любимая еда

Тема 1. Пикник.

Тема 2. Правильное питание.

Тема 3. Приготовление еды.

Характеристика деятельности обучающихся по основным видам учебной деятельности в области монологической формы речи:

- составлять голосовое сообщение с предложениями, что взять с собой на пикник;
- записывать коллективный видео блог с рецептами любимых блюд;

– составлять презентацию о правильном питании;

в области письма:

– составлять рецепт любимого блюда;

– составлять список продуктов для пикника;

– составлять электронное письмо с приглашением на пикник.

Примерный лексико-грамматический материал

Изучение тематики раздела 3 предполагает овладение лексическими единицами (словами, словосочетаниями, лексико-грамматическими единствами, речевыми клише) в объеме не менее 45. Предполагается введение в речь следующих конструкций:

– неисчисляемые существительные с местоимением *some* для обозначения количества: *some juice, some pie*;

– речевые модели: *How about...?/What about...?*;

□□ *have got* для перечисления личных школьных принадлежностей (*I've got ... Have you got ...? I haven't got*);

– конструкция *let's* для выражения предложений типа: *Let's have a picnic, let's take some lemonade*;

– конструкция *Would you like ...?* для использования в ситуации общения на пикнике;

– повелительное наклонение для описаний инструкций к рецепту блюда: *take some bread, add sugar...*

Лексический материал отбирается с учетом тематики общения раздела 3

– названия продуктов питания: *milk, sausage, bread, cheese* и др.;

– названия блюд: *sandwich, pie, milkshake, fruit salad...*;

– лексические единицы для описания правильного питания: *dairy products, fruit, vegetables...*;

– речевые клише для описания правильного питания: *eat healthy food, eat less sugar, eat more vegetables...*

Раздел 4. Моя любимая одежда

Тема 1. Летняя и зимняя одежда.

Тема 2. Школьная форма.

Тема 3. Внешний вид.

Характеристика деятельности обучающихся по основным видам учебной деятельности в области монологической формы речи:

– рассказывать о своих предпочтениях в одежде;

– рассказывать о школьной форме своей мечты;

– записывать материал для видео блога с представлением любимой одежды;

в области письма:

– написать электронное письмо другу с советом, какую одежду взять с собой на каникулы;

– представить в виде презентации или плаката новый дизайн школьной формы;

– составлять плакат со представлением своего костюма для участия в модном шоу.

Примерный лексико-грамматический материал

Изучение тематики раздела 4 предполагает овладение лексическими единицами (словами, словосочетаниями, лексико-грамматическими единствами, речевыми клише) в объеме не менее 35. Предполагается введение в речь следующих конструкций:

• настоящее продолженное время для описания картинок;

• *have got* для рассказа о своей одежде (*I've got ... Have you got ...? I haven't got*);

• сравнительную степень имен прилагательных: *warmer, longer, cheaper*;

• конструкция *look + прилагательное* для выражения описания внешнего вида и одежды (*it looks nice*);

• конструкции *I usually wear* и *I'm wearing* для сравнения настоящего простого времени и настоящего продолженного времени.

- Лексический материал отбирается с учетом тематики общения раздела 4*
- названия предметов повседневной одежды: *skirt, T-shirt, jeans, coat, hat* и др.;
 - названия предметов одежды для школы: *jacket, shirt, trousers* и др.;
 - обувь: *shoes, boots*;
 - глаголы: *put on, take off*;
 - прилагательные для описания одежды: *nice, long, short, warm, beautiful...*

8 КЛАСС

Раздел 1. Природа

Тема 1. Погода.

Тема 2. Мир животных и растений.

Тема 3. Охрана окружающей среды.

Характеристика деятельности обучающихся по основным видам учебной деятельности в области монологической формы речи:

- рассказывать о погоде;
- уметь описывать явления природы;
- рассказывать о растениях и животных родного края;
- рассказывать о том, как можно охранять природу;

в области письма:

- составлять прогноз погоды;
- составлять записку с рекомендациями, что надеть в соответствии с прогнозом погоды;
- составлять постер и текст презентации о животном или растении;
- составлять рекомендации по охране окружающей среды.

Примерный лексико-грамматический материал

Изучение тематики раздела 1 предполагает овладение лексическими единицами (словами, словосочетаниями, лексико-грамматическими единствами, речевыми клише) в объеме не менее 35. Предполагается введение в речь следующих конструкций:

- конструкция *There is /there are*, с местоимениями *some a lot of* в утвердительных предложениях для описание природных явлений и погоды: *There is a lot of snow in winter*;
- конструкция *Is there/are there, there isn't/there aren't*, с местоимениями *some/any*;
- сравнительная и превосходная степень имен прилагательных (*colder, the coldest*).

Лексический материал отбирается с учетом тематики общения раздела 1:

- прилагательные для описания погоды и природных явлений (*rainy, sunny, cloudy, windy...*);
- названия диких животных и растений: *wolf, fox, tiger, squirrel, bear, flower, tree, oak, rose...*;
- прилагательные для описания дикой природы: *dangerous, strong, large, stripy...*;
- лексико-грамматические единства для описания действий по охране окружающей среды: *recycle paper, not use plastic bags, not throw litter, use water carefully, protect nature...*

Раздел 2. Путешествия

Тема.1 Транспорт.

Тема 2. Поездки на отдых.

Тема 3. Развлечения на отдыхе.

Характеристика деятельности обучающихся по основным видам учебной деятельности в области монологической формы речи:

- рассказывать о городском транспорте;
- объяснять маршрут от дома до школы;
- рассказывать о поездках на каникулы с семьей;
- рассказывать о занятиях на отдыхе;

в области письма:

- составлять маршрут, как доехать на городском транспорте до места встречи;

- составлять короткое электронное письмо или открытку о событиях на отдыхе;
- составлять алгоритм действий в аэропорту;
- делать пост в социальных сетях или запись в блоге о своем отдыхе.

Примерный лексико-грамматический материал

Изучение тематики раздела 2 предполагает овладение лексическими единицами (словами, словосочетаниями, лексико-грамматическими единствами, речевыми клише) в объеме не менее 35. Предполагается введение в речь следующих конструкций:

- прошедшее простое время с глаголом *to be* в утвердительных, отрицательных, вопросительных предложениях;
- речевая модель *How much is this/ how much are they?* для уточнения стоимости;
- прошедшее простое время с правильными глаголами в утвердительных, отрицательных и вопросительных формах.

Лексический материал отбирается с учетом тематики общения раздела 2:

- виды городского транспорта: *bus, tram, metro, tube, taxi*;
- речевые клише для описания ситуаций в аэропорту: *check in, go through passport control, go to the gates, go to the departures, flight delay*;
- названия предметов, которые понадобятся в поездке: *passport, suitcase, towel, sunscreen, sunglasses, swimsuit...*;
- речевые клише для описания занятий во время отдыха: *go to water park, go to the beach, go surfing, go downhill skiing, go to theme park*.

Раздел 3. Профессии и работа

Тема 1. Мир профессий.

Тема 2. Профессии в семье.

Тема 3. Выбор профессии.

Характеристика деятельности обучающихся по основным видам учебной деятельности в области монологической формы речи:

- рассказывать о любимой профессии;
- описывать профессиональные обязанности членов семьи;
- описывать рабочее место для представителей разных профессий;

в области письма:

- составить презентацию о профессии;
- составлять плакат о профессиях будущего;
- заполнять анкету о своих интересах для определения подходящей профессии.

Примерный лексико-грамматический материал

Изучение тематики раздела 3 предполагает овладение лексическими единицами (словами, словосочетаниями, лексико-грамматическими единствами, речевыми клише) в объеме не менее 45. Предполагается введение в речь следующих конструкций:

- модальный глагол *have to* + *инфинитив* для описания обязанностей;
- оборот *to be going to* + *инфинитив* для сообщения о планах на будущее;
- оборот *there is/ there are* для описания рабочего места (повторение);
- простое настоящее время с наречиями повторности для выражения регулярных действий (повторение).

Лексический материал отбирается с учетом тематики общения раздела 3:

- названия профессий: *doctor, engineer, driver, pizza maker, vet, programmer, singer...*;
- лексико-грамматические единства, связанные с профессиями: *treat people, treat animals, be good at IT, to cook pizza, work in the office ...*;
- клише для описания своих интересов: *be keen on music, like cooking, enjoy playing computer games; take care of pets, play the piano*);
- лексические единицы, связанные с описанием рабочего места и его оборудованием: *cooker, personal computer, printer, white board ...*

Раздел 4 Праздники и знаменательные даты

Тема 1. Праздники в России.

Тема 2. Праздники в Великобритании.

Тема 3. Фестивали.

Характеристика деятельности обучающихся по основным видам учебной деятельности в области монологической формы речи:

- рассказывать о любимом празднике;
- составлять рассказ про Рождество;
- составлять рассказ об известном фестивале.

в области письма:

- составлять поздравительную открытку с Новым годом и Рождеством;
- писать открытку с фестиваля;
- составлять презентацию или плакат о любимом празднике.

Примерный лексико-грамматический материал

Изучение тематики раздела 4 предполагает овладение лексическими единицами (словами, словосочетаниями, лексико-грамматическими единствами, речевыми клише) в объеме не менее 35. Предполагается введение в речь следующих конструкций:

- сравнительная и превосходная степень имен прилагательных в регулярных и нерегулярных формах: *happy, the happiest*;
- речевые модели: *It opens.../they close.../What time...?*;
- речевая модель: *It's celebrated..., The festival is held...;*
- предлоги и порядковые числительные в речевых моделях для обозначения знаменательных дат: *on the 25th of December, on the 8th of March...*

Лексический материал отбирается с учетом тематики общения Раздела 4:

- названия праздников: *New Year, Christmas, Women's Day, Easter...;*
- лексико-грамматические единства для описания праздничных событий: *decorate the Christmas tree, buy presents, write cards, cook meals, buy chocolate eggs, colour eggs, bake a cake...;*
- речевые клише для открыток: *Happy New Year, Merry Christmas, Happy Easter, I wish you happiness, best wishes, with love.*

9 КЛАСС (1й год обучения)

Раздел 1. Интернет и гаджеты

1. Мир гаджетов.

2. Социальные сети.

3. Блоги.

Характеристика деятельности обучающихся по основным видам учебной деятельности в области монологической формы речи:

- составлять краткое описание технического устройства (гаджета);
- составлять голосовые и видео сообщения о себе для странички в социальных сетях;
- составлять рассказ по образцу о своих гаджетах, технических устройствах и их применении;

в области письма:

- составлять презентацию об используемых технических устройствах (гаджетах);
- составлять по образцу страничку или отдельную рубрику с информацией о себе для социальных сетей;
- составлять пост для блога по изученному образцу;
- составлять краткое электронное письмо по образцу.

Примерный лексико-грамматический материал

Изучение тематики раздела 1 предполагает овладение лексическими единицами (словами, словосочетаниями, лексико-грамматическими единствами, речевыми клише) в объеме не менее 35. Предполагается введение в речь следующих конструкций:

- модальный глагол *can* для описания возможностей гаджетов (*It can take photos, I can listen to music ...*);
 - прошедшее простое время с неправильными глаголами в повествовательном, вопросительном, отрицательном предложениях (*When did you buy it? I got it last month...*);
 - исчисляемые существительные в единственном/множественном числе с неопределенным артиклем *a* и местоимением *some* (повторение);
 - речевые модели с *other* типа *...other apps, other gadgets...*
- Лексический материал отбирается с учетом тематики общения Раздела 1:
- названия гаджетов, технических устройств: *smartphone, smartwatch, tablet, iPhone, iPad...*;
 - названия приложений для планшетов и смартфонов: *apps, weather, iMovie, Google Maps, Pages, Shortcuts...*;
 - глаголы для описания действий в информационном пространстве: *to download, to upload, to like, to post, to comment*;
 - конструкции: *I like, I'm keen on, I'm interested in...* для описания своих интересов (повторение).

Раздел 2. Здоровье

1. Здоровый образ жизни.
2. Режим дня.
3. В аптеке.

Характеристика деятельности обучающихся по основным видам учебной деятельности в области монологической формы речи:

- составлять правила о здоровом образе жизни
- составлять голосовое сообщение о времени приема лекарства;
- составлять голосовое сообщение заболевшему однокласснику с пожеланием выздоровления;
- рассказывать о своем самочувствии и симптомах;
- рассказывать о своем режиме дня;

в области письма:

- составлять текст для блога на тему «Здоровый образ жизни»;
- составлять плакат с инструкцией по правильному режиму дня;
- составлять текст рецепта для приготовления полезного блюда;
- составлять электронное письмо заболевшему однокласснику с пожеланием выздоровления;

Примерный лексико-грамматический материал

Изучение тематики раздела 2 предполагает овладение лексическими единицами (словами, словосочетаниями, лексико-грамматическими единствами, речевыми клише) в объеме не менее 35. Предполагается введение в речь следующих конструкций:

- модальный глагол *mustn't* + инфинитив для выражения запрета;
- модальный глагол *must* + инфинитив для выражения настоятельного совета;
- неисчисляемые существительные в сочетаниях *a packet of, a spoon of, a piece of...*;
- конструкции с модальным глаголом *could* для выражения вежливой просьбы: *Could I have some throat lozenges?*;
- повелительное наклонения для выражения инструкции о приеме лекарств: *take one tablet three times a day*;

Лексический материал отбирается с учетом тематики общения раздела 2:

- речевые клише описания здорового образа жизни: *do sports, go to the gym, eat vegetables, don't eat junk food, get up early, go to bed early...*;
- глаголы для составления рецептов блюд: *cut, peel, cook, bake, add, pour ...*;
- названия полезных продуктов: *dairy products, eggs, peas, beans, cheese, oily fish...*;
- лексика для описания самочувствия и симптомов болезни: *toothache, headache, earache,*

stomachache...;

– речевые клише для описания симптомов болезни и инструкций для их лечения: *high temperature, it hurts, take temperature, drink more water, stay in bed...*

Раздел 3. Наука и технологии

1. Наука в современном мире.
2. Технологии и мы.
3. Знаменитые изобретатели.

Характеристика деятельности обучающихся по основным видам учебной деятельности в области монологической формы речи:

- кратко рассказывать о значимости научных достижений в современной жизни;
- уметь рассказывать о важном достижении в одной из научных областей;
- кратко рассказывать о том, как современные технологии помогают в учебе;
- кратко рассказывать о том, какие современные технологии используются дома;
- кратко рассказывать об известном ученом или изобретателе;

в области письма:

- составлять плакат об используемых в быту современных технологиях (например, робот-пылесос);
- составлять презентацию о важном научном достижении (например, о разработке нового лекарства);
- составлять краткую инструкцию, как пользоваться торговым автоматом для покупки шоколада или напитка.

Примерный лексико-грамматический материал

Изучение тематики раздела 3 предполагает овладение лексическими единицами (словами, словосочетаниями, лексико-грамматическими единствами, речевыми клише) в объеме не менее 45. Предполагается введение в речь следующих конструкций:

- конструкция *used to + инфинитив* для выражения регулярно совершающегося действия или состояния в прошлом;
- сравнительная и превосходная степень имен прилагательных по аналитической модели (*more exciting*);
- повелительное наклонение для составления инструкции к эксплуатации каких-либо приборов (повторение);
- модальный глагол *can* для описания функций домашних приборов (*it can clean the carpet, it can wash...*).

Лексический материал отбирается с учетом тематики общения раздела 3:

- лексика, связанная с научной деятельностью: *scientist, science, lab, microscope...*;
- название современных бытовых приборов: *microwave oven, vacuum cleaner, washing machine, dishwasher, iron*;
- глаголы для составления инструкции: *press the button, put a coin, choose the drink, take the change...*;
- прилагательные для описания научных открытий: *important, high-tech, modern, famous, world-wide*.

Раздел 4. Выдающиеся люди

1. Выдающиеся поэты и писатели.
2. Выдающиеся люди в искусстве.
3. Выдающиеся люди в спорте.

Характеристика деятельности обучающихся по основным видам учебной деятельности в области монологической формы речи:

- кратко рассказывать о любимом произведении и его авторе;
- кратко рассказывать о художнике и его картинах;
- кратко рассказывать о любимом спортсмене;

в области письма:

- составлять презентацию о любимом писателе/поэте;
- составлять плакат о любимом актере/певце;
- составлять записку с напоминанием о месте и времени встречи в связи с походом на выставку или спортивное мероприятие;
- составлять пост для блога о спортивном событии.

Примерный лексико-грамматический материал

Изучение тематики раздела 4 предполагает овладение лексическими единицами (словами, словосочетаниями, лексико-грамматическими единствами, речевыми клише) в объеме не менее 35. Предполагается введение в речь следующих конструкций:

- притяжательные местоимения в абсолютной форме (*mine, yours, his, hers*);
- речевая модель *one of the most...* для рассказа о деятельности выдающихся людей (*one of the most important, one of the most famous...*);
- простое прошедшее время для рассказа о деятельности выдающихся людей (повторение);
- настоящее продолженное время для описания фотографий знаменитых людей (повторение).

Лексический материал отбирается с учетом тематики общения раздела 4:

- названия видов искусства: *art, literature, music...*;
- названия жанров в искусстве: *poetry, novel, fantasy, portrait, landscape...*;
- речевые клише для описания деятельности выдающихся людей: *to compose music, to write poems, to perform on stage, to star in films, to be the winner, to break the record...*

9 КЛАСС (2-й год обучения)

Для обучающихся с нарушениями слуха по варианту 2.2.2. предусмотрено пролонгированное обучение иностранному языку. В первом полугодии 9-го класса (2 год обучения) обучающиеся изучают два тематических раздела. Во втором полугодии предполагается повторение изученного материала за весь период обучения иностранному языку.

Раздел 1. Культура и искусство

1. Мир кино.
2. Музеи и выставки.
3. Театр.

Характеристика деятельности обучающихся по основным видам учебной деятельности в области монологической формы речи:

- рассказывать о любимом фильме;
- составлять голосовое сообщение с приглашением пойти на выставку;
- кратко рассказывать о посещении выставки, музея или театра;
- кратко рассказывать о любимом спектакле;

в области письма:

- составлять отзыв о фильме по образцу;
- составлять афишу для спектакля;
- составлять пост для социальных сетей о посещении выставки/музея/театра;
- составлять электронное письмо другу с советом, куда можно пойти в выходные (концерты, театр, кино, выставки).

Примерный лексико-грамматический материал

Изучение тематики раздела 1 предполагает овладение лексическими единицами (словами, словосочетаниями, лексико-грамматическими единствами, речевыми клише) в объеме не менее 35. Предполагается введение в речь следующих конструкций:

- настоящее продолженное время для описания действий, происходящих на картинке;
- личные местоимения в объектном падеже (*with him*);
- конструкция *let's go to...* для приглашения пойти в музей/театр...;
- придаточные описательные предложения с местоимениями *who, which, where*;

– союзы *and, but, so*.

Лексический материал отбирается с учетом тематики общения раздела 1:

– названия жанров фильма: *love story, comedy, romantic, horror, action...*;

– названия профессий, связанных с культурной деятельностью: *actor, actress, artist, writer, poet, singer, sculptor, ballet dancer...*;

– лексика, связанная с посещением культурных мероприятий: *art gallery, museum, exhibition, theatre, stage, opera, ballet...*;

– речевые клише для описания ситуации общения в кино: *What's on ...?, Do you want to go to the movies?, Watch film at the cinema., Are there tickets for three o'clock?*;

– речевые клише для посещения культурного мероприятия: *book a ticket, buy a theatre program, watch a play, visit an exhibition...*

Раздел 2. Иностранные языки

1. Английский язык в современном мире.

2. Языки разных стран.

3. Изучение иностранных языков.

Характеристика деятельности обучающихся по основным видам учебной деятельности в области монологической формы речи:

– кратко рассказывать о роли английского языка в современной жизни;

– кратко рассказывать, на каких языках говорят в разных странах мира;

– составлять и записывать фрагменты для коллективного видео блога с советами, как лучше учить иностранный язык (например, как лучше запоминать слова, готовиться к пересказу и т.д.);

в области письма:

– оформлять карту с информацией о том, на каких языках говорят в разных странах мира;

– составлять пост для социальных сетей с советами, как лучше учить иностранный язык;

– составлять презентацию «Почему я хочу говорить на английском языке».

Примерный лексико-грамматический материал

Изучение тематики раздела 2 предполагает овладение лексическими единицами (словами, словосочетаниями, лексико-грамматическими единствами, речевыми клише) в объеме не менее 35. Предполагается введение в речь следующих конструкций:

– будущее простое время для выражения спонтанного решения;

– речевая модель с придаточным предложением условия I типа: *If I learn English, I will travel to England;*

– настоящее простое время с наречиями повторности: *I often watch cartoons in English, I usually learn new words., I sometimes read stories in English...* (повторение).

Лексический материал отбирается с учетом тематики общения раздела 2:

– речевые клише для описания роли иностранного языка в жизни современного человека: *English is an international language., English can help you to..., People speak English all over the world., Without English you can't...*;

– названия разных стран: *England, Scotland, the USA, Germany, Spain, France, Italy, China, Japan.*;

– названия иностранных языков: *English, German, Spanish, French, Italian, Chinese, Japanese...*;

– речевые клише, связанные с изучением иностранного языка: *learn new words, do grammar exercises, learn poems in English, watch videos on YouTube...*

Система оценки достижения планируемых результатов

В ходе изучения дисциплины «Иностранный язык» предполагается осуществление трех видов контроля: текущий, промежуточный, итоговый. *Текущий контроль* предусматривает проведение проверочных и самостоятельных работ в ходе изучения каждого раздела.

Итоговый контроль проводится в конце года после завершения изучения предлагаемых

разделов курса.

Промежуточный контроль приобретенных рецептивных и продуктивных навыков и умений проводится в последнюю неделю первой четверти. Проведение контроля предполагает 3 этапа:

- подготовка к диагностической работе;
- проведение диагностической работы;
- анализ диагностической работы, разбор ошибок;

Формы контроля:

- проверка рецептивных навыков (чтение);
- контроль лексико-грамматических навыков в рамках тем изученных разделов;
- контроль умений строить элементарные диалогические единства на английском языке в рамках тематики изученных разделов;
- контроль навыков письма.

Критерии оценивания

Критерии оценивания говорения

Проведение контроля монологической и диалогической форм устной речи осуществляется с учетом индивидуальных особенностей обучающихся и степени выраженности имеющихся нарушений.

Монологическая форма

Характеристика ответа

Отметка

«Отлично». Обучающийся демонстрирует умение строить элементарное монологическое высказывание в соответствии с коммуникативной задачей, которая сформулирована в задании. Корректно использует соответствующие лексико-грамматические единства. Присутствуют отдельные лексико-грамматические нарушения, не более двух ошибок. Речь понятна. Объем высказывания оценивается согласно году обучения:

6 класс – не менее 3 фраз.

7, 8 классы – 4–5 фраз;

9 (1 и 2 годы обучения) классы – не менее 5 фраз.

«Хорошо». Обучающийся демонстрирует умение строить элементарное монологическое высказывание в соответствии с коммуникативной задачей, которая сформулирована в задании, с использованием соответствующих лексико-грамматических единств. Отмечаются нарушения лексико-грамматического оформления высказывания, не более 4-х ошибок. Речь понятна. Объем высказывания оценивается согласно году обучения:

6 класс – не менее 3 фраз;

7, 8 классы – 4–5 фраз;

9 (1 и 2 годы обучения) классы – не менее 5 фраз.

«Удовлетворительно». Высказывание построено в соответствии с коммуникативной задачей, которая сформулирована в задании. В речи присутствуют повторы, а также многочисленные нарушения лексико-грамматического и фонетического оформления высказывания, которые существенно затрудняют понимание речи. Речь не всегда понятна или малопонятна, аграмматична. Объем высказывания оценивается согласно году обучения:

6 класс – не менее 1 фразы.

8 классы – 2–3 фразы;

9 (1 и 2 годы обучения) классы – не менее 3-х фраз.

«Неудовлетворительно». Коммуникативная задача не решена.

Диалогическая форма

Характеристика ответа

Отметка

«Отлично». Обучающийся демонстрирует умение строить элементарные диалогические единства в соответствии с коммуникативной задачей, демонстрирует навыки речевого

взаимодействия с партнером: способен начать, поддержать и закончить разговор. Лексико-грамматическое оформление речи соответствует поставленной коммуникативной задаче, допускаются 1-2 ошибки. Речь понятна, речь оформлена в соответствии с особенностями фонетического членения англоязычной речи. Объем высказывания оценивается согласно году обучения:

6 класс – не менее 1-ой реплики с каждой стороны, не включая формулы приветствия и прощания;

7, 8, 9 (1 и 2 годы обучения) классы – не менее 2-х реплик с каждой стороны, не включая формулы приветствия и прощания.

«Хорошо». Обучающийся демонстрирует умение строить элементарные диалогические единства в соответствии с коммуникативной задачей, в целом демонстрирует навыки речевого взаимодействия с партнером: способен начать, поддержать и закончить разговор. Лексико-грамматическое оформление речи соответствует поставленной коммуникативной задаче, допускаются 3 ошибки. Речь понятна, речь оформлена в соответствии с особенностями фонетического членения англоязычной речи. Объем высказывания оценивается согласно году обучения:

6 класс – не менее 1-ой реплики с каждой стороны, не включая формулы приветствия и прощания;

7, 8, 9 (1 и 2 годы обучения) классы – не менее 2-х реплик с каждой стороны, не включая формулы приветствия и прощания.

«Удовлетворительно». Обучающийся строит элементарное диалогическое единство в соответствии с коммуникативной задачей, но не стремится поддержать беседу. Присутствуют многочисленные нарушения лексико-грамматического оформления речи (более 3-х ошибок). Речь в целом понятна. Объем высказывания оценивается согласно году обучения:

6 класс – не менее 1-ой реплики с каждой стороны, не включая формулы приветствия и прощания;

7, 8, 9 (1 и 2 годы обучения) классы – 2 реплики с каждой стороны, не включая формулы приветствия и прощания.

«Неудовлетворительно». Коммуникативная задача не решена.

Критерии оценивания письменных работ

Письменные работы включают:

- самостоятельные работы для проведения текущего контроля;
- промежуточные и итоговые контрольные работы.

Самостоятельные и контрольные работы направлены на проверку рецептивных навыков (чтение) и лексико-грамматических умений.

Самостоятельные работы оцениваются исходя из процента правильно выполненных заданий.

Отметка

«Отлично»: 90–100%

«Хорошо»: 75–89%

«Удовлетворительно»: 60–74%

«Неудовлетворительно»: 0–59%

Промежуточные и итоговые контрольные работы оцениваются по следующей шкале.

Отметка

«Отлично»: 85–100%

«Хорошо»: 70–84%

«Удовлетворительно»: 50–69%

«Неудовлетворительно»: 0–49%

Творческие письменные работы (письма, записки, открытки и другие предусмотренные разделами программы) оцениваются по следующим критериям:

- содержание работы, решение коммуникативной задачи;

- организация и оформление работы;
- лексико-грамматическое оформление работы;
- пунктуационное оформление предложения (заглавная буква, точка, вопросительный знак в конце предложения).

Отметка

«Отлично». Коммуникативная задача решена. Текст написан в соответствии с заданием. Работа оформлена с учетом ранее изученного образца. Отбор лексико-грамматических средств осуществлен корректно. Соблюдается заглавная буква в начале предложения, в именах собственных. Текст корректно разделен на предложения с постановкой точки в конце повествовательного предложения или вопросительного знака в конце вопросительного предложения. Правильно соблюдается порядок слов. Допускается до 3-х ошибок, которые не затрудняют понимание текста. Объем высказывания оценивается согласно году обучения:

- 6 класс – не менее 20 слов;
- 7, 8 классы – не менее 30 слов;
- 9 (1 и 2 годы обучения) классы – не менее 40 слов.

«Хорошо». Коммуникативная задача решена. Текст написан в соответствии с заданием. Работа оформлена в соответствии с ранее изученным образцом. Присутствуют отдельные неточности в лексико-грамматическом оформлении речи. Допущено не более 4-х ошибок.

Объем высказывания оценивается согласно году обучения:

- 6 класс – не менее 20 слов;
- 7,8 классы – не менее 30 слов;
- 9 (1 и 2 годы обучения) классы – не менее 40 слов.

«Удовлетворительно». Коммуникативная задача решена частично. Составленный текст частично соответствует изученному образцу. При отборе лексико-грамматических средств допущены многочисленные ошибки (5 и более). Присутствуют нарушения пунктуационного и орфографического оформления текста.

Объем высказывания ограничен:

- 6 класс – менее 20 слов;
- 7, 8 классы – менее 30 слов;
- 9 (1 и 2 годы обучения) классы – менее 40 слов.

«Неудовлетворительно». Коммуникативная задача не решена.

2.2.2.5. История (История России. Всеобщая история)

Адаптированная рабочая программа (далее – Программа) по учебному предмету **«История»** (История России. Всеобщая история) адресована обучающимся с нарушениями слуха (включая кохлеарно имплантированных), получающим основное общее образование. Программа разработана на основе Федерального государственного образовательного стандарта основного общего образования (Приказ Минпросвещения России от 31.05.2021 г. № 287, зарегистрирован Министерством юстиции Российской Федерации 05.07.2021 г., рег. номер – 64101) (далее – ФГОС ООО), Концепции преподавания учебного предмета «История России», программы воспитания ГКОУ РО Азовской школы № 7 – с учётом планируемых результатов духовно-нравственного развития, воспитания и социализации обучающихся.

Пояснительная записка

Ценностные ориентиры в обучении учебному предмету «История» (История России. Всеобщая история) обучающихся с нарушениями слуха

Историческое образование, являясь мировоззренческими инструментом, играет важную роль в личностном развитии обучающихся с нарушениями слуха, их социальной реабилитации и адаптации, инкультурации, интеграции в сложную систему общественных отношений. Данный курс содействует приобщению обучающихся мировым культурным традициям, формированию у них общей культуры; важен для разностороннего развития личности: нравственного, эстетического, социального, интеллектуального и др.

Овладевая историческим образованием на уровне ООО на основе АООП, обучающиеся

узнают о том, как менялась картина мира человека, в соответствии с которой происходило формирование культурных ценностей, складывались представления о мироздании.

Общая характеристика учебного предмета «История» (История России. Всеобщая история)

Учебная дисциплина «История» (История России. Всеобщая история) осваивается на уровне ООП по варианту 2.2.2 АООП в пролонгированные сроки: с 5 по 9 классы (1 и 2 годы обучения) включительно.

Данный курс опирается на межпредметные связи, в основе которых лежит обращение к таким учебным предметам, как «Обществознание», «Литература», «География» и другие.

Содержание дисциплины «История» в 5 – 9 классах (1 и 2 годы обучения) допускает его частичную редукцию, что обусловлено сложностью материала, языка его изложения для обучающихся с нарушениями слуха. Допускается уменьшение объема теоретических сведений, исключение излишней детализации, включение отдельных тем или целых разделов в материалы для обзорного (ознакомительного) изучения. Темы, рекомендуемые для обзорного изучения, указаны в программе следующим образом: ***.

Как собственно предметное содержание курса «История», так и применение специальных методов и технологий обучения, средств коррекционно-педагогического воздействия содействует формированию мыслительной и речевой деятельности, расширению кругозора обучающихся с нарушениями слуха, овладению ими социальными компетенциями, включая способность адекватно оценивать явления общественной жизни.

Значительна роль курса «История» в коррекции вторичных нарушений, обеспечении компенсирующего пути развития обучающихся с нарушениями слуха. Так, в связи с необходимостью освоения широкого спектра научных понятий и представлений, анализа исторических фактов, событий, процессов, лидеров обучающиеся поставлены перед необходимостью выдвигать гипотезы, рассуждать, пользоваться разнообразными источниками получения информации, устанавливать причинно-следственные связи, делать выводы, что стимулирует развитие речевой и мыслительной деятельности, содействует формированию исторического мышления.

Значителен воспитательный потенциал учебной дисциплины «История». Предметное содержание курса содействует воспитанию социальной активности, любви к своей многонациональной Родине, патриотизма, уважения к иным традициям, культурным ценностям, вероисповеданию и др. Всё это предстаёт в качестве мощного социализирующего фактора обучающихся с нарушениями слуха. На его основе складывается потребность следовать ценностным ориентирам общества; способность критически осмысливать личный опыт и опыт окружающих людей, руководствоваться в своих поступках нормами морали и нравственности, поддерживать партнёрские отношения; готовность нести ответственность за принимаемые решения и т.д.

Одним из условий, обеспечивающих достижение предметных, метапредметных и личностных результатов учебной дисциплины, является включение обучающихся с нарушениями слуха в доступные им области деятельности, в т.ч. общественно значимую. Это становится возможным благодаря реализации программ дополнительного образования, наполнению жизни коллектива интересным содержанием, например, в связи с осуществлением учебной деятельности на базе музея образовательной организации.

Процесс исторического образования в 5–9 (1 и 2 года обучения) классах базируется на хронологическом принципе с акцентом на социальную реабилитацию и адаптацию обучающихся с нарушениями слуха, овладение ими социальными компетенциями за счёт совокупной реализации обучающихся, развивающих, коррекционных, воспитательных задач.

Учебный курс «История» относится к числу дисциплин, предусматривающих выполнение итоговой индивидуальной проектной работы. Выбор темы проекта осуществляется с учётом личностных предпочтений и возможностей каждого обучающегося с нарушенным слухом. Опыт проектной деятельности будет полезен обучающемуся как в учебной деятельности, так и в социальной практике.

Программа учебной дисциплины «История» включает примерную тематическую и терминологическую лексику, которая должна войти в словарный запас обучающихся с нарушениями слуха за счёт целенаправленной отработки. Прежде всего, это обеспечивается благодаря включению лексических единиц в структуру словосочетаний, предложений, текстов, в т.ч. в связи с выдвиганием гипотез, установлением причинно-следственных связей, оформлением логических суждений, формулировкой выводов, приведением доказательств и т.п.³²

Учебный предмет «История» строится на основе комплекса подходов:

– *компетентностный подход* ориентирован на развитие у обучающихся комплекса общеучебных умений, разных видов деятельности – с учётом предметной специфики дисциплины;

– *деятельностный подход* к отбору материала исторического содержания предусматривает обеспечение обучающихся необходимой информацией (источниками информации), что позволяет им самостоятельно или при направляющей помощи учителя решать учебные задачи, содействующие формированию личной позиции при оценке исторических событий, спорных исторических явлений;

– *дифференцированный подход* к отбору и конструированию учебного содержания. В соответствии с этим подходом предусматривается учёт возрастных и индивидуальных особенностей, возможностей обучающихся, их ограничений, обусловленных нарушением слуха;

– *лично ориентированный (гуманистический) подход*, рассматривающий обучение в качестве деятельности, направленной на освоение смыслов как элементов личного опыта. Задача учителя в контексте этого подхода – мотивация и стимулирование осмысленного учения;

– *проблемный подход*, предполагающий усвоение программных знаний (по основным закономерностям учебного курса) в процессе решения проблемных задач и анализа исторических ситуаций, которые придают обучению поисковый и исследовательский характер. Под проблемной ситуацией понимается интеллектуальное задание, в результате выполнения которого обучающийся должен раскрыть некоторое искомое отношение, действие;

– *цивилизационный подход* предусматривает изучение истории на фоне и во взаимодействии с историческими событиями в странах мира или группой стран, составляющих конкретные цивилизации. Главное в указанном подходе – отражение жизни, быта, культуры человека во взаимодействии с государственным и политическим устройством общества.

Реализация образовательно-коррекционной работы на уроках «История» осуществляется в соответствии с комплексом **принципов**.

В первую группу принципов входят **общепедагогические**. Их реализация, несмотря на универсальный характер, требует учёта структуры нарушения при патологии слухового анализатора.

В частности, *принцип научности (объективности)* основан на фактах в их истинном содержании, без искажения и формализации. В соответствии с данным принципом предусматривается исследование каждого явления разносторонне, многогранно.

Принцип использования наглядности предполагает опору на чувственный познавательный опыт обучающегося (с целью конкретизации усваиваемых понятий, правил, законов) и организацию такого опыта (в целях накопления, систематизации и обобщения чувственных образов как основы формирования новых понятий, выводов, правил). Зрительное восприятие средств наглядности способствует развитию у обучающихся воображения, содействует яркому

³² На уроках проводится специальная работа над пониманием, применением в самостоятельной речи, восприятием (слухозрительно и/или на слух с учётом уровня слухоречевого развития обучающихся) и достаточно внятным и естественным воспроизведением тематической и терминологической лексики, а также лексики по организации учебной деятельности обучающихся на уроке. Часть данного речевого материала, уже знакомого обучающимся, может отрабатываться на коррекционно-развивающих курсах «Развитие восприятия и воспроизведения устной речи» при совместном планировании работы учителем-предметником и учителем-дефектологом (сурдопедагогом), реализующим данные курсы. На коррекционно-развивающих курсах у обучающихся закрепляются умения восприятия (слухозрительно и /или на слух с учётом уровня их слухоречевого развития) и достаточно внятного и естественного воспроизведения данного речевого материала.

запечатлению и длительному сохранению в памяти учебного материала. В связи со значительной ролью зрительного восприятия в компенсации нарушений слуха визуальное подкрепление устных высказываний обеспечивает их адекватное понимание обучающимися, стимулирует познавательный интерес к изучаемому предмету.

Принцип прочности освоения программного материала ориентирует педагога на тщательный отбор материала, подлежащего усвоению на уроке и в процессе выполнения домашних заданий, на выделение в нём главного, существенного, что должно стать достоянием словесно-логической памяти. Необходимо обеспечивать стимулирование осознанного запоминания обучающимися образцов речевых высказываний при многократных (лучше всего рассредоточенных во времени и обусловленных различными ситуациями) повторениях. Требуется формировать у обучающихся с нарушенным слухом приёмы опосредствованного запоминания (использование картинок-опор, пиктограмм; осуществление классификации, группировки материала и др.), приёмы мыслительной деятельности (сравнение, обобщение, конкретизация, отвлечение и др.).

Принцип последовательности и систематичности предполагает обеспечение взаимосвязи и взаимообусловленности содержания учебной исторической информации. Последовательность проявляется в том, что при подборе и изложении программного материала, при использовании методов и форм организации образовательно-коррекционной работы соблюдается переход от известного к неизвестному, от простого к сложному.

Принцип индивидуального подхода требует учёта индивидуальных особенностей обучающихся при определении степени сложности заданий и характера воспитательных воздействий. Принцип индивидуального подхода направлен на создание благоприятных условий для реализации каждым обучающимся ближайших (формирование понятий, способов деятельности) и отдалённых (формирование личностных качеств) целей обучения и развития.

К числу *специфических для курса истории принципов*, составляющих *вторую группу*, относятся *принцип историзма и принцип социального подхода*. В соответствии с *принципом историзма* требуется рассматривать все исторические факты, явления и события в их последовательности, взаимосвязи и взаимообусловленности. Любое историческое явление следует изучать в динамике. Событие или личность не могут исследоваться вне временных рамок. *Принцип социального подхода* предполагает рассмотрение исторических процессов с учётом социальных интересов различных групп и слоёв населения, отдельных личностей, различных форм их проявления в обществе.

Кроме того, курс изучения курса «История» базируется на ряде специальных принципов³³, составляющих третью группу, в том числе:

– *принцип создания условий для формирования у обучающихся языковых обобщений*. Формирование языковых обобщений (на программном материале дисциплины, базовых понятий курса «История») становится возможным при условии регулярно организуемой на уроках практики речевого общения, за счёт развития навыков восприятия, понимания и продуцирования высказываний во взаимодействии с процессом познавательной деятельности. В этой связи на уроках предусмотрены задания, требующие подготовки сообщений, формулировки выводов, аргументации результатов наблюдений, выписывание информации из справочной литературы и др.;

– *принцип коммуникативной направленности* предусматривает создание на уроках ситуаций, побуждающих обучающихся к речевому общению. Данный принцип предполагает такую организацию обучения, при которой работа над лексикой, в том числе научной терминологией курса (раскрытие значений новых слов, уточнение или расширение значений уже известных лексических единиц) требует включения слова в контекст. Введение нового термина, новой лексической единицы проводится на основе объяснения учителя (в том числе с

³³ Специальные принципы определены по материалам исследований К.В. Комарова. См. Комаров К.В. Методика обучения русскому языку в школе для слабослышащих обучающихся: Учеб пособие. – 2-е изд., испр. – М.: ООО «Издательский до «ОНИКС 21 век», 2005. – 223 с.

использованием дактилологии как вспомогательного средства обучения) с привлечением конкретных фактов, иллюстраций, видеофрагментов и сообщением слова-термина. Каждое новое слово включается в контекст закрепляется в речевой практике обучающихся. Предусматривается использование синонимических замен, перефразировка, анализ определений. В частности, использование синонимов обеспечивает семантизацию исторических понятий и терминов;

– принцип совершенствования словесной речи параллельно с развитием других психических процессов. На каждом уроке предусматривается целенаправленная работа по развитию словесной речи (в устной и письменной формах), в том числе слухозрительного восприятия устной речи, речевого слуха, произносительной стороны речи (прежде всего, тематической и терминологической лексики учебной дисциплины, а также лексики по организации учебной деятельности)³⁴. В процессе уроков истории требуется одновременно с развитием словесной речи обеспечивать развитие у обучающихся других психических процессов. В частности, предусматривается руководство вниманием обучающихся через постановку и анализ учебных задач, а также сосредоточение и поддержание внимания за счёт привлечения средств наглядности, видеоматериалов, доступных по структуре и содержанию словесных инструкций. Развитие памяти обеспечивается посредством заполнения таблиц, составления схем, анализа рисунков, исторических карт, применения условных изображений, представляющих в виде опор для оформления развёрнутых ответов. Развитие мышления и его операций обеспечивается посредством установления причинно-следственных связей; за счёт выделения существенных признаков в объектах и др. Акцент в коррекционно-образовательной работе следует сделать на развитии у обучающихся словесно-логического мышления, без чего невозможно полноценно рассуждать, делать выводы. В данной связи программный материал должен излагаться учителем ясно, последовательно, с включением системы аргументов и полным охватом темы. Важная роль в развитии у обучающихся словесно-логического мышления принадлежит практическим работам, предусматривающим применение исторических карт, дополнительных источников получения информации (справочных материалов).

В процессе образовательно-коррекционной работы могут быть использованы **цифровые технологии**, к которым относят информационно-образовательные среды, электронный образовательный ресурс, дистанционные образовательные технологии, электронное обучение с помощью интернета и мультимедиа.

Преимуществами использования цифровых технологий в образовательно-реабилитационной деятельности являются доступность, вариативность, наглядность обучения, обратная связь учителя с обучающимися, построение индивидуальной траектории изучения учебного материала, обучение с применением интеллектуальных систем поддержки (для адаптации учебного материала к особым образовательным потребностям обучающихся). Организация обучения на основе цифровых технологий позволяет активизировать компенсаторные механизмы обучающихся, осуществлять образовательно-реабилитационный процесс на основе полисенсорного подхода к преодолению вторичных нарушений в развитии.

Цифровые технологии могут использоваться в различных вариациях: в виде мультимедийных презентаций, как учебник и рабочая тетрадь, в качестве толкового словаря или справочника с учебными видеофильмами, как тренажёр для закрепления новых знаний или в виде практического пособия.

Информационно-образовательная среда ГКОУ РО Азовской школы № 7, организованная с использованием цифровых технологий, должна обеспечивать:

- информационно-методическую поддержку образовательной деятельности с учётом особых образовательных потребностей обучающихся с нарушением слуха;
- планирование образовательной деятельности и ее ресурсного обеспечения в

³⁴ Работа по развитию восприятия и воспроизведения устной речи не должна нарушать естественного хода урока, проводится на этапах закрепления и повторения учебного материала; в ходе урока обеспечивается контроль за произношением обучающихся, побуждение к внятной и естественной речи с использованием принятых методических приемов работы, на каждом уроке предусматривается фонетическая зарядка, которая проводится не более 3 -5 минут.

соответствии с федеральными требованиями основного общего образования;

- мониторинг и фиксацию хода и результатов образовательной деятельности для отслеживания динамики усвоения учебного материала обучающимися с нарушением слуха;
- учёт санитарно-эпидемиологических требований при обучении школьников с ограниченными возможностями здоровья (с нарушениями слуха);
- современные процедуры создания, поиска, сбора, анализа, обработки, хранения и представления информации;
- дистанционное взаимодействие всех участников образовательных отношений (обучающихся с нарушением слуха, их родителей (законных представителей), педагогических работников, органов управления в сфере образования, общественности), в том числе при реализации дистанционного образования.

В результате использования цифровых технологий в образовательной деятельности у обучающихся с нарушением слуха формируются **четыре вида цифровой компетентности**:

- информационная и медиакомпетентность (способность работать с разными цифровыми ресурсами),
- коммуникативная (способность взаимодействовать посредством блогов, форумов, чатов и др.),
- техническая (способность использовать технические и программные средства),
- потребительская (способность решать с помощью цифровых устройств и интернета различные образовательные задачи).

Цели изучения учебного предмета «История» (История России. Всеобщая история)

Цель учебной дисциплины заключается в развитии личности, способной к самоидентификации и определению своих ценностных ориентиров на основе осмысления и освоения исторического опыта своей страны и человечества в целом, активно и творчески применяющего исторические знания и предметные умения в учебной и социальной практике, в единстве с развитием у обучающихся с нарушениями слуха социальных компетенций, речевой и мыслительной деятельности.

В соответствии с данной целью предусматривается формирование у обучающихся целостной картины российской и мировой истории, понимание места и роли современной России в мире, важности вклада каждого её народа, его культуры в общую историю страны и мировую историю, формирование личностной позиции по отношению к прошлому и настоящему Отечества.

Основные задачи учебной дисциплины:

- развитие у обучающихся ориентиров для гражданской, этнонациональной, социальной, культурной самоидентификации в окружающем мире;
- содействие овладению знаниями об основных этапах развития человеческого общества, при особом внимании к месту и роли России во всемирно-историческом процессе;
- воспитание патриотизма, уважения к своему Отечеству – многонациональному Российскому государству, в соответствии с идеями взаимопонимания, согласия и мира между людьми и народами, в духе демократических ценностей современного общества;
- развитие способностей анализировать содержащуюся в различных источниках информацию о событиях и явлениях прошлого и настоящего, рассматривать события в соответствии с принципом историзма, в их динамике, взаимосвязи и взаимообусловленности;
- формирование умений применять исторические знания в учебной и внешкольной деятельности, в современном поликультурном, полиэтничном и многоконфессиональном обществе;
- развитие социальных компетенций и словесной речи на материале учебной дисциплины.

Место предмета в учебном плане

Учебный предмет «История» (История России. Всеобщая история) входит в предметную область «ОБЩЕСТВЕННО-НАУЧНЫЕ ПРЕДМЕТЫ», являясь обязательным.

Учебный предмет «История» (История России. Всеобщая история) является общим для обучающихся с нормативным развитием и с нарушениями слуха. Содержание учебного предмета, представленное в Адаптированной рабочей программе, соответствует ФГОС ООО. При этом изучение данной дисциплины по варианту 2.2.2 АООП ООО осуществляется в пролонгированные сроки: с 5 по 9 (1 и 2 годы обучения) классы включительно.³⁵

Содержание учебного предмета

5 КЛАСС

ВСЕОБЩАЯ ИСТОРИЯ

ИСТОРИЯ ДРЕВНЕГО МИРА

Введение. Что изучает наука история. Источники исторических знаний Специальные (вспомогательные) исторические дисциплины. Историческая хронология (счет лет «до н. э.» и «н. э.»). Историческая карта.

ПЕРВОБЫТНОСТЬ

Происхождение, расселение и эволюция древнейшего человека. Условия жизни и занятия первобытных людей. Овладение огнем. Появление человека разумного. Охота и собирательство. Присваивающее хозяйство. Род и родовые отношения.

Древнейшие земледельцы и скотоводы: трудовая деятельность, изобретения. Появление ремесел. Производящее хозяйство. Развитие обмена и торговли. Переход от родовой к соседской общине. Появление знати. Представления об окружающем мире, верования первобытных людей. Искусство первобытных людей.

Разложение первобытнообщинных отношений. На пороге цивилизации.

ДРЕВНИЙ МИР

Понятие и хронологические рамки истории Древнего мира. Карта Древнего мира.

Древний Восток

Понятие «Древний Восток». Карта Древневосточного мира.

Древний Египет

Природа Египта. Условия жизни и занятия древних египтян. Возникновение государственной власти. Объединение Египта. Управление государством (фараон, вельможи, чиновники). Положение и повинности населения. Развитие земледелия, скотоводства, ремесел. Рабы.

Отношения Египта с соседними народами. Египетское войско. Завоевательные походы фараонов; Тутмос III. Могущество Египта при Рамсесе II.

Религиозные верования египтян. Боги Древнего Египта. Храмы и жрецы. Пирамиды и гробницы. ***Фараон-реформатор Эхнатон. Познания древних египтян (астрономия, математика, медицина). Письменность (иероглифы, папирус). ***Открытие Ж.Ф. Шампольона. Искусство Древнего Египта (архитектура, рельефы, фрески).

Древние цивилизации Месопотамии

Природные условия Месопотамии (Междуречья). Занятия населения. Древнейшие города-государства. Создание единого государства. Письменность. Мифы и сказания.

Древний Вавилон. Царь Хаммурапи и его законы.

Ассирия. Завоевания ассирийцев. Создание сильной державы. Культурные сокровища Ниневии. Гибель империи.

Усиление Нововавилонского царства. Легендарные памятники города Вавилона.

Восточное Средиземноморье в древности

Природные условия, их влияние на занятия жителей. Финикия: развитие ремесел, караванной и морской торговли. Города-государства. Финикийская колонизация. Финикийский алфавит. Палестина и её население. Возникновение Израильского государства. Царь Соломон.

³⁵ На изучение учебной дисциплины «История» (История России. Всеобщая история) в 5 – 9 классах выделяется по 2 часа в неделю (68 часов в год), в 9 классе (2 год обучения) – 1 час в неделю (34 часа в год).

Религиозные верования. ***Ветхозаветные сказания.

Персидская держава

Завоевания персов. Государство Ахеменидов. Великие цари: Кир II Великий, Дарий I. Расширение территории державы. Государственное устройство. Центр и сатрапии, управление империей. Религия персов.

Древняя Индия

Природные условия Древней Индии. Занятия населения. Древнейшие города-государства. Приход ариев в Северную Индию. Держава Маурьев. Государство Гуптов. Общественное устройство, варны. Религиозные верования древних индийцев. Легенды и сказания. Возникновение и распространение буддизма. Культурное наследие Древней Индии (эпос и литература***, художественная культура, научное познание).

Древний Китай

Природные условия Древнего Китая. Хозяйственная деятельность и условия жизни населения. Древнейшие царства. Создание объединенной империи. Цинь Шихуанди. Возведение Великой Китайской стены. Правление династии Хань. Жизнь в империи: правители и подданные, положение различных групп населения. Развитие ремесел и торговли. Великий шелковый путь. ***Религиозно-философские учения. Конфуций. Научные знания и изобретения древних китайцев. Храмы.

Древняя Греция. Эллинизм

Древнейшая Греция

Природные условия Древней Греции. Занятия населения. Древнейшие государства на Крите. Расцвет и гибель Минойской цивилизации. ***Государства ахейской Греции (Микены, Тиринф). Троянская война. Вторжение дорийских племён. ***Поэмы Гомера «Илиада», «Одиссея».

Греческие полисы

Подъем хозяйственной жизни после «темных веков». Развитие земледелия и ремесла. Становление полисов, их политическое устройство. Аристократия и демос. Великая греческая колонизация. Метрополии и колонии.

Афины: утверждение демократии. Законы Солона. ***Реформы Клисфена, их значение. Спарта: основные группы населения, политическое устройство. Спартанское воспитание.

Греко-персидские войны. Причины войн. Походы персов на Грецию. Битва при Марафоне, ее значение. Усиление афинского могущества; Фемистокл. Битва при Фермопилах. Захват персами Аттики. Победы греков в Саламинском сражении, при Платеях и Микале. Итоги греко-персидских войн.

Возвышение Афинского государства. Афины при Перикле. Хозяйственная жизнь. Развитие рабовладения. Пелопоннесская война: причины, участники, итоги. Упадок Эллады.

Культура Древней Греции

Религия древних греков; пантеон богов. Храмы и жрецы. Развитие наук. Греческая философия. Школа образования. Литература. Греческое искусство: архитектура, скульптура. Повседневная жизнь и быт древних греков. Досуг (театр, спортивные состязания). Общегреческие игры в Олимпии.

Македонские завоевания. Эллинизм

Возвышение Македонии. Политика Филиппа II. Главенство Македонии над греческими полисами. Коринфский союз. Александр Македонский и его завоевания на Востоке. Распад державы Александра Македонского. Эллинистические государства Востока. Культура эллинистического мира. Александрия Египетская.

Древний Рим

Возникновение Римского государства

Природа и население Апеннинского полуострова в древности. Этрусская культура. Наследие этрусков. Легенды об основании Рима. Рим эпохи царей. Республика римских граждан. Патриции и плебеи. Управление и законы. Римское войско. Верования древних римлян. Боги. Жрецы. Завоевание Римом Италии.

Римские завоевания в Средиземноморье

Войны Рима с Карфагеном. Ганнибал; битва при Каннах. Поражение Карфагена. Установление господства Рима в Средиземноморье. Римские провинции.

Поздняя Римская республика. Гражданские войны

Подъем сельского хозяйства. Латифундии. ***Рабство. Борьба за аграрную реформу. Деятельность братьев Гракхов: проекты реформ, мероприятия, итоги. Гражданская война и установление диктатуры Суллы. Восстание Спартака. Участие армии в гражданских войнах. Первый триумvirат. Гай Юлий Цезарь: путь к власти, диктатура. Борьба между наследниками Цезаря. Победа Октавиана.

Расцвет и падение Римской империи

Установление императорской власти. Октавиан Август. Императоры Рима: завоеватели и правители. Римская империя: территория, управление. Римское гражданство. Повседневная жизнь в столице и провинциях. Возникновение и распространение христианства. Император Константин I, перенос столицы в Константинополь. Разделение Римской империи на Западную и Восточную части.

Начало Великого переселения народов. Рим и варвары. Падение Западной Римской империи.

Культура Древнего Рима

Римская литература, ***«золотой век» поэзии. Ораторское искусство; Цицерон. Развитие наук. ***Римские историки. Искусство Древнего Рима: архитектура, скульптура. Пантеон.

Обобщение. Историческое и культурное наследие цивилизаций Древнего мира.

Виды деятельности обучающихся:

– словесная характеристика (анализ и оценка, сравнение, обобщение, объяснение) исторических фактов, явлений, лидеров; комментирование иллюстраций (репродукций картин), отражающих исторические события;

– извлечение (при направляющей помощи учителя/ с опорой на заданный алгоритм) информации из различных источников (справочной литературы, интернет-ресурсов и др.);

– подготовка тематических сообщений и презентаций по теме урока;

– продуцирование сообщений с опорой на историческую карту;

– разработка краткосрочных проектов;

– инсценировка сюжетов, отражающих содержание жизни и деятельности людей в прошлом и др.

Тематическая и терминологическая лексика

Примерные слова и словосочетания

Археолог, Афина, археология, боевая колесница, вождь, возница, восстание, гражданские войны, гробница, демократия, держава, диктатор, до нашей эры, дротик, духи, жертвы, жрецы, знать, идолы, иероглифы, император, империя, исторический источник, история, клинопись, колдовство, Колизей, колонии, копье, линия времени, мотыжное земледелие, мумия, наёмное войско, налог, наша эра, орошение, орудия труда, папирус, первобытные люди, пехотинец, пещерная живопись, пирамиды, племя, пошлина, приручение животных, раб-должник, рабовладельческое государство, религиозные верования, ремесленник, реформы, родовая община, роспись, ростовщик, саркофаг, сенат, собирательство, столетие, триумф, тысячелетие, фараон, храмы, христиане, хронология, царь, человек разумный и др..

Примерные фразы

Изгнание человека из племени было для него самым страшным наказанием.

Во время раскопок древних городов Египта нашли много замечательных произведений искусства.

Всадники были вооружены луками и длинными копьями.

Мы узнали, в чём проявлялось неравенство между людьми в странах Древнего Востока.

Я расскажу об оружии и вооружении, которое применялось на Древнем Востоке во время войн.

Афины стали крупнейшим центром торговли и ремесла.

Я покажу на карте те страны и области, которые были завоёваны.

У первобытных людей появились религиозные верования: в душу, колдовство, оборотней.

Рим возник в Италии, на берегу реки Тибр.

Италию в первом тысячелетии до нашей эры населяло много народностей.

Примерные выводы

Племя составляли несколько родовых общин, которые жили в одной местности. Совет старейшин управлял племенем. Совет разбирался в спорах соплеменников, определял наказания. Изгнание из племени было самым страшным наказанием, потому что прожить в одиночку человек не мог.

Первобытные люди верили, что сверхъестественные силы управляют их жизнью. На эти силы можно влиять разными религиозными обрядами, жертвами, молитвами.

Рим – это большой город. Он возник в Италии, на берегу реки Тибр. В Италии, расположенной на Апеннинском полуострове, условия для жизни людей благоприятны. Климат тёплый, много земель, которые пригодны для садоводства, виноградарства, хлебопашества. В Италии выпадает много дождей. Вдоль полуострова тянутся невысокие горы.

6 КЛАСС

ВСЕОБЩАЯ ИСТОРИЯ.

ИСТОРИЯ СРЕДНИХ ВЕКОВ

Введение

Средние века: понятие, хронологические рамки и периодизация Средневековья.

Народы Европы в раннее Средневековье

Падение Западной Римской империи и образование варварских королевств. Завоевание франками Галлии. Хлодвиг. Усиление королевской власти. ***«Салическая правда». Принятие франками христианства.

Франкское государство в VIII—IX вв. Усиление власти майордомов. Карл Мартелл и его военная реформа. Завоевания Карла Великого. Управление империей. «Каролингское возрождение». Верденский раздел, его причины и значение.

рождение». Верденский раздел, его причины и значение. Образование государств во Франции, Германии, Италии. Священная Римская империя. Британия и Ирландия в раннее Средневековье. Норманны: общественный строй, завоевания. Ранние славянские государства. Возникновение Венгерского королевства. Христианизация Европы. Светские правители и папы.

Византийская империя в IV–XI вв.

Территория, население империи ромеев. Византийские императоры; Юстиниан. Кодификация законов. Внешняя политика Византии. Византия и славяне. Власть императора и церковь. Церковные соборы. Культура Византии. Образование и книжное дело. Художественная культура (архитектура, мозаика, фреска, иконопись).

*****Арабы в VI–XI вв.**

Природные условия Аравийского полуострова. Основные занятия арабов. Традиционные верования. Пророк Мухаммад и возникновение ислама. Хиджра. Победа новой веры. Коран. Завоевания арабов. Арабский халифат, его расцвет и распад. Культура исламского мира. Образование и наука. Роль арабского языка. Расцвет литературы и искусства. Архитектура.

Средневековое европейское общество

Аграрное производство. Натуральное хозяйство. Феодалное землевладение. Знать и рыцарство: социальный статус, образ жизни. Замок сеньора. Куртуазная культура. Крестьянство: зависимость от сеньора, повинности, условия жизни. Крестьянская община.

Города – центры ремесла, торговли, культуры. Население городов. Цехи и гильдии. Городское управление. Борьба городов за самоуправление. Средневековые города-республики. Развитие торговли. Ярмарки. Торговые пути в Средиземноморье и на Балтике. Ганза. Облик средневековых городов. Образ жизни и быт горожан.

Церковь и духовенство. Разделение христианства на католицизм и православие. Борьба пап за независимость церкви от светской власти. Крестовые походы: цели, участники, итоги.

Духовно-рыцарские ордены. ***Ереси: причины возникновения и распространения. ***Преследование еретиков.

Государства Европы в XII–XV вв.

Усиление королевской власти в странах Западной Европы. Сословно-представительная монархия. Образование централизованных государств в Англии, Франции. Столетняя война; Ж. Д'Арк. Священная Римская империя в XII—XV вв. Польско-литовское государство в XIV–XV вв. Реконкиста и образование централизованных государств на Пиренейском полуострове. Итальянские государства в XII—XV вв. Развитие экономики в европейских странах в период зрелого Средневековья. Обострение социальных противоречий в XIV в. (***Жакерия, восстание Уота Тайлера). Гуситское движение в Чехии.

Византийская империя и славянские государства в XII–XV вв. Экспансия турок-османов. Османские завоевания на Балканах. Падение Константинополя.

Культура средневековой Европы

Представления средневекового человека о мире. Место религии в жизни человека и общества. Образование: школы и университеты. Сословный характер культуры. ***Средневековый эпос. ***Рыцарская литература. Городской и крестьянский фольклор. Романский и готический стили в художественной культуре. Развитие знаний о природе и человеке. Гуманизм. Раннее Возрождение: художники и их творения. Изобретение европейского книгопечатания; И. Гутенберг.

Страны Востока в Средние века

Османская империя: завоевания турок-османов (Балканы, падение Византии), управление империей. ***Положение покоренных народов. **Монгольская держава:** общественный строй монгольских племен, завоевания Чингисхана и его потомков, управление подчиненными территориями. **Китай:** империи, правители и подданные, борьба против завоевателей. **Япония** в Средние века: образование государства, власть императоров и управление сегунов. **Индия:** раздробленность индийских княжеств, вторжение мусульман. ***Делийский султанат.

Культура народов Востока. Литература. Архитектура. Традиционные искусства и ремесла.

Государства доколумбовой Америки в Средние века

Цивилизации майя, ацтеков и инков: общественный строй, религиозные верования, культура. Появление европейских завоевателей.

Обобщение. Историческое и культурное наследие Средних веков.

ИСТОРИЯ РОССИИ.

ОТ РУСИ К РОССИЙСКОМУ ГОСУДАРСТВУ

Введение. Роль и место России в мировой истории. Проблемы периодизации российской истории. Источники по истории России.

Народы и государства на территории нашей страны в древности. Восточная Европа в середине I тыс. н. э.

Заселение территории нашей страны человеком. Палеолитическое искусство. Петроглифы Беломорья и Онежского озера. Особенности перехода от присваивающего хозяйства к производящему. Ареалы древнейшего земледелия и скотоводства; появление металлических орудий и их влияние на первобытное общество; центры древнейшей металлургии. Кочевые общества евразийских степей в эпоху бронзы и раннем железном веке. Степь и её роль в распространении культурных взаимовлияний. Появление первого в мире колесного транспорта.

Народы, проживавшие на этой территории до середины I тысячелетия до н. э. Скифы и скифская культура. ***Античные города-государства Северного Причерноморья. ***Боспорское царство. Пантикапей. Античный Херсонес. ***Скифское царство в Крыму; Дербент.

Великое переселение народов. ***Миграция готов. ***Нашествие гуннов. Вопрос о славянской прародине и происхождении славян. Расселение славян, их разделение на три ветви – восточных, западных и южных. Славянские общности Восточной Европы. Их соседи – балты и финно-угры. Хозяйство восточных славян, их общественный строй и политическая организация. Возникновение княжеской власти. Традиционные верования.

Страны и народы Восточной Европы, Сибири и Дальнего Востока. ***Тюркский каганат.

***Хазарский каганат. ***Волжская Булгария.

Русь в IX – начале XII в.

Образование государства Русь. Исторические условия складывания русской государственности: природно-климатический фактор и политические процессы в Европе в конце I тыс. н. э. Формирование новой политической и этнической карты континента.

Первые известия о Руси. Проблема образования государства Русь. Скандинавы на Руси. Начало династии Рюриковичей.

Формирование территории государства Русь. Дань и полюдь. Первые русские князья. Отношения с Византийской империей, странами Центральной, Западной и Северной Европы, кочевниками европейских степей. Русь в международной торговле. Путь из варяг в греки. Волжский торговый путь. Языческий пантеон.

Принятие христианства и его значение. Византийское наследие на Руси.

Русь в конце X – начале XII в. Территория и население государства Русь/Русская земля. Крупнейшие города Руси. Новгород как центр освоения Севера Восточной Европы, колонизация Русской равнины. Территориально-политическая структура Руси, волости. Органы власти: князь, посадник, тысяцкий, вече. Внутриполитическое развитие. Борьба за власть между сыновьями Владимира Святого. Ярослав Мудрый. Русь при Ярославичах. Владимир Мономах. Русская церковь.

Общественный строй Руси: дискуссии в исторической науке. Князья, дружина. Духовенство. Городское население. Купцы. Категории рядового и зависимого населения. Древнерусское право: Русская Правда; ***церковные уставы.

Русь в социально-политическом контексте Евразии. Внешняя политика и международные связи: отношения с Византией, печенегами, половцами (***Дешт-и-Кипчак). ***Отношения со странами Центральной, Западной и Северной Европы. Херсонес в культурных контактах Руси и Византии.

Культурное пространство. Русь в общеевропейском культурном контексте. Картина мира средневекового человека. Повседневная жизнь, сельский и городской быт. Положение женщины. Дети и их воспитание. Календарь и хронология.

Культура Руси. Формирование единого культурного пространства. Кирилло-мефодиевская традиция на Руси. Письменность. Распространение грамотности, берестяные грамоты. ***«Новгородская псалтирь». ***«Остромирово Евангелие». Появление древнерусской литературы. ***«Слово о Законе и Благодати». Произведения летописного жанра. «Повесть временных лет». Первые русские жития. Произведения Владимира Мономаха. Иконопись. Искусство книги. Архитектура. Начало храмового строительства: Десятинная церковь, София Киевская, София Новгородская. Материальная культура. Ремесло. Военное дело и оружие.

Русь в середине XII – начале XIII в.

Формирование системы земель – самостоятельных государств. Важнейшие земли, управляемые ветвями княжеского рода Рюриковичей: Черниговская, Смоленская, Галицкая, Волынская, Суздальская. Земли, имевшие особый статус: Киевская и Новгородская. ***Эволюция общественного строя и права. ***Внешняя политика русских земель.

Формирование региональных центров культуры: летописание и памятники литературы: Киево-Печерский патерик, моление Даниила Заточника, «Слово о полку Игореве». Белокаменные храмы Северо-Восточной Руси: Успенский собор во Владимире, церковь Покрова на Нерли, Георгиевский собор Юрьева-Польского.

Русские земли и их соседи в середине XIII – XIV вв.

Возникновение Монгольской империи. Завоевания Чингисхана и его потомков. Походы Батыя на Восточную Европу. Возникновение Золотой орды. Судьбы русских земель после монгольского нашествия. Система зависимости русских земель от ордынских ханов (т.н. ордынское иго).

Южные и западные русские земли. Возникновение Литовского государства и включение в его состав части русских земель. ***Северо-западные земли: Новгородская и Псковская. Политический строй Новгорода и Пскова. Роль вече и князя. ***Новгород и немецкая Ганза.

Ордена крестоносцев и борьба с их экспансией на западных границах Руси. Александр

Невский: его взаимоотношения с Ордой. Княжества Северо-Восточной Руси. Борьба за великое княжение Владимирское. Противостояние Твери и Москвы. Усиление Московского княжества. Дмитрий Донской. Куликовская битва. Закрепление первенствующего положения московских князей.

Перенос митрополичьей кафедры в Москву. Роль православной церкви в ордынский период русской истории. Святитель Алексей Московский и преподобный Сергий Радонежский.

Народы и государства степной зоны Восточной Европы и Сибири в XIII–XV вв. Золотая орда: государственный строй, население, экономика, культура. Города и кочевые степи. Принятие ислама. Ослабление государства во второй половине XIV в., нашествие Тимура.

Распад Золотой орды, образование татарских ханств. Казанское ханство. Сибирское ханство. Астраханское ханство. Ногайская орда. Крымское ханство. Ногайская Орда. ***Касимовское ханство. Народы Северного Кавказа. ***Итальянские фактории Причерноморья (Каффа, Тана, Солдайя и др.) и их роль в системе торговых и политических связей Руси с Западом и Востоком.

Культурное пространство. ***Изменения в представлениях о картине мира в Евразии в связи с завершением монгольских завоеваний. Культурное взаимодействие цивилизаций. Межкультурные связи и коммуникации (взаимодействие и взаимовлияние русской культуры и культур народов Евразии). Летописание. Литературные памятники Куликовского цикла. Жития. Епифаний Премудрый. Архитектура. Изобразительное искусство. Феофан Грек. Андрей Рублев.

Формирование единого Русского государства в XV веке

Борьба за русские земли между Литовским и Московским государствами. Объединение русских земель вокруг Москвы. Междоусобная война в Московском княжестве второй четверти XV в. Василий Темный. ***Новгород и Псков в XV в.: политический строй, отношения с Москвой, Ливонским орденом, Ганзой, Великим княжеством Литовским. Падение Византии и рост церковно-политической роли Москвы в православном мире. Теория «Москва – третий Рим». Иван III. Присоединение Новгорода и Твери. Ликвидация зависимости от Орды. Расширение международных связей Московского государства. Принятие общерусского Судебника. ***Формирование аппарата управления единого государства. Перемены в устройстве двора великого князя: новая государственная символика; царский титул и регалии; дворцовое и церковное строительство. Московский Кремль.

Культурное пространство. Изменения восприятия мира. Сакрализация великокняжеской власти. Флорентийская уния. Установление автокефалии русской церкви. ***Внутрицерковная борьба (иосифляне и нестяжатели, ереси). Ереси. ***Геннадиевская Библия. Развитие культуры единого Русского государства. Летописание: общерусское и региональное. Житийная литература. «Хождение за три моря» Афанасия Никитина. Архитектура. Русская икона как феномен мирового искусства. Повседневная жизнь горожан и сельских жителей в древнерусский и раннемосковский периоды.

Наш край³⁶ с древнейших времён до конца XV в.

Обобщение

Примерные виды деятельности обучающихся:

– словесная характеристика (анализ и оценка, сравнение, обобщение, объяснение) исторических фактов, явлений, лидеров; комментирование иллюстраций (репродукций картин), отражающих исторические события;

– извлечение (при направляющей помощи учителя/с опорой на заданный алгоритм) информации из различных источников (справочной литературы, интернет-ресурсов и др.);

– подготовка тематических сообщений и презентаций по теме урока;

– продуцирование сообщений с опорой на историческую карту;

– разработка краткосрочных проектов;

– инсценировка сюжетов, отражающих содержание жизни и деятельности людей в прошлом и др.

³⁶ Материал по истории своего края привлекается при рассмотрении ключевых событий и процессов отечественной истории.

Примерная тематическая и терминологическая лексика

Примерные слова и словосочетания

Варварские королевства. Образование единого английского государства; свободные общинники, герцоги, народное ополчение, дружинники. Великое переселение народов, династия, графы, классы, монастыри; король, королевский двор; империя, создание империи; общественное устройство, законы варварских королевств; феодализм, сеньор, вассал. Рыцарь, междоусобные войны. Начало феодальной раздробленности.

Древние люди, стоянки на территории современной России, первобытное общество, верования, финно-угорские племена; первые скотоводы (земледельцы, ремесленники), древнее земледелие, скотоводство, ремёсла, кочевые племена, государство, появления первых городов, восточные славяне, соседи восточных славян, дань, колонизация, племенные союзы.

Русь, летопись, варяги. Древнерусское государство, государство, князь, дружина, полюдье, реформа, урок, погост. Племенные союзы, торговые пути, военные походы. Древнерусское государство, Древняя Русь. Первые русские князья. Повесть временных лет. Крещение Руси, восточные племена, время образования Древнерусского государства. Русское государство, Митрополит, оборонительные рубежи. Христианство на Руси. Мозаика, фреска, миниатюра, житие, древнерусское изобразительное искусство. Слобода, образ жизни, население.

Примерные фразы

Объясните, как ведется счёт лет в истории.

Определите место средневековья на ленте времени.

Фреска – роспись красками по мокрой штукатурке.

Со времён Великого переселения народов началась в Европе история средних веков.

476 год – дата окончания истории Древнего мира и начало истории Средних веков.

Феодал – владелец земли, полученной по наследству.

Сеньор – владелец земли, которому подчинялись крестьяне.

Вассал – феодал, который получил от сеньора землю.

Составьте рассказ о славянских племенах.

Восточные славяне – это предки русских, украинцев и белорусов.

Вече – это народное собрание.

Слово «Русь» известно с первой половины IX века. Впервые оно упоминается в 839 году.

Покажите на карте районы древнего земледелия (скотоводства, ремесла на территории России).

Приведите примеры распада первобытного строя.

Раскройте смысл понятия «государство» («вече», «дань», «бортничество» и др.).

Расскажите об условиях жизни восточных славян (жилище славян). Назовите орудия труда (оружие) славян.

Раскройте смысл понятий «государство» («князь», «дружина»).

Покажите на карте крупнейшие города (торговые пути, военные походы первых русских князей).

Князь – глава государства в древней Руси. Дружина – отряд воинов. Погосты – места сбора дани.

Дата крещения Руси – 988 год.

Устав – древнейший тип письма на Руси.

Митрополит – глава Православной церкви.

Бояре – знатные и богатые люди.

Мозаика – изображение или узор из камня, мрамора, керамики и других материалов.

Фреска – живопись водяными красками по сырой штукатурке.

Житие – описание жизни святых.

Холопы – рабы в древней Руси. Они не имели прав.

Примерные выводы

Учёные выделяют в истории большие эпохи: первобытный период, Древний (античный) мир, Средние века, Новое время, Новейшее время. Большую помощь учёным оказывают

рукописи. Рукописи хранятся в архивах.

Эпоха Средневековья прошла через три основных этапа. Первый этап – раннее Средневековье. Раннее Средневековье продолжалось с конца V до середины XI века. Второй этап называют развитое Средневековье. Второй этап завершился в XIII веке. Третий этап называют поздним Средневековьем. Третий этап завершился в XV веке.

Алхимия – это мистическая средневековая наука. Она предшествовала научной химии. Алхимия занималась поиском философского камня, который позволял превращать простые металлы в драгоценные.

В памяти народа князь Владимир был мудрым и добрым. В былинах князя Владимира называют Владимир Красное солнышко.

7 КЛАСС

ВСЕОБЩАЯ ИСТОРИЯ.

ИСТОРИЯ НОВОГО ВРЕМЕНИ. КОНЕЦ XV—XVII в.

Введение. Понятие «Новое время». Хронологические рамки и периодизация истории Нового времени.

Великие географические открытия

Предпосылки Великих географических открытий. Поиски европейцами морских путей в страны Востока. Экспедиции Колумба. Тордесильясский договор 1494 г. Открытие Васко да Гамой морского пути в Индию. Кругосветное плавание Магеллана. Плавания Тасмана и открытие Австралии. Завоевания конкистадоров в Центральной и Южной Америке (Ф. Кортес, Ф. Писарро). Европейцы в Северной Америке. Поиски северо-восточного морского пути в Китай и Индию. Политические, экономические и культурные последствия Великих географических открытий конца XV — XVI в.

Изменения в европейском обществе в XVI — XVII вв.

Развитие техники, горного дела, производства металлов. Появление мануфактур. Возникновение капиталистических отношений. Распространение наемного труда в деревне. Расширение внутреннего и мирового рынков. Изменения в сословной структуре общества, появление новых социальных групп. Повседневная жизнь обитателей городов и деревень.

Реформация и контрреформация в Европе

Причины Реформации. Начало Реформации в Германии; М. Лютер. Развёртывание Реформации и Крестьянская война в Германии. Распространение протестантизма в Европе. Кальвинизм. Религиозные войны. Борьба католической церкви против реформационного движения. Контрреформация. Инквизиция.

Государства Европы в XVI — XVII вв.

Абсолютизм и сословное представительство. Преодоление раздробленности. Борьба за колониальные владения. Начало формирования колониальных империй.

Испания под властью потомков католических королей. Внутренняя и внешняя политика испанских Габсбургов. Национально-освободительное движение в Нидерландах: цели, участники, формы борьбы. Итоги и значение Нидерландской революции.

Франция: путь к абсолютизму. Королевская власть и централизация управления страной. Католики и гугеноты. Религиозные войны. Генрих IV. Нантский эдикт 1598 г. Людовик XIII и кардинал Ришелье. Фронда. Французский абсолютизм при Людовике XIV.

Англия. Развитие капиталистического предпринимательства в городах и деревнях. Огороживания. Укрепление королевской власти при Тюдорах. Генрих VIII и королевская реформация. «Золотой век» Елизаветы I.

Английская революция середины XVII в. Причины, участники, этапы революции. Размежевание в революционном лагере. О. Кромвель. Итоги и значение революции. Реставрация Стюартов. Славная революция. Становление английской парламентской монархии.

Страны Центральной, Южной и Юго-Восточной Европы. В мире империй и вне его. Германские государства. Итальянские земли. Положение славянских народов. Образование Речи Посполитой.

Международные отношения в XVI — XVII вв.

Борьба за первенство, военные конфликты между европейскими державами. Столкновение интересов в приобретении колониальных владений и господстве на торговых путях. Противостояние османской экспансии в Европе. Образование державы австрийских Габсбургов. Тридцатилетняя война; Вестфальский мир.

Европейская культура в раннее Новое время

Страны Востока в XVI – XVIII вв.

Высокое Возрождение в Италии: художники и их произведения. Северное Возрождение. Мир человека в литературе раннего Нового времени. М. Сервантес. У. Шекспир. Стили художественной культуры (барокко, классицизм). Французский театр эпохи классицизма. Развитие науки: переворот в естествознании, возникновение новой картины мира. Выдающиеся ученые и их открытия (Н. Коперник, И. Ньютон). Утверждение рационализма.

Страны Востока в XVI — XVII вв.

Османская империя: на вершине могущества. Сулейман I Великолепный: завоеватель, законодатель. Управление многонациональной империей. Османская армия. **Индия** при Великих Моголах. Начало проникновения европейцев. Ост-Индские компании. **Китай** в эпоху Мин. Экономическая и социальная политика государства. Утверждение маньчжурской династии Цин. **Япония:** борьба знатных кланов за власть, установление сегуната Токугава, укрепление централизованного государства. «Закрытие» страны для иностранцев. Культура и искусство стран Востока в XVI—XVII вв.

Обобщение. Историческое и культурное наследие Раннего Нового времени.

ИСТОРИЯ РОССИИ.

РОССИЯ В XVI — XVII вв.: ОТ ВЕЛИКОГО КНЯЖЕСТВА К ЦАРСТВУ

Россия в XVI в.

Завершение объединения русских земель. Княжение Василия III. Завершение объединения русских земель вокруг Москвы: присоединение Псковской, Смоленской, Рязанской земель. Отмирание удельной системы. Укрепление великокняжеской власти. Внешняя политика Московского княжества в первой трети XVI в.: война с Великим княжеством Литовским, отношения с Крымским и Казанским ханствами, посольства в европейские государства.

Органы государственной власти. Приказная система: формирование первых приказных учреждений. Боярская дума, её роль в управлении государством. ***«Малая дума». Местничество. Местное управление: наместники и волостели, система кормлений. Государство и церковь.

Царствование Ивана IV. Регентство Елены Глинской. ***Сопrotивление удельных князей великокняжеской власти. Унификация денежной системы.

Период боярского правления. Борьба за власть между боярскими кланами. Губная реформа. Московское восстание 1547 г. ***Ереси.

Принятие Иваном IV царского титула. Реформы середины XVI в. «Избранная рада»: её состав и значение. Появление Земских соборов: ***дискуссии о характере народного представительства. Отмена кормлений. Система налогообложения. Судебник 1550 г. Стоглавый собор. Земская реформа – формирование органов местного самоуправления.

Внешняя политика России в XVI в. Создание стрелецких полков и «Уложение о службе». Присоединение Казанского и Астраханского ханств. Значение включения Среднего и Нижнего Поволжья в состав Российского государства. Войны с Крымским ханством. Битва при Молодях. Укрепление южных границ. Ливонская война: причины и характер. Ликвидация Ливонского ордена. Причины и результаты поражения России в Ливонской войне. Поход Ермака Тимофеевича на Сибирское ханство. Начало присоединения к России Западной Сибири.

Социальная структура российского общества. Дворянство. Служилые люди. Формирование Государева двора и «служилых городов». Торгово-ремесленное население городов. Духовенство. Начало закрепощения крестьян: Указ о «заповедных летах». Формирование вольного казачества.

Многонациональный состав населения Русского государства. ***Финно-угорские народы. Народы Поволжья после присоединения к России. ***Служилые татары. ***Существование

религий в Российском государстве. Русская Православная церковь. ***Мусульманское духовенство.

Опричнина, дискуссия о ее причинах и характере. Опричный террор. Разгром Новгорода и Пскова. Московские казни 1570 г. Результаты и последствия опричнины. Противоречивость личности Ивана Грозного и проводимых им преобразований. Цена реформ.

Россия в конце XVI в. Царь Федор Иванович. Борьба за власть в боярском окружении. Правление Бориса Годунова. Учреждение патриаршества. ***Тявзинский мирный договор со Швецией: восстановление позиций России в Прибалтике. Противостояние с Крымским ханством. Строительство российских крепостей и засечных черт. Продолжение закрепощения крестьянства: Указ об «Урочных летах». Пресечение царской династии Рюриковичей.

Смута в России

Накануне Смуты. Династический кризис. Земский собор 1598 г. и избрание на царство Бориса Годунова. Политика Бориса Годунова в отношении боярства. Голод 1601-1603 г.г. и обострение социально-экономического кризиса.

Смутное время начала XVII в. Дискуссия о его причинах. Самозванцы и самозванство. Личность Лжедмитрия I и его политика. Восстание 1606 г. и убийство самозванца.

Царь Василий Шуйский. Восстание Ивана Болотникова. Перерастание внутреннего кризиса в гражданскую войну. Лжедмитрий II. Вторжение на территорию России польско-литовских отрядов. Тушинский лагерь самозванца под Москвой. Оборона Троице-Сергиева монастыря. ***Выборгский договор между Россией и Швецией. Поход войска М.В. Скопина-Шуйского и Я.-П. Делагарди и распад тушинского лагеря. Открытое вступление Речи Посполитой в войну против России. Оборона Смоленска.

Свержение Василия Шуйского и переход власти к «семибоярщине». Договор об избрании на престол польского принца Владислава и вступление польско-литовского гарнизона в Москву. Подъем национально-освободительного движения. Патриарх Гермоген. Московское восстание 1611 г. и сожжение города оккупантами. Первое и второе земские ополчения. Захват Новгорода шведскими войсками. «Совет всея земли». Освобождение Москвы в 1612 г.

Окончание Смуты. Земский собор 1613 г. и его роль в укреплении государственности. Избрание на царство Михаила Федоровича Романова. ***Борьба с казачьими выступлениями против центральной власти. Столбовский мир со Швецией: утрата выхода к Балтийскому морю. ***Продолжение войны с Речью Посполитой. ***Поход принца Владислава на Москву. Заключение Деулинского перемирия с Речью Посполитой. Итоги и последствия Смутного времени.

Россия в XVII веке

Россия при первых Романовых. Царствование Михаила Федоровича. Восстановление экономического потенциала страны. Продолжение закрепощения крестьян. Земские соборы. Роль патриарха Филарета в управлении государством.

Царь Алексей Михайлович. Укрепление самодержавия. Ослабление роли Боярской думы в управлении государством. Развитие приказного строя. Приказ Тайных дел. Усиление воеводской власти в уездах и постепенная ликвидация земского самоуправления. Затухание деятельности Земских соборов. Правительство Б.И. Морозова и И.Д. Милославского: итоги его деятельности. Патриарх Никон, его конфликт с царской властью. Раскол в Церкви. Протопоп Аввакум, формирование религиозной традиции старообрядчества. Царь Федор Алексеевич. Отмена местничества. Налоговая (податная) реформа.

Экономическое развитие России в XVII в. Первые мануфактуры. Ярмарки. Укрепление внутренних торговых связей и развитие хозяйственной специализации регионов Российского государства. ***Торговый и Новоторговый уставы. Торговля с европейскими странами и Востоком.

Социальная структура российского общества. Государев двор, служилый город, духовенство, торговые люди, посадское население, стрельцы, служилые иноземцы, казаки, крестьяне, холопы. Русская деревня в XVII в. Городские восстания середины XVII в. Соляной бунт в Москве. Псковско-Новгородское восстание. Соборное уложение 1649 г. Завершение оформления крепостного права и территория его распространения. Денежная реформа 1654 г.

Медный бунт. Побег крестьян на Дон и в Сибирь. Восстание Степана Разина.

Внешняя политика России в XVII в. Возобновление дипломатических контактов со странами Европы и Азии после Смуты. Смоленская война. Поляновский мир. ***Контакты с православным населением Речи Посполитой: противодействие полонизации, распространению католичества. Контакты с Запорожской Сечью. Восстание Богдана Хмельницкого. Переяславская рада. Вхождение земель Войска Запорожского в состав России. Война между Россией и Речью Посполитой 1654-1667 гг. Андрусовское перемирие. Русско-шведская война 1656-1658 гг. и её результаты. Укрепление южных рубежей. Белгородская засечная черта. Конфликты с Османской империей. «Азовское осадное сидение». «Чигиринская война» и Бахчисарайский мирный договор. ***Отношения России со странами Западной Европы. Военные столкновения с манчжурами и империей Цин.

Освоение новых территорий. Народы России в XVII в. Эпоха Великих географических открытий и русские географические открытия. Плавание Семёна Дежнева. Выход к Тихому океану. Походы Ерофея Хабарова и Василия Пояркова и исследование бассейна реки Амур. Освоение Поволжья и Сибири. Калмыцкое ханство. Ясачное налогообложение. Переселение русских на новые земли. Миссионерство и христианизация. Межэтнические отношения. Формирование многонациональной элиты.

Культурное пространство XVI–XVII вв.

***Изменения в картине мира человека в XVI–XVII вв. и повседневная жизнь. Жилище и предметы быта. Семья и семейные отношения. Религия и суеверия. Проникновение элементов европейской культуры в быт высших слоев населения страны.

Архитектура. Дворцово-храмовый ансамбль Соборной площади в Москве. Шатровый стиль в архитектуре. ***Антонио Солари, Алевиз Фрязин, Петрок Малой. Собор Покрова на Рву. Монастырские ансамбли (Кирилло-Белозерский, Соловецкий, Ново-Иерусалимский). Крепости (Китай-город, Смоленский, Астраханский, Ростовский кремль). Федор Конь. Приказ каменных дел. Деревянное зодчество. Изобразительное искусство. Симон Ушаков. Ярославская школа иконописи. Парсунная живопись.

Летописание и начало книгопечатания. Лицевой свод. Домострой. ***Переписка Ивана Грозного с князем Андреем Курбским. ***Публицистика Смутного времени. Усиление светского начала в российской культуре. Симеон Полоцкий. Немецкая слобода как проводник европейского культурного влияния. ***Посадская сатира XVII в.

Развитие образования и научных знаний. Школы при Аптекарском и Посольском приказах. «Синописис» Иннокентия Гизеля – первое учебное пособие по истории.

Наш край в XVI – XVII вв.

Обобщение

Примерные виды деятельности обучающихся:

– словесная характеристика (анализ и оценка, сравнение, обобщение, объяснение) исторических фактов, явлений, лидеров; комментирование иллюстраций (репродукций картин), отражающих исторические события;

– извлечение (при направляющей помощи учителя/ с опорой на заданный алгоритм) информации из различных источников (справочной литературы, интернет-ресурсов и др.);

– подготовка тематических сообщений и презентаций по теме урока;

– продуцирование сообщений с опорой на историческую карту;

– разработка краткосрочных проектов;

– инсценировка сюжетов, отражающих содержание жизни и деятельности людей в прошлом и др.

Примерная тематическая и терминологическая лексика

Примерные слова и словосочетания

Абсолютные монархии, боярское правление, великокняжеская власть, воеводская власть, военные конфликты, вольное казачество, географические открытия, закрепощение крестьянства, избрание на престол, католическая церковь, княжение, летописание, межэтнические отношения, монархия, налоговая (податная) реформа, Османская империя, протестантизм, религиозные

войны, Реформация, стрелецкие полки, товарное производство, экономические (культурные политические) последствия географических открытий.

Примерные фразы

Крепостное право – это форма зависимости крестьян, предполагавшая прикрепление их к земле и подчинение судебной власти земледельца.

Челобитная – это индивидуальное или письменное прошение.

Я хочу (могу, готов) охарактеризовать движение под руководством Ивана Болотникова по следующему плану: причины движения, состав участников, ход движения, причины поражения.

Мы узнали об особенностях появления на престоле Василия Шуйского.

Я готов ответить на вопрос о том, какую позицию занимало дворянство во время правления Василия Шуйского.

Я нарисовал схему (составил таблицу), в которой указал причины и следствия Соляного бунта в Москве.

Примерные выводы

Реформа – это изменения в какой-либо сфере жизни, не затрагивающее функциональных основ, или преобразование, которое вводится законодательным путём. Например, при необходимости власть может осуществлять преобразование государства. Конечная цель любой реформы – это укрепление, углубление и обновление государственных основ.

Мануфактуры основывались на разделении труда и использовании ручной ремесленной техники. Пушечный двор в Москве – это первая русская мануфактура. Она возникла в конце 15 века.

Стрельцы – это существовавшее с 16 по начало 18 века постоянное войско. Оно было вооружено огнестрельным оружием. Стрельцов набирали из свободного посадского и сельского населения. Затем стрелецкая служба стала наследственной и пожизненной. Стрельцы стали категорией служилых людей.

8 КЛАСС

ВСЕОБЩАЯ ИСТОРИЯ.

ИСТОРИЯ НОВОГО ВРЕМЕНИ. XVIII в.

Введение

Век Просвещения

Истоки европейского Просвещения. Достижения естественных наук и распространение идей рационализма. Английское Просвещение; Дж. Локк и Т. Гоббс. Секуляризация (обмирщение) сознания. Культ Разума. Франция — центр Просвещения. Философские и политические идеи Ф. М. Вольтера, Ш. Л. Монтескье, Ж. Ж. Руссо. «Энциклопедия» (Д. Дидро, Ж. Д’Аламбер). Германское Просвещение. Распространение идей Просвещения в Америке. Влияние просветителей на изменение представлений об отношениях власти и общества. «Союз королей и философов».

Государства Европы в XVIII в.

Монархии в Европе XVIII в.: абсолютные и парламентские монархии. Просвещенный абсолютизм: правители, идеи, практика. Политика в отношении сословий: старые порядки и новые веяния. Государство и Церковь. Секуляризация церковных земель. Экономическая политика власти. Меркантилизм.

Великобритания в XVIII в. Королевская власть и парламент. Тори и виги. Предпосылки промышленного переворота в Англии. Технические изобретения и создание первых машин. Появление фабрик, замена ручного труда машинным. Социальные и экономические последствия промышленного переворота. Условия труда и быта фабричных рабочих. Движения протеста. Луддизм.

Франция. Абсолютная монархия: политика сохранения старого порядка. Попытки проведения реформ. Королевская власть и сословия.

Германские государства, монархия Габсбургов, итальянские земли в XVIII в.

Раздробленность Германии. Возвышение Пруссии. Фридрих II Великий. Габсбургская монархия в XVIII в. Правление Марии Терезии и Иосифа II. Реформы просвещенного абсолютизма. Итальянские государства: политическая раздробленность. Усиление власти Габсбургов над частью итальянских земель.

Государства Пиренейского полуострова. Испания: проблемы внутреннего развития, ослабление международных позиций. Реформы в правление Карла III. Попытки проведения реформ в Португалии. Управление колониальными владениями Испании и Португалии в Южной Америке. Недовольство населения колоний политикой метрополий.

Британские колонии в Северной Америке: борьба за независимость

Создание английских колоний на американской земле. Состав европейских переселенцев. Складывание местного самоуправления. Колонисты и индейцы. Южные и северные колонии: особенности экономического развития и социальных отношений. Противоречия между метрополией и колониями. «Бостонское чаепитие». Первый Континентальный конгресс (1774) и начало Войны за независимость. Первые сражения войны. Создание регулярной армии под командованием Дж. Вашингтона. Принятие Декларации независимости (1776). Перелом в войне и ее завершение. Поддержка колонистов со стороны России. Итоги Войны за независимость. Конституция (1787). «Отцы-основатели». Билль о правах (1791). Значение завоевания североамериканскими штатами независимости.

Французская революция конца XVIII в.

Причины революции. Хронологические рамки и основные этапы революции. Начало революции. Декларация прав человека и гражданина. Политические течения и деятели революции и (Ж.Ж. Дантон, Ж.-П. Марат). Упразднение монархии и провозглашение республики. Вареннский кризис. Начало войн против европейских монархов. Казнь короля. Вандея. Политическая борьба в годы республики. Конвент и «революционный порядок управления». Комитет общественного спасения. М. Робеспьер. Террор. Отказ от основ «старого мира»: культ разума, борьба против церкви, новый календарь. Термидорианский переворот (27 июля 1794 г.). Учреждение Директории. Наполеон Бонапарт. Государственный переворот 18—19 брюмера (ноябрь 1799 г.). Установление режима консульства. Итоги и значение революции.

Европейская культура XVIII в.

Развитие науки. Новая картина мира в трудах математиков, физиков, астрономов. Достижения в естественных науках и медицине. Продолжение географических открытий. Распространение образования. Литература XVIII в.: жанры***, писатели, великие романы. Художественные стили: классицизм, барокко, рококо. ***Музыка духовная и светская. Театр: жанры, популярные авторы, произведения. Сословный характер культуры. Повседневная жизнь обитателей городов и деревень.

Международные отношения в XVIII в.

Проблемы европейского баланса сил и дипломатия. Участие России в международных отношениях в XVIII в. Северная война (1700—1721). Династические войны «за наследство». Семилетняя война (1756—1763). Разделы Речи Посполитой. Войны антифранцузских коалиций против революционной Франции. Колониальные захваты европейских держав.

Страны Востока в XVIII в.

Османская империя: от могущества к упадку. Положение населения. Попытки проведения реформ; Селим III. **Индия.** Ослабление империи Великих Моголов. Борьба европейцев за владения в Индии. Утверждение британского владычества. **Китай.** Империя Цин в XVIII в.: власть маньчжурских императоров, система управления страной. Внешняя политика империи Цин; отношения с Россией. «Закрытие» Китая для иностранцев. **Япония** в XVIII в. Сегуны и даймэ. Положение сословий. Культура стран Востока в XVIII в.

Обобщение. Историческое и культурное наследие XVIII в.

ИСТОРИЯ РОССИИ.

РОССИЯ В КОНЦЕ XVII—XVIII в.: ОТ ЦАРСТВА К ИМПЕРИИ

Введение

Россия в эпоху преобразований Петра I

Причины и предпосылки преобразований. Россия и Европа в конце XVII века. Модернизация как жизненно важная национальная задача. Начало царствования Петра I, борьба за власть. Правление царевны Софьи. Стрелецкие бунты. Хованщина. Первые шаги на пути преобразований. Азовские походы. Великое посольство и его значение. Сподвижники Петра I.

Экономическая политика. Строительство заводов и мануфактур. Создание базы металлургической индустрии на Урале. Оружейные заводы и корабельные верфи. Роль государства в создании промышленности. Преобладание крепостного и подневольного труда. Принципы меркантилизма и протекционизма. Таможенный тариф 1724 г. Введение подушной подати.

Социальная политика. Консолидация дворянского сословия, повышение его роли в управлении страной. Указ о единонаследии и Табель о рангах. Противоречия в политике по отношению к купечеству и городским сословиям: расширение их прав в местном управлении и усиление налогового гнета. Положение крестьян. Переписи населения (ревизии).

Реформы управления. Реформы местного управления (бурмистры и Ратуша), городская и областная (губернская) реформы. Сенат, коллегии, органы надзора и суда. Усиление централизации и бюрократизации управления. Генеральный регламент. Санкт-Петербург – новая столица.

Первые гвардейские полки. **Создание регулярной армии, военного флота.** Рекрутские наборы.

Церковная реформа. Упразднение патриаршества, учреждение Синода. Положение инославных конфессий.

Оппозиция реформам Петра I. Социальные движения в первой четверти XVIII в. ***Восстания в Астрахани, Башкирии, на Дону. Дело царевича Алексея.

Внешняя политика. Северная война. Причины и цели войны. Неудачи в начале войны и их преодоление. Битва при д. Лесной и победа под Полтавой. Прутский поход. Борьба за гегемонию на Балтике. Сражения у м. Гангут и о. Гренгам. Ништадтский мир и его последствия. Закрепление России на берегах Балтики. Провозглашение России империей. Каспийский поход Петра I.

Преобразования Петра I в области культуры. Доминирование светского начала в культурной политике. Влияние культуры стран зарубежной Европы. Привлечение иностранных специалистов. Введение нового летоисчисления, гражданского шрифта и гражданской печати. Первая газета «Ведомости». Создание сети школ и специальных учебных заведений. Развитие науки. Открытие Академии наук в Петербурге. Кунсткамера. Светская живопись, портрет петровской эпохи. Скульптура и архитектура. Памятники раннего барокко.

Повседневная жизнь и быт правящей элиты и основной массы населения. Перемены в образе жизни российского дворянства. ***Новые формы общения в дворянской среде. Ассамблеи, балы, фейерверки, светские государственные праздники. «Европейский» стиль в одежде, развлечениях, питании. Изменения в положении женщин.

Итоги, последствия и значение петровских преобразований. Образ Петра I в русской культуре.

Россия после Петра I. Дворцовые перевороты

Причины нестабильности политического строя. Дворцовые перевороты. Фаворитизм. Создание Верховного тайного совета. Крушение политической карьеры А.Д. Меншикова. «Кондиции верховников» и приход к власти Анны Иоанновны. Кабинет министров. Роль Э. Бирона, А.И. Остермана, А.П. Волынского, Б.Х. Миниха в управлении и политической жизни страны.

Укрепление границ империи на восточной и юго-восточной окраинах. ***Переход Младшего жуза в Казахстане под суверенитет Российской империи. Война с Османской империей.

Россия при Елизавете Петровне. Экономическая и финансовая политика.

Деятельность П.И. Шувалова. Создание Дворянского и Купеческого банков. Усиление роли косвенных налогов. Ликвидация внутренних таможен. Распространение монополий в промышленности и внешней торговле. Основание Московского университета. М.В. Ломоносов и

И.И. Шувалов. Россия в международных конфликтах 1740-х – 1750-х гг. Участие в Семилетней войне.

Петр III. Манифест о вольности дворянства. Причины переворота 28 июня 1762 г.

Россия в 1760-х – 1790-х гг.

Правление Екатерины II и Павла I

Внутренняя политика Екатерины II. Личность императрицы. Идеи Просвещения. «Просвещенный абсолютизм», его особенности в России. Секуляризация церковных земель. Деятельность Уложенной комиссии. Экономическая и финансовая политика правительства. Начало выпуска ассигнаций. Отмена монополий, умеренность таможенной политики. Вольное экономическое общество. Губернская реформа. Жалованные грамоты дворянству и городам. Положение сословий. Дворянство – «первенствующее сословие» империи. ***Привлечение представителей сословий к местному управлению. ***Создание дворянских обществ в губерниях и уездах. ***Расширение привилегий гильдейского купечества в налоговой сфере и городском управлении.

Национальная политика и народы России в XVIII в. ***Унификация управления на окраинах империи. ***Ликвидация гетманства на Левобережной Украине и Войска Запорожского. ***Формирование Кубанского казачества. ***Активизация деятельности по привлечению иностранцев в Россию. Расселение колонистов в Новороссии, Поволжье, других регионах. Укрепление веротерпимости по отношению к неправославным и нехристианским конфессиям. Политика по отношению к исламу. Башкирские восстания. Формирование черты оседлости.

Экономическое развитие России во второй половине XVIII в. Крестьяне: крепостные, государственные, монастырские. Условия жизни крепостной деревни. Права помещика по отношению к своим крепостным. Барщинное и оброчное хозяйство. Дворовые люди. Роль крепостного строя в экономике страны.

Промышленность в городе и деревне. Роль государства, купечества, помещиков в развитии промышленности. Крепостной и вольнонаемный труд. ***Привлечение крепостных оброчных крестьян к работе на мануфактурах. Развитие крестьянских промыслов. Рост текстильной промышленности: распространение производства хлопчатобумажных тканей. Начало известных предпринимательских династий: Морозовы, Рябушинские, Гарелины, Прохоровы, Демидовы и др.

Внутренняя и внешняя торговля. Торговые пути внутри страны. ***Водно-транспортные системы: Вышневолоцкая, Тихвинская, Мариинская и др. Ярмарки и их роль во внутренней торговле. Макарьевская, Ирбитская, Свенская, Коренная ярмарки. Ярмарки Малороссии. ***Партнеры России во внешней торговле в Европе и в мире. ***Обеспечение активного внешнеторгового баланса.

Обострение социальных противоречий. Чумной бунт в Москве. Восстание под предводительством Емельяна Пугачева. Антидворянский и антикрепостнический характер движения. Роль казачества, народов Урала и Поволжья в восстании. Влияние восстания на внутреннюю политику и развитие общественной мысли.

Внешняя политика России второй половины XVIII в., её основные задачи. Н.И. Панин и А.А. Безбородко. Борьба России за выход к Черному морю. Войны с Османской империей. П.А. Румянцев, А.В. Суворов, Ф.Ф. Ушаков, победы российских войск под их руководством. Присоединение Крыма и Северного Причерноморья. Организация управления Новороссией. Строительство новых городов и портов. Основание Пятигорска, Севастополя, Одессы, Херсона. Г.А. Потемкин. Путешествие Екатерины II на юг в 1787 г.

Участие России в разделах Речи Посполитой. ***Политика России в Польше до начала 1770-х гг.: стремление к усилению российского влияния в условиях сохранения польского государства. ***Участие России в разделах Польши вместе с империей Габсбургов и Пруссией. ***Первый, второй и третий разделы. Борьба поляков за национальную независимость. ***Восстание под предводительством Тадеуша Костюшко.

Россия при Павле I. Личность Павла I и ее влияние на политику страны. Основные принципы внутренней политики. Ограничение дворянских привилегий. Укрепление абсолютизма

через отказ от принципов «просвещенного абсолютизма» и усиление бюрократического и полицейского характера государства и личной власти императора. Акт о престолонаследии и Манифест о «трехдневной барщине». Политика по отношению к дворянству, взаимоотношения со столичной знатью. Меры в области внешней политики. Причины дворцового переворота 11 марта 1801 г.

Участие России в борьбе с революционной Францией. Итальянский и Швейцарский походы А.В. Суворова. Действия эскадры Ф.Ф. Ушакова в Средиземном море.

Культурное пространство Российской империи в XVIII в.

Идеи Просвещения в российской общественной мысли, публицистике и литературе. Литература народов России в XVIII в. Первые журналы. ***Общественные идеи в произведениях А.П. Сумарокова, Г.Р. Державина, Д.И. Фонвизина. ***Н.И. Новиков, материалы о положении крепостных крестьян в его журналах. ***А.Н. Радищев и его «Путешествие из Петербурга в Москву».

Русская культура и культура народов России в XVIII веке. Развитие новой светской культуры после преобразований Петра I. Укрепление взаимосвязей с культурой стран зарубежной Европы. Масонство в России. Распространение в России основных стилей и жанров европейской художественной культуры (барокко, классицизм, рококо). ***Вклад в развитие русской культуры ученых, художников, мастеров, прибывших из-за рубежа. Усиление внимания к жизни и культуре русского народа и историческому прошлому России к концу столетия.

Культура и быт российских сословий. Дворянство: жизнь и быт дворянской усадьбы. Духовенство. Купечество. Крестьянство.

Российская наука в XVIII веке. Академия наук в Петербурге. Изучение страны – главная задача российской науки. Географические экспедиции. Вторая Камчатская экспедиция. Освоение Аляски и Северо-Западного побережья Америки. Российско-американская компания. ***Исследования в области отечественной истории. ***Изучение российской словесности и развитие литературного языка. ***Российская академия. Е.Р. Дашкова. М.В. Ломоносов и его выдающаяся роль в становлении российской науки и образования.

Образование в России в XVIII в. Основные педагогические идеи. Воспитание «новой породы» людей. Основание воспитательных домов в Санкт-Петербурге и Москве, Института «благородных девиц» в Смольном монастыре. Сословные учебные заведения для юношества из дворянства. Московский университет – первый российский университет.

Русская архитектура XVIII в. Строительство Петербурга, формирование его городского плана. ***Регулярный характер застройки Петербурга и других городов. ***Барокко в архитектуре Москвы и Петербурга. Переход к классицизму, ***создание архитектурных ассамблей в стиле классицизма в обеих столицах. В.И. Баженов, М.Ф. Казаков, Ф.Ф. Растрелли.

Изобразительное искусство в России, его выдающиеся мастера и произведения. Академия художеств в Петербурге. Расцвет жанра парадного портрета в середине XVIII в. ***Новые веяния в изобразительном искусстве в конце столетия.

Наш край в XVIII в.

Обобщение

Примерная тематическая и терминологическая лексика

Примерные слова и словосочетания

Ассамблеи, барокко, внешняя политика, географические экспедиции, городские сословия, губернская реформа, дворцовый переворот, дворянская усадьба, империя, классицизм, колониальные захваты, крестьянские промыслы, летоисчисление, мануфактуры, масонство, местное управление, налоговый гнёт, национальная политика, оседлость, парадный портрет, петровские преобразования, подневольный труд, подушная подать, принципы «просвещенного абсолютизма», регулярная армия, рококо, сподвижники, экспедиция.

Примерные фразы

Дворцовый переворот – это состоявшееся в результате заговора и с использованием военной силы взятие верховной власти.

Прокурор – это должностное лицо в прокуратуре.

Прокурор должен следить за выполнением закона.

Я нарисовал схему (составил таблицу), в которой указал причины и следствия Смутного времени.

Эпоха дворцовых переворотов длилась 37 лет, она началась после смерти Петра I.

Эпоха переворотов завершилась воцарением императрицы Екатерины II, которая правила 34 года.

При правлении Екатерины II Россия стала превращаться из великой европейской державы в мировую державу.

Примерные выводы

Верховный тайный совет – это высшее государственное учреждение в Российской империи. Оно было создано Екатериной I. Совет существовал в 1726 – 1730 годах. Он был распущен Анной Иоановной.

Гильдии – это религиозные, политические, купеческие объединения. Они защищали права своих членов. С 18 века в России существовали купеческие гильдии.

В 17 веке в рамках федерального сословия складывались основы дворянского сословия. По мере того как утверждалось российское самодержавие, происходило усиление позиций дворянства. Дворянство было главной опорой царской власти. В 17 веке сложилась система должностного продвижения дворян в армии, при дворе, в системе управления. Дворян переводили из одного чина в другой в зависимости от знатности происхождения и успехов в службе. В 17 веке дворянство постепенно превращалось в новое сословие.

К концу 17 века значительно увеличилось число российского духовенства. В 15 тысяч церквей несли службу до 110 тысяч человек. В монастырях проживало ещё 8 тысяч монахов. В конце 16 века было принято патриаршество, и Русская православная церковь приобрела полную самостоятельность. Приходские священники были слоем духовенства самым многочисленным по составу и близким верующим. Во главе находился патриарх Московский и Всея Руси со своим двором. Церковь была крупным собственником земли. У многих бояр и дворян это вызывало зависть, а у светской власти – беспокойство. В 1649 году церкви запретили увеличивать свои земельные владения. Церковные руководители лишились многих судебных привилегий. Тем не менее, церковь имела до 15 % земель.

С января 1700 года Пётр I ввёл новое летосчисление: не от Сотворения мира, а от Рождества Христова. Вслед за 7207 годом наступил 1700. Год теперь начинался с 1 января, а не с 1 сентября. По примеру европейцев дома на Новый год стали украшать еловыми ветками с игрушками и лентами.

Ясак существовал в России с 15 по начало 20 века. Это натуральный налог, в основном пушниной. Этот налог брали с народов Сибири и Севера. До 18 века этот налог брали и с народов Поволжья.

Внешняя политика Екатерины Великой привела к увеличению территории России. В состав России вошли Белоруссия, Правобережная Украина, Северное Причерноморье, Южная Прибалтика, а также многие территории на Дальнем Востоке и в Северной Америке. Императрице присягнули жители Северного Кавказа и греческих островов. Население России увеличилось с 22 до 36 миллионов человек.

9 КЛАСС (1 год обучения)

ВСЕОБЩАЯ ИСТОРИЯ.

ИСТОРИЯ НОВОГО ВРЕМЕНИ

XIX - начало XX в.

Введение

Европа в начале XIX в.

Провозглашение империи Наполеона I во Франции. Реформы. Законодательство. Наполеоновские войны. Антинаполеоновские коалиции. Политика Наполеона в завоеванных странах. Отношение населения к завоевателям: сопротивление, сотрудничество. Поход армии Наполеона в Россию и крушение Французской империи. Венский конгресс: цели, главные

участники, решения. Создание Священного союза.

Развитие индустриального общества в первой половине XIX в.: экономика, социальные отношения, политические процессы

Промышленный переворот, его особенности в странах Европы и США. Изменения в социальной структуре общества. Распространение социалистических идей; социалисты-утописты. Выступления рабочих. Социальные и национальные движения в странах Европы. Оформление консервативных, либеральных, радикальных политических течений и партий.

Политическое развитие европейских стран в 1815—1840-е гг.

Франция: Реставрация, Июльская монархия, Вторая республика. Великобритания: борьба за парламентскую реформу; чартизм. Нарастание освободительных движений. Освобождение Греции. Европейские революции 1830 г. и 1848—1849 гг. Возникновение и распространение марксизма.

Страны Европы и Северной Америки в середине XIX — начале XX в.

Великобритания в Викторианскую эпоху. «Мастерская мира». Рабочее движение. Политические и социальные реформы. Британская колониальная империя; доминионы.

Франция. –Империя Наполеона III: ***внутренняя и внешняя политика. Активизация колониальной экспансии. Франко-германская война 1870—1871 гг. Парижская коммуна.

Италия. Подъем борьбы за независимость итальянских земель. К. Кавур, Дж. Гарибальди. Образование единого государства. Король Виктор Эммануил II.

Германия. Движение за объединение германских государств. О. Бисмарк. Северогерманский союз. Провозглашение Германской империи. Социальная политика. Включение империи в систему внешнеполитических союзов и колониальные захваты.

Страны Центральной и Юго-Восточной Европы во второй половине XIX — начале XX в. Габсбургская империя: экономическое и политическое развитие, положение народов, национальные движения. Провозглашение дуалистической Австро-Венгерской монархии (1867). Югославянские народы: борьба за освобождение от османского господства. Русско-турецкая война 1877—1878 гг., её итоги.

Соединенные Штаты Америки. Север и Юг: экономика, социальные отношения, политическая жизнь. Проблема рабства; аболиционизм. Гражданская война (1861—1865): причины, участники, итоги. А. Линкольн. Восстановление Юга. Промышленный рост в конце XIX в.

Экономическое и социально-политическое развитие стран Европы и США в конце XIX — начале XX в.

Завершение промышленного переворота. Вторая промышленная революция. Индустриализация. Монополистический капитализм. Технический прогресс в промышленности и сельском хозяйстве. Развитие транспорта и средств связи. Миграция из Старого в Новый Свет. Положение основных социальных групп. Рабочее движение и профсоюзы. Образование социалистических партий.

Страны Латинской Америки в XIX — начале XX в.

Политика метрополий в латиноамериканских владениях. Колониальное общество. Освободительная борьба: задачи, участники, формы выступлений. Ф. Д. Туссен-Лувертюр, С. Боливар. Провозглашение независимых государств. Влияние США на страны Латинской Америки. Традиционные отношения; латифундизм. Проблемы модернизации. Мексиканская революция 1910—1917 гг.: участники, итоги, значение.

Страны Азии в XIX — начале XX в.

*****Япония.** Внутренняя и внешняя политика сегуната Токугава. «Открытие Японии». ***Реставрация Мэйдзи. Введение конституции. Модернизация в экономике и социальных отношениях. Переход к политике завоеваний.

Китай. Империя Цин. «Опиумные войны». Восстание тайпинов. «Открытие» Китая. Политика «самоусиления». Восстание «ихэтуаней». Революция 1911—1913 гг. Сунь Ятсен.

Османская империя. Традиционные устои и попытки проведения реформ. Политика Танзимата. Принятие конституции. Младотурецкая революция 1908—1909 гг.

Революция 1905—1911 г. в Иране.

Индия. Колониальный режим. Индийское национальное движение. Восстание сипаев (1857—1859). Объявление Индии владением британской короны. Политическое развитие Индии во второй половине XIX в. Создание Индийского национального конгресса. Б. Тилак, М.К. Ганди.

Народы Африки в XIX — начале XX в.

Завершение колониального раздела мира. Колониальные порядки и традиционные общественные отношения в странах Африки. Выступления против колонизаторов. Англо-бурская война.

Развитие культуры в XIX — начале XX в.

Научные открытия и технические изобретения в XIX — начале XX в. Революция в физике. Достижения естествознания и медицины. Развитие философии, психологии и социологии. Распространение образования. Технический прогресс и изменения в условиях труда и повседневной жизни людей. Художественная культура XIX — начала XX в. Эволюция стилей в литературе, живописи: классицизм, романтизм, реализм. Импрессионизм. Модернизм. Смена стилей в архитектуре. Музыкальное и театральное искусство. Рождение кинематографа. Деятели культуры: жизнь и творчество.

Международные отношения в XIX — начале XX в.

Венская система международных отношений. Внешнеполитические интересы великих держав и политика союзов в Европе. Восточный вопрос. Колониальные захваты и колониальные империи. Старые и новые лидеры индустриального мира. Активизация борьбы за передел мира. Формирование военно-политических блоков великих держав. Первая Гагская мирная конференция (1899). Международные конфликты и войны в конце XIX — начале XX в. (испано-американская война, русско-японская война, боснийский кризис). Балканские войны.

Обобщение. Историческое и культурное наследие XIX в.

ИСТОРИЯ РОССИИ.

РОССИЙСКАЯ ИМПЕРИЯ В ПЕРВОЙ ПОЛОВИНЕ XIX В.³⁷

Введение

Александровская эпоха: государственный либерализм

Проекты либеральных реформ Александра I. Внешние и внутренние факторы. Негласный комитет. Реформы государственного управления. М.М. Сперанский.

Внешняя политика России. Война России с Францией 1805—1807 гг. Тильзитский мир. Война со Швецией 1808—1809 г. и присоединение Финляндии. Война с Турцией и Бухарестский мир 1812 г. Отечественная война 1812 г. – важнейшее событие российской и мировой истории XIX в. Венский конгресс и его решения. Священный союз. Возрастание роли России после победы над Наполеоном и Венского конгресса.

Либеральные и охранительные тенденции во внутренней политике. Польская конституция 1815 г. Военные поселения. Дворянская оппозиция самодержавию. Тайные организации: Союз спасения, Союз благоденствия, Северное и Южное общества. Восстание декабристов 14 декабря 1825 г.

Николаевское самодержавие: государственный консерватизм

Реформаторские и консервативные тенденции в политике Николая I. Экономическая политика в условиях политического консерватизма. Государственная регламентация общественной жизни: централизация управления, политическая полиция, кодификация законов, цензура, попечительство об образовании. Крестьянский вопрос. Реформа государственных крестьян П.Д. Киселева 1837–1841 гг. Официальная идеология: «православие, самодержавие, народность». ***Формирование профессиональной бюрократии.

Расширение империи: русско-иранская и русско-турецкая войны. Россия и Западная Европа: особенности взаимного восприятия. «Священный союз». Россия и революции в Европе. Восточный вопрос. Распад Венской системы. Крымская война. Героическая оборона Севастополя. Парижский мир 1856 г.

³⁷ Изучение материала, касающегося второй половины XIX и начала XX века, предусматривается в 9 классе (2 год обучения).

Сословная структура российского общества. Крепостное хозяйство. Помещик и крестьянин, конфликты и сотрудничество. Промышленный переворот и его особенности в России. Начало железнодорожного строительства. Москва и Петербург: спор двух столиц. Города как административные, торговые и промышленные центры. Городское самоуправление.

Общественная жизнь в 1830—1850-е гг. Роль литературы, печати, университетов в формировании независимого общественного мнения. Общественная мысль: официальная идеология, славянофилы и западники, зарождение социалистической мысли. Складывание теории русского социализма. А.И. Герцен. Влияние немецкой философии и французского социализма на русскую общественную мысль. Россия и Европа как центральный пункт общественных дебатов.

Культурное пространство империи в первой половине XIX в.

Национальные корни отечественной культуры и западные влияния. Государственная политика в области культуры. Основные стили в художественной культуре: романтизм, классицизм, реализм. Ампи́р как стиль империи. Культ гражданственности. Золотой век русской литературы. Формирование русской музыкальной школы. Театр, живопись, архитектура. Развитие науки и техники. Географические экспедиции. Открытие Антарктиды. Деятельность Русского географического общества. Школы и университеты. Народная культура. Культура повседневности: обретение комфорта. Жизнь в городе и в усадьбе. Российская культура как часть европейской культуры.

Народы России в первой половине XIX в.

Многообразие культур и религий Российской империи. Православная церковь и основные конфессии (католичество, протестантство, ислам, иудаизм, буддизм). Конфликты и сотрудничество между народами. Особенности административного управления на окраинах империи. Царство Польское. ***Польское восстание 1830–1831 гг. Присоединение Грузии и Закавказья. Кавказская война. Движение Шамиля.

Наш край в первой половине XIX в.

Обобщение

Примерные виды деятельности обучающихся:

- словесная характеристика (анализ и оценка, сравнение, обобщение, объяснение) исторических фактов, явлений, лидеров; комментирование иллюстраций (репродукций картин), отражающих исторические события;
- извлечение информации из различных источников (учебника, справочной литературы, интернет-ресурсов);
- подготовка тематических сообщений и презентаций по теме урока;
- продуцирование сообщений с опорой на историческую карту;
- разработка краткосрочных проектов;
- инсценировка сюжетов, отражающих содержание жизни и деятельности людей в прошлом и др.

Примерная тематическая и терминологическая лексика

Примерные слова и словосочетания

Амнистия, бюджет, внешняя политика, внутренняя политика, гражданские права, гражданское общество, гуманитарные науки, естественные науки, идеолог, политические требования, политический режим, радикальный, реакция, революционный путь развития, социально-экономическое развитие, уклад экономический.

Примерные фразы

Армяк – это кафтан, который шили из толстого сукна.

Урбанизация – это рост городов и усиление их роли в жизни общества.

Власть в 19 веке не всегда проводила политику, отвечающую интересам страны.

19 век окончательно сделал Россию великой мировой державой.

Консерватизм – это течение, сторонники которого стремились сохранять традиции, преемственность в культурной и политической жизни.

Понимание необходимости отмены крепостного права возникло ещё в 18 веке у передовой

части русского общества.

Реформы происходили во время царствования почти всех российских императоров 19 века.

Реакция – это политика активного сопротивления прогрессивным переменам в обществе.

Революционный путь развития – это путь развития общества, который предполагает резкий переход к новому общественно-политическому устройству.

Примерные выводы

Главная черта истории 19 века – это бурное развитие страны. За 100 лет её территория увеличилась почти на 3 с половиной миллиона километров. Число жителей России возросло в 5 раз. Стали складываться промышленная буржуазия и промышленный пролетариат.

В течение 19 века власть осознавала необходимость перемен, но старалась не допускать смуты, которая была неизбежна из-за решительных преобразований. В обществе большую роль играли силы, которые были против всяких изменений. По этой причине было много непоследовательных и непрерывных реформ. Реформы происходили во время царствования почти всех российских императоров 19 века.

В 19 веке серьёзные изменения произошли в церковной жизни России. Возник кризис церковного управления, сложившегося при Петре I.

9 КЛАСС (2 год обучения)

ВСЕОБЩАЯ ИСТОРИЯ.

ИСТОРИЯ НОВОГО ВРЕМЕНИ. ВТОРАЯ ПОЛОВИНА XIX — НАЧАЛО XX в.

Введение

ИСТОРИЯ РОССИИ.

РОССИЙСКАЯ ИМПЕРИЯ ВО ВТОРОЙ ПОЛОВИНЕ XIX — НАЧАЛЕ XX в.

Социальная и правовая модернизация страны при Александре II

Реформы 1860—1870-х гг. — движение к правовому государству и гражданскому обществу. Крестьянская реформа 1861 г. и ее последствия. Крестьянская община. Земская и городская реформы. Становление общественного самоуправления. Судебная реформа и развитие правового сознания. Военные реформы. Утверждение начал сословности в правовом строе страны. Конституционный вопрос.

Многовекторность внешней политики империи. Завершение Кавказской войны. Присоединение Средней Азии. Россия и Балканы. Русско-турецкая война 1877—1878 гг. Россия на Дальнем Востоке.

Россия в 1880—1890-х гг.

«Народное самодержавие» Александра III. Идеология самобытного развития России. Государственный национализм. Реформы и «контрреформы». Политика консервативной стабилизации. Ограничение общественной самодеятельности. Местное самоуправление и самодержавие. Независимость суда. Права университетов и власть попечителей. Печать и цензура. Экономическая модернизация через государственное вмешательство в экономику. Форсированное развитие промышленности. Финансовая политика. Консервация аграрных отношений.

Пространство империи. Основные сферы и направления внешнеполитических интересов. Упрочение статуса великой державы. Освоение государственной территории.

Сельское хозяйство и промышленность. Пореформенная деревня: традиции и новации. Общинное землевладение и крестьянское хозяйство. Взаимозависимость помещичьего и крестьянского хозяйств. Помещичье «оскудение». Социальные типы крестьян и помещиков. Дворяне-предприниматели.

Индустриализация и урбанизация. Железные дороги и их роль в экономической и социальной модернизации. Миграции сельского населения в города. Рабочий вопрос и его особенности в России. Государственные, общественные и частнопредпринимательские способы его решения.

Культурное пространство империи во второй половине XIX в.

Культура и быт народов России во второй половине XIX в. Развитие городской культуры. Технический прогресс и перемены в повседневной жизни. Развитие транспорта, связи. Рост образования и распространение грамотности. Появление массовой печати. Роль печатного слова в формировании общественного мнения. Народная, элитарная и массовая культура. Российская культура XIX в. как часть мировой культуры. Становление национальной научной школы и ее вклад в мировое научное знание. Достижения российской науки. Общественная значимость художественной культуры. Литература, живопись, музыка, театр. Архитектура и градостроительство.

Этнокультурный облик империи

Основные регионы и народы Российской империи и их роль в жизни страны. Правовое положение различных этносов и конфессий. Процессы национального и религиозного возрождения у народов Российской империи. Национальные движения народов России. Взаимодействие национальных культур и народов. Национальная политика самодержавия. Укрепление автономии Финляндии. Польское восстание 1863 г. Прибалтика. Еврейский вопрос. Поволжье. Северный Кавказ и Закавказье. Север, Сибирь, Дальний Восток. Средняя Азия. Миссии Русской православной церкви и ее знаменитые миссионеры.

Формирование гражданского общества и основные направления общественных движений

Общественная жизнь в 1860—1890-х гг. Рост общественной самодеятельности. Расширение публичной сферы (общественное самоуправление, печать, образование, суд). Феномен интеллигенции. Общественные организации. Благотворительность. Студенческое движение. Рабочее движение. Женское движение.

Идейные течения и общественное движение. Влияние позитивизма, дарвинизма, марксизма и других направлений европейской общественной мысли. Консервативная мысль. Национализм. Либерализм и его особенности в России. Русский социализм. Русский анархизм. Формы политической оппозиции: земское движение, революционное подполье и эмиграция. Народничество и его эволюция. Народнические кружки: идеология и практика. Большое общество пропаганды. «Хождение в народ». «Земля и воля» и ее раскол. «Черный передел» и «Народная воля». Политический терроризм. Распространение марксизма и формирование социал-демократии. Группа «Освобождение труда». «Союз борьбы за освобождение рабочего класса». I съезд РСДРП.

Россия на пороге XX вв.

На пороге нового века: динамика и противоречия развития. Экономический рост. Промышленное развитие. Новая география экономики. Урбанизация и облик городов. Отечественный и иностранный капитал, его роль в индустриализации страны. Россия – мировой экспортер хлеба. Аграрный вопрос. Демография, социальная стратификация. Разложение сословных структур. Формирование новых социальных страт. Буржуазия. Рабочие: социальная характеристика и борьба за права. Средние городские слои. Типы сельского землевладения и хозяйства. Помещики и крестьяне. Положение женщины в обществе. Церковь в условиях кризиса имперской идеологии. Распространение светской этики и культуры.

Имперский центр и регионы. Национальная политика, этнические элиты и национально-культурные движения.

Россия в системе международных отношений. Политика на Дальнем Востоке. Русско-японская война 1904–1905 гг. Оборона Порт-Артура. Цусимское сражение.

Первая российская революция 1905–1907 гг. Начало парламентаризма в России. Николай II и его окружение. Деятельность В.К. Плеве на посту министра внутренних дел. Оппозиционное либеральное движение. «Союз освобождения». «Банкетная кампания».

Предпосылки Первой российской революции. Формы социальных протестов. Деятельность профессиональных революционеров. Политический терроризм.

«Кровавое воскресенье» 9 января 1905 г. Выступления рабочих, крестьян, средних городских слоев, солдат и матросов. Всероссийская октябрьская политическая стачка. Манифест 17 октября 1905 г. Формирование многопартийной системы. Политические партии, массовые

движения и их лидеры. Неонароднические партии и организации (социалисты-революционеры). Социал-демократия: большевики и меньшевики. Либеральные партии (кадеты, октябристы). Национальные партии. Правомонархические партии в борьбе с революцией. Советы и профсоюзы. Декабрьское 1905 г. вооруженное восстание в Москве. Особенности революционных выступлений в 1906–1907 гг.

Избирательный закон 11 декабря 1905 г. Избирательная кампания в I Государственную думу. Основные государственные законы 23 апреля 1906 г. Деятельность I и II Государственной думы: итоги и уроки.

Общество и власть после революции. Уроки революции: политическая стабилизация и социальные преобразования. П.А. Столыпин: программа системных реформ, масштаб и результаты. Незавершенность преобразований и нарастание социальных противоречий. III и IV Государственная дума. Идеино-политический спектр. Общественный и социальный подъем.

Обострение международной обстановки. Блоковая система и участие в ней России. Россия в преддверии мировой катастрофы.

«Серебряный век» российской культуры. Новые явления в художественной литературе и искусстве. Мировоззренческие ценности и стиль жизни. Литература начала XX века. Живопись. «Мир искусства». Архитектура. Скульптура. Драматический театр: традиции и новаторство. Музыка. «Русские сезоны» в Париже. Зарождение российского кинематографа.

Развитие народного просвещения: попытка преодоления разрыва между образованным обществом и народом. Открытия российских ученых. Достижения гуманитарных наук. Формирование русской философской школы. Вклад России начала XX в. в мировую культуру.

Наш край во второй половине XIX – начале XX в.

Обобщающее повторение по курсу

Примерные виды деятельности обучающихся:

– словесная характеристика (анализ и оценка, сравнение, обобщение, объяснение) исторических фактов, явлений, лидеров; комментирование иллюстраций (репродукций картин), отражающих исторические события;

– извлечение информации из различных источников (учебника, справочной литературы, интернет-ресурсов);

– подготовка тематических сообщений и презентаций по теме урока;

– продуцирование сообщений с опорой на историческую карту;

– разработка краткосрочных проектов;

– инсценировка сюжетов, отражающих содержание жизни и деятельности людей в прошлом и др.

Примерная тематическая и терминологическая лексика

Примерные слова и словосочетания

Аграрный вопрос, буржуазия, вооруженное восстание, демография, имперская идеология, индустриализация страны, иностранный капитал, колониальные и зависимые страны, «Кровавое воскресенье», миграция, народное просвещение, национальная политика, Новейшая история, освободительные движения, программа системных реформ, промышленное развитие, реформы, социальная середние городские слои, стратификация, социальные движения, урбанизация, экономический рост, экономическое развитие, экспортер.

Примерные фразы

Я покажу на карте территории, которые входили в состав Российской империи в начале 20 века.

Я объясню, каковы особенности российской экономики начала 20 века.

Я подготовил сообщение о причинах широкого привлечения в страну иностранного капитала, о значении иностранных инвестиций для развития российской экономики.

Мы назвали конкретные результаты Столыпинской аграрной реформы и сказали об отношении крестьянства к этой реформе.

Я могу объяснить, почему начало 20 века называют «Серебряным веком».

Я подготовил доклад о достижениях русской науки в начале 20 века.

Мы обсуждали экономическое развитие России в начале XX века.

Сегодня на уроке мы обсуждали экономический и политический кризис начала 20-ых годов.

Примерные выводы

В начале 20 века Российская империя была одной из крупнейших стран мира. По размерам территории она занимала 2 место, уступая только Британской империи. Российская империя делилась на губернии и области.

Внутренняя политика Николая II, который продолжал политику предыдущего царствования, не отвечала настроениям большей части общества. Общество ожидало от Николая II решительных реформ. Силы, оппозиционные царю, встали на путь организационного оформления политических партий.

60 – 70 годы 19 века – это эпоха «Великих реформ»: было ликвидировано крепостное право, открылась возможность ускоренного перехода к индустриальному обществу.

В 19 веке наиболее значительными были перемены в экономическом развитии России. Вместо старых мануфактур возникало крупное фабричное производство. Паровоз стал символом 19 века. К концу столетия сеть российских железных дорог выросла почти до 50 тысяч километров. Началась добыча нефти и её широкое промышленное использование.

19 век стал «золотым веком» русского образования, культуры, науки. У многих слоёв общества появилась возможность получать знания. В 19 веке стала складываться система здравоохранения. К концу 19 века русская культура приобретает широкую известность и признание ведущих европейских стран.

В 19 веке произошли значительные изменения в городском быту, обычаях населения. В конце столетия появились автомобили, радио, электричество в крупных городах.

Мы сделали вывод о том, что реформатский путь, предложенный Столыпиным, в полной мере реализован не был. Раскол власти и общества преодолеть не удалось.

Культура в начале 20 века переживала значительный расцвет. Это был Серебряный век русского искусства. Но не было преодолено основное противоречие российской жизни. Это недоступность высоких достижений культуры широким массам.

2.2.2.6. Обществознание

Адаптированная рабочая программа (далее – Программа) по учебному предмету «Обществознание» адресована обучающимся с нарушениями слуха (включая кохлеарно имплантированным), получающим основное общее образование. Программа разработана на основе Федерального государственного образовательного стандарта основного общего образования (Приказ Минпросвещения России от 31.05.2021 г. № 287, зарегистрирован Министерством юстиции Российской Федерации 05.07.2021 г., рег. номер – 64101) (далее – ФГОС ООО), Концепции преподавания учебного предмета «Обществознание» (2018 г.)³⁸, программы воспитания ГКОУ РО Азовской школы № 7 – с учётом планируемых результатов духовно-нравственного развития, воспитания и социализации обучающихся.

Пояснительная записка

Ценностные ориентиры в обучении учебному предмету «Обществознание» обучающихся с нарушениями слуха

Обществознание изучает общественную жизнь многоаспектно, используя для этого комплекс общественных наук: философию, социологию, политологию, экономику, правоведение, социальную психологию, этику и культурологию. Это обуславливает ценность и специфику данного учебного предмета: его интерактивный характер, комплексное изучение современных социальных явлений и факторов, их влияние на жизнь человека.

³⁸ Концепция преподавания учебного предмета «Обществознание» в образовательных организациях Российской Федерации, реализующих основные общеобразовательные программы / Банк документов. Министерство просвещения Российской Федерации. <https://docs.edu.gov.ru/document/9906056a57059c4266eaa78bff1f0bbe>

Курс «**Обществознание**» даёт возможность подростку с нарушенным слухом оценить себя как личность, раскрыть потенциал, понять свои социальные роли и собственное место в социуме и культурной среде. При адекватной реализации образовательно-коррекционной работы обучающийся с нарушением слуха приобретает опыт социального и культурного взаимодействия, становится активным гражданином.

Общая характеристика учебного предмета «Обществознание»

Учебная дисциплина «**Обществознание**» осваивается на уровне ООО по варианту 2.2.2 АООП в пролонгированные сроки: с 6 по 9 классы (1 и 2 годы обучения) включительно.

Как собственно предметное содержание курса «**Обществознание**», так и применение специальных методов и технологий обучения, средств коррекционно-педагогического воздействия содействует формированию мыслительной и речевой деятельности, расширению кругозора обучающихся с нарушениями слуха, овладению ими социальными компетенциями, включая способность адекватно оценивать явления общественной жизни. Кроме того, процесс обучения обществознанию и ресурсы данного курса способствуют социальной адаптации и реабилитации, предпрофильному самоопределению обучающихся, самореализации в тех или иных видах деятельности – с учётом их интересов, возможностей, а также ограничений, обусловленных нарушением слуха.

Одним из условий, обеспечивающих достижение предметных, метапредметных и личностных результатов учебной дисциплины «**Обществознание**», является включение обучающихся с нарушениями слуха в доступные им области деятельности, в том числе в общественно значимую, индивидуальную, бытовую, что становится возможным благодаря реализации программ дополнительного образования, наполнению интересным содержанием жизни коллектива образовательной организации.

Программа учебной дисциплины «**Обществознание**» включает примерную тематическую и терминологическую лексику, которая должна войти в словарный запас обучающихся с нарушениями слуха за счёт целенаправленной отработки, прежде всего, за счёт включения в структуру словосочетаний, предложений, текстов, в т.ч. в связи с формулировкой выводов, оформлением логических суждений, приведением доказательств и т.п.³⁹

Учебный предмет «**Обществознание**» строится на основе **комплекса подходов**:

– *дифференцированный подход* предусматривает предоставление каждому обучающемуся возможности работать в индивидуальном, приемлемом для него темпе, что обеспечивает чувство психологического комфорта, способствует повышению интереса к учебной деятельности, содействует формированию положительной мотивации учения;

– *деятельностный подход* предполагает реализацию различных видов и способов работы для эффективного усвоения материала по обществознанию. Работа по различным разделам обществознания предполагает активную предметную деятельность обучающихся в сочетании с речевой деятельностью для решения общеразвивающих и коррекционных задач. За счёт организации практикумов по каждому тематическому разделу, стимуляции вербальной коммуникации создаются оптимальные условия для овладения пониманием и использования как лексики разговорного характера, так и научной лексики, т.е. собственно обществоведческих понятий. Реализация познавательного аспекта деятельности в первую очередь предполагает формирование и применение интеллектуальных способов действия – анализировать, сравнивать, классифицировать и систематизировать, аргументировать результаты практических работ,

³⁹ На уроках проводится специальная работа над пониманием, применением в самостоятельной речи, восприятием (слухозрительно и /или на слух с учётом уровня слухоречевого развития обучающихся) и достаточно внятным и естественным воспроизведением тематической и терминологической лексики, а также лексики по организации учебной деятельности обучающихся на уроке. Часть данного речевого материала, уже знакомого обучающимся, может отрабатываться на коррекционно-развивающих курсах «Развитие восприятия и воспроизведения устной речи» при совместном планировании работы учителем-предметником и учителем-дефектологом (сурдопедагогом), реализующим данные курсы. На коррекционно-развивающих курсах у обучающихся закрепляются умения восприятия (слухозрительно и /или на слух с учётом уровня их слухоречевого развития) и достаточно внятного и естественного воспроизведения данного речевого материала.

словесно формулировать выводы. Также в соответствии с деятельностным подходом требуется организация выполнения обучающимися ряда проектов на определенные темы (например, «Организация свободного времени ученика», «Права человека с инвалидностью по слуху», «Значение и роль ВОГ в жизни человека с нарушением слуха» или др.);

– *гуманитарный подход* к обучению обществознанию представляется как совокупность мер, обеспечивающих освоение обучающимся методов познания общества, обретение взгляда на окружающий мир и место человека в нём для осмысления естественных взаимосвязей, а также этических, эстетических и нормативно-правовых отношений, позволяющих реализовать культуросозидающую деятельность человека. При обучении обществознанию создаются условия, позволяющие обучающимся пользоваться эмпирическими и теоретическими методами, чтобы обеспечить формирование целостного видения мира;

– *ценностный подход* к обучению обществознанию предполагает, что обучающиеся обретают представления о равноправии взглядов в рамках единой гуманистической системы ценностей при сохранении разнообразия их культурных особенностей. У обучающихся формируются представления о равнозначности традиций и творчества.

Реализация образовательно-коррекционной работы на уроках обществознания осуществляется в соответствии с комплексом общедидактических и специальных *принципов*.

Принцип обеспечения доступности учебного материала достигается характером изложения научных знаний, количеством вводимых понятий, оптимальным объёмом учебного материала, снабжением текстов необходимыми иллюстрациями и пр.

Принцип систематичности в обучении обществознанию реализуется при рациональном распределении и оптимальной подаче учебного материала, в том числе внутри его разделов. Это осуществляется с учётом этапов изучения обществознания, выделенных в соответствии с возрастными и познавательными возможностями обучающихся с нарушениями слуха, а также степени сложности программного материала. Одновременно с этим целостность курса обществознания и выделяемых в нём разделов достигается за счёт комплексного формирования у обучающихся базовых коммуникативных, политических, социальных компетенций.

Принцип преемственности в обучении обществознанию реализуется от темы к теме в каждом разделе, от раздела к разделу курса, опирается на пропедевтическую обществоведческую подготовку обучающихся в начальных классах – в рамках учебного предмета **«Окружающий мир»**. Преемственность в обучении создаётся за счёт наличия ведущих содержательных линий в изучении предметов **«Окружающий мир»** и **«Обществознание»**, а также за счёт постепенного приращения знаний: освоение новых понятий происходит на основе знаний, приобретенных ранее.

С учётом *принципа наглядности* в обучении обществознанию используются различные иллюстрации, предметная наглядность, схемы, таблицы. Кроме того, используются правовые документы. Регулярное использование средств наглядности, мультимедийных презентаций обеспечивает воздействие на все органы чувств обучаемых, позволяет создавать конкретные и полные представления, содействовать повышению познавательного интереса к содержанию учебного курса.

Изучение обществознания базируется также на ряде *специальных принципов*⁴⁰, обусловленных своеобразным характером первичного нарушения и его последствий:

– *принцип создания условий для формирования у обучающихся языковых обобщений*. Формирование языковых обобщений (на программном материале дисциплины, базовых понятий курса обществознания) становится возможным при условии регулярно организуемой на уроках практики речевого общения, за счёт развития навыков восприятия, понимания и продуцирования высказываний во взаимодействии с процессом познавательной деятельности. В этой связи на

⁴⁰ См. Комаров К.В. Методика обучения русскому языку в школе для слабослышащих обучающихся: Учеб пособие. – 2-е изд., испр. – М.: ООО «Издательский до «ОНИКС 21 век», 2005. – 223 с.

уроках предусмотрены задания, требующие подготовки сообщений, формулировки выводов, аргументации результатов, полученных на основе проведённых наблюдений и в ходе извлечения информации из разных источников и др.;

– *принцип коммуникативной направленности* в обучении обществознанию предусматривает создание на уроках ситуаций, побуждающих обучающихся к речевому общению. Данный принцип предполагает такую организацию обучения, при которой работа над лексикой, в том числе научной терминологией курса (раскрытие значений новых слов, уточнение или расширение значений уже известных лексических единиц) требует включения слова в контекст. Введение нового термина, новой лексической единицы проводится на основе объяснения учителя (в том числе с использованием дактилологии как вспомогательного средства обучения) с привлечением конкретных фактов, иллюстраций, видеофрагментов и сообщением слова-термина. Каждое новое слово включается в контекст закрепляется в речевой практике обучающихся. На уроках обществознания предусматривается использование синонимических замен, перефразировка, анализ определений. В частности, использование синонимов обеспечивает семантизацию обществоведческих терминов;

– *принцип совершенствования словесной речи параллельно с развитием других психических процессов*. На каждом уроке предусматривается целенаправленная работа по развитию словесной речи (в устной и письменной формах), в том числе слухозрительного восприятия устной речи, речевого слуха, произносительной стороны речи (прежде всего, тематической и терминологической лексики учебной дисциплины, а также лексики по организации учебной деятельности)⁴¹. В процессе уроков обществознания требуется одновременно с развитием словесной речи обеспечивать развитие у обучающихся других психических процессов. Предусматривается руководство вниманием обучающихся через постановку и анализ учебных задач, а также сосредоточение и поддержание внимания за счёт привлечения средств наглядности, видеоматериалов, доступных по структуре и содержанию словесных инструкций. Развитие памяти обеспечивается посредством заполнения таблиц, составления схем, анализа рисунков на учебных плакатах, применения условных изображений (в т.ч. пиктограмм), предстающих в виде опор для оформления развёрнутых ответов. Развитие мышления и его операций обеспечивается посредством установления и последующего устного и/или графического оформления причинно-следственных связей; за счёт выделения существенных признаков в изучаемых объектах и др. Акцент в коррекционно-образовательной работе следует делать на развитии у обучающихся словесно-логического мышления, без чего невозможно полноценно рассуждать, формулировать выводы. В данной связи программный материал должен излагаться учителем ясно, последовательно, с включением системы аргументов и полным охватом темы.

В процессе образовательно-коррекционной работы могут быть использованы **цифровые технологии**, к которым относят информационно-образовательные среды, электронный образовательный ресурс, дистанционные образовательные технологии, электронное обучение с помощью интернета и мультимедиа.

Преимуществами использования цифровых технологий в образовательно-реабилитационной деятельности являются доступность, вариативность, наглядность обучения, обратная связь учителя с обучающимися, построение индивидуальной траектории изучения учебного материала, обучение с применением интеллектуальных систем поддержки (для адаптации учебного материала к особым образовательным потребностям обучающихся). Организация обучения на основе цифровых технологий позволяет активизировать

⁴¹ Работа по развитию восприятия и воспроизведения устной речи не должна нарушать естественного хода урока, проводится на этапах закрепления и повторения учебного материала; в ходе урока обеспечивается контроль за произношением обучающихся, побуждение к внятной и естественной речи с использованием принятых методических приемов работы, на каждом уроке предусматривается фонетическая зарядка, которая проводится не более 3 -5 минут.

компенсаторные механизмы обучающихся, осуществлять образовательно-реабилитационный процесс на основе полисенсорного подхода к преодолению вторичных нарушений в развитии.

Цифровые технологии могут использоваться в различных вариациях: в виде мультимедийных презентаций, как учебник и рабочая тетрадь, в качестве толкового словаря или справочника с учебными видеофильмами, как тренажёр для закрепления новых знаний или в виде практического пособия.

Информационно-образовательная среда ГКОУ РО Азовской школы № 7, организованная с использованием цифровых технологий, обеспечивает:

- информационно-методическую поддержку образовательной деятельности с учётом особых образовательных потребностей обучающихся с нарушением слуха;
- планирование образовательной деятельности и ее ресурсного обеспечения в соответствии с федеральными требованиями основного общего образования;
- мониторинг и фиксацию хода и результатов образовательной деятельности для отслеживания динамики усвоения учебного материала обучающимися с нарушением слуха;
- учёт санитарно-эпидемиологических требований при обучении школьников с ограниченными возможностями здоровья (с нарушениями слуха);
- современные процедуры создания, поиска, сбора, анализа, обработки, хранения и представления информации;
- дистанционное взаимодействие всех участников образовательных отношений (обучающихся с нарушением слуха, их родителей (законных представителей), педагогических работников, органов управления в сфере образования, общественности), в том числе при реализации дистанционного образования.

В результате использования цифровых технологий в образовательном процессе у обучающихся с нарушением слуха формируются **четыре вида цифровой компетентности:**

- информационная и медиакомпетентность (способность работать с разными цифровыми ресурсами),
- коммуникативная (способность взаимодействовать посредством блогов, форумов, чатов и др.),
- техническая (способность использовать технические и программные средства),
- потребительская (способность решать с помощью цифровых устройств и интернета различные образовательные задачи).

Цели изучения учебного предмета «Обществознание»

Цель учебной дисциплины заключается в достижении планируемых результатов освоения данного учебного предмета в единстве с развитием у обучающихся с нарушениями слуха социальных компетенций, речевой и мыслительной деятельности, включая:

- воспитание общероссийской идентичности, патриотизма, гражданственности, социальной ответственности, правового самосознания, приверженности базовым ценностям народа;
- развитие понимания приоритетности общенациональных интересов, приверженности правовым принципам, закреплённым в Конституции Российской Федерации и законодательстве Российской Федерации;
- развитие личности, содействие становлению её духовно-нравственной, политической и правовой культуры, социального поведения, основанного на уважении закона и правопорядка; развитие интереса к изучению социальных и гуманитарных дисциплин; способности к личному самоопределению, самореализации, самоконтролю; мотивации к высокопроизводительной, наукоёмкой трудовой деятельности;
- формирование целостной картины общества, адекватной современному уровню знаний и доступной по содержанию для подростков; содействие освоению знаний об основных сферах человеческой деятельности, социальных институтах, нормах, регулирующих общественные отношения, необходимые для взаимодействия с социальной средой и выполнения типичных социальных ролей человека и гражданина;

– содействие овладению умениями функционально грамотного человека: получать из разнообразных источников и критически осмысливать социальную информацию, систематизировать, анализировать полученные данные; освоение способов познавательной, коммуникативной, практической деятельности, необходимых для участия в жизни гражданского общества и государства;

– создание условий для овладения способами успешного взаимодействия с различными политическими, правовыми, финансово-экономическими и другими социальными институтами для реализации личностного потенциала в современном российском обществе;

– формирование опыта применения полученных знаний и умений для выстраивания отношений между людьми различных национальностей и вероисповеданий в общегражданской и в семейно-бытовой сферах; для соотнесения своих действий и действий других людей с нравственными ценностями и нормами поведения, установленными законом; для содействия правовыми способами и средствами защите правопорядка в обществе.

Место предмета в учебном плане

Учебный предмет «**Обществознание**» входит в предметную область «**ОБЩЕСТВЕННО-НАУЧНЫЕ ПРЕДМЕТЫ**», являясь обязательным.

Учебный предмет «**Обществознание**» является общим для обучающихся с нормативным развитием и с нарушениями слуха. Содержание учебного предмета «**Обществознание**», представленное в адаптированной рабочей программе, соответствует ФГОС ООО. При этом изучение обществознания по варианту 2.2.2 АООП ООО осуществляется в пролонгированные сроки: с 6 по 9 классы (1 и 2 годы) включительно.⁴²

Содержание учебного предмета

6 КЛАСС

Человек и его социальное окружение

Социальное становление человека

Деятельность человека. Учебная деятельность школьника

Общение и его роль в жизни человека

Человек в малой группе

Общество — совместная жизнь людей

Положение человека в обществе

Роль экономики в жизни общества. Основные участники экономики

Политическая жизнь

Развитие общества

Виды деятельности обучающихся:

– построение логических суждений на основе установления причинно-следственных связей;

– организация учебного взаимодействия в группе сверстников: определение общей цели, распределение ролей, обсуждение изучаемого материала, совместное оформление выводов на основе результатов реализованной коллективной деятельности;

– выполнение заданий в соответствии с содержанием осваиваемого программного материала; анализ, сравнение, классификация, обобщение фактов и явлений;

– осуществление поиска и выделение необходимой информации – самостоятельно или с помощью (учителя / одноклассников);

– оформление своих мыслей, результатов деятельности в устной и / или письменной форме – в соответствии с учебными и жизненными ситуациями.

Тематическая и терминологическая лексика

Примерные слова и словосочетания

⁴² На изучение обществознания на всех годах обучения на уровне ООО выделяется по 1 часу в неделю (34 часа в год).

Разум, достоинство, преимущество человека. Особенности познания, развитие человека, личный успех, труд.

Родня, генетическая наследственность, инстинкты, способности, свойства человека и животного.

Подросток, отрочество, самопознание, самоопределение.

Самостоятельность, проблема выбора, ответственности человека.

Первичное объединение людей, симпатии, родство, уважение.

Семья, семейные ценности. Развитие и совершенствование человека, досуговая деятельность, самовоспитание, самоопределение.

Знания, пути получения знаний, самообразование, воля, самодисциплина, интерес, необходимые качества самоорганизации человека, дополнительное образование, самоорганизация человека.

Труд, деятельность человека, характеристика труда, материальная и моральная оценка труда.

Примерные фразы

Роль и значимость семьи в жизни любого человека высока. Причины возникновения семейных конфликтов бывают разными.

Человек рождается как биологическое существо, а развивается как социальное.

Я могут объяснить, что такое потребности и привести примеры потребностей человека.

Семью, в которой живут ещё прабабушка и прадедушка, называют трёхпоколенной.

Человек получает образование в школе, колледже, институте (университете). Образование – система в получении знаний.

Наследственность – биологическая сущность всех людей.

Примерные выводы

Семья – это обязательная часть любого общества, любого государства, которая объединяет людей по кровному или близкому родству, ведущие общее хозяйство, проживающие в одном доме или квартире.

Среди межличностных отношений выделяют деловые, или официальные, и личные (знакомства, приятельские отношения, отношения товарищества, дружеские отношения).

На уроке мы сделали вывод о том, что самостоятельность – это уверенность в своих силах и желание попробовать незнакомое дело.

Все семьи разные. Но есть черты, которые делают семьи похожими. Например, существуют двухпоколенные семьи: в них живут родители и их дети. Родители относятся к старшему поколению, а дети – к младшему. Поколением называют людей примерно одного возраста, которые живут в одно время. Если в семье живут дети, родители и их родители (бабушки и дедушки обучающихся), то такие семьи называют трёхпоколенными.

Человек – это социальное (общественное) существо. Он растёт и развивается среди людей, в человеческом обществе. Игра, труд, учение, детское и взрослое общество – всё влияет на ребёнка, воспитывает в нём разные качества личности.

Личность – это качества человека, которые он приобретает в процессе жизни в обществе, в деятельности и в общении с другими людьми. Только личность обладает сознанием.

Для успешной деятельности в школе важны такие качества, как целеустремлённость, воля, старательность, терпеливость, настойчивость. Ученик должен критически относиться к своим успехам и уметь преодолевать трудности.

7 КЛАСС

Социальные ценности и нормы

Социальные ценности

Социальные нормы

Мораль и моральный выбор. Право и мораль

Человек как участник правовых отношений

Правоотношения

Правонарушения и их опасность для личности и общества

Защита прав и свобод человека и гражданина

Основы российского права

Как устроено российское право

Основы гражданского права

Основы семейного права

Основы трудового права

Виды юридической ответственности

Правоохранительные органы в Российской Федерации

Примерные виды деятельности обучающихся:

– построение логических суждений на основе установления причинно-следственных связей;

– организация учебного взаимодействия в группе сверстников: определение общей цели, распределение ролей, обсуждение изучаемого материала, совместное оформление выводов на основе результатов реализованной коллективной деятельности;

– выполнение заданий в соответствии с содержанием осваиваемого программного материала; анализ, сравнение, классификация, обобщение фактов и явлений;

– осуществление поиска и выделение необходимой информации – самостоятельно или с помощью (учителя / одноклассников);

– оформление своих мыслей, результатов деятельности в устной и / или письменной форме – в соответствии с учебными и жизненными ситуациями.

Примерная тематическая и терминологическая лексика

Примерные слова и словосочетания

Безнравственный, гарантия, групповые нормы, гуманизм, деятельность, игра, инцидент, карьера, конфликт, логика, манеры, межличностные отношения, мораль, общение, официальный, понятие, потребность, правозащитник, привычка, принцип, ритуал, симпатия, сознание, стереотип, суждение, умозаключение, ущерб, этикет.

Административный проступок, Всеобщая декларация прав человека, выборы, закон, законодательная власть, исполнительная власть, конфликт, норма права, отрасль права, права человека, право, правовое государство, правонарушение, правоохранительные органы, публичное право, судебная власть, уголовная ответственность, ценности, частное право, юридическая ответственность.

Примерные фразы

Мы узнали, в чём состоят основные особенности межличностных отношений.

Я хочу (могу, готов, попробую) объяснить, что притягивает и что отталкивает людей в межличностных отношениях.

Добрыми могут быть такие чувства: любовь, сочувствие, благодарность, милосердие, сострадание, симпатия.

Мораль – это правила доброго поведения. Моральных правил много, они важны для людей.

Я хочу объяснить, что такое личность (зачем нужно самообразование, зачем человеку нужна цель в жизни, почему только человек может заниматься деятельностью, какие роли человек может играть в группе, что помогает и что мешает общению, как протекает конфликт в межличностных отношениях, чем важна забота о слабых для каждого человека и для общества).

Безнравственный человек – это такой человек, который совершает плохие поступки, не соблюдает правила поведения в обществе.

Конфликт – это столкновение противоположных интересов, взглядов, это разногласие, острый спор, который приводит к борьбе.

Привычка – это сложившийся способ поведения в определённых ситуациях.

Этикет – это принятая в определённых кругах общества система правил поведения, установленный порядок поведения где-либо, например, придворный этикет, дипломатический этикет.

Органы исполнительной власти должны обеспечить действие законов и решений на всей территории страны, осуществлять функции управления всеми сферами жизнедеятельности общества.

Правонарушение – это деяние, опасное для общества, причиняющее ему вред, поэтому правонарушение влечёт юридическую ответственность.

К отраслям публичного права относятся: конституционное, административное, финансовое, уголовное, международное публичное право и другие.

Социальная защита – это система государственных и общественных мер, направленных на охрану прав личности, её общественных и экономических интересов.

Примерные выводы

Духовный мир – это внутренний мир человека, мир его мыслей и чувств. Духовный мир формируется в процессе удовлетворения духовных потребностей, при приобретении знаний. Духовно богатый человек стремится к новым знаниям.

Общение – это взаимные деловые и дружеские отношения людей. В процессе общения люди своими словами, видом, поведением оказывают влияние на мысли и чувства друг друга. У разных людей разные способности к общению. Одни общаются легко и с удовольствием. Другие люди при общении стеснительны, напряжены. Общение – это самая первая и самая главная форма отношения человека к окружающему миру.

Административный проступок – это правонарушение, которое посягает на установленный общественный порядок. За такое правонарушение законодательством предусмотрена административная ответственность. Это ответственность перед уполномоченными органами власти и их представителями.

К административным поступкам относятся такие: нарушение правил дорожного движения, мелкое хищение, распитие спиртных напитков в общественных местах и другое. Административные проступки – это и несоблюдение правил поведения уличных шествий, митингов и демонстраций, правил пожарной безопасности, торговли, охраны памятников культуры и другие.

Административная ответственность наступает в отношении граждан, которые достигли к моменту совершения проступка 16 лет. К лицам от 16 до 18 лет за административные правонарушения применяются меры взыскания, предусмотренные Положением о комиссиях по делам несовершеннолетних.

Юридическая ответственность – это применение мер государственного принуждения за совершённое правонарушение. Виды юридической ответственности различаются в соответствии с отраслями права: уголовная ответственность, административная ответственность, гражданско-правовая и дисциплинарная ответственность. Самый суровый вид ответственности – уголовная.

8 КЛАСС

Человек в экономических отношениях

Экономика — основа жизнедеятельности человека

Рыночные отношения в экономике

Финансовые отношения в экономике

Домашнее хозяйство

Экономические цели и функции государства

Примерные виды деятельности обучающихся:

– построение логических суждений на основе установления причинно-следственных связей;

– организация учебного взаимодействия в группе сверстников: определение общей цели, распределение ролей, обсуждение изучаемого материала, совместное оформление выводов на основе результатов реализованной коллективной деятельности;

- выполнение заданий в соответствии с содержанием осваиваемого программного материала; анализ, сравнение, классификация, обобщение фактов и явлений;
 - осуществление поиска и выделение необходимой информации – самостоятельно или с помощью (учителя / одноклассников);
 - оформление своих мыслей, результатов деятельности в устной и / или письменной форме
- в соответствии с учебными и жизненными ситуациями.

Примерная тематическая и терминологическая лексика

Примерные слова и словосочетания

Акционерное общество, акция, ассигнации, банк, банкноты, бартер, бизнес, бюджет, валюта, выручка, гарантия, деньги, дисциплина, закон, заработная плата, капитал, кодекс, конвертируемость валют, кредит, лицензия, личное подсобное хозяйство, материальные (экономические) блага, налоги, номинал, прибыль, привычка, продукт, производительность труда, процент по банковским вкладам, ресурсы, рынок, самоконтроль, санкция, собственность, стоимость, товар, торговля, труд, ущерб, финансы, функция, цена, штраф, экономика.

Примерные фразы

Деньги – это средство накопления (сбережения), мера стоимости, средство платежа.

Снижение издержек производства – это один из путей повышения эффективности производства и обеспечение прибыли.

Предприятие – это организация, которая выполняет хозяйственные задачи.

Бизнес – это деятельность, которая направлена на получение прибыли.

Декларация – это официальное заявление.

Налоги – это обязательные платежи граждан и предприятий государству.

Обычай – это традиционно установившийся порядок поведения.

Цена – это сумма денег, которая уплачивается при покупке товаров или услуг.

Штраф – это денежное взыскание, мера материального воздействия на виновных лиц.

Примерные выводы

Мы пришли к выводу о том, что банк – это финансовое учреждение. Оно собирает и накапливает денежные средства. Банк предоставляет кредиты, осуществляет денежные расчёты, проводит операции с золотом и иностранной валютой.

Бюджет – это план доходов и расходов на определённый период. Бюджет бывает у определённой семьи, у предприятия, государства или органа местного самоуправления.

Госбюджет – это документ, который отражает доходы и расходы государства. Он готовится правительством, а утверждается высшим законодательным органом власти. Госбюджет принимается на определённый период, чаще всего на год. Составляется государственный бюджет с указанием источников поступления государственных доходов (статьи доходов) и направлений расходования средств (статьи расходов). Основным источником доходной части бюджета – это налоги. Основные статьи расходов – это хозяйство страны, национальная оборона, социально-культурные мероприятия (образование, культура, здравоохранение) и другие. Повышение расходов над доходами называется дефицит бюджета. Это отрицательно влияет на развитие экономики.

Государство может полностью или частично освобождать от уплаты налогов отдельных участников экономической деятельности или отдельные категории населения. Например, это начинающие предприниматели, пенсионеры, многодетные семьи и другие.

9 класс (1 год обучения на уровне ОО)

Человек в мире культуры

Культура, её многообразие и формы

Наука и образование в Российской Федерации

Роль религии в жизни общества

Роль искусства в жизни человека

Роль информации в современном мире

Человек в политическом измерении

Политика и политическая власть

Участие граждан в политике

Гражданин и государство

Основы конституционного строя Российской Федерации

Высшие органы государственной власти в Российской Федерации

Государственно-территориальное устройство Российской Федерации

Конституция Российской Федерации о правовом статусе человека и гражданина

Примерные виды деятельности обучающихся:

– построение логических суждений на основе установления причинно-следственных связей;

– организация учебного взаимодействия в группе сверстников: определение общей цели, распределение ролей, обсуждение изучаемого материала, совместное оформление выводов на основе результатов реализованной коллективной деятельности;

– выполнение заданий в соответствии с содержанием осваиваемого программного материала; анализ, сравнение, классификация, обобщение фактов и явлений;

– осуществление поиска и выделение необходимой информации – самостоятельно или с помощью (учителя / одноклассников);

– оформление своих мыслей, результатов деятельности в устной и / или письменной форме – в соответствии с учебными и жизненными ситуациями.

Примерная тематическая и терминологическая лексика

Примерные слова и словосочетания

Выборы, госбюджет, государство, гражданин, гражданская позиция, гражданское общество, деньги, деятельность, индивид, конкуренция, конституционные обязанности, конституция, конфликт межличностный, культура, личность, международные документы, мораль, наука, патриотизм, образование, общение, общество, ограниченность ресурсов, отношения, отношения межличностные, политические партии и движения, потребность, предложение, президент РФ, прогресс, регресс, религия, реформа, рынок, рыночная экономика, самовоспитание, самообразование, смысл жизни, собственность, способности, спрос, субъекты федерации, сферы жизни общества, эволюция, этика, этнос.

Примерные фразы

Деятельность можно определить в зависимости от общественных сфер, в которых она протекает: экономическая, социальная, политическая и другие.

Деятельность людей – это условие существования и развития человеческого общества.

Развитая личность обладает развитыми представлениями о себе.

Общение играет важную роль в личных и деловых отношениях людей.

Выборы – это способ формирования органов государственной власти и местного самоуправления путём голосования.

Участие гражданина в выборах является добровольным.

В юридическом смысле гражданин – это лицо, обладающее правом гражданства, принадлежность лица государству.

Структура местного самоуправления определяется населением самостоятельно с учётом исторических или иных местных традиций.

Многopартийность – это общественное явление. Оно характеризуется наличием в стране двух и более партий.

Примерные выводы

Индивид – это отдельно взятый представитель человеческого рода. Это общая характеристика человека, свидетельствующая о том, что он самостоятельное тело, природная и социальная особь. Накопление индивидом духовных, психологических, социальных качеств – это процесс становления и развития личности.

Регресс – это направление развития, для которого характерны изменения к худшему, переход от высшего к низшему, утрата способности к выполнению тех или иных функций.

Основы конституционного строя России закреплены в первой главе Конституции Российской Федерации. Конституция является основой законодательства государства.

9 КЛАСС (2 год обучения на уровне ООО)

Человек в системе социальных отношений

Социальные общности и группы

Статусы и роли. Социализация личности. Семья и её функции

Этносы и нации в современном обществе. Социальная политика Российского государства

Отклоняющееся поведение и здоровый образ жизни

Человек в современном изменяющемся мире

Человек в современном изменяющемся мире

Примерные виды деятельности обучающихся:

– построение логических суждений на основе установления причинно-следственных связей;

– организация учебного взаимодействия в группе сверстников: определение общей цели, распределение ролей, обсуждение изучаемого материала, совместное оформление выводов на основе результатов реализованной коллективной деятельности;

– выполнение заданий в соответствии с содержанием осваиваемого программного материала; анализ, сравнение, классификация, обобщение фактов и явлений;

– осуществление поиска и выделение необходимой информации – самостоятельно или с помощью (учителя / одноклассников);

– оформление своих мыслей, результатов деятельности в устной и / или письменной форме – в соответствии с учебными и жизненными ситуациями.

Примерная тематическая и терминологическая лексика

Примерные слова и словосочетания

Здоровый образ жизни, культура, личностная значимость, личность, многонациональное государство, нация, негативные отклонения поведения, общество, отклоняющееся поведение, подросток, профилактика, семейные ценности, социализация личности, социальная значимость, социальная мобильность, социальная роль, социальная структура общества, статус, функция, ценность, этнос.

Примерные фразы

Этносом называют устойчивую общность людей, живущих на одной территории, имеющих общую культуру и общий язык.

Этнос осознаёт общность своего происхождения.

Наиболее многонациональным состав населения является на юге Сибири, в Поволжье, на Северном Кавказе.

Правила, или нормы, регулируют действия людей. Поведение, соответствующее правилам, общество признаёт правомерным и считает нормой.

Сознание – это способность человека мыслить, рассуждать, определять своё отношение к окружающей жизни, действительности.

Примерные выводы

Мы пришли к выводу о том, что главные признаки этноса – это язык и территория. Чтобы сложилась этническая общность, должно быть единство нескольких компонентов духовной культуры. Это нормы, ценности и образцы поведения. Высшим типом этнической общности является нация. Нация обладает не только общим языком, территорией, культурой, но и национальным сознанием и исторической памятью.

Люди должны стремиться жить в мире, избегать национальных конфликтов. Для этого нужно с уважением относиться к иной культуре, религии, к другому языку и традициям. Важно соблюдать законы.

Примерные темы проектов

1. Организация свободного времени ученика.
2. Права человека с инвалидностью по слуху.
3. Значение и роль ВОГ в жизни человека с нарушением слуха.
4. Межличностные отношения людей с нарушениями слуха со слышащими.
5. Выдающиеся люди с нарушениями слуха.
6. Социальная сеть как основа современной социальной структуры.
7. Современная молодёжь в составе волонтёрских движений.
8. Дети-герои военного времени.
9. Дети-герои современного времени.
10. Экологические проблемы современности/нашего региона.

2.2.2.7. География

Адаптированная рабочая программа (далее – Программа) по предмету «**География**» адресована обучающимся с нарушениями слуха (включая кохлеарно имплантированным), получающим основное общее образование. Программа разработана на основе Федерального государственного образовательного стандарта основного общего образования (Приказ Минпросвещения России от 31.05.2021 г. № 287, зарегистрирован Министерством юстиции Российской Федерации 05.07.2021 г., рег. Номер – 64101) (далее – ФГОС ООО), с учётом Концепции географического образования, принятой на Всероссийском съезде учителей географии и утверждённой Решением Коллегии Министерства просвещения и науки Российской Федерации от 24.12.2018 г., а также программы воспитания ГКОУ РО Азовской школы № 7 – с учётом проверяемых требований к результатам освоения Основной образовательной программы основного общего образования.

Пояснительная записка

Ценностные ориентиры в обучении учебному предмету «География» обучающихся с нарушениями слуха

Учебная дисциплина «**География**» направлена на формирование у обучающихся с нарушениями слуха комплексного, системного и социально ориентированного представления о Земле как планете людей, о закономерностях природных процессов, особенностях населения и хозяйства, о проблемах взаимодействия общества и природы, об адаптации человека к географическим условиям окружающей среды, о географических подходах к устойчивому развитию территорий. Также благодаря географическому образованию происходит формирование ценностных ориентиров, обучающиеся с нарушениями слуха обретают способность к оценке экологических и социально-экономических процессов и явлений.

География синтезирует различные компоненты общественно-научного и естественно-научного знания. В рамках данного учебного курса осуществляется реализация сквозных направлений современного образования. В их числе социологизация, гуманизация, экономизация, экологизация. В совокупности они играют важную роль в формировании общей культуры обучающихся, обеспечивают осознание тесной взаимосвязи, существующей между естественными и общественными дисциплинами, природой и обществом в целом.

Предметное содержание географии содействует воспитанию социальной активности, любви к своей многонациональной Родине, патриотизма, уважения к иным традициям, культурным ценностям, вероисповеданию и др. Всё это предстаёт в качестве мощного социализирующего фактора обучающихся с нарушениями слуха, их инкультурации. На этой основе складывается потребность следовать ценностным ориентирам общества; способность критически осмысливать личный опыт и опыт окружающих людей, руководствоваться в своих поступках нормами морали и нравственности.

Общая характеристика учебного предмета «География»

Учебная дисциплина «География» осваивается на уровне ООП по варианту 2.2.2 АООП в пролонгированные сроки: с 5 по 9 классы (1 и 2 годы обучения) включительно.

Содержание курса, осваиваемое на уровне ООП, является базой для реализации краеведческого подхода в обучении, изучения географических закономерностей, теорий, законов и гипотез в старшей школе, базовым звеном в системе непрерывного географического образования, основой для последующей уровневой дифференциации.

Весомой является роль курса «География» в коррекции вторичных нарушений, обеспечении компенсирующего пути развития обучающихся с нарушениями слуха. Так, в связи с необходимостью освоения широкого спектра научных понятий и представлений, анализа географических объектов, фактов, условий и др. обучающиеся поставлены перед необходимостью осваивать «географический язык», рассуждать, пользоваться разнообразными источниками получения информации, устанавливать причинно-следственные связи, делать выводы, что стимулирует развитие речевой и мыслительной деятельности.

Учебный предмет «География» строится на основе комплекса подходов:

– *дифференцированный подход* предусматривает предоставление каждому обучающемуся возможности работать в индивидуальном, приемлемом для него темпе, что обеспечивает чувство психологического комфорта, способствует повышению интереса к учебной деятельности, содействует формированию положительной мотивации учения, что принципиально значимо для овладения географической картиной мира;

– *деятельностный подход* предполагает реализацию различных видов и способов работы для эффективного усвоения материала по географии. Работа по различным разделам учебного курса предполагает активную предметную деятельность обучающихся с нарушениями слуха в сочетании с речевой деятельностью для решения общеразвивающих и коррекционных задач. За счёт организации практических работ по разным тематическим разделам, входящим в блоки «География Земли» и «География России», стимуляции вербальной коммуникации создаются оптимальные условия для овладения пониманием и использованием как лексики разговорного характера, так и научной лексики, т.е. собственно географических понятий. Реализация познавательного аспекта деятельности в первую очередь предполагает формирование и применение интеллектуальных способов действия – анализировать, сравнивать, классифицировать и систематизировать, аргументировать результаты практических работ, словесно формулировать выводы;

– *гуманитарный подход* к обучению географии представляется как совокупность мер, обеспечивающих овладение обучающимися с нарушениями слуха представлениями о характере, сущности и динамике главных природных, экологических, социально-экономических, геополитических и иных процессов, происходящих в географическом пространстве России и мира;

– *ценностный подход* предусматривает формирование у обучающихся с нарушениями слуха в курсе географии ценностного отношения к миру за счёт комплекса средств и условий:

• аксиологического насыщения текстовых и внетекстовых учебных материалов в связи с культурологической и экогуманистической и направленностью учебного курса «География»;

• поэтапного формирования ценностного отношения к миру посредством использования методов и приёмов обучения, технологий коррекционно-педагогического воздействия;

• использования организационных форм учебной деятельности, ориентированных на ценностный обмен между участниками образовательно-коррекционной деятельности.

Обучение географии на основе АООП ООП (вариант 2.2.2) осуществляется в соответствии с указанными **принципами**.

Принцип коррекционно-компенсирующей направленности обучения географии проявляется в опоре на здоровые силы обучающегося с нарушенным слухом, в привлечении энергии сохранных анализаторов и психических процессов. Так, обучение географическим понятиям компенсаторно осуществляется на обходной полисенсорной основе. Наряду с остаточным слухом

предусматривается активное использование ресурсов зрительного восприятия. В обязанность учителя входит обеспечение коррекционной составляющей урока географии. Это требует развития диалогической и монологической речи, коррекции произношения, использования остаточного слуха, сопутствующей активизации отстающих в развитии познавательных процессов, процессов восприятия.

Компенсирующий характер имеет и пропедевтическая направленность курса географии. В качестве внешней пропедевтики служит курс «Ознакомление с окружающим миром», предшествующий курсу географии. К внутренней пропедевтике относятся те разделы АООП ООО по географии, которые подготавливают обучающихся с нарушенным слухом к усвоению содержания данного предмета.

Также в соответствии с названным принципом помимо решения главной задачи – формировать географические знания и умения – у обучающихся с нарушенным слухом обогащаются житейские понятия, развиваются понятийно-логические формы мышления, уточняются и дифференцируются сенсорные эталоны, формируется произвольность поведения.

Принцип интенсификации развития слухового восприятия в единстве с развитием произносительной стороны устной речи состоит в том, чтобы обеспечивать развитие у слабослышащего, позднооглохшего, кохлеарно имплантированного обучающегося способность свободно понимать географические термины и использовать их в собственной речи. Реализация принципа предусматривает развитие слуховой функции и произносительной стороны устной речи в единстве, при использовании звукоусиливающей аппаратуры в ходе всего учебно-воспитательной деятельности.

Принцип усвоения основ наук в единстве с усвоением языка обусловлен тем, что ход развития слабослышащего, позднооглохшего, кохлеарно имплантированного обучающегося, усвоение им установленного объёма образования, в том числе по географии, определяется уровнем языкового развития, возможностью воспринимать информацию в словесном оформлении, адекватно пользоваться ей. Успех в реализации принципа обеспечивается оригинальным содержанием программ, специальными методами обучения, специфическими организационными формами работы. Прочное усвоение знаний достигается путём отработки специально отобранного языкового материала, целенаправленного формирования осознанного коммуникативного поведения, развития словесно-логического мышления на основе овладения различными видами речевой деятельности в условиях целенаправленно организуемой слухоречевой среды.

Принцип переноса знаний, умений, навыков и отношений, сформированных в условиях учебной ситуации, в деятельность, разворачивающейся в жизненных ситуациях, чем обеспечивается готовность обучающегося с нарушенным слухом к самостоятельной ориентировке в социальном пространстве.

Принцип причинности и историзма процессов, явлений живой природы реализуется при обучении географии в процессе формирования у обучающихся с нарушенным слухом понимания, что всякое изменение и тем более развитие, т.е. изменение в сторону появления нового качества, имеет свою причину и следствия. Так, хозяйственная деятельность человека влияет на изменения в окружающем мире, природе и состоянии климата. Данные современной науки указывают на то, что всё многообразие существующих материальных систем различной природы на разных уровнях неживой и живой природы находится в постоянной взаимосвязи и взаимодействии. Ни один материальный объект не является абсолютно изолированным, независимым от всего остального мира, но всегда находится во взаимной связи и взаимодействии с другими объектами. Они связаны, прежде всего, пространственными и временными отношениями, находятся на определённых расстояниях друг от друга, объёмы одних тел взаимосвязаны с объёмами других тел; разрушение, деградация одних объектов даёт начало, рождение другим.

Принцип учёта региональных (краеведческих) особенностей. Краеведческая основа материала усиливает воспитательное воздействие содержания предмета, «приближает» его к

обучающемуся. Изучение своего края обеспечивает режим «включённости» обучающегося в сюжет урока. В этой связи краеведческая составляющая в содержании курса географии обладает высокими мотивирующими качествами. Формы проведения уроков географии по освоению краеведческого содержания, отличные от традиционных (очная и виртуальная экскурсия, полевая практика, практикум, исследовательская лаборатория и др.), позволяют комплексно воздействовать на обучающегося: активизировать способы восприятия новой информации, воображение, чувственный опыт, облегчить осуществление обратной связи между педагогом и обучающимся, а в конечном итоге – создать условия для роста качества образовательной деятельности.

Учёт региональных (краеведческих) особенностей обеспечивает достижение системного эффекта в общекультурном, личностном и познавательном развитии обучающихся с нарушениями слуха за счёт использования педагогического потенциала региональных (краеведческих) особенностей содержания образования.

Курс географии базируется на ряде специальных принципов, присущих системе обучения слабослышащих обучающихся языку⁴³.

Принцип создания условий для формирования у обучающихся языковых обобщений (на материале географического содержания). Изучение географии, как и иных учебных дисциплин, предусматривает оперирование не только лексикой разговорного характера, но и языком науки, в частности, специальными терминами и понятиями. В обучении географии используется специфический понятийный аппарат, являющийся элементом содержания обучения географии, средством коммуникации по поводу географического содержания, а также средством осознания причинно-следственных зависимостей, географических вопросов и текстов. Формирование языковых обобщений (на программном материале дисциплины, базовых понятий курса географии) становится возможным при условии регулярно организуемой на уроках практики речевого общения, за счёт развития навыков восприятия, понимания и продуцирования высказываний во взаимодействии с процессом познавательной деятельности. В этой связи на уроках предусмотрены задания, требующие анализа содержания текстовых материалов, выбора необходимого термина, формулировки выводов, изложения последовательности выполнения практических работ и др.

Принцип коммуникативной направленности в обучении географии предусматривает создание на уроках ситуаций, побуждающих обучающихся к речевому общению. Данный принцип предполагает такую организацию обучения, при которой работа над лексикой, в том числе научной терминологией курса (раскрытие значений новых слов, уточнение или расширение значений уже известных обучающимся лексических единиц) требует включения слова в контекст. Введение нового термина, новой лексической единицы проводится на основе объяснения учителя (в том числе с использованием дактилологии как вспомогательного средства обучения) с опорой на показ, демонстрацию карт, макетов и выполнение иных действий. Каждое новое слово включается в контекст, закрепляется в речевой практике обучающихся. На уроках географии предусматривается анализ определений, правил. Также в соответствии с данным принципом в коррекционно-образовательном процессе предусматривается развитие у обучающихся с нарушенным слухом разнообразных коммуникативных умений: отвечать на вопросы, формулировать вопрос, сообщать о запланированных действиях, докладывать о выполнении поручения и др.

Принцип совершенствования словесной речи параллельно с развитием других психических процессов. На каждом уроке предусматривается целенаправленная работа по развитию словесной речи (в устной и письменной формах), в том числе, слухозрительного восприятия устной речи, речевого слуха, произносительной стороны речи (прежде всего, тематической и терминологической лексики учебной дисциплины, а также лексики по организации учебной

⁴³ Принципы данной группы определены по материалам исследований К.В. Комарова. См. Комаров К.В. Методика обучения русскому языку в школе для слабослышащих обучающихся: Учеб пособие. – 2-е изд., испр. – М.: ООО «Издательский до «ОНИКС 21 век», 2005. – 223 с.

деятельности)⁴⁴. В процессе уроков географии требуется одновременно с развитием словесной речи обеспечивать развитие у обучающихся других психических процессов. Предусматривается руководство вниманием обучающихся через постановку и анализ учебных задач, а также сосредоточение и поддержание внимания за счёт привлечения средств наглядности, видеоматериалов, доступных по структуре и содержанию словесных инструкций. Развитие памяти обеспечивается посредством составления несложных схем, анализа таблиц, текстовых материалов географического содержания. Развитие мышления и его операций обеспечивается посредством установления последовательности выполнения практических работ, выявления причинно-следственных связей. Акцент в коррекционно-образовательной работе следует сделать на развитии у обучающихся словесно-логического мышления, без чего невозможно полноценно рассуждать, делать выводы. В данной связи программный материал должен излагаться учителем ясно, последовательно, с включением системы аргументов и полным охватом темы. Важная роль в развитии у обучающихся словесно-логического мышления принадлежит обсуждению конкретных примеров многообразия современной географической среды (на разных уровнях), характера и динамики главных природных, экологических, экономических, социальных, геополитических и иных процессов.

Программа учебной дисциплины **«География»** включает примерную тематическую и терминологическую лексику, которая должна войти в словарный запас обучающихся с нарушениями слуха за счёт целенаправленной отработки, прежде всего, за счёт включения в структуру словосочетаний, предложений, текстов, в т.ч. в связи с формулировкой выводов, оформлением логических суждений, приведением доказательств, подготовкой сообщений и т.п.⁴⁵

«География» относится к числу учебных дисциплин, по которой может осуществляться выполнение итоговой индивидуальной проектной работы. Выбор темы проекта осуществляется с учётом личностных предпочтений и возможностей каждого обучающегося с нарушенным слухом. Опыт проектной деятельности будет полезен как в учебном процессе, так и в социальной практике.

Одним из условий, обеспечивающих достижение предметных, метапредметных и личностных результатов учебной дисциплины, является включение обучающихся в доступные им виды деятельности посредством реализации тех или иных направлений внеурочной работы, в числе которых научно-познавательное, туристско-краеведческое, культурно-просветительное, музейно-оформительское и издательское, страноведческое, экологическое, экономическое, трудовое и др. Наряду с этим немаловажным для достижения планируемых результатов является используемый в образовательной организации спектр форм внеурочной деятельности (географические кружки, факультативы, секции, клубы, конференции, олимпиады, вечера, устные журналы, викторины, игры и/или др.).

В процессе образовательно-коррекционной работы могут быть использованы **цифровые технологии**, к которым относят информационно-образовательные среды, электронный образовательный ресурс, дистанционные образовательные технологии, электронное обучение с помощью интернета и мультимедиа.

Преимуществами использования цифровых технологий в образовательно-

⁴⁴ Работа по развитию восприятия и воспроизведения устной речи не должна нарушать естественного хода урока, проводится на этапах закрепления и повторения учебного материала; в ходе урока обеспечивается контроль за произношением обучающихся, побуждение к внятной и естественной речи с использованием принятых методических приемов работы, на каждом уроке предусматривается фонетическая зарядка, которая проводится не более 3 -5 минут.

⁴⁵ На уроках проводится специальная работа над пониманием, применением в самостоятельной речи, восприятием (слухозрительно и /или на слух с учётом уровня слухоречевого развития обучающихся) и достаточно внятным и естественным воспроизведением тематической и терминологической лексики, а также лексики по организации учебной деятельности обучающихся на уроке. Часть данного речевого материала, уже знакомого обучающимся, может отрабатываться на коррекционно-развивающих курсах «Развитие восприятия и воспроизведения устной речи» при совместном планировании работы учителем-предметником и учителем-дефектологом (сурдопедагогом), реализующим данные курсы. На коррекционно-развивающих курсах у обучающихся закрепляются умения восприятия (слухозрительно и /или на слух с учётом уровня их слухоречевого развития) и достаточно внятного и естественного воспроизведения данного речевого материала.

реабилитационной деятельности являются доступность, вариативность, наглядность обучения, обратная связь учителя с обучающимися, построение индивидуальной траектории изучения учебного материала, обучение с применением интеллектуальных систем поддержки (для адаптации учебного материала к особым образовательным потребностям обучающихся). Организация обучения на основе цифровых технологий позволяет активизировать компенсаторные механизмы обучающихся, осуществлять образовательно-реабилитационную деятельность на основе полисенсорного подхода к преодолению вторичных нарушений в развитии.

Цифровые технологии могут использоваться в различных вариациях: в виде мультимедийных презентаций, как учебник и рабочая тетрадь, в качестве словаря или справочника с учебными видеофильмами, как тренажёр для закрепления новых знаний или в виде практического пособия.

Информационно-образовательная среда образовательного учреждения, организованная с использованием цифровых технологий, должна обеспечивать:

- информационно-методическую поддержку образовательной деятельности с учётом особых образовательных потребностей обучающихся с нарушением слуха;
- планирование образовательной деятельности и ее ресурсного обеспечения в соответствии с федеральными требованиями основного общего образования;
- мониторинг и фиксацию хода и результатов образовательной деятельности для отслеживания динамики усвоения учебного материала обучающимися с нарушением слуха;
- учёт санитарно-эпидемиологических требований при обучении школьников с ограниченными возможностями здоровья (с нарушениями слуха);
- современные процедуры создания, поиска, сбора, анализа, обработки, хранения и представления информации;
- дистанционное взаимодействие всех участников образовательных отношений (обучающихся с нарушением слуха, их родителей (законных представителей), педагогических работников, органов управления в сфере образования, общественности), в том числе при реализации дистанционного образования.

В результате использования цифровых технологий в образовательной деятельности у обучающихся с нарушением слуха формируются **четыре вида цифровой компетентности**:

- информационная и медиакомпетентность (способность работать с разными цифровыми ресурсами),
- коммуникативная (способность взаимодействовать посредством блогов, форумов, чатов и др.),
- техническая (способность использовать технические и программные средства),
- потребительская (способность решать с помощью цифровых устройств и интернета различные образовательные задачи).

Цели изучения учебного предмета «География»

Цель учебной дисциплины заключается в обеспечении овладения обучающимися необходимым (определяемым стандартом) уровнем подготовки в области географии в единстве с развитием социальных компетенций, речевой и мыслительной деятельности, включая:

- воспитание патриотизма, любви к своей стране, малой родине, взаимопонимания с другими народами на основе формирования целостного географического образа России, ценностных ориентаций личности;
- развитие познавательных интересов, интеллектуальных и творческих способностей в процессе наблюдений за состоянием окружающей среды, решения географических задач, проблем повседневной жизни с использованием географических знаний;
- воспитание экологической культуры, соответствующей современному уровню геоэкологического мышления на основе освоения знаний о взаимосвязях в ПК, об основных географических особенностях природы, населения и хозяйства России и мира, своей местности, о способах сохранения окружающей среды и рационального использования природных ресурсов;
- формирование способности поиска и применения различных источников географической

информации, в т.ч. ресурсов Интернета, для описания, характеристики, объяснения и оценки разнообразных географических явлений и процессов, жизненных ситуаций;

– формирование практико-ориентированных географических знаний и умений, необходимых для развития навыков их использования при решении проблем различной сложности в повседневной жизни на основе краеведческого материала, осмысления сущности происходящих в жизни процессов и явлений в современном поликультурном, полиэтничном и многоконфессиональном мире;

– развитие представлений о зависимости проблем адаптации и здоровья человека от географических условий проживания;

– выработка способности к безопасному и экологически целесообразному поведению в окружающей среде.

Место предмета в учебном плане

Учебный предмет «География» входит в предметную область «ОБЩЕСТВЕННО-НАУЧНЫЕ ПРЕДМЕТЫ», являясь обязательным.

Учебный предмет «География» является общим для обучающихся с нормативным развитием и с нарушениями слуха. Содержание учебного предмета «География», представленное в адаптированной рабочей программе, соответствует ФГОС ООО. При этом изучение географии по варианту 2.2.2 АООП ООО осуществляется в пролонгированные сроки: с 5 по 9 классы (1 и 2 годы обучения) включительно.⁴⁶

Содержание учебного предмета

5 КЛАСС

Раздел 1. Географическое изучение Земли

Введение. География — наука о планете Земля

Тема 1. История географических открытий

Раздел 2. Изображения земной поверхности

Тема 1. Планы местности

Тема 2. Географические карты

Раздел 3. Земля — планета Солнечной системы

Тема 1. Земля — планета Солнечной системы

Раздел 4. Оболочки Земли

Тема 1. Литосфера — каменная оболочка Земли

Тема 2. Гидросфера — водная оболочка Земли

Тема 3. Атмосфера — воздушная оболочка

Тема 4. Биосфера — оболочка жизни

Заключение. Природно-территориальные комплексы

Виды деятельности обучающихся:

– различение, сравнение, анализ, словесная характеристика географических объектов (в т.ч. с опорой на план, схему, иллюстрации, фотографии, аэрофотоснимки, с использованием табличных данных и т.п.);

– определение географического объекта, явления с опорой на реалистичное и условное изображение, словесную характеристику;

– выполнение заданий по картам (в т.ч. контурным): показ / подпись объектов, прослеживание (нанесение) маршрутов путешествий и др.;

– нахождение, обработка, интерпретация информации, подготовка устных и письменных сообщений (презентаций) с использованием научно-популярной, справочной литературы, включая интернет-источники;

⁴⁶ На изучение географии в 5 и 6 классах выделяется по 2 часов в неделю (68 часов в год), в 7 – 9 классах (1 и 2 года обучения) – по 1 часу в неделю (34 часа в год).

- решение практических задач в рамках изучаемого материала;
- заполнение дневника наблюдений за погодой и др.

Тематическая и терминологическая лексика

Примерные слова и словосочетания

Азимут, атласы, аэрофотоснимок, барханы, возвышенности, впадины, Вселенная, вертикальные и горизонтальные движения земной коры, високосный год, внутренние и внешние силы Земли, вулканы, выветривание, галактика, гейзеры, географическая долгота, географическая карта, географическая широта, географические координаты, географические открытия, географические энциклопедии и справочники, географический атлас, география, глобус, горизонтали, градусная сетка, движения Земли: осевое, орбитальное; древняя и современная наука, звёзды, Земля – планета Солнечной системы, землетрясение, земная кора, земные оболочки, зенит, картографический метод, компас, космический снимок, лава, литосфера, литосферные плиты, магма, мантия, масштаб плана (карты), меридиан, методы географической науки, Млечный путь, орбита, ориентир, ориентироваться, относительная и абсолютная высота, параллель, план местности, планеты, путеводители, равноденствие, расселение людей по Земле, свойства карты, смена дня и ночи, смена сезонов года, современное человечество, Солнечная система, солнцестояние, стихийные бедствия, съёмка местности, топографическая карта, тропики, условные знаки, часовые пояса, шарообразность Земли, экватор, экспедиционный метод, ядро Земли.

Примерные фразы

Географические объекты могут быть разного происхождения.

Земная поверхность постоянно меняется: возникают и разрушаются горы, пересыхают реки и озёра, появляются и исчезают города.

Я попробую определить по контурам, какие географические объекты изображены на рисунке.

Я назову учёных Древнего мира, которые изучали природу.

Мы узнали о том, как накапливались и изменялись знания человека о Земле.

Простые географические сведения существовали у людей ещё в глубокой древности.

Всю жизнь древние люди жили там, где родились, другие территории оставались для них неизвестными.

Древние люди не могли объяснить и предвидеть природные явления.

Мы прочитали о том, как происходило первое русское кругосветное плавание.

Данные космической съёмки Земли люди используют в разных целях, например, для составления прогноза погоды.

Мы рассуждали о том, как можно ориентироваться по звёздам.

Галактика, к которой принадлежит Земля, называется Млечный путь.

Примерные выводы

Для географии важно определить положение объекта на земной поверхности. От этого зависят внешний вид и свойства объекта. Например, в холодных и тёплых районах Земли жилища людей различны. Важная характеристика географического объекта – его образ. Географические объекты тщательно описывают, определяя их главные свойства. У гор это высота и крутизна склонов. У рек – ширина, глубина, скорость течения.

Начальные географические знания начали появляться более 3 тысяч лет назад в Древнем Египте, царствах Междуречья, Индии, Китае, затем – у финикийцев, древних греков и римлян. Необходимость знаний была связана с ведением орошаемого земледелия, торговлей, военными походами и завоеваниями земель. Когда люди научились строить гребные и парусные суда, начались далёкие морские путешествия. С развитием мореплавания и торговли накапливались знания о природе различных территорий Европы, Азии, Африки и о населяющих их народах.

Первым кругосветное путешествие совершил испанский мореплаватель Фернан Магеллан. 20 сентября 1519 года его экспедиция отправилась в путь на 5 кораблях через Атлантический океан. Мореплаватель открыл пролив, который впоследствии назвали его именем. Также

Фернан Магеллан открыл острова, которые назвал Огненной землёй. Последующие 4 месяца корабли пересекали неведомый океан. Во время плавания не было ни одного шторма, поэтому океан назвали Тихим. С большими потерями экспедиция добралась до филиппинских островов. Здесь Магеллан был убит в стычке с туземцами. Только один корабль «Виктория» вернулся в Испанию 6 сентября 1522 года.

В 19 веке стала быстро развиваться физическая география. Это наука, которая изучает природные географические объекты, явления и процессы. Один из основоположников физической географии – немецкий учёный Александр Гумбольдт. Он совершал далёкие путешествия. Гумбольдт утверждал, что есть связь между климатом и растительностью.

Земля – это часть Вселенной. Вселенная – это весь существующий мир. Вселенная бесконечна во времени и пространстве. В ней расположены огромные скопления звёзд. Это галактики, газовые и пылевые туманности, межзвёздное вещество. Каждая галактика содержит миллиарды звёзд.

6 КЛАСС

Раздел 1. Главные закономерности природы Земли

Тема 1. Географическая оболочка

Тема 2. Литосфера и рельеф Земли

Тема 3. Атмосфера и климаты Земли

Тема 4. Мировой океан — основная часть гидросферы

Раздел 2. Человечество на Земле

Тема 1. Численность населения

Тема 2. Страны и народы мира

Раздел 3. Материки и страны

Тема 1. Южные материки

Тема 2. Северные материки

Тема 3. Взаимодействие природы и общества

Примерные виды деятельности обучающихся:

– различение, сравнение, анализ, словесная характеристика географических объектов (в т.ч. с опорой на план, схему, иллюстрации, фотографии, аэрофотоснимки, с использованием табличных данных и т.п.);

– определение географического объекта, явления с опорой на реалистичное и условное изображение, словесную характеристику;

– выполнение заданий по картам (в т.ч. контурным): показ / подпись объектов, прослеживание (нанесение) маршрутов путешествий и др.;

– нахождение, обработка, интерпретация информации, подготовка устных и письменных сообщений (презентаций) с использованием научно-популярной, справочной литературы, включая интернет-источники;

– решение практических задач в рамках изучаемого материала;

– заполнение дневника наблюдений за погодой и др.

Примерная тематическая и терминологическая лексика

Примерные слова и словосочетания

Акватория, закономерности, заселение Земли, историко-культурные районы мира, климатообразующие факторы, климаты Земли, континент, материк, население, общечеловеческие проблемы, океан (Атлантический, Тихий, Индийский и Северный Ледовитый), освоение, поверхность Земли, природная зональность, равнинный, размещение людей на планете, районирование, рельеф Земли, сельская местность, страны мира, хозяйственная деятельность, части света, численность населения.

Примерные фразы

Я подготовил доклад о том, как формировались современные материки и в каких

особенностях природы отразилась история их формирования.

Мы знали о том, какой климатообразующий фактор является основным.

Мы узнали о том, как влияет близость океанов на формирование климата.

Я расскажу о преобладающих формах рельефа в Австралии.

В Австралии самый засушливый климат.

Основная часть верующих людей в Канаде – это католики и протестанты.

Мы узнали о том, какие проблемы называют общечеловеческими и почему они возникли только в 20-ом веке.

Самое большое в мире количество рек и озёр находится в Канаде.

Примерные выводы

Вся суша поверхности Земли делится не только на материки, но и на части света. Материк и часть света – это разные понятия. Делить сушу на части света люди стали очень давно, в античную эпоху. Древние греки выделяли три части света: Европу, Азию, Африку. Иногда эти три части света обобщённо называют «Старый Свет». В настоящее время выделяют 6 частей света. Кроме перечисленных к ним относятся Америка, Австралия и Антарктида.

В горах всегда формируется особый климат. С подъёмом вверх он становится холоднее. На обращённых на юг склонах климат теплее, чем на склонах, которые обращены на север.

Климаты на Земле разнообразны. Это определяет многие особенности природы. Также климатические особенности влияют на жизнь, хозяйственную деятельность людей, на их здоровье и биологические особенности. Климаты отдельных территорий не обособлены. Это части единого для всей планеты атмосферного процесса. Климаты земли, имеющие черты сходства, определяют в определённые типы, которые сменяют друг друга по направлению от экватора к полюсам. В каждом полушарии выделяют по 7 климатических поясов: 4 основных и 3 переходных. Это распределение связано с размещением по земному шару воздушных масс с разными свойствами и особенностями движения воздуха в них. В основных поясах весь год формируется одна воздушная масса. В тропическом поясе – тропическая, в экваториальном – экваториальная, в умеренном – воздух умеренных широт, в арктическом (антарктическом) – арктическая (антарктическая). В переходные пояса, находящиеся между основными, в разные сезоны поочередно заходят воздушные массы из прилегающих основных поясов. Здесь по сезонам меняются условия: летом они такие же, как в соседнем более тёплом поясе, а зимой такие же, как в соседнем более холодном. Вместе со сменой воздушных масс в переходных поясах меняются и погоды. Например, в субэкваториальном поясе летом преобладает жаркая и дождливая погода, а зимой – более прохладная и сухая.

Американские учёные создали родословную человечества. Эти учёные считают, что люди имеют одну общую праматерь. Это женщина, которая жила около 200 тысяч лет назад в Африке.

В расселении людей по планете выделяют 2 этапа. Примерно 2 миллиона лет назад древние люди начали проникать из Восточной Африки в другие районы и на другие материки. Этот этап завершился примерно 500 тысяч лет назад. В дальнейшем древние люди вымерли. Около 200 тысяч лет назад в Африке появился современный человек – хомо сапиенс. С этого времени начинается второй этап расселения людей. Люди заботились о пропитании, поэтому отправлялись в неизведанные земли. По причине увеличения численности людей расширялись территории, на которых собирали съедобные растения, охотились. Переход к оседлому образу жизни произошёл 11 тысяч лет назад. Это способствовало развитию древних цивилизаций. Многие памятники их культуры сохранились до настоящего времени.

Австралия – это самый маленький по размеру материк. Из всех материков он самый низкий и плоский, безлесный (за исключением Антарктиды), засушливый. В Австралии сохранились животные и растения, близкие к тем, которые были в древние времена на других материках. Австралия простирается с запада на восток и с севера на юг на меньшее расстояние, чем другие материки.

Канада по своей территории – это крупная страна. По площади она уступает только России. Берега Канады омываются водами трёх океанов. В Канаде самое большое в мире число озёр и рек. Почти половину площади Канады занимают леса. Север Канады – это суровые

условия Арктики с сильными морозами. На юге почвы плодородные, климат – умеренный.

7 КЛАСС

Раздел 1. Географическое пространство России

Тема 1. История формирования и освоения территории России

Тема 2. Географическое положение и границы России

Тема 3. Время на территории России

Тема 4. Административно-территориальное устройство России. Районирование территории

Раздел 2. Природа России⁴⁷

Тема 1. Природные условия и ресурсы России

Тема 2. Геологическое строение, рельеф и полезные ископаемые

Тема 3. Климат и климатические ресурсы

Примерные виды деятельности обучающихся:

– различение, сравнение, анализ, словесная характеристика географических объектов (в т.ч. с опорой на план, схему, иллюстрации, фотографии, аэрофотоснимки, с использованием табличных данных и т.п.);

– определение географического объекта, явления с опорой на реалистичное и условное изображение, словесную характеристику;

– выполнение заданий по картам (в т.ч. контурным): показ / подпись объектов, прослеживание (нанесение) маршрутов путешествий и др.;

– нахождение, обработка, интерпретация информации, подготовка устных и письменных сообщений (презентаций) с использованием научно-популярной, справочной литературы, включая интернет-источники;

– решение практических задач в рамках изучаемого материала;

– заполнение дневника наблюдений за погодой и др.

Примерная тематическая и терминологическая лексика

Примерные слова и словосочетания

Территория, освоение и заселение территорий, первопроходцы, внешние границы, государственная территория, территориальные воды, морские границы, сухопутные границы, воздушное пространство, континентальный шельф, часовой пояс, часовая зона, местное время, поясное время, зональное время, Федеративное устройство России, субъекты Российской Федерации, федеральные округа, районирование, территориальное управление, макрорегионы России, природные условия, природные ресурсы, природно-ресурсный капитал, экологический потенциал России, рациональное природопользование, минеральные ресурсы, тектонические структуры, формы рельефа, платформы, плиты, пояса горообразования, геохронологическая таблица, горообразование, землетрясение, вулканизм.

Примерные фразы

Годовой ход температуры воздуха характеризуется средними месячными температурами.

Землетрясение – это толчки и колебания с образованием смещений и трещин земной поверхности из-за тектонических движений.

Вулканизмом называют процессы и явления, которые происходят в недрах и на поверхности земной коры в связи с перемещением магмы.

Сель – это грязекаменный или грязевой поток по руслам горных рек или падей. Такой поток возникает во время сильных ливней или при интенсивном таянии снега.

Примерные выводы

Природные ресурсы – это объекты и системы живой и неживой природы, которые окружают человека. Природные ресурсы используются в общественном производстве, чтобы удовлетворять материальные и культурные потребности людей.

⁴⁷ Изучение данного тематического раздела начинается в 7 классе (темы 1-3) и продолжается в 8 классе (темы 4-5).

Природные ресурсы делятся на несколько групп – с учётом возможностей их хозяйственного использования. Часть ресурсов, которые установлены, но в настоящее время не могут быть использованы, называют потенциальными, или прогнозными. Существуют заменимые и незаменимые ресурсы. К незаменимым ресурсам относят пресную воду, землю, воздух. К заменимым ресурсам относят такие, которые заменяются другими. Например, это нефть, уголь.

Мы узнали о том, что природные условия влияют на разные сферы деятельности человека. От природных условий зависят такие сферы деятельности человека: лесное хозяйство, сельское хозяйство, водное хозяйство.

8 КЛАСС

Раздел 2. Природа России⁴⁸

Тема 4. Моря России. Внутренние воды и водные ресурсы

Тема 5. Природно-хозяйственные зоны

Раздел 3. Население России

Тема 1. Численность населения России

Тема 2. Территориальные особенности размещения населения России

Тема 3. Народы и религии России

Тема 4. Половой и возрастной состав населения России

Тема 5. Человеческий капитал России

Примерные виды деятельности обучающихся:

– различение, сравнение, анализ, словесная характеристика географических объектов (в т.ч. с опорой на план, схему, иллюстрации, фотографии, аэрофотоснимки, с использованием табличных данных и т.п.);

– определение географического объекта, явления с опорой на реалистичное и условное изображение, словесную характеристику;

– выполнение заданий по картам (в т.ч. контурным): показ / подпись объектов, прослеживание (нанесение) маршрутов путешествий и др.;

– нахождение, обработка, интерпретация информации, подготовка устных и письменных сообщений (презентаций) с использованием научно-популярной, справочной литературы, включая интернет-источники;

– решение практических задач в рамках изучаемого материала и др.

Примерная тематическая и терминологическая лексика

Примерные слова и словосочетания

Естественное движение населения, рождаемость, смертность, естественный прирост населения, геодемографическое положение, демографическая политика, общий прирост населения, миграции (внешние, внутренние), эмиграция, иммиграция, миграционный прирост населения, миграционные потоки, основная полоса расселения, плотность населения, городское население, сельское население, населённый пункт, урбанизация, городские агломерации, монофункциональные города, сельское расселение.

Примерные фразы

Мы обсуждали государственную миграционную политику России.

Мы узнали о различных вариантах прогнозов изменения численности населения нашей страны.

Во время практической работы мы по статистическим данным определяли миграционный прирост населения в нашем регионе.

Я подготовил сообщение о географических особенностях размещения населения: их обусловленности разными факторами: социально-экономическими, историческими, природными.

Плотность населения – это показатель освоенности территории.

⁴⁸ Изучение данного тематического раздела начинается в 7 классе (темы 1-3) и продолжается в 8 классе (темы 4-5).

Я расскажу о функции городов России.
Россия является многонациональным государством.

Примерные фразы

Городская агломерация – это группа сближенных городов и посёлков. Они объединены тесными связями: трудовыми, культурно-бытовыми, производственными и другими. Например, трудовые связи – это поездки на работу. Производственные связи – это связи между предприятиями.

Заповедник – это главный вид охраняемых территорий. Он наиболее надёжно обеспечивает охрану природы на том или ином участке земли. В заповеднике не разрешается хозяйственная деятельность.

Покровные ледники – это ледники, которые имеют большую мощность, скрывают все неровности рельефа и занимают большие площади.

Необходимо проводить восстановление нарушенных земель, то есть рекультивацию.

Расход воды за длительное время, например, за сутки, месяц, сезон или год, называют сток.

9 КЛАСС (1 год обучения)

Раздел 4. Хозяйство России

Тема 1. Общая характеристика хозяйства России

Тема 2. Топливо-энергетический комплекс (ТЭК)

Тема 3. Металлургический комплекс

Тема 4. Машиностроительный комплекс

Тема 5. Химико-лесной комплекс

Тема 6. Агропромышленный комплекс (АПК)

Тема 7. Инфраструктурный комплекс

Тема 8. Обобщение знаний

Примерные виды деятельности обучающихся:

– различение, сравнение, анализ, словесная характеристика географических объектов (в т.ч. с опорой на план, схему, иллюстрации, фотографии, аэрофотоснимки, с использованием табличных данных и т.п.);

– определение географического объекта, явления с опорой на реалистичное и уловное изображение, словесную характеристику;

– выполнение заданий по картам (в т.ч. контурным): показ / подпись объектов, прослеживание (нанесение) маршрутов путешествий и др.;

– нахождение, обработка, интерпретация информации, подготовка устных и письменных сообщений (презентаций) с использованием научно-популярной, справочной литературы, включая интернет-источники;

– решение практических задач в рамках изучаемого материала и др.

Примерная тематическая и терминологическая лексика

Примерные слова и словосочетания

Агропромышленный комплекс, выращивание зерновых (технических) культур, география хозяйства, главные районы животноводства, инфраструктурный комплекс, качество жизни населения, лесная промышленность, лесоперерабатывающие комплексы, лёгкая промышленность, машиностроение, машиностроительные предприятия, межотраслевые комплексы, межотраслевые отрасли, металлургия (чёрная, цветная), нефтяной (угольный) бассейн, отраслевая структура, отрасли трудоёмкого (металлоёмкого машиностроения), пищевая промышленность, производственный капитал, распределение производственного капитала, сельскохозяйственные угодья, системы трубопроводов, социальная сфера, статистические материалы, сфера услуг, территориальная структура, типы территориальной структуры хозяйства, типы электростанций, топливо-энергетический комплекс (ТЭК), транспортные пути и линии связи, транспортные узлы, функциональная структура, химическая промышленность, химические комплексы, ценные свойства, эколого-климатические показатели, экономико-географическое

положение России, экономические карты, электроэнергетика, энергосистемы.

Примерные фразы

Кузнецкий угольный бассейн – главный угольный бассейн России.

Перспективы развития угольной промышленности России зависят от решения многих проблем.

Я назову основные газопроводы на территории России.

Я подготовил сообщение о проблемах развития угольной промышленности в России.

Я хочу (могу, готов) ответить на вопрос о том, зачем нужно создание крупных энергосистем.

Россия производит много конструкционных материалов, особенно таких, которые давно используются в хозяйстве: древесины, металлов, цемента.

Металлургия – это совокупность отраслей, производящих разнообразные металлы.

Урал – это ведущий район по производству чёрных металлов.

Современное хозяйство нуждается в металле.

Я хочу объяснить, почему металлургия считается важной отраслью современного хозяйства.

Я хочу рассказать о том, в каких районах выгоднее всего размещать предприятия металлургии и почему.

Предприятия по производству лёгких металлов в основном располагаются у источников дешёвой электроэнергии.

Горно-химическая промышленность ведёт добычу природного химического сырья: различных солей, серы и др.

Примерные выводы

Запасов угля больше запасов нефти и природного газа. Но добыча угля обходится дороже. В России больше 200 угольных бассейнов и месторождений. Самый производительный и дешёвый способ добычи угля – открытый (в карьерах). Его доля постоянно растёт. Но открытый способ добычи угля нарушает природные комплексы. Важнейшие угольные бассейны России – Кузнецкий, Канско-Ачинский, Печорский.

Без электроэнергии жизнь современного общества невозможна. Электроэнергетика относится к числу отраслей, от которых зависит развитие научно-технической революции, поэтому по темпам развития она должна опережать всё хозяйство. Электроэнергия производится на электростанциях разных типов.

Энергосистема – это группа электростанций разных типов, объединённых линиями электропередачи и управляемых из одного центра. Создание энергосистем повышает надёжность обеспечения потребителей электроэнергией и позволяет передавать её из района в район.

Современное хозяйство не может обходиться без металла. В экономике России металлургия играет важную роль. Состояние российской металлургии существенно влияет на уровень жизни населения: на её предприятиях работают 10 % всех занятых в промышленности России. Металлургия состоит из двух крупных областей: чёрной и цветной металлургии. Эти отрасли имеют не только различия, но и много общего.

Цветных металлов в природе насчитывается более 70. Они обладают многими ценными свойствами. Они хорошо проводят электрический ток, жаропрочны, не ржавеют, поэтому широко применяются в современных отраслях промышленности: атомной, космической, в радиоэлектронике. Цветная металлургия России использует в основном отечественные ресурсы.

Химическая промышленность – это одно из сложных подразделений хозяйства. Химическая промышленность состоит из нескольких десятков отраслей, выпускает тысячи видов разной продукции.

9 КЛАСС (2 год обучения)

Раздел 5. Регионы России

Тема 1. Западный макрорегион (Европейская часть) России

Тема 2. Восточный макрорегион (Азиатская часть) России

Раздел 6. Россия в современном мире

Россия в современном мире

Раздел 7. Обобщение с систематизация изученного материала⁴⁹

Примерные виды деятельности обучающихся:

- различение, сравнение, анализ, словесная характеристика географических объектов (в т.ч. с опорой на план, схему, иллюстрации, фотографии, аэрофотоснимки, с использованием табличных данных и т.п.);
- определение географического объекта, явления с опорой на реалистичное и условное изображение, словесную характеристику;
- выполнение заданий по картам (в т.ч. контурным): показ/подпись объектов, прослеживание (нанесение) маршрутов путешествий и др.;
- нахождение, обработка, интерпретация информации, подготовка устных и письменных сообщений (презентаций) с использованием научно-популярной, справочной литературы, включая интернет-источники;
- решение практических задач в рамках изучаемого материала и др.

Примерная тематическая и терминологическая лексика

Примерные слова и словосочетания

Географические районы, географическое положение, природно-ресурсный потенциал, население, хозяйство, социально-экономические проблемы, экологические проблемы, перспективы развития, классификация субъектов Российской Федерации, макрорегион, уровень социально-экономического развития, федеральные и региональные целевые программы, международное географическое разделение труда, международные экономические организации, международные политических организации, страны СНГ, ЕврАзЭС, мировая цивилизация географического пространства, объекты Всемирного природного и культурного наследия, природные ценности, культурные ценности, экономические ценности.

Примерные фразы

Мы устанавливали географические особенности природно-ресурсного потенциала регионов западной части России.

Мы составили план характеристики общих и специфических проблем географических районов западной части России.

Я подготовил сообщение о воздействии человеческой деятельности на окружающую среду нашего региона.

Будем характеризовать место и роли России в мире и её цивилизационный вклад.

Примерные выводы

Мы сделали вывод о том, что Россия является единственным Евразийским государством, занимающим большую территорию и Европы, и Азии. Такое расположение России даёт ей большие возможности. Она может играть активную роль не только на этих двух континентах, но и в мире в целом.

Россия обладает богатыми природными ресурсами. На её территории располагается озеро Байкал. Оно самое глубокое в мире. Самое большое озеро мира, Каспийское море, омывает берега нашей страны. По территории России протекает Волга. Это крупнейшая река Европы.

Россия входит в состав ряда международных организаций: СНГ, ЕврАзЭС БРИКС и других. У нашей страны имеется ядерное оружие, есть сильная и крупная армия. На геополитическом пространстве Евразии и всего мира Россия играет важную роль.

2.2.2.8. Математика

Адаптированная рабочая программа (далее – Программа) по предмету «Математика» адресована обучающимся с нарушениями слуха (включая кохлеарно имплантированным),

⁴⁹ Предусматривается повторение элементов содержания учебной дисциплины, осваивавшегося на 1 – 5 годах обучения на уровне ООО.

получающим основное общее образование. Программа разработана на основе Федерального государственного образовательного стандарта основного общего образования (Приказ Минпросвещения России от 31.05.2021 г. № 287, зарегистрирован Министерством юстиции Российской Федерации 05.07.2021 г., рег. номер – 64101) (далее – ФГОС ООО), Концепции развития математического образования в Российской Федерации (утверждена распоряжением Правительства Российской Федерации от 24 декабря 2013 г. № 2506-р), программы воспитания ГКОУ РО Азовской школы № 7 – с учётом проверяемых требований к результатам освоения адаптированной основной общеобразовательной программы основного общего образования.

Пояснительная записка

Ценностные ориентиры в обучении учебному предмету «Математика» обучающихся с нарушениями слуха

Математика, являясь одним из системообразующих предметов школьного образования, играет важную роль в личностном и когнитивном развитии обучающихся с нарушениями слуха. Содержание данного курса содействует развитию логического мышления, овладению рациональными способами и приёмами освоения математического знания, осознанию законов, которые лежат в основе изучаемых явлений, а также существующих взаимосвязей между явлениями.

Значительна роль курса математики для овладения обучающимися с нарушениями слуха социальными компетенциями, включая способность решать значимые для повседневной жизни человека практические задачи, умение использовать приобретённые знания для изучения окружающей действительности.

Содержание курса математики является важным и для успешного освоения программного материала по другим учебным дисциплинам, для продолжения обучения в системе непрерывного образования, для подготовки подрастающего поколения к трудовой деятельности – в связи с неоспоримой ролью математики в научно-техническом прогрессе, современном производстве, науке.

Общая характеристика учебного предмета «Математика»

Учебная дисциплина «Математика» осваивается на уровне ООО по варианту 2.2.2 АООП в пролонгированные сроки: с 5 по 9 классы (1 и 2 годы обучения) включительно.

Основными линиями содержания учебного курса в 5—9 классах (1 и 2 годы обучения) являются следующие: *«Числа и вычисления», «Алгебра» («Алгебраические выражения», «Уравнения и неравенства»), «Функции», «Геометрия» («Геометрические фигуры и их свойства», «Измерение геометрических величин»), «Вероятность и статистика».*

Развитие указанных линий осуществляется параллельно: каждая в соответствии с собственной логикой, но при этом в тесном взаимодействии. Кроме того, их объединяет логическая составляющая, традиционно присущая математике и пронизывающая все математические курсы и содержательные линии. Сформулированное во ФГОС ООО требование «уметь оперировать понятиями: определение, аксиома, теорема, доказательство; умение распознавать истинные и ложные высказывания, приводить примеры и контрпримеры, строить высказывания и отрицания высказываний» относится ко всем курсам, а формирование логических умений распределяется по всем годам обучения на уровне ООО.

В процессе уроков математики обучающиеся с нарушениями слуха знакомятся с разнообразными математическими понятиями и терминами, с математической фразеологией, что позволяет стимулировать речевое развитие и преодолевать его недостатки. И, наоборот, благодаря совершенствованию словесной речи происходит наиболее глубокое и основательное освоение математического знания, формирование абстрактного мышления. В данной связи существенная роль в обучении математике принадлежит слову. В соответствии со спецификой образовательно-коррекционной работы в ходе уроков математики предусматривается предъявление вербальных инструкций, постановка словесных задач, побуждение обучающихся к рассуждениям вслух, комментированию выполняемых действий, объяснению осуществлённых операций. Учитель должен создавать условия, при которых у обучающихся с нарушенным

слухом будет возникать потребность в речевом общении для получения той или иной математической информации, а также планирования, выполнения, проверки практических действий математического содержания.

Когнитивная составляющая курса математики позволяет обеспечить как требуемый стандартом необходимый (базовый) уровень математической подготовки, так и повышенный уровень, необходимый для углублённого изучения предмета.

Курс математики имеет ярко выраженную воспитательную направленность. Благодаря разнообразным видам деятельности и формам организации работы обучающихся на уроках математики происходит воспитание целеустремлённости, воли, настойчивости, осознанной потребности доводить начатое дело до конца. Выполняя те или иные задания, обучающиеся с нарушениями слуха осознают, что небрежное отношение к работе, отсутствие сосредоточенности при решении примеров, задач, осуществлении графических работ и др. обуславливает возникновение ошибок. Осуществляя деятельность в группе, в подгруппах, парах, обучающиеся с нарушением слуха учатся бесконфликтным способам решения проблемных ситуаций, спорных вопросов, принятию иного мнения, уважению к точке зрения другого человека.

Содержание уроков математики позволяет также обеспечивать эстетическое воздействие на личность, в частности, за счёт предъявления аккуратно выполненных дидактических пособий, анализа изображений, представленных в учебнике, включая геометрический материал.

Освоение обучающимися с нарушениями слуха программного материала по математике осуществляется преимущественно на уроках под руководством учителя. Однако для прочного освоения содержания курса требуется предусмотреть регулярное выполнение домашних заданий, исключая дни проведения контрольных работ. При определении содержания и объёма домашнего задания необходимо учесть недопустимость перегрузки обучающихся учебным материалом.

Программа включает тематическую и терминологическую лексику, которая должна войти в словарный запас обучающихся с нарушениями слуха за счёт целенаправленной отработки, прежде всего, за счёт включения в структуру словосочетаний, предложений, текстов, в т.ч. в связи с формулировкой выводов, выдвижением гипотез, оформлением логических рассуждений, приведением доказательств и т.п.⁵⁰

Принципы реализации-образовательно-коррекционной работы на уроках математики.⁵¹

В соответствии с *принципом научности* в ходе образовательно-коррекционной деятельности предусматривается,

во-первых, выбор и предъявление материала в соответствии с требованиями и достижениями современной науки, включая математику, педагогику, сурдопедагогику и др.

во-вторых, приобретаемые обучающимися знания должны быть системными. Восприятие нового представляет собой процесс, в котором каждое впервые осваиваемое явление, тот или иной незнакомый объект рассматриваются в системе разнообразных связей с иными явлениями и объектами: сходными и отличными.

в-третьих, предъявляемый материал должен быть достоверным, располагать подлинным научным объяснением. В коррекционно-образовательной деятельности на уроках математики не

⁵⁰ На уроках проводится специальная работа над пониманием, применением в самостоятельной речи, восприятием (слухозрительно и /или на слух с учётом уровня слухоречевого развития обучающихся) и достаточно внятным и естественным воспроизведением тематической и терминологической лексики, а также лексики по организации учебной деятельности обучающихся на уроке. Часть данного речевого материала, уже знакомого обучающимся, может отрабатываться на коррекционно-развивающих курсах «Развитие восприятия и воспроизведения устной речи» при совместном планировании работы учителем-предметником и учителем-дефектологом (сурдопедагогом), реализующим данные курсы. На коррекционно-развивающих курсах у обучающихся закрепляются умения восприятия (слухозрительно и/или на слух с учётом уровня их слухоречевого развития) и достаточно внятного и естественного воспроизведения данного речевого материала.

⁵¹ Принципы коррекционно-образовательной работы на уроках математики определены по Н.М. Назаровой и Г.Н. Батову. См. Назарова Н.М., Батов Г.Н. Математика с методикой преподавания. Лекции. Для студ. деф. ф-та. – М.: Изд-во МГОПУ, 1998. – С. 47 – 57.

допускается вульгаризация, чрезмерная упрощённость изложения знаний со ссылкой на особенности обучающихся, обусловленные нарушением слуха. В соответствии с данным принципом предусматривается воплощение математических представлений и понятий в точных словесных обозначениях, определениях. Кроме того, важным условием принципа научности является такая организация образовательно-коррекционного процесса, когда у обучающихся с нарушениями слуха формируются абстракции и обобщения как эмпирического, так и теоретического типа. Это предполагает постижение внутренних связей и закономерностей математических явлений, отношений, зависимостей. Научность в обучении математике (алгебре, геометрии) обеспечивается также за счёт предоставления материала, касающегося исторического развития этой науки и её современных достижений.

В соответствии с *принципом развивающего обучения* требуется обеспечивать становление познавательных и творческих способностей обучающихся, управление темпами и содержанием их математического развития за счёт соответствующих воздействий. В результате обучение будет «вести» за собой развитие. При этом требуется предъявление материала с учётом особых образовательных потребностей, речевых и познавательных возможностей, индивидуальных особенностей обучающихся с нарушениями слуха. Кроме того, предусматривается включение в содержание уроков как репродуктивных заданий, так и создание ситуаций познавательного затруднения, заданий проблемного характера. В числе типов заданий предусматривается высокий удельный вес таких, которые требуют активного использования словесной речи.

С учётом *принципа воспитывающего обучения* программный материал должен быть ориентирован на развитие у обучающихся с нарушениями слуха положительных моральных и нравственных качеств. Учебный материал названного курса обладает значительным воспитательным потенциалом, в связи с чем должен использоваться для расширения кругозора обучающихся, развития культуры умственного труда, совершенствования навыков рациональной организации работы и др. К значимым факторам реализации принципа воспитывающего обучения относятся глубокое знание предмета учителем, интересное и доступное для обучающихся изложение материала.

Принцип связи обучения с жизнью требует, чтобы при освоении знаний обучающиеся с нарушениями слуха, с одной стороны, опирались на собственный жизненный и практический опыт. С другой стороны, важно обеспечивать привлечение приобретённых знаний и умений в повседневной жизненной практике, в разных видах деятельности. Предусматривается регулярное ознакомление обучающихся с тем, как человек использует математические знания в различных социально-бытовых ситуациях, на производстве и т.п.

Принцип прочного усвоения знаний особо значим в образовательно-коррекционной работе в связи с особенностью обучающихся с нарушением слуха сравнительно быстро забывать осваиваемый учебный материал. В данной связи для адекватного осознания и прочного запоминания материала требуется опора на все сохранённые анализаторы, использование кинестезических ощущений в восприятии математических объектов. Важным также является увязывание вновь запоминаемого с ранее полученными знаниями, включение нового знания в уже сложившуюся систему; развитие способности к опосредованному запоминанию, совершенствование соответствующих мыслительных приёмов. Требуется предусмотреть систематическое использование упражнений на повторение и закрепление пройденного материала с включением в повторение элементов новизны.

Принцип использования наглядности предусматривает постепенный переход от наглядности к слову, сочетание наглядности со словом. Реализация данного принципа требует учёта того, что наглядные виды мышления находятся в тесном взаимодействии со словесно-логическим мышлением. Данное взаимодействие начинается с мысленного формирования наглядных образов на основе словесного текста (например, условия задачи) в форме перевода на язык образов содержания этого текста (задачи) – устного либо письменного. В данном случае наглядный материал предстаёт в виде внешней опоры внутренних действий, которые выполняет обучающийся с нарушенным слухом под руководством педагога. По мере овладения математическими понятиями, абстрактно-логическим мышлением главное содержание в обучении математике составляют не сами предметы, явления, а существующие между ними связи

и отношения. Обычной наглядности становится недостаточно, в связи с чем вступает в силу *принцип моделирования*. Он не противопоставлен принципу наглядности, а является его высшей ступенью. Благодаря моделированию обучающиеся с нарушениями слуха в наглядном виде (посредством схем, графиков, чертежей) осваивают методы и способы познания изучаемых отвлечённых связей и отношений между предметами, явлениями, поиска новых внутренних отношений и зависимостей. В свою очередь, неумеренное использование средств наглядности может отвлекать обучающихся от поставленной перед ними учебной задачи. В соответствии с этим не предусматривается задержка на наглядных формах действий, способов выполнения заданий в тех случаях, когда у обучающихся с нарушениями слуха сформированы мысленные образы этих действий. Однако при возникновении трудностей в связи с освоением материала, представленного в отвлечённой форме, предусматривается возвращение к наглядно-практической основе задания.

Принцип индивидуального подхода к обучающимся в условиях коллективного обучения математике предусматривает учёт того, что умственные, речевые, компенсаторные возможности обучающихся с нарушениями слуха различны. В этой связи требуется индивидуализация заданий по количеству и содержанию, предусматриваются различные меры помощи разным обучающимся.

Принцип опоры в обучении математике на здоровые силы обучающегося требует коррекционной направленности образовательной деятельности. Обучающиеся с нарушениями слуха овладевают математическими знаниями преимущественно посредством слухозрительного восприятия учебного материала с активным привлечением сохранных анализаторов, подкрепляя и расширяя получаемые знания благодаря практической деятельности, чувственно, двигателью, осязательно воспринимая математические объекты и явления. Разнообразные виды деятельности, нагружая различные анализаторы, чаще их сочетания, позволяют создавать в сознании более ясные и прочные образы понятия изучаемого математического материала.

Принцип деятельностного подхода отражает основную направленность современной системы образования обучающегося с нарушенным слухом, в которой деятельность рассматривается как процесс формирования знаний, умений и навыков и как условие, обеспечивающее коррекционно-развивающую направленность образовательной деятельности. Особое место в реализации данного принципа отводится предметно-практической деятельности, которая рассматривается как средство коррекции и компенсации всех сторон психики обучающегося с нарушенным слухом – в соответствии с психологической теорией о деятельностной детерминации психики.

Принцип единства обучения математике с развитием словесной речи и неречевых психических процессов обусловлен структурой нарушения, особыми образовательными потребностями обучающихся с нарушениями слуха. В соответствии с этим в ходе уроков требуется уделять внимание работе над математической терминологией, расширять запас моделей и вариантов высказываний математического содержания. Овладение словесной речью в ходе уроков математики (алгебры, геометрии) является условием дальнейшего изучения этой дисциплины, а также освоения широкого круга математических и житейских понятий, используемых в обиходе.

Целенаправленная работа по развитию словесной речи (в устной и письменной формах), в том числе слухозрительного восприятия устной речи, речевого слуха, произносительной стороны речи (прежде всего, тематической и терминологической лексики учебной дисциплины и лексики по организации учебной деятельности) предусматривается на каждом уроке⁵².

В процессе уроков математики требуется одновременно с развитием словесной речи обеспечивать развитие у обучающихся с нарушениями слуха других психических процессов. В

⁵² Работа по развитию восприятия и воспроизведения устной речи не должна нарушать естественного хода урока, проводится на этапах закрепления и повторения учебного материала; в ходе урока обеспечивается контроль за произношением обучающимися, побуждение к внятной и естественной речи с использованием принятых методических приемов работы, на каждом уроке предусматривается фонетическая зарядка, которая проводится не более 3-5 минут.

частности, предусматривается руководство вниманием обучающихся через постановку и анализ учебных задач, а также сосредоточение и поддержание внимания за счёт привлечения средств наглядности, видеоматериалов, доступных по структуре и содержанию словесных инструкций. Развитие памяти обеспечивается посредством составления схем, анализа содержания таблиц, текстовых задач. Развитие мышления и его операций обеспечивается за счёт установления последовательности выполнения вычислительных действий, причинно-следственных связей и др. В образовательно-коррекционной работе следует сделать акцент на развитии у обучающихся словесно-логического мышления, без чего невозможно полноценно рассуждать, делать выводы, осуществлять выдвижение и проверку гипотез. В данной связи программный материал должен излагаться учителем ясно, последовательно, с включением системы аргументов и полным охватом темы. Важная роль в развитии у обучающихся с нарушениями слуха словесно-логического мышления принадлежит обсуждению и выведению формул, моделированию практических задач с помощью формул, выполнению вычислений по формулам и др.

В соответствии с *принципом интенсификации речевого общения* (коммуникативности) требуется создание на уроках математики ситуаций речевого общения. Для этого, как и на этапе НОО, важно практиковать различные формы работы: парами, малыми группами и др. Данные формы работы, наряду с иными, позволяют осуществлять коммуникативность учебного математического материала и самой организации работы на уроке, активизировать «математический» словарь, «математическую» фразеологию, совершенствовать у обучающихся умения доказывать, рассуждать, формулировать выводы, извлекать и анализировать информацию математического содержания.

В процессе образовательно-коррекционной работы могут быть использованы **цифровые технологии**, к которым относят информационно-образовательные среды, электронный образовательный ресурс, дистанционные образовательные технологии, электронное обучение с помощью интернета и мультимедиа.

Преимуществами использования цифровых технологий в образовательно-реабилитационной деятельности являются доступность, вариативность, наглядность обучения, обратная связь учителя с обучающимися, построение индивидуальной траектории изучения учебного материала, обучение с применением интеллектуальных систем поддержки (для адаптации учебного материала к особым образовательным потребностям обучающихся). Организация обучения на основе цифровых технологий позволяет активизировать компенсаторные механизмы обучающихся, осуществлять образовательно-реабилитационную деятельность на основе полисенсорного подхода к преодолению вторичных нарушений в развитии.

Цифровые технологии могут использоваться в различных вариациях: в виде мультимедийных презентаций, как учебник и рабочая тетрадь, в качестве словаря или справочника с учебными видеофильмами, как тренажёр для закрепления новых знаний или в виде практического пособия.

Информационно-образовательная среда ГКОУ РО Азовской школы № 7, организованная с использованием цифровых технологий, обеспечивает:

- информационно-методическую поддержку образовательной деятельности с учётом особых образовательных потребностей обучающихся с нарушением слуха;
- планирование образовательной деятельности и ее ресурсного обеспечения в соответствии с федеральными требованиями основного общего образования;
- мониторинг и фиксацию хода и результатов образовательной деятельности для отслеживания динамики усвоения учебного материала обучающимися с нарушением слуха;
- учёт санитарно-эпидемиологических требований при обучении школьников с ограниченными возможностями здоровья (с нарушениями слуха);
- современные процедуры создания, поиска, сбора, анализа, обработки, хранения и представления информации;
- дистанционное взаимодействие всех участников образовательных отношений (обучающихся с нарушением слуха, их родителей (законных представителей), педагогических работников, органов управления в сфере образования, общественности), в том числе при

реализации дистанционного образования.

В результате использования цифровых технологий в образовательном процессе у обучающихся с нарушением слуха формируются **четыре вида цифровой компетентности**:

- информационная и медиакомпетентность (способность работать с разными цифровыми ресурсами),
- коммуникативная (способность взаимодействовать посредством блогов, форумов, чатов и др.),
- техническая (способность использовать технические и программные средства),
- потребительская (способность решать с помощью цифровых устройств и интернета различные образовательные задачи).

Цели изучения учебного предмета «Математика»

Цель учебной дисциплины заключается в обеспечении овладения обучающимися с нарушениями слуха необходимым (определяемым стандартом) уровнем математической подготовки в единстве с развитием мышления и социальных компетенций, включая:

- формирование центральных математических понятий (число, величина, геометрическая фигура, переменная, вероятность, функция), обеспечивающих преемственность и перспективность математического образования обучающихся;
- подведение обучающихся на доступном для них уровне к осознанию взаимосвязи математики и окружающего мира, понимание математики как части общей культуры человечества;
- развитие интеллектуальных и творческих способностей обучающихся, познавательной активности, исследовательских умений, критичности мышления, интереса к изучению математики;
- формирование функциональной математической грамотности: умения распознавать проявления математических понятий, объектов и закономерностей в реальных жизненных ситуациях и при изучении других учебных предметов, проявления зависимостей и закономерностей, формулировать их на языке математики и создавать математические модели, применять освоенный математический аппарат для решения практико-ориентированных задач, интерпретировать и оценивать полученные результаты.

Место предмета в учебном плане

Учебный предмет «Математика» входит в предметную область «МАТЕМАТИКА И ИНФОРМАТИКА», являясь обязательным.

Учебный предмет «Математика» является общим для обучающихся с нормативным развитием и с нарушениями слуха.

Содержание учебного предмета «Математика», представленное в адаптированной рабочей программе, соответствует ФГОС ООО, адаптированной основной образовательной программе основного общего образования (вариант 2.2.2).

В 5–9 классах (1 и 2 год обучения) учебный предмет «Математика» изучается в рамках следующих учебных курсов:

в 5–6 классах – «Математика»,⁵³

в 7–9 классах (1 и 2 год обучения) – «Алгебра» (включая элементы статистики и теории вероятностей),⁵⁴ «Геометрия»,⁵⁵ «Вероятность и статистика».⁵⁶

Содержание учебного предмета

⁵³ На изучение математики в 5, 6 классах выделяется по 5 часов в неделю (170 часов в год).

⁵⁴ На изучение алгебры в 7 классе выделяется 3 часа в неделю (170 часов в год), в 8 и 9 классах (1 год обучения) по 2 часа в неделю (68 часов в год), в 9 классе (2 год обучения) – 4 часа в неделю (136 часов в год).

⁵⁵ На изучение геометрии в 7, 8, 9 классах (1 год обучения) выделяется по 2 часов в неделю (68 часов в год), в 9 классе (2 год обучения) – 1 час в неделю (34 часа в год).

⁵⁶ На изучение курса «Вероятность и статистика» в 7 - 9 классах (1 и 2 годы обучения) выделяется по 1 часу в неделю (34 часа в год).

МАТЕМАТИКА 5 КЛАСС ⁵⁷

Натуральные числа. Действия с натуральными числами
Наглядная геометрия. Линии на плоскости
Обыкновенные дроби
Наглядная геометрия. Многоугольники
Десятичные дроби
Наглядная геометрия. Тела и фигуры в пространстве
Обобщение и систематизация изученного материала

Виды деятельности обучающихся:

- обсуждение рассматриваемых понятий, формулирование правил;
- выделение (в соответствии со словесной инструкцией) и словесное обозначение изображённых объектов;
- выполнение графических работ (по словесной инструкции, образцу, по аналогии и др.);
- выполнение вычислений в устной и письменной формах;
- составление плана и обсуждение способа решения задачи;
- обсуждение и вывод формул (формулы пути и др.), значений входящих в неё букв; нахождение по формуле указанных данных;
- построение логических цепочек при доказательстве и диалоге и др.

Тематическая и терминологическая лексика

Примерные слова и словосочетания

Деление, доказательство, единицы измерения, задача, измерение длины стороны, координатный луч, координаты, луч, многоугольник, натуральное число, неравенство, отрезок (длина отрезка, концы отрезка), плоскость, прямая, равные отрезки, расстояние между точками, точка, треугольник, шкала.

Буквенная запись выражения, вычитаемое, вычитание, нахождение значения, периметр, площадь, разность, свойства сложения и вычитания, слагаемые, сложение, числовое выражение, числовое равенство.

Квадрат, куб, множитель, нахождение значения переменной, основание, остаток, произведение, смысл выражения, распределительное свойство умножения, сочетательное свойство умножения, способ нахождения деления, способ нахождения умножения, степень, умножение, частное, упрощение выражения, чтение выражений.

Ар, вершины, время, вычисления, гектар, грани, дециметр, квадратный метр, километр, кубический сантиметр, объём куба, объём нижней грани, параллелепипед, периметр квадрата, периметр прямоугольника, площадь (квадрата, нижней грани, поверхности куба, поверхности параллелепипеда, прямоугольника), простой способ вычисления, прямоугольный параллелепипед, равные фигуры, расстояние, рёбра, формула, формула площади, формула пути.

Выделение части, вычитание дробей, деление на части, диаметр, дроби с одинаковым знаменателем, дробь (правильные / неправильные дроби), запись дробей, знаменатель, нахождение значения буквенного выражения, обыкновенные дроби, расположение дробей, сложение дробей, сравнение дробей, центр круга, числитель, чтение дробей.

Десятичные дроби, деление десятичной дроби на натуральное число, запись десятичных дробей, запись обыкновенной дроби в виде десятичной, запись произведения в виде суммы, нахождение дроби от числа, нахождение значения буквенного выражения, округление чисел, переместительный и сочетательный закон сложения десятичных дробей, переместительный и сочетательный законы умножения, приближённые значения чисел, среднее арифметическое, умножение десятичной дроби на натуральное число, уравнивание числа знаков, чтение десятичных дробей.

⁵⁷ Сохраняется содержание и объём материала, представленного в примерной ООП для 5 класса на уровне ООО.

Измерение углов, микрокалькулятор, нахождение части от числа, нахождение числа по его части, показания, построение углов, транспортир, угол (прямой, тупой, острый, развёрнутый), чертёжный треугольник.

Примерные фразы

Я буду перечислять первые 17 чисел натурального ряда.

Я могу (готов) привести примеры двузначных (трёхзначных, шестизначных) чисел.

Нам предстоит (нужно, следует, необходимо) выбрать единичный отрезок и отметить на координатном луче точки, координаты которых ...

Отрезок AC разбивает прямоугольник на два равных треугольника: ABC и ADC.

Площадь каждого треугольника равна половине площади всего прямоугольника.

Квадрат – это прямоугольник с равными сторонами.

Я могу (хочу, готов) привести примеры предметов, которые имеют форму прямоугольного параллелепипеда.

Я могу ответить на вопрос о том, сколько рёбер и вершин у прямоугольного параллелепипеда.

Правильная дробь меньше единицы. Неправильная дробь больше или равна единице.

Я могу (готов) привести пример числового выражения и объяснить, как найти значение числового выражения.

Я хочу привести пример буквенного выражения.

Мы узнали о том, что произведением десятичной дроби и натурального числа называют сумму слагаемых, каждое из которых равно этой дроби, а количество слагаемых равно этому натуральному числу.

С помощью микрокалькулятора можно выполнять разные арифметические действия: сложение, вычитание, умножение, деление.

Примерные выводы

Для счёта предметов применяют натуральные числа. Любое натуральное число можно записать с помощью десяти цифр: от 0 до 9. Такая запись чисел называется десятичной. Последовательность всех натуральных чисел – это натуральный ряд. Самое маленькое натуральное число – единица. В натуральном ряду каждое следующее число на 1 больше предыдущего. В натуральном ряду не бывает наибольшего числа, он бесконечен. Цифра 0 означает отсутствие единиц данного разряда в десятичной записи числа. Цифра 0 служит и для обозначения числа «ноль». Это значит – «ни одного». Ноль к натуральным числам не относят.

Если прибавить к натуральному числу единицу, что получится следующее за ним число. Числа, которые складывают, называют слагаемыми. Число, получающееся при сложении этих чисел, – это сумма.

Выражение, содержащее буквы, называется буквенным выражением. Буквы тут могут обозначать разные цифры. Числа, которыми заменяют букву, называют значениями этой буквы.

Мы знаем разные свойства сложения. Во-первых, при перестановке слагаемых сумма чисел не изменяется. Это свойство сложения называют переместительным. Во-вторых, чтобы прибавить к числу сумму двух чисел, можно сначала прибавить первое слагаемое. Потом к полученной сумме надо прибавить второе слагаемое. Это свойство сложения называется сочетательным. В-третьих, от прибавления нуля число не изменяется. Значит, если прибавить к нулю какое-нибудь число, то получится прибавленное число.

Произведение двух чисел не изменяется при перестановке множителей. Это свойство умножения называют переместительным. Чтобы умножить число на произведение двух чисел, можно сначала умножить его на первый множитель. Потом полученное произведение надо умножить на второй множитель. Это свойство умножения называют сочетательным.

Деление – это действие, с помощью которого по произведению и одному из множителей находят другой множитель. Число, которое делят, – это делимое. Число, на которое делят, – это делитель. Результат деления – это частное. Частное показывает, во сколько раз делимое больше, чем делитель. Ни одно число нельзя делить на нуль.

С помощью дробей можно записать результат деления двух любых натуральных чисел. Если деление выполняется нацело, то частное является натуральным числом. Если нацело разделить нельзя, то частное – это дробное число.

Смешанная запись числа – это такая запись, которая содержит целую и дробную части. Для краткости вместо «число в смешанной записи» говорят так: «смешанное число». Смешанное число можно представить в виде неправильной дроби.

Чтобы представить смешанное число в виде неправильной дроби, надо выполнить следующие действия. Во-первых, умножить его целую часть на знаменатель дробной части. Во-вторых, к полученному произведению надо прибавить числитель дробной части. В-третьих, надо записать полученную сумму числителем дроби, а знаменатель дробной части нужно оставить без изменения.

Чтобы умножить десятичную дробь на натуральное число, надо выполнить следующие действия. Во-первых, умножить её на это число, не обращая внимания на запятую. Во-вторых, надо в полученном произведении отделить запятой столько цифр справа, сколько их отделено запятой в десятичной дроби. Чтобы умножить десятичную дробь на 10, 100, 1000 и так далее, надо в этой дроби перенести запятую на столько цифр вправо, сколько нулей стоит в множителе после единицы.

Для измерения площадей пользуются такими единицами: квадратным миллиметром, квадратным сантиметром, квадратным дециметром, квадратным километром. Например, квадратный метр – это площадь квадрата со стороной 1 метр, а квадратный миллиметр – это площадь квадрата со стороной 1 миллиметр. Площади полей измеряют в гектарах. Гектар – это площадь квадрата со стороной 100 метров. Площади небольших участков земли измеряют в арах. Ар (сотка) – площадь квадрата со стороной 10 метров.

МАТЕМАТИКА 6 КЛАСС ⁵⁸

Натуральные числа

Наглядная геометрия. Прямые на плоскости

Дроби

Наглядная геометрия. Симметрия

Выражения с буквами

Наглядная геометрия. Фигуры на плоскости

Положительные и отрицательные числа

Представление данных

Наглядная геометрия. Фигуры в пространстве

Обобщение и систематизация изученного материала

Виды деятельности обучающихся:

- объяснение значения понятий (формулирование определений);
- доказательство и опровержение с помощью контрпримеров;
- решение текстовых задач арифметическими способами;
- формулирование правил (в рамках изученного);
- чтение (орфоэпически и грамматически верное) математических записей;
- анализ текста задачи, переформулировка условия, извлечение необходимой информации, моделирование условия при помощи визуальных опор (схем, рисунков, реальных предметов);
- построение логических цепочек рассуждений;
- критическая оценка и обоснование полученного ответа, осуществление самоконтроля;
- проведение несложных исследований – в рамках изученного (в т.ч. с использованием калькулятора, компьютера);
- подбор и приведение примеров с опорой на социально-бытовой опыт. И др.

Примерная тематическая и терминологическая лексика

⁵⁸ Сохраняется содержание и объём материала, представленного в примерной ООП для 6 класса на уровне ООО.

Примерные слова и словосочетания

Делители и кратные. Обыкновенные дроби. Признаки делимости. Делитель натурального числа, кратное натурального числа, остаток, делимость, простые и составные числа. Разложение на множители, разложение на простые множители, общий делитель, наибольший общий делитель натуральных чисел. Взаимно простые числа, наименьшее натуральное число, наименьшее общее кратное натуральных чисел. Числитель, знаменатель, основное свойство дроби, равенство дробей, равная дробь, деление числителя и знаменателя, сокращение дроби, несократимая дробь, наибольший общий делитель числителя и знаменателя. Пары взаимно простых чисел. Общий знаменатель, дополнительные множители, наименьший общий знаменатель, наименьшее общее кратное знаменателя. Десятичная дробь. Сравнение, сложение и вычитание дробей. Сравнение дробей с одинаковыми числителями и разными знаменателями. Дроби с разными знаменателями. Нахождение значения выражения. Задачи на сложение и вычитание дробей. Смешанные числа. Переместительное свойство сложения, сочетательное свойство сложения, сложение целых частей, сложение дробных частей, дробные части, неправильная дробь, числовые выражения, упрощение числовых выражений, буквенные выражения, упрощение буквенных выражений. Уравнения со смешанными числами. Теория чисел. Умножить дробь на натуральное число, умножить дробь на дробь. Произведение числителей, произведение знаменателей. Нахождение дроби от числа, умножить дробь на число. Проценты. Свойства умножения, распределительное свойство умножения. Свойства умножения относительно сложения. Взаимно обратные числа. Деление дроби на дробь. Число обратное делителю. Деление смешанного числа на дробь, деление смешанных дробей. Правило нахождения числа по данному значению его дроби. Числитель дробного выражения, знаменатель дробного выражения, упрощение дробного выражения. Алгебраические дроби. Числовые и буквенные выражения. Частное двух чисел. Пропорции, крайние члены пропорции, средние члены пропорции, верные пропорции, основное свойство пропорции, перестановка членов пропорции, неизвестный член пропорции. Прямо пропорциональные величины, обратно пропорциональные величины. Масштаб карты, отношение длины отрезка на карте к длине отрезка на местности, длина окружности, площадь круга, шар, радиус шара, диаметр шара, сфера.

Примерные фразы

Покажи (напиши, назови, начерти ...); я (он) написал (начертил, решил, сделал вычисления...).

Любое натуральное число имеет бесконечно много кратных.

Если запись натурального числа оканчивается цифрой 0, то это число делится без остатка на 10. Если запись натурального числа оканчивается другой цифрой, то оно не делится без остатка на 10. Остаток в этом случае равен последней цифре числа.

Сокращением дроби называют деление числителя и знаменателя на их общий делитель, отличный от единицы.

Я научился(ась) сравнивать, складывать и вычитать дроби с одинаковыми знаменателями.

Когда я умножал(а) дробь на натуральное число, что сначала на это число я умножил(а) её числитель. Знаменатель я оставил(а) без изменения.

Частное двух чисел называют отношением этих чисел. Отношение показывает, во сколько первое число больше второго или какую часть первое число составляет от второго.

Мы нашли правила размещения чисел в полукругах и вставили недостающие числа.

Дробным выражением называют частное двух чисел или выражений, в котором знак деления обозначен чертой.

Числа со знаком «+» называют положительными.

Числа со знаком «-» называют отрицательными.

Положительное направление отмечают стрелкой.

Координатной прямой называют прямую с выбранными на ней началом отсчёта, единичным отрезком и направлением.

Число, показывающее положение точки на прямой, называют координатой этой точки.

Противоположными числами называют два числа, отличающиеся друг от друга только

знаками.

Целыми числами называют натуральные числа, противоположные им числа и 0.

Чтобы сложить два отрицательных числа сначала надо сложить их модули. Затем надо поставить перед полученным числом знак «-».

Чтобы сложить два числа с разными знаками, надо сначала из большего модуля слагаемых вычесть меньший. Затем надо поставить перед полученным числом знак того слагаемого, модуль которого больше.

Чтобы перемножить два числа с разными знаками, надо перемножить модули этих чисел и поставить перед полученным числом знак «-».

Корни уравнения не изменяются, если какое-нибудь слагаемое перенести из одной части уравнения в другую, изменив при этом его знак.

Две прямые, образующие при перечислении прямые углы, называют перпендикулярными.

Примерные выводы

Каждое число можно представить в виде суммы полных десятков и единиц. Например: $357 = 350 + 7$, $1821 = 1820 + 1$. Так как полные десятки делятся на 5, то и всё число делится на 5 лишь в том случае, когда на 5 делится число единиц. Это возможно только тогда, когда в разряде единиц стоит цифра 0 или 5.

Я узнал(а) о том, что если запись натурального числа оканчивается цифрой 0, то это число делится без остатка на 5. Но если запись числа оканчивается другой цифрой, то число без остатка на 5 разделить невозможно.

Я знаю (узнал(а), запомнил(а), выучил(а), повторяю), как найти наибольший общий делитель натуральных чисел. Сначала разложить их на простые множители. Потом из множителей, входящих в разложение одного из этих чисел, вычеркнуть те, которые не входят в разложение других чисел. После этого нужно найти произведение оставшихся множителей.

Я понял(а), что наибольшее число, на которое можно сократить дробь, – это наибольший общий делитель её числителя и знаменателя.

Я знаю, что для сравнения (сложения, вычитания) дробей с разными знаменателями надо выполнить следующие действия. Сначала нужно привести данные дроби к наименьшему общему знаменателю. Потом нужно сравнить (сложить, вычесть) полученные дроби.

Я знаю (понял(а), прочитал(а), запишу вывод о том), что начало отсчёта, или начало координат, – точка O изображает нуль. Число 0 не является ни положительным, ни отрицательным. Оно отделяет положительные числа от отрицательных.

С координатной прямой мы встречаемся на уроках истории, когда работаем с «лентой времени». Шкала с положительными и отрицательными числами и нулём есть у термометров.

Мы пришли к выводу о том, что для каждого числа есть только одно противоположное ему число. Число 0 противоположно самому себе.

Я записал(а), что модуль числа не может быть отрицательным. Для положительного числа и для нуля он равен самому числу. Для отрицательного числа он равен противоположному числу. Противоположные числа имеют равные модули: $[-a] = [a]$

Я выполнил(а) задание. При выполнении задания я рассуждал(а) так: чтобы разделить отрицательное число на отрицательное, надо разделить модуль делимого на модуль делителя.

Я помню, что при делении нуля на любое число, не равное нулю, получается нуль. На нуль делить нельзя.

Я решил(а) пример. При решении я рассуждал(а) так: если выражение является произведением числа и одной или нескольких букв, то это число называют числовым коэффициентом, или просто коэффициентом.

АЛГЕБРА 7 КЛАСС ⁵⁹

Числа и вычисления. Рациональные числа

⁵⁹ Сохраняется содержание и объём материала, представленного в примерной ООП для 7 класса на уровне ООО.

Алгебраические выражения
Уравнения и неравенства
Координаты и графики. Функции
Обобщение и систематизация изученного материала

Виды деятельности обучающихся:

- объяснение значения понятий (формулирование определений);
- доказательство и опровержение с помощью контрпримеров;
- решение текстовых задач арифметическими способами;
- формулирование правил (в рамках изученного);
- чтение (орфоэпически и грамматически верное) математических записей;
- анализ текста задачи, переформулировка условия, извлечение необходимой информации, моделирование условия при помощи визуальных опор (схем, рисунков, реальных предметов);
- построение логических цепочек рассуждений;
- критическая оценка и обоснование полученного ответа, осуществление самоконтроля;
- проведение несложных исследований – в рамках изученного (в т.ч. с использованием калькулятора, компьютера);
- подбор и приведение примеров с опорой на социально-бытовой опыт. И др.

Примерная тематическая и терминологическая лексика

Примерные слова и словосочетания

Алгебраический способ решения задач, буквенная запись свойств действий над числами, вычисления с рациональными числами, графики, дробь, комбинаторные задачи, координаты, корни уравнения, многочлены, множества точек на координатной плоскости, множества точек на координатной прямой, обратная пропорциональность, одночлены, перестановки, преобразование буквенных выражений, приведение подобных слагаемых, произведение и частное степеней, проценты, прямая пропорциональность, раскрытие скобок, расстояние между точками координатной прямой, решение задач с помощью уравнений, свойства степени с натуральным показателем, сложение и вычитание многочленов, сравнение дробей, статистические характеристики, степень с натуральным показателем, степень степени, произведения и дроби, умножение одночлена (многочлена) на многочлен, уравнение, формулы квадрата суммы и квадрата разности.

Примерные фразы

Мы выяснили, какие величины называют прямо пропорциональными.

Я могу привести примеры прямо пропорциональных величин.

Мы сделали запись общей формулы прямо пропорциональной зависимости.

Я могу (затрудняюсь) сформулировать свойство прямо пропорциональных величин.

Я привел(а) пример пропорции и назвала её крайние и средние величины.

Мы находили площадь прямоугольника. Для этого мы измерили его стороны, а потом перемножили получившиеся числа.

На рисунке мы видим график функции $y=gx$. Нам нужно построить график, симметричный данному оси Oy . Нам предстоит записать формулой функцию графика, который мы построим.

Мы будем решать систему уравнений способом подстановки.

Мы знаем, что сумма двух дробей, знаменателем которых является число 3, равна 4. Разность этих дробей равна $1\frac{1}{3}$. Нам предстоит найти числители этих дробей.

Я составил(а) по рисунку систему уравнений.

Примерные выводы

Алгебра тесно связана с арифметикой. Она возникла в древние времена в результате поисков общих схем решения похожих арифметических задач. Есть два способа записи дробных чисел. Их можно записывать в виде десятичных и в виде обыкновенных дробей. Значит, нужно уметь сравнивать числа, записанные в любой из этих форм. Нужно уметь проводить вычисления, если среди чисел, с которыми надо выполнить арифметические действия, есть и обыкновенные, и

десятичные дроби. С понятием дроби связано понятие процента. Чтобы решать задачи на проценты, надо свободно переходить от дробей к процентам и наоборот – от процентов к дробям.

Среднее арифметическое ряда чисел – это частное от деления суммы этих чисел на их количество.

Мода – это число ряда, которое встречается в этом ряду чаще всего (наиболее часто).

Размах – это один из статистических показателей различия, или разброса. Это разность между наибольшим и наименьшим значениями ряда данных.

Формула площади прямоугольника – $S=ab$. Она выражает соотношение между площадью S и длинами сторон a и b . Для нахождения площади прямоугольника надо измерить его стороны и перемножить получившиеся числа.

Формула пути равномерного движения – $s=vt$. Она выражает зависимость расстояния s от скорости движения v и времени t . Это главное соотношение между расстоянием, скоростью и временем движения позволяет по любым двум из указанных величин найти третью с помощью вычислений.

В быту каждый человек фактически пользуется формулой стоимости покупки. Для этого цена товара умножается на количество купленного товара. Например, цена одного килограмма сахара умножается на количество купленных килограммов. Если стоимость покупки обозначить буквой C , цену товара буквой c , а количество купленного товара буквой m , то формулу стоимости покупки можно записать так: $C=cm$.

При вычислениях по формулам вместо букв можно подставлять разные числа. Например, в формуле $s=vt$ время и скорость могут меняться. В зависимости от этого будет меняться расстояние. Такие изменяющиеся величины называют переменными величинами. Буквы в формуле, которыми они обозначены, называют переменными.

Две величины называют прямо пропорциональными, если при увеличении одной из них в несколько раз другая увеличивается во столько же раз. Обратными пропорциональными называют две величины, при увеличении одной из них в несколько раз другая уменьшается во столько же раз.

Если отношение $\frac{a}{b}$ равно отношению $\frac{c}{d}$, то равенство $\frac{a}{b}=\frac{c}{d}$ называют пропорцией.

Когда задачу решают алгебраическим способом, то условие задачи прежде всего переводят на язык математики. Первый шаг такого перевода – введение буквы для обозначения какой-либо неизвестной величины. В результате перевода обычно получается равенство, содержащее букву. Это равенство называют уравнением.

АЛГЕБРА 8 КЛАСС⁶⁰

Числа и вычисления. Квадратные корни

Числа и вычисления. Степень с целым показателем

Алгебраические выражения. Квадратный трёхчлен

Алгебраические выражения. Алгебраическая дробь

Обобщение и систематизация изученного материала

Виды деятельности обучающихся:

- объяснение значения понятий (формулирование определений);
- доказательство и опровержение с помощью контрпримеров;
- решение текстовых задач арифметическими способами;
- формулирование правил (в рамках изученного);
- чтение (орфоэпически и грамматически верное) математических записей;
- анализ текста задачи, переформулировка условия, извлечение необходимой информации, моделирование условия при помощи визуальных опор (схем, рисунков, реальных предметов);

⁶⁰ Предусматривается увеличение учебного времени на изучение тематических разделов «Числа и вычисления» и «Алгебраические выражения». Изучение программного материала по тематическим разделам «Уравнения и неравенства» и «Функции» предусматривается в 9 (1 год обучения) классе на уровне ООО.

- построение логических цепочек рассуждений;
- критическая оценка и обоснование полученного ответа, осуществление самоконтроля;
- проведение несложных исследований – в рамках изученного (в т.ч. с использованием калькулятора, компьютера);
- подбор и приведение примеров с опорой на социально-бытовой опыт. И др.

Тематическая и терминологическая лексика

Примерные слова и словосочетания

Алгебраические дроби, вероятность случайного события, вынесение общего множителя за скобки, задача о нахождении стороны квадрата, иррациональные числа, квадратные корни, кубический корень, основное свойство дроби, преобразование выражений, разложение многочленов на множители, разложение на множители с применением нескольких способов, решение уравнений с помощью разложения на множители, свойства степени с целым показателем, случайные события, сложение (вычитание) алгебраических дробей, способ группировки, степень с целым показателем, теорема Пифагора, умножение (деление) алгебраических дробей, формулы разности и суммы кубов, формула разности квадратов, частота и вероятность, частота случайного события.

Примерные фразы

Мы записали распределительное свойство умножения в том виде, как оно применяется для вынесения общего множителя за скобки.

Я прочитал(а) формулу так: сумма кубов двух чисел равна произведению суммы этих чисел и неполного квадрата их разности.

Я назову приёмы, при помощи которых многочлен можно разложить на множители.

Разложение на множители – это основная задача теории многочленов.

Примерные выводы

Существует целый ряд приёмов для разложения многочленов на множители. Один из таких приёмов – вынесение общего множителя за скобки. Это преобразование выполняется на основе распределительного свойства – как и умножение многочлена на одночлен. Но в случае вынесения за скобки это свойство применяется справа налево.

Мы рассмотрели разные приёмы, при помощи которых многочлен можно разложить на множители: вынесение общего множителя за скобки, способ группировки, применение формул сокращённого умножения. В сложных случаях надо применять несколько приёмов. Не существует общих правил для установления того, какие способы и в каком порядке надо применять. Также не всегда можно разложить многочлен на множители. Но есть некоторые рекомендации, которые надо учитывать. Если можно вынести за скобки общий множитель, то это нужно сделать. Надо посмотреть, можно ли воспользоваться какой-нибудь формулой: 1) если имеется двучлен, то надо проверить, можно ли применить формулу разности (суммы) кубов, 2) если есть трёхчлен, то надо проверить, можно ли свернуть его в квадрат двучлена. Если не удаётся применить формулы сокращённого умножения, то надо попробовать использовать способ группировки. Когда разложение на множители завершено, надо проверить полученный результат с помощью умножения.

АЛГЕБРА

9 КЛАСС (1 год обучения) ⁶¹

Уравнения и неравенства. Квадратные уравнения

Уравнения и неравенства. Системы уравнений

Уравнения и неравенства. Неравенства

Функции. Основные понятия

Функции. Числовые функции

Обобщение и систематизация изученного материала

⁶¹ Предусматривается увеличение учебного времени на изучение всех тематических разделов, представленных для данного года обучения.

Виды деятельности обучающихся:

- объяснение значения понятий (формулирование определений);
- доказательство и опровержение с помощью контрпримеров;
- решение текстовых задач арифметическими способами;
- формулирование правил (в рамках изученного);
- чтение (орфоэпически и грамматически верное) математических записей;
- анализ текста задачи, переформулировка условия, извлечение необходимой информации, моделирование условия при помощи визуальных опор (схем, рисунков, реальных предметов);
- построение логических цепочек рассуждений;
- критическая оценка и обоснование полученного ответа, осуществление самоконтроля;
- проведение несложных исследований – в рамках изученного (в т.ч. с использованием калькулятора, компьютера);
- подбор и приведение примеров с опорой на социально-бытовой опыт. И др.

Тематическая и терминологическая лексика

Примерные слова и словосочетания

График линейного уравнения с двумя переменными, график функции, действительные числа, доказательство неравенств, задачи на координатной плоскости, квадратные уравнения, линейная функция, линейное уравнение с двумя переменными, линейные неравенства, неполные квадратные уравнения, неравенства, разложение квадратного трёхчлена на множители, решение задач с помощью систем уравнений, решение систем уравнений способом подстановки (сложения), с точностью до..., свойства неравенств, свойства функции, системы уравнений, сложные эксперименты, формула корней квадратного уравнения, чтение графиков.

Примерные фразы

Функция f называется возрастающей на множестве X , если большему значению аргумента соответствует большее значение функции.

Если на всей области определения функция возрастает, то её называют возрастающей функцией, а если убывает – то убывающей функцией.

Функцию, возрастающую на множестве X или убывающую на множестве X , называют монотонной функцией на множестве X .

Нам нужно указать область определения и область значений функции. Мы должны найти промежутки, на которых функция f убывает, возрастает и сохраняет постоянное значение.

Я готов(а) (могу, не могу, затрудняюсь, хочу) доказать: если чётная функция монотонна на положительной части области определения, то она имеет противоположный характер монотонности на отрицательной части области определения.

Мы сформулировали определение возрастающей и убывающей функций на множестве X . Нам нужно привести примеры возрастающей и убывающей функций.

Я могу объяснить, в чём состоит особенность графика чётной функции и привести примеры чётной и нечётной функции.

Я готов(а) ответить на вопрос о том, какая функция называется ограниченной и неограниченной.

Я затрудняюсь привести примеры функции, ограниченной снизу.

Примерные выводы

Функция f называется возрастающей на множестве X , если для любых двух значений аргумента x_1 и x_2 множества X , таких, что $x_2 > x_1$, выполняется неравенство $f(x_2) > f(x_1)$. Функция f называется убывающей на множестве X , если для любых двух значений аргумента x_1 и x_2 множества X , таких, что $x_2 > x_1$, выполняется неравенство $f(x_2) < f(x_1)$.

Мы знаем некоторые свойства монотонных функций. Монотонная функция каждое своё значение принимает лишь при одном значении аргумента. Если функция $y=f(x)$ является возрастающей (убывающей), то функция $y=-f(x)$ является убывающей (возрастающей). Сумма двух возрастающих функций является возрастающей функцией, а сумма двух убывающих функций является убывающей функцией. Если обе функции f и g возрастающие или обе

убывающие, то функция $\varphi(x) = f(g(x))$ – возрастающая функция. Если функция $y=f(x)$ монотонна на множестве X и сохраняет на этом множестве знак, то функция $g(x) = \frac{1}{f(x)}$ на множестве X имеет противоположный характер монотонности.

Функция f называется чётной, если для любого $x \in D(f)$ верно равенство $f(-x)=f(x)$. Функция f называется нечётной, если для любого $x \in D(f)$ верно равенство $f(-x)=-f(x)$.

АЛГЕБРА 9 КЛАСС (2 год обучения) ⁶²

Числа и вычисления. Действительные числа
Уравнения и неравенства. Уравнения с одной переменной
Уравнения и неравенства. Системы уравнений
Уравнения и неравенства. Неравенства
Функции
Числовые последовательности
Повторение, обобщение, систематизация изученного материала⁶³

Виды деятельности обучающихся:

- объяснение значения понятий (формулирование определений);
- доказательство и опровержение с помощью контрпримеров;
- решение текстовых задач арифметическими способами;
- формулирование правил (в рамках изученного);
- чтение (орфоэпически и грамматически верное) математических записей;
- анализ текста задачи, переформулировка условия, извлечение необходимой информации, моделирование условия при помощи визуальных опор (схем, рисунков, реальных предметов);
- построение логических цепочек рассуждений;
- критическая оценка и обоснование полученного ответа, осуществление самоконтроля;
- проведение несложных исследований – в рамках изученного (в т.ч. с использованием калькулятора, компьютера);
- подбор и приведение примеров с опорой на социально-бытовой опыт. И др.

Тематическая и терминологическая лексика

Примерные слова и словосочетания

Арифметическая прогрессия, вероятность, выборочные исследования, геометрическая прогрессия, гистограмма, графическое исследование уравнения, интервальный ряд, квадратичная функция, квадратные неравенства, парабола, параболоид, проценты (простые, сложные), прогноз, рациональные выражения, системы уравнений, системы уравнений с двумя переменными, статистика, статистическое оценивание, уравнение (целые, дробные), характеристика разброса, числовые последовательности.

Примерные фразы

Я могу объяснить на примере, как построить график функции $y=f(-x)$ и график функции $y=-f(-x)$, зная график функции $y=f(x)$.

Я могу обосновать, как выполняется построение графиков функции $g=|f(x)|$ и $g=f(|x|)$.

Нам нужно найти коэффициенты квадратичной функции $y=ax^2+bx+c$, зная, что её график проходит через точки $A(0;2)$, $B(2;0)$, $C(3;8)$.

Мы решали уравнения с одной переменной, обе части которых были целыми выражениями. Такие уравнения называются целыми уравнениями.

Я могу/затрудняюсь/не могу сформулировать определение линейного неравенства с двумя переменными и привести примеры.

⁶² Предусматривается увеличение учебного времени на изучение всех тематических разделов, представленных для данного года обучения.

⁶³ Предусматривается повторение элементов содержания учебной дисциплины, осваивавшегося в 5 – 9 классах (1 год обучения) на уровне ООО. Допускается распределение данного материала по соответствующим тематическим разделам, осваиваемым в 9 классе (2 год обучения) на уровне ООО.

Я могу/затрудняюсь/не могу ответить на вопрос о том, какую фигуру представляет множество точек координатной плоскости, координаты которых – решения системы линейных неравенств.

Я могу дать определение возрастающей (убывающей) последовательности и привести примеры.

Я хочу сформулировать принцип математической индукции.

Я могу ответить на вопрос о том, в каких промежутках тригонометрические функции принимают положительные значения, а в каких – отрицательные значения.

Я могу объяснить, что называется периодом функции и назвать основной период каждой тригонометрической функции.

Знание законов тригонометрических функции помогает решать простейшие тригонометрические уравнения, уравнения, в которых под знаком тригонометрических функций содержатся переменные.

Примерные выводы

Функцию, которую можно задать формулой вида $y=ax^2+bx+c$, где $a \neq 0$, называют квадратичной функцией.

Любую квадратичную функцию $y=ax^2+bx+c$ можно задать формулой вида $y=a(x-m)^2+n$.

Рассмотрим важное свойство параболы. При вращении вокруг оси симметрии парабола описывает фигуру – параболоид. Если внутреннюю поверхность параболоида сделать зеркальной и направить на неё пучок лучей, параллельных оси, то отражённые лучи соберутся в одной точке – фокусе. Если параболическое зеркало направить на Солнце, то температура в фокусе окажется такой высокой, что можно будет расплавить металл. Если источник света поместить в фокусе, то отражённые от зеркальной поверхности параболоида лучи оказываются направленными параллельно его оси и не рассеиваются. Это свойство используется при изготовлении прожекторов и автомобильных фар.

Чтобы построить график функции $y=|f(x)|$, если известен график функции $y=f(x)$, нужно поставить на месте ту его часть, где $f(x) \geq 0$, и симметрично отобразить относительно оси x другую его часть, где $f(x) < 0$.

Чтобы построить график функции $y=|f(x)|$, если известен график функции $y=f(x)$, нужно оставить на месте ту часть графика функции $y=f(x)$, которая соответствует неотрицательной части области определения функции $y=f(x)$. Отразив эту часть симметрично относительно оси y , получим другую часть графика, соответствующую отрицательной части области определения.

Целое уравнение с одной переменной – это уравнение, левая и правая части которого – целые выражения.

При решении задачи мы применили графический способ решения системы двух уравнений с двумя переменными. Он состоит в том, что строят графики обоих уравнений и находят координаты общих точек этих графиков. Но графический способ позволяет найти решение системы только приближённо.

Любую систему двух линейных уравнений с двумя переменными можно решить способом подстановки или способом сложения. Но по-другому происходит с системами уравнений более высоких степеней. Для них нет общих способов решения. Лишь некоторые из них можно решить способом подстановки или способом сложения.

Последовательность, в которой каждый последующий член больше предыдущего, называется возрастающей. Последовательность, в которой каждый последующий член меньше предыдущего, называется убывающей.

Последовательность (a_n) называется ограниченной сверху, если существует такое число m , что $a_n \leq m$ при любом n .

Последовательность (a_n) называется ограниченной снизу, если существует такое число p , что $a_n \geq p$ при любом n .

Последовательность, ограниченная сверху и снизу, называется ограниченной последовательностью.

Каждый член арифметической прогрессии, начиная со второго, является средним

арифметическим предыдущего и последующего членов.

Функция с областью определения X и областью значений Y называется обратимой, если обратное ей соответствие между множеством Y и множеством X – функция.

Если функция f обратима, то обратное ей соответствие называют функцией, обратной функции f .

Конечное множество, в котором установлен порядок его элементов, называют перестановкой.

ГЕОМЕТРИЯ **7 КЛАСС** ⁶⁴

Простейшие геометрические фигуры и их свойства.
Измерение геометрических величин
Треугольники
Параллельные прямые, сумма углов треугольника
Окружность и круг. Геометрические построения
Обобщение и систематизация изученного материала

Примерные виды деятельности обучающихся:

- комментирование (разъяснение) значения осваиваемых понятий; формулирование определений;
- изображение и распознавание изучаемых фигур на чертежах; решение задач, связанных с этими фигурами;
- формулировка и доказательство теорем;
- решение задач в соответствии с содержанием осваиваемых тематических разделов. И др.

Примерная тематическая и терминологическая лексика

Примерные слова и словосочетания

Аксиома параллельных прямых, биссектрисы, высоты треугольника, измерение, луч, масштабная линейка, медианы, отрезок, параллельные прямые, первый (второй, третий) признак равенства треугольников, признаки параллельности двух прямых, перпендикулярные прямые, построение треугольника по трём элементам, прямая, прямоугольные треугольники, соотношения между сторонами и углами треугольника, сравнение, сумма углов треугольника, треугольник, угол.

Примерные фразы

Через любые две точки можно провести прямую, но только одну.

Я начертил(а) прямую и отметил(а) на ней точки A и B . Сейчас с помощью масштабной линейки я отмечу точки C и D так, чтобы точка B была серединой отрезка AC , а точка D – серединой отрезка BC .

Сначала мы начертим прямую AB . Потом при помощи масштабной линейки отмерим на этой прямой точку C – такую, что $AC=2$ см. дальше мы определим, сколько таких точек можно отметить на прямой AB .

Примерные выводы

Геометрия – это одна из самых древних наук. Она возникла ещё до нашей эры. Слово «геометрия» в переводе с греческого языка означает «землемерие». Такое название объясняется тем, что зарождение геометрии было связано с разными измерительными работами. Эти работы выполняли при разметке земельных участков, проведении дорог, строительстве зданий и других сооружений. В результате такой деятельности появились и постепенно накапливались разные правила, которые связаны с геометрическими измерениями и построениями. Таким образом, геометрия возникла на основе практической деятельности людей. В дальнейшем она сформировалась как самостоятельная наука. Эта наука занимается изучением геометрических фигур.

⁶⁴ Сохраняется содержание и объём материала, представленного в примерной ООП для 7 класса на уровне ООО.

Угол – это геометрическая фигура. Она состоит из точки и двух лучей, исходящих из этой точки. Лучи – это стороны угла, а их общее начало – это вершина.

Среди предметов, которые нас окружают, много одинаковых. У них одинаковая форма, одинаковые размеры. Например, два одинаковых карандаша, две одинаковые тетради, два одинаковых зеркала. В геометрии две фигуры, которые имеют одинаковую форму и одинаковые размеры, называют равными.

Для измерения отрезков и нахождения расстояний на практике используют различные единицы измерений. Метр – это стандартная международная единица измерения. В одном метре 100 сантиметров. В одном сантиметре 10 миллиметров. При измерении небольших расстояний, например, между точками на листе бумаги, за единицу измерения принимают сантиметр или миллиметр. Расстояние между предметами в комнате измеряют в метрах. Расстояние между населёнными пунктами измеряют в километрах. Используются и другие единицы измерения. Например, дециметр, морская миля.

Отметим любые три точки, которые не лежат на одной прямой. Соединим их отрезками. Получим геометрическую фигуру. Это треугольник. Три отмеченные точки – это вершины. Отрезки – это стороны треугольника. Сумма длин трёх сторон треугольника называется его периметром. Два треугольника можно назвать равными, если их можно совместить наложением. Каждый из этих треугольников можно наложить на другой так, что они полностью совместятся. Это значит, что попарно совместятся их вершины и стороны. Также попарно совместятся и углы этих треугольников. Соответственно, если два треугольника равны, то элементы (углы и стороны) одного треугольника равны элементам другого треугольника. Значит, равенство двух треугольников можно установить, не накладывая один треугольник на другой, а только сравнивая некоторые их элементы.

В математике каждое утверждение, справедливость которого устанавливается при помощи рассуждений, называют теоремой. Рассуждения называются доказательством теоремы.

ГЕОМЕТРИЯ **8 КЛАСС**⁶⁵

Четырёхугольники

Теорема Фалеса и теорема о пропорциональных отрезках, подобные треугольники

Площадь. Нахождение площадей треугольников и многоугольных фигур. Площади подобных фигур

Теорема Пифагора и начала тригонометрии

Обобщение и систематизация изученного материала

Примерные виды деятельности обучающихся:

– комментирование (разъяснение) значения осваиваемых понятий; формулирование определений;

– изображение и распознавание изучаемых фигур на чертежах;

– формулировка и доказательство теорем;

– решение задач в соответствии с содержанием осваиваемых тематических разделов. И др.

Примерная тематическая и терминологическая лексика

Примерные слова и словосочетания

Вершины ломаной, звенья ломаной, квадрат, многоугольники, определение подобных треугольников, параллелограмм, площадь (многоугольника, параллелограмма, треугольника, трапеции), подобные треугольники, признаки подобия треугольников, прямоугольник, ромб, смежные отрезки, соотношения между сторонами и углами прямоугольного треугольника, теорема, теорема Пифагора, трапеция, четырёхугольники.

Примерные фразы

⁶⁵ Изучение тематического раздела «Углы в окружности. Вписанные и описанные четырёхугольники. Касательные к окружности. Касание окружностей» предусматривается в 9 (1 год обучения) классе на уровне ООО, что обеспечивает возможность увеличения учебного времени на изучение материала по представленным тематическим разделам.

Мы знаем, что периметр параллелограмма равен 48 см. Нам нужно найти стороны параллелограмма, если 1) одна сторона на 3 см больше другой, 2) разность двух сторон равна 7 см, 3) одна из сторон в два раза больше другой. Будем решать задачу.

Мы будем доказывать теорему / приступим к доказательству теоремы / докажем теорему / нам предстоит доказать теорему.

Мы назвали первый (второй, третий) признак подобия треугольников.

Мы рассмотрели рисунок, на котором изображён многоугольник. Этот многоугольник выпуклый, потому что он лежит по одну сторону от каждой прямой, проходящей через две его соседние вершины.

Примерные выводы

Отрезки, из которых составлена ломаная, называются её звеньями. Концы этих отрезков – вершины ломаной. Сумма длин всех звеньев называется длиной ломаной.

Если несмежные звенья замкнутой ломаной не имеют общих точек, то эта ломаная называется многоугольником. Звенья ломаной называются сторонами многоугольника. Длина ломаной называется периметром многоугольника.

Две вершины многоугольника, принадлежащие одной стороне, называются соседними. Отрезок, который соединяет две любые несоседние вершины – это диагональ многоугольника.

Любой многоугольник разделяет плоскость на две части. Одна часть – это внутренняя область многоугольника, а другая – внешняя.

Многоугольник называется выпуклым, если он лежит по одну сторону от каждой прямой, проходящей через две его соседние вершины.

Каждый четырёхугольник имеет 4 вершины, 4 стороны и 2 диагонали. Две несмежные стороны четырёхугольника называются противоположными. Две вершины, не являющиеся соседними, тоже называются противоположными. Четырёхугольники бывают выпуклые и невыпуклые. Каждая диагональ выпуклого четырёхугольника разделяет его на два треугольника. Одна из диагоналей невыпуклого четырёхугольника также разделяет его на два треугольника.

Параллелограмм – это четырёхугольник, у которого противоположные стороны попарно параллельны. В параллелограмме противоположные стороны равны и противоположные углы равны. Диагонали параллелограмма точкой пересечения делятся пополам.

Трапеция – это четырёхугольник, у которого две стороны параллельны, а две другие не параллельны. Параллельные стороны трапеции – это её основания, а две другие стороны называются боковыми. Трапеция называется равнобедренной, если её боковые стороны равны. Трапеция, один из углов которой прямой, называется прямоугольной.

Равные прямоугольники имеют равные площади. Если многоугольник составлен из нескольких многоугольников, то его площадь равна сумме площадей этих многоугольников. Площадь квадрата равна квадрату его стороны.

Площадь прямоугольника равна произведению его смежных сторон.

Если квадрат одной стороны треугольника равен сумме квадратов двух других сторон, то треугольник прямоугольный. Это теорема, обратная теореме Пифагора.

Если два угла одного треугольника соответственно равны двум углам другого, то такие треугольники подобны. Это первый признак подобия треугольников.

Если две стороны одного треугольника пропорциональны двум сторонам другого треугольника и углы, заключённые между этими сторонами равны, то такие треугольники подобны. Это второй признак подобия треугольников.

Если стороны одного треугольника пропорциональны трём сторонам другого, то такие треугольники подобны. Это третий признак подобия треугольников.

ГЕОМЕТРИЯ **9 КЛАСС (1 год обучения)⁶⁶**

⁶⁶ Изучение тематических разделов «Декартовы координаты на плоскости», «Правильные многоугольники. Длина окружности и площадь круга. Вычисление площадей», «Движения плоскости» предусматривается в 9 классе (2 год

Углы в окружности. Вписанные и описанные четырехугольники. Касательные к окружности. Касание окружностей

Тригонометрия. Теоремы косинусов и синусов. Решение треугольников

Преобразование подобия. Метрические соотношения в окружности

Векторы

Обобщение и систематизация изученного материала

Примерные виды деятельности обучающихся:

- формулирование определений и иллюстрирование осваиваемых понятий;
- формулировка и доказательство теорем;
- выведение формул;
- решение геометрических задач в соответствии с содержанием осваиваемых тематических разделов. И др.

Примерная тематическая и терминологическая лексика

Примерные слова и словосочетания

Биссектриса, вектор (неколлинеарный вектор), касательная к окружности, координаты вектора, коэффициенты разложения, метод координат, окружность (вписанная, описанная), применение векторов к решению задач, простейшие задачи в координатах, синус (косинус, тангенс, котангенс) угла, радиус, скалярное произведение векторов, сложение (вычитание) векторов, соотношения между сторонами и углами треугольника, средняя линия трапеции, точка касания, углы (центральные, вписанные), умножение вектора на число, уравнение, четыре замечательные точки треугольника.

Примерные фразы

Мы доказали, что прямая и окружность могут иметь одну или две общие точки и могут не иметь ни одной общей точки.

Докажем теорему о свойстве касательной к окружности (о средней линии трапеции).

Теперь мы будем доказывать теорему, обратную теореме о свойстве касательной – признак касательной.

Нам предстоит доказать, что перпендикуляр, проведённый из какой-нибудь точки окружности к диаметру, – это среднее пропорциональное для отрезков, на которые основание перпендикуляра делит диаметр.

Примерные выводы

Если расстояние от центра окружности до прямой равно радиусу окружности, то прямая и окружность имеют только одну общую точку. Если расстояние от центра окружности до прямой больше радиуса окружности, то прямая и окружность не имеют общих точек.

Прямая, имеющая с окружностью только одну общую точку, называется касательной к окружности. Их общая точка называется точкой касания прямой и окружности.

Касательная к окружности перпендикулярна к радиусу, проведённому в точку касания.

Отрезки касательных к окружности, проведённые из одной точки, равны. Они составляют равные углы с прямой, проходящей через эту точку и центр окружности.

Если прямая проходит через конец радиуса, лежащий на окружности, и перпендикулярна к этому радиусу, то она является касательной.

Дуга называется полуокружностью, если отрезок, соединяющий её концы, является диаметром окружности.

Вписанный угол измеряется половиной дуги, на которую он опирается.

Каждая точка биссектрисы неразвёрнутого угла равноудалена от его сторон. Обратно: каждая точка, лежащая внутри угла и равноудалённая от сторон угла, лежит на его биссектрисе.

Отрезок, для которого указано, какая из его граничных точек считается началом, а какая – концом, называется направленным отрезком, или вектором. Векторы могут использоваться для

обучения) на уровне ООО, что обеспечивает возможность увеличения учебного времени на изучение материала по представленным тематическим разделам.

решения геометрических задач и доказательства теорем.

Средняя линия трапеции – это отрезок, соединяющий середины её боковых сторон. Средняя линия трапеции параллельна основаниям и равна их полусумме.

На плоскости любой вектор можно разложить по двум данным неколлинеарным векторам. Коэффициенты разложения при этом определяются единственным образом.

ГЕОМЕТРИЯ **9 КЛАСС (2 год обучения)**

Декартовы координаты на плоскости

Правильные многоугольники. Длина окружности и площадь круга. Вычисление площадей

Движения плоскости

Повторение, обобщение, систематизация изученного материала⁶⁷

Примерные виды деятельности обучающихся:

- формулирование определений;
- формулировка и доказательство теорем;
- выведение формул и их использование для вычислений;
- изображение и распознавание на рисунках призмы, параллелепипеда, цилиндра, шара и др.;
- решение геометрических задач в соответствии с содержанием осваиваемых тематических разделов. И др.

Примерная тематическая и терминологическая лексика

Примерные слова и словосочетания

Выпуклый многоугольник, градусная мера дуги, длина окружности, дуга сектора, круговой сегмент, многогранники, отображение плоскости на себя, параллельный перенос, площадь круга, площадь кругового сектора, площадь равнобедренного треугольника, поворот, правильный многоугольник, стереометрия, тела и поверхности вращения, хорда.

Примерные фразы

Примеры правильных многоугольников – это равносторонний треугольник и квадрат.

Я могу доказать, что серединные перпендикуляры к любым двум сторонам правильного многоугольника либо пересекаются, либо совпадают.

Я доказал(а), что прямые, содержащие биссектрисы любых двух углов правильного прямоугольника, либо пересекаются, либо совпадают.

Я могу сформулировать и доказать теорему об окружности, описанной около правильного многоугольника.

Я могу сформулировать и доказать теорему об окружности, вписанной в правильный многоугольник.

Я могу вывести (вывел, буду выводить) формулу для вычисления площади правильного многоугольника через его периметр и радиус вписанной окружности.

Я могу вывести (вывел, буду выводить) формулу для вычисления длины окружности.

Я могу объяснить, что такое круговой сектор и вывести формулу для вычисления площади кругового сектора.

Примерные выводы

Правильный многоугольник – это выпуклый многоугольник. У него все углы равны и все стороны равны. Около правильного многоугольника можно описать окружность, и притом только одну. В любой правильный многоугольник можно вписать окружность, и притом только одну.

Круговой сегмент – это часть круга. Она ограничена дугой окружности и хордой, соединяющей концы этой дуги. Если градусная мера дуги меньше 180 градусов, то площадь сегмента можно найти, вычитая из площади сектора площадь равнобедренного треугольника,

⁶⁷ Предусматривается повторение элементов содержания учебной дисциплины, осваивавшегося 1-9 классах на уровне ООО. Допускается распределение данного материала по соответствующим тематическим разделам, осваиваемым в 9 (2 год обучения) классе на уровне ООО.

сторонами которого являются два радиуса и хорда сегмента.

Мы пришли к выводу о том, что осевая симметрия – это отображение плоскости на себя.

Важное свойство осевой симметрии – это отображение плоскости на себя, которое сохраняет расстояния между точками.

Стереометрия – это раздел геометрии. В нём изучаются свойства фигур в пространстве. Слово «стереометрия» происходит от греческих слов «стерео» и «метрео». «Стерео» – это значит объёмный, пространственный, а метрео – измерять.

Параллелепипед – это четырёхугольная призма. Её основания – параллелограммы. Все шесть граней параллелепипеда – это параллелограммы. Если параллелепипед прямой, то есть его боковые рёбра перпендикулярны к плоскостям оснований, то боковые грани – прямоугольники. Если же и основаниями прямого параллелепипеда служат прямоугольники, то этот параллелепипед – прямоугольный. Диагонали параллелограмма пересекаются. Точкой пересечения они делятся пополам. Такое же свойство у диагоналей параллелепипеда: четыре диагонали параллелепипеда пересекаются в одной точке и делятся этой точкой пополам.

ВЕРОЯТНОСТЬ И СТАТИСТИКА

7 КЛАСС ⁶⁸

Представление данных

Описательная статистика

Случайная изменчивость

Введение в теорию графов

Вероятность и частота случайного события

Обобщение и систематизация изученного материала

Примерные виды деятельности обучающихся:

- комментирование предстоящих действий;
- извлечение информации/данных;
- формулирование цепочек логических рассуждений и др.

Примерная тематическая и терминологическая лексика

Примерные слова и словосочетания

Диаграмма (столбиковая (столбчатая), круговая), график, таблица, описательная статистика, среднее арифметическое, медиана, размах, граф, вершина, ребро, степень вершины, обход графа (эйлеров путь), случайный эксперимент (опыт), случайное событие.

ВЕРОЯТНОСТЬ И СТАТИСТИКА

8 КЛАСС ⁶⁹

Повторение

Описательная статистика. Рассеивание данных

Множества

Вероятность случайного события

Обобщение и систематизация изученного материала

Примерные виды деятельности обучающихся:

- комментирование предстоящих действий;
- извлечение информации/данных;
- формулирование цепочек логических рассуждений и др.

⁶⁸ Сохраняется содержание и объём материала, представленного в примерной ООП для 7 класса на уровне ООО. В случае необходимости, обусловленной индивидуальными особенностями и возможностями обучающихся с нарушениями слуха, изучение программного материала по тематическому разделу «Вероятность и частота случайного события» может быть организовано в 8 классе на уровне ООО.

⁶⁹ Изучение тематических разделов «Введение в теорию графов», «Случайные события» предусматривается в 9 (1 год обучения) классе на уровне ООО, что обеспечивает возможность увеличения учебного времени на изучение материала по представленным тематическим разделам.

Примерная тематическая и терминологическая лексика

Примерные слова и словосочетания

Дисперсия, множество, элемент множества, подмножество, операции над множествами (объединение, пересечение, дополнение), переместительное свойство, сочетательное свойство, распределительное свойство, свойство включения, стандартное отклонение числовых наборов, случайные события, вероятности событий, случайный выбор.

ВЕРОЯТНОСТЬ И СТАТИСТИКА

9 КЛАСС (1 год обучения)⁷⁰

Повторение

Введение в теорию графов

Случайные события

Элементы комбинаторики

Обобщение и систематизация изученного материала

Примерные виды деятельности обучающихся:

- комментирование предстоящих действий;
- извлечение информации/данных;
- формулирование цепочек логических рассуждений и др.

Примерная тематическая и терминологическая лексика

Примерные слова и словосочетания

Объединение событий, пересечение событий, несовместные события, условная вероятность, нахождение вероятностей, диаграмма, график, перестановки, факториал, сочетание, число сочетаний, треугольник Паскаля, комбинаторика.

ВЕРОЯТНОСТЬ И СТАТИСТИКА

9 КЛАСС (2 год обучения)

Повторение

Геометрическая вероятность

Испытания Бернулли

Случайная величина

Обобщение и систематизация изученного материала

Примерные виды деятельности обучающихся:

- комментирование предстоящих действий;
- извлечение информации/данных;
- формулирование цепочек логических рассуждений и др.

Примерная тематическая и терминологическая лексика

Примерные слова и словосочетания

случайный выбор, испытание, успех и неудача, серия испытаний Бернулли, случайная величина, и распределение вероятностей, математическое ожидание, дисперсия, закон больших чисел, измерение вероятностей с помощью частот.

2.2.2.9. Информатика

Адаптированная рабочая программа (далее – Программа) по предмету «**Информатика**» адресована обучающимся с нарушениями слуха (включая кохлеарно имплантированными), получающим основное общее образование. Программа разработана на основе Федерального государственного образовательного стандарта основного общего образования (Приказ Минпросвещения России от 31.05.2021 г. № 287, зарегистрирован Министерством юстиции Российской Федерации 05.07.2021 г., рег. номер – 64101) (далее – ФГОС ООО), а также

⁷⁰ Изучение тематических разделов «Геометрическая вероятность», «Испытания Бернулли», «Случайная величина» предусматривается на 6-ом году обучения на уровне ООО, что обеспечивает возможность увеличения учебного времени на изучение материала по представленным тематическим разделам.

программы воспитания ГКОУ РО Азовской школы № 7 – с учётом проверяемых требований к результатам освоения адаптированной основной образовательной программы основного общего образования.

Пояснительная записка Ценностные ориентиры в обучении учебному предмету «Информатика» обучающихся с нарушениями слуха

Учебная дисциплина «Информатика» обладает философским и метапредметным характером: для успешного освоения его содержания обучающиеся с нарушениями слуха должны на теоретико-практической основе познакомиться с такой междисциплинарной категорией как «информация».

Информатика как учебная дисциплина играет важную роль в познавательном, социокультурном, личностном развитии обучающихся с нарушениями слуха. За счёт содержания программного материала обучающиеся осваивают способы работы с информацией, овладевают приёмами мыслительной деятельности, способностью ориентироваться в ситуации, умениями приводить аргументы, формулировать выводы, критически осмысливать предоставляемые сведения.

Одна из центральных линий образовательно-коррекционной работы на уроках информатики заключается в обеспечении овладения обучающимися с нарушениями слуха начальными фундаментальными знаниями научных основ информатики, в т.ч. представлениями о таких процессах, как преобразование, передача и использование информации. На этой основе происходит ознакомление с ролью информационных технологий и компьютерной техники в развитии общества, осуществляется формирование научной картины мира. При этом обучение информатике предусматривает практико-ориентированный характер. С опорой на осваиваемый теоретический материал обучающиеся с нарушениями слуха должны планомерно овладевать умениями работы на компьютере, а также способностью использовать современные информационные технологии, что позволит создать фундамент для освоения курса информатики на последующих годах обучения и ориентироваться в спектре профессий, непосредственно связанных с ЭВМ.

Другая важная линия образовательно-коррекционной работы заключается в преодолении недостатков познавательной сферы и её развитии, а также в воспитании положительных личностных качеств обучающихся с нарушениями слуха на материале учебной дисциплины «Информатика», в частности, за счёт использования в учебном процессе современных информационных технологий. Это требует формирования культуры умственного труда, развития словесной речи как средства коммуникации и инструмента познания, различных свойств внимания, логики, воображения; воспитания волевых усилий, что позволяет обучающимся осуществлять последовательную реализацию алгоритма запланированных действий, точную фиксацию и обработку данных, доведение начатой работы до конца.

Общая характеристика учебного предмета «Информатика»

Учебная дисциплина «Информатика» осваивается на уровне ООО по варианту 2.2.2 АООП в пролонгированные сроки: с 7 по 9 классы (1 и 2 года обучения) включительно.

Содержание курса представлено четырьмя взаимосвязанными тематическими разделами:

- 1) цифровая грамотность;
- 2) теоретические основы информатики;
- 3) алгоритмы и программирование;
- 4) информационные технологии.

Реализация образовательно-коррекционной работы на уроках информатики осуществляется в соответствии с комплексом общедидактических и специальных *принципов*.

Принцип индивидуализации требует учёта индивидуальных особенностей и возможностей обучающихся, а также их ограничений, обусловленных нарушением слуха. В этой связи на уроках информатики предусматривается индивидуализация заданий и видов деятельности (в количественном и содержательном аспектах), применение специальных педагогических техник, обеспечивающих адекватное понимание обучающимися теоретического материала учебного

курса «Информатика», овладение практическими умениями и навыками. В случае объективной необходимости обучающимся должны предоставляться различные виды помощи.

Принцип учёта стартовых показателей обучающихся, обеспечения прочности и сознательности освоения ими знаний требует регулярного (на каждом году обучения) входного оценивания знаний обучающихся с последующим учётом полученных данных для определения стратегии образовательно-коррекционной работы. Кроме того, осваиваемый обучающимися с нарушениями слуха материал по каждому тематическому разделу предусматривает его многократное повторение, систематизацию, в связи с чем предусматриваются уроки обобщающего повторения. Для прочного запоминания материала следует обеспечивать опору на все сохранные анализаторы обучающихся с нарушениями слуха. Виды деятельности, направленные на закрепление изученного, предполагают включение в них элементов новизны, что позволяет содействовать развитию познавательного интереса к информатике.

В соответствии с *принципом интерактивности* в ходе образовательно-коррекционной работы предусматривается взаимодействие субъектов учебной деятельности с использованием доступных для них способов и средств. Участие в диалоге должно быть двусторонним, более того, оно подразумевает активный обмен информацией, управление ходом диалога, а также осуществление контроля относительно выполненных действий и принятых решений. Телекоммуникационная среда представляет собой интерактивную среду. В этой связи взаимодействие в диадах «учитель – обучающиеся», «обучающиеся – обучающиеся» происходит не только в ходе диалогов, реализуемых в режиме реального времени, но и за счёт использования как на уроках информатики, так и за их рамками разнообразных телекоммуникационных средств: чатов, электронной почты, телеконференций и иных ресурсов.

Принцип опережающего обучения базируется на сформулированном Л.С. Выготским положении, касающемся ведущей роли обучения по отношению к развитию. Развитие осуществляется на основе овладения знаниями, способами деятельности, посредством вхождения личности в контекст культуры. Это в полной мере относится и к информационной культуре. В узком смысле владение информационной культурой предусматривает владение оптимальными способами обращения с информацией; готовность её предоставлять, применять, сохранять для решения теоретических и практических задач. Обучение, в соответствии с учением Л.С. Выготского, должно стимулировать, опережать развитие, вести его за собой. В данной связи образовательно-коррекционную работу на уроках информатики следует осуществлять таким образом, чтобы за счёт формирования новых отношений, внесения новых элементов, обусловленных содержательной спецификой учебной дисциплины, обеспечивать развитие обучающихся с нарушениями слуха. Следование принципу опережающего обучения определяет эффективную организацию образовательно-коррекционного процесса, ориентированного на активизацию познавательной деятельности, развитие мыслительной активности, совершенствование у обучающихся с нарушениями слуха способности самостоятельно приобретать знания в режиме сотрудничества с педагогом.

Принцип педагогической целесообразности применения специальных техник коррекционно-педагогического воздействия и современных информационных технологий требует адекватной педагогической оценки каждого шага обучения в аспекте его эффективности для овладения программным материалом по информатике и результативности для удовлетворения особых образовательных потребностей обучающихся с нарушениями слуха, коррекции и компенсации нарушения. Выбор современных информационных технологий должен быть обусловлен осуществляться не на основе подстраивания образовательно-коррекционного процесса под имеющиеся технические ресурсы. На первом плане должно выйти содержательное наполнение учебного курса, его теоретического и практического компонентов, а не внедрение техники как некой формальности.

В соответствии с *принципом воспитывающего обучения* следует обеспечивать развитие у обучающихся с нарушениями слуха положительных моральных и нравственных качеств, осознание ими личной ответственности за использование, хранение, распространение информации – в соответствии с этическими и правовыми нормами. Одновременно с этим содержание курса и формы работы на уроках информатики должны содействовать расширению

кругозора обучающихся с нарушениями слуха, развитию культуры их умственного труда, совершенствованию навыков рациональной организации деятельности и др.

В соответствии с *принципом научности* в ходе образовательно-коррекционной деятельности предусматривается,

во-первых, выбор и предъявление материала в соответствии с достижениями (в прошлом и на современном этапе) информатики как области научного знания и смежных с ней дисциплин;

во-вторых, приобретаемые обучающимися с нарушениями слуха знания должны быть системными. Впервые осваиваемое явление, объект, процесс рассматриваются в системе разнообразных связей с иными явлениями, объектами и процессами: сходными и отличными;

в-третьих, предъявляемый материал должен быть достоверным, располагать подлинным научным объяснением. Не допускается вульгаризация, чрезмерная упрощённость изложения знаний со ссылкой на особенности обучающихся, обусловленные нарушением слуха. Предусматривается воплощение осваиваемых представлений и понятий в точных словесных обозначениях, определениях. Кроме того, важным условием принципа научности является такая организация образовательно-коррекционного процесса, когда у обучающихся формируются абстракции и обобщения как эмпирического, так и теоретического типа. Это предполагает постижение внутренних связей и закономерностей изучаемых явлений, отношений, зависимостей.

Деятельностный принцип отражает основную направленность современной системы образования обучающегося с нарушенным слухом, в которой деятельность рассматривается как процесс формирования знаний, умений и навыков и как условие, обеспечивающее коррекционно-развивающую направленность образовательной деятельности. Особое место в реализации данного принципа отводится практической деятельности, которая рассматривается как средство коррекции и компенсации всех сторон психики обучающегося с нарушением слуха – в соответствии с психологической теорией о деятельностной детерминации психики.

Принцип единства обучения информатике с развитием словесной речи и неречевых психических процессов обусловлен структурой нарушения, особыми образовательными потребностями обучающихся с нарушениями слуха. В соответствии с этим в ходе уроков требуется уделять внимание работе над тематической и терминологической лексикой учебной дисциплины. Овладение словесной речью в ходе уроков информатики является условием дальнейшего изучения этой дисциплины, а также освоения широкого круга житейских понятий, используемых в обиходе.

Программа включает примерную тематическую и терминологическую лексику, которая должна войти в словарный запас обучающихся с нарушениями слуха за счёт целенаправленной отработки, прежде всего, за счёт включения в структуру словосочетаний, предложений, текстов, в т.ч. в связи с формулировкой выводов, выдвижением гипотез, оформлением логических рассуждений, приведением доказательств и т.п.⁷¹

Целенаправленная работа по развитию словесной речи (в устной и письменной формах), в том числе слухозрительного восприятия устной речи, речевого слуха, произносительной стороны речи (прежде всего, тематической и терминологической лексики учебной дисциплины и лексики по организации учебной деятельности) предусматривается на каждом уроке⁷².

⁷¹ На уроках проводится специальная работа над пониманием, применением в самостоятельной речи, восприятием (слухозрительно и /или на слух с учётом уровня слухоречевого развития обучающихся) и достаточно внятным и естественным воспроизведением тематической и терминологической лексики, а также лексики по организации учебной деятельности обучающихся на уроке. Часть данного речевого материала, уже знакомого обучающимся, может отрабатываться на коррекционно-развивающих курсах «Развитие восприятия и воспроизведения устной речи» при совместном планировании работы учителем-предметником и учителем-дефектологом (сурдопедагогом), реализующим данные курсы. На коррекционно-развивающих курсах у обучающихся закрепляются умения восприятия (слухозрительно и /или на слух с учётом уровня их слухоречевого развития) и достаточно внятного и естественного воспроизведения данного речевого материала.

⁷² Работа по развитию восприятия и воспроизведения устной речи не должна нарушать естественного хода урока, проводится на этапах закрепления и повторения учебного материала; в ходе урока обеспечивается контроль за произношением обучающихся, побуждение к внятной и естественной речи с использованием принятых

«**Информатика**» относится к числу учебных дисциплин, по которой обучающиеся с нарушениями слуха могут осуществлять выполнение итоговой индивидуальной проектной работы: информационной, творческой, социальной, прикладной, инновационной, конструкторской, инженерной. Выбор темы проекта осуществляется с учётом личностных предпочтений и возможностей каждого обучающегося. Продукт проектной деятельности по дисциплине «**Информатика**» может быть представлен в виде прикладной программы, вспомогательного учебного материала (мультимедийной публикации, видеофильма и т.п.), программируемого технического устройства, электронного ресурса, компьютерного моделирования и др.

В процессе образовательно-коррекционной работы могут быть использованы **цифровые технологии**, к которым относят информационно-образовательные среды, электронный образовательный ресурс, дистанционные образовательные технологии, электронное обучение с помощью интернета и мультимедиа.

Преимуществами использования цифровых технологий в образовательно-реабилитационной деятельности являются доступность, вариативность, наглядность обучения, обратная связь учителя с обучающимися, построение индивидуальной траектории изучения учебного материала, обучение с применением интеллектуальных систем поддержки (для адаптации учебного материала к особым образовательным потребностям обучающихся). Организация обучения на основе цифровых технологий позволяет активизировать компенсаторные механизмы обучающихся, осуществлять образовательно-реабилитационную деятельность на основе полисенсорного подхода к преодолению вторичных нарушений в развитии.

Цифровые технологии могут использоваться в различных вариациях: в виде мультимедийных презентаций, как учебник и рабочая тетрадь, в качестве словаря или справочника с учебными видеофильмами, как тренажёр для закрепления новых знаний или в виде практического пособия.

Информационно-образовательная среда образовательного учреждения, организованная с использованием цифровых технологий, должна обеспечивать:

- информационно-методическую поддержку образовательной деятельности с учётом особых образовательных потребностей обучающихся с нарушением слуха;
- планирование образовательной деятельности и ее ресурсного обеспечения в соответствии с федеральными требованиями основного общего образования;
- мониторинг и фиксацию хода и результатов образовательной деятельности для отслеживания динамики усвоения учебного материала обучающимися с нарушением слуха;
- учёт санитарно-эпидемиологических требований при обучении школьников с ограниченными возможностями здоровья (с нарушениями слуха);
- современные процедуры создания, поиска, сбора, анализа, обработки, хранения и представления информации;
- дистанционное взаимодействие всех участников образовательных отношений (обучающихся с нарушением слуха, их родителей (законных представителей), педагогических работников, органов управления в сфере образования, общественности), в том числе при реализации дистанционного образования.

В результате использования цифровых технологий в образовательном процессе у обучающихся с нарушением слуха формируются **четыре вида цифровой компетентности**:

- информационная и медиакомпетентность (способность работать с разными цифровыми ресурсами),
- коммуникативная (способность взаимодействовать посредством блогов, форумов, чатов и др.),
- техническая (способность использовать технические и программные средства),

методических приемов работы, на каждом уроке предусматривается фонетическая зарядка, которая проводится не более 3 -5 минут.

•потребительская (способность решать с помощью цифровых устройств и интернета различные образовательные задачи).

Цели изучения учебного предмета «Информатика»

Цель учебной дисциплины заключается в обеспечении овладения обучающимися с нарушениями слуха необходимым (определяемым стандартом) уровнем подготовки в области информации и информационных технологий в единстве с развитием мышления и социальных компетенций, включая:

– формирование основ мировоззрения, соответствующего современному уровню развития науки информатики, достижениям научно-технического прогресса и общественной практики, за счёт развития представлений об информации как о важнейшем стратегическом ресурсе развития личности, государства, общества; понимания роли информационных процессов, информационных ресурсов и информационных технологий в условиях цифровой трансформации многих сфер жизни современного общества;

– содействие развитию алгоритмического мышления, готовности разбивать сложные задачи на более простые подзадачи; сравнивать новые задачи с задачами, решёнными ранее; определять шаги для достижения результата и др.;

– развитие компетенций обучающихся в области использования информационно-коммуникационных технологий, в т.ч. знаний, умений и навыков работы с информацией, программирования, коммуникации в современных цифровых средах в условиях обеспечения информационной безопасности личности обучающегося;

– воспитание ответственного и избирательного отношения к информации с учётом правовых и этических аспектов её распространения, стремления к продолжению образования в области информационных технологий и созидательной деятельности с применением средств информационных технологий.

Основные задачи изучения учебного предмета заключаются в формировании у обучающихся:

– способности понимать принципы устройства и функционирования объектов цифрового окружения,

– представлений об истории и тенденциях развития информатики периода цифровой трансформации современного общества;

– знаний и умений грамотной постановки задач, возникающих в практической деятельности, для их решения с помощью информационных технологий; умений формализованного описания поставленных задач;

– базовых знаний об информационном моделировании, включая математическое моделирование;

– знаний основных алгоритмических структур и умений применять эти знания для построения алгоритмов решения задач по их математическим моделям;

– умений составления простых программ по построенному алгоритму на одном из языков программирования высокого уровня;

– умений использования основных типов прикладных программ (приложений) общего назначения и информационных систем для решения с их помощью практических задач;

– базовых норм информационной этики и права, основами информационной безопасности;

– умений грамотно интерпретировать результаты решения практических задач с помощью информационных технологий, применять полученные результаты в практической деятельности.

Место предмета в учебном плане

Учебный предмет «Информатика» входит в предметную область «Математика и информатика», являясь обязательным. Его освоение осуществляется в пролонгированные сроки: с 7 по 9 классы (1 и 2 годы обучения) включительно.⁷³

⁷³ На изучение информатики на каждом году обучения (в 7 – 9 классах) выделяется по 1 часу в неделю (34 часа в год).

Учебный предмет «**Информатика**» является общим для обучающихся с нормативным развитием и с нарушениями слуха.

Содержание учебного предмета «**Информатика**», представленное в адаптированной рабочей программе, соответствует ФГОС ООО.

Содержание учебного предмета 7 КЛАСС ⁷⁴

Раздел «Цифровая грамотность»

Компьютер – универсальное устройство обработки данных

Программы и данные

Компьютерные сети

Раздел «Теоретические основы информатики»

Информация и информационные процессы

Представление информации

Раздел «Информационные технологии»⁷⁵

Текстовые документы

Виды деятельности обучающихся:

- оценка информации в плане её свойств: актуальности, достоверности, полноты и др.;
- выбор и приведение примеров кодирования с использованием разных алфавитов, встречающихся в жизненной практике;
- анализ компьютера с т.з. единства программных и аппаратных средств;
- определение условий и возможностей применения программного средства с целью выполнения решения типовых задач;
- кодирование и декодирование сообщений в соответствии с известными правилами кодирования;
- оперирование с единицами измерения количества информации (бит, байт, килобайт, мегабайт, гигабайт);
- оценка числовых параметров информационных процессов (объём памяти, необходимой для хранения информации; скорость передачи информации, пропускная способность выбранного канала и др.);
- выполнение основных операций с файлами и папками;
- использование программ-архиваторов;
- создание и редактирование изображений посредством инструментов векторного графического редактора;
- создание небольших текстовых документов посредством клавиатурного письма с использованием базовых средств текстовых редакторов и др.

Тематическая и терминологическая лексика

Примерные слова и словосочетания

Алфавит языка, видеосистема, визуализация информации, всемирная паутина, графика (растровая, векторная), графический (интерфейс, редактор), двоичное кодирование, информатика, информационный процесс, информация (виды, измерение, обработка, передача, сбор, свойства, хранение), каталоги, коды (равномерные, неравномерные), компьютер (устройства компьютера), компьютерная графика, компьютерные сети, компьютерные словари, монитор (экран монитора), набор (ввод) текста, объём сообщения, оптическое распознавание, память компьютера, поисковые запросы и системы, персональный компьютер, пользовательский интерфейс, программное обеспечение (прикладное, системное), программы-переводчики, редактирование текста, сигнал, символ, системный блок, системы программирования, текстовые форматы, текстовый документ,

⁷⁴ Изучение тем «Компьютерная графика», «Мультимедийные презентации» предусматривается в 8 классе на уровне ООО, что обеспечивает возможность увеличения учебного времени на изучение материала по представленным темам.

⁷⁵ Продолжение изучения материала по данному разделу предусматривается на следующем году обучения.

файл (имя файла), файловые структуры, форматирование текста, формы представления информации, язык как знаковая система, языки (естественные, формальные).

Примерные фразы

Информация полная, если её хватает (достаточно), чтобы понять ситуацию и принять решение.

Неполная информация может привести к ошибочному выводу или неверному решению.

Я могу рассказать о форме предоставления информации.

Я хочу (готов, могу) перечислить источники, из которых человек получает информацию.

Мы перечисляли (перечислили, перечислим, будем перечислять) примеры непрерывных и дискретных сигналов.

Информационные процессы – это процессы, которые связаны и изменением информации или с действиями с использованием информации.

Основные информационные процессы – это сбор информации, предоставление информации, обработка информации, хранение информации, передача информации.

Существует много поисковых систем. В большинстве из них есть 3 основных типа поиска: по любому слову, по всем словам, точно по фразе.

Я готов рассказать о том, для чего человек преобразовывает информацию из одной формы в другую, и привести примеры.

Сегодня самый распространённый вид компьютера – это персональный компьютер. Он предназначен для работы одного человека. Устройства, которые входят в ПК, можно разделить на две группы: входящие в системный блок и внешние. Основные внешние устройства – это клавиатура, мышь и монитор.

Клавиатура – это устройство ввода информации в компьютер. Стандартная клавиатура имеет 104 клавиши.

Система программирования – это комплекс программных средств. Программные средства предназначены для разработки компьютерных программ на языке программирования.

Примерные выводы

Каждому человеку нужна информация. Она помогает ориентироваться в окружающей обстановке, принимать верные решения. Чтобы информация помогала, была полезной, она должна быть объективной, достоверной, полной, актуальной, полезной и понятной. Объективность, достоверность, полнота, актуальность, полезность и понятность – это свойства информации.

Для решения любой задачи надо собрать информацию. Например, прочитать книгу, посетить музей, изучить справочную литературу. Собранная информация может быть источником новых знаний об окружающем мире и о людях.

Обработка информации – это целенаправленный процесс изменения содержания или форму предоставления информации. Существуют два типа обработки информации. Во-первых, это обработка, которая связана с получением новой информации, нового содержания. Во-вторых, это изменение формы предоставления информации, но без изменения её содержания.

Чтобы информацию можно было передавать следующим поколениям, её нужно сохранить. Есть разные способы хранения информации. Например, это рисунки на стенах пещер, берестяные грамоты, документы на бумаге и т.п. Информацию можно сохранять с помощью фотоаппарата, видеокамеры. Хранение информации всегда связано с её носителем. На протяжении многих столетий основным носителем информации является бумага.

Всемирная паутина – это мощное информационное хранилище. Объём информации, который в нём находится, невозможно точно измерить. WWW содержит различную информацию. Там можно найти новости, научные сведения, рекламу и т.д. Любой человек, у которого есть доступ к Интернету, может разметить в сети свою информацию. Эта информация будет доступна всему миру.

Мы сделали вывод о том, что человек может представить информацию на естественных языках, на формальных языках, в разных образных формах.

Алфавит языка – это конечный набор символов, отличающихся друг от друга. Эти символы используются для предоставления информации. Мощность алфавита – это количество символов, которые в него входят.

Алфавит, который содержит два символа, называется двоичным алфавитом. Предоставление информации с помощью двоичного алфавита называют двоичным кодированием. Двоичное кодирование универсально: с его помощью можно представить любую информацию.

Монитор – это основное устройство персонального компьютера. Монитор предназначен для вывода информации. На экран монитора выводится вся информация о работе компьютера. В результате можно следить, что происходит в компьютере в данное время, каким вычислительным процессом занят компьютер. Информация выводится на бумагу с помощью принтера.

8 КЛАСС⁷⁶

Раздел «Информационные технологии»

Компьютерная графика

Мультимедийные презентации

Раздел «Теоретические основы информатики»

Системы счисления

Элементы математической логики

Раздел «Алгоритмы и программирование»⁷⁷

Исполнители и алгоритмы. Алгоритмические конструкции

Виды деятельности обучающихся:

- анализ пользовательского интерфейса используемого программного средства;
- анализ логической структуры высказывания;
- определение по блок-схеме, для решения какой задачи предназначен данный алгоритм;
- сравнение разных алгоритмов решения одной задачи;
- создание презентаций с использованием готовых шаблонов;
- построение таблиц истинности для логических выражений;
- исполнение готовых алгоритмов для конкретных исходных данных;
- преобразование записи алгоритма из одной формы в другую. И др.

Тематическая и терминологическая лексика

Примерные слова и словосочетания

Автоматизация деятельности, алгоритм, алгоритмические конструкции, алгоритмические языки, блок-схемы, величины, ветвление, выражения, высказывание, запись алгоритмов, исполнитель алгоритма, команда присваивания, компьютерные презентации, логические выражения, логические операции, логические элементы, мультимедиа, основание q , презентация, свойства алгоритма, системы счисления (двоичная, восьмеричная, шестнадцатеричная), следование, создание презентации, таблицы истинности, табличные величины, технология мультимедиа.

Примерные фразы

Я могу рассказать о том, что такое мультимедиа и об основных составляющих мультимедиа.

Я подготовил сообщение о том, где применяется технология мультимедиа.

Мы узнали о том, как создаётся эффект движения в компьютере.

Я нашёл дополнительную информацию об ударной, позиционных и непозиционных системах счисления. Я хочу рассказать, чем они различаются.

Мультимедийные технологии используются в образовании. Например, существуют электронные учебники, мультимедийные энциклопедии и справочники, виртуальные лаборатории.

⁷⁶ Изучение тем «Язык программирования», «Анализ алгоритмов» предусматривается в 9 классе (1 год обучения) на уровне ООО, что обеспечивает возможность увеличения учебного времени на изучение материала по представленным темам.

⁷⁷ Продолжение изучения материала по данному разделу предусматривается на следующем году обучения.

Мультимедийные технологии используют в бизнесе, например, для рекламы и продажи товаров и услуг.

Высказывание – это предложение на любом языке. Содержание высказывания можно однозначно определить как истинное или ложное.

Основные логические операции, определённые над высказываниями, – это инверсия, конъюнкция, дизъюнкция.

Я могу рассказать о том, кто может быть исполнителем алгоритма.

Я могу привести пример формального исполнителя и рассказать о том, когда человек сожет быть формальным исполнителем.

Примерные выводы

Технология мультимедиа – это технология. Она позволяет одновременно работать со звуком, видеороликами, анимациями, статическими изображениями и текстами в диалоговом (интерактивном) режиме.

Треуются большие объёмы памяти, если в мультимедийном продукте объединены графика, звук, видео, текст. Поэтому для хранения и распространения мультимедийных продуктов обычно используют оптические диски. Если есть хорошие каналы связи (высокоскоростной доступ к сети Интернет), то можно работать с мультимедийными продуктами, которые размещены во Всемирной паутине.

Система счисления – это знаковая система. В ней приняты определённые правила записи чисел. Знаки, с помощью которых записывают числа, называются цифрами. Совокупность знаков называется алфавитом системы счисления. Система счисления называется позиционной, если количественный эквивалент цифры зависит от её положения (позиции) в записи числа. Основание позиционной системы счисления равно количеству цифр, составляющих её алфавит.

Таблица (массив) – набор некоторого числа однотипных элементов. Этим элементам присвоено одно имя. Положение элемента в таблице однозначно определяется индексами.

Для представления беззнакового целого числа его надо перевести в двоичную систему счисления и дополнить полученный результат слева нулями до стандартной разрядности.

Исполнитель – это некоторый объект, который может выполнять определённый набор команд. Исполнителем может быть человек, животное, техническое устройство. Формальный исполнитель одну и ту же команду всегда выполняет одинаково. Для каждого формального исполнителя можно указать, во-первых, круг решаемых задач, во-вторых, среду, в-третьих, систему команд, в-четвёртых, режим работы. Способность исполнителя действовать формально позволяет автоматизировать деятельность человека.

Алгоритм – это предназначенное для конкретного исполнителя описание последовательности действий. Действия позволяют прийти от исходных данных к требуемому результату.

9 КЛАСС (1-й год обучения)⁷⁸

Раздел «Алгоритмы и программирование»

Язык программирования

Анализ алгоритмов

Раздел «Цифровая грамотность»

Глобальная сеть Интернет и стратегии безопасного поведения в ней

Работа в информационном пространстве

Раздел «Теоретические основы информатики»

Моделирование как метод познания

Виды деятельности обучающихся:

– анализ готовых программ;

⁷⁸ Изучение тематических разделов «Алгоритмы и программирование», «Информационные технологии» предусматривается в 9 классе (1 год обучения) на уровне ООО, что обеспечивает возможность увеличения учебного времени на изучение материала по представленным тематическим разделам.

- определение по программе, для решения какой задачи она предназначена;
- выделение этапов решения задачи на компьютере;
- осуществление системного анализа объекта, выделение среди его свойств существенных свойств с т.з. целей моделирования;
- определение вида информационной модели – с учётом стоящей задачи;
- программирование линейных алгоритмов, предполагающих вычисление арифметических, строковых и логических выражений;
- разработка программ, содержащих оператор (операторы) цикла;
- построение и интерпретация различных информационных моделей (таблиц, диаграмм, графов, схем и др.);
- преобразование объекта из одной формы представления информации в другую с минимальными потерями в полноте информации;
- осуществление поиска данных в готовой базе данных;
- осуществление сортировки данных в готовой базе данных. И др.

Тематическая и терминологическая лексика

Примерные слова и словосочетания

Алгоритмы (разветвляющиеся, циклические), база данных, ввод (вывод) данных, ветвления, графы, заданные условия, запросы, интерфейс, информационные модели (графические, табличные), информационные системы, линейные алгоритмы (программирование линейных алгоритмов), модели (знаковые, компьютерные математические, математические, словесные), моделирование, оператор (составной, условный), оператор присваивания, способ записи, программирование циклов, системы управления базами данных (СУБД), структура программы, табличная форма, тип данных (логический, символьный, строковый, целочисленный), язык программирования Паскаль, число повторений, числовые типы данных.

Примерные фразы

Никлаус Вирт – это швейцарский учёный. Он специалист в области информатики, профессор компьютерных наук. Этот учёный – разработчик языка Паскаль и других языков программирования.

Операторы – это языковые конструкции. С их помощью в программах записывают действия, которые выполняют над данными при решении задачи.

Точка с запятой – это не окончание соответствующего оператора, а разделитель между операциями.

Перед оператором end точку с запятой ставить не нужно.

В программе, которая записана на языке Паскаль, можно выделить, во-первых, заголовки программы, во-вторых, описание используемых данных, в-третьих, описание действий по преобразованию данных (программный блок).

Я подготовил краткое сообщение об учёном, в честь которого назван язык программирования Паскаль. Это французский учёный Блез Паскаль.

Язык программирования Паскаль считается универсальным.

Мы познакомились с языком программирования Паскаль, который был разработан швейцарским учёным Никлаусом Виртом в 70-ые годы XX века.

Блез Паскаль известен своими достижениями в математике, физике, философии. Он является создателем первой в мире механической машины, выполнявшей сложение двух чисел.

Я хочу (могу, готов) подтвердить примерами справедливость такого высказывания: «Одному объекту может соответствовать несколько моделей» / «Одна модель может соответствовать нескольким объектам».

Я хочу (могу, готов) привести примеры натуральных и информационных моделей.

Я хочу (могу, готов) привести пример информационной модели книги в библиотеке (квартиры жилого дома).

Я буду описывать этапы построения информационной модели и объясню, что подразумевает этап формализации.

Мы будем решать задачу, составив математическую модель.

Формализация – это замена реального объекта его формальным описанием, то есть его информационной моделью.

Примерные выводы

Языки программирования – это формальные языки. Они нужны для записи алгоритмов, которые исполняет компьютер. Записи алгоритмов на языках программирования называются программами. Существует несколько тысяч языков программирования.

Мы сделали вывод о том, что язык Паскаль – это универсальный язык программирования, потому что он может применяться для записи алгоритмов решения разных задач. Например, для обработки текстов, построения графических изображений, для поиска информации, для решения вычислительных задач.

Для ввода в оперативную память значений переменных используются операторы ввода `read` и `readln`. Для вывода данных из оперативной памяти на экран монитора используются операторы вывода `write` и `writeln`. Ввод исходных данных и вывод результатов должны быть организованы понятно и удобно.

В языке Паскаль используются вещественный, целочисленный, символьный, строковый, логический и другие типы данных. Для них определены соответствующие операции и функции.

В языке Паскаль есть три вида операторов цикла. Это `while` (цикл-ПОКА) `repeat` (цикл-ДО) `for` (цикл с параметром). Если число повторений тела цикла известно, то лучше воспользоваться оператором `for`. В других случаях используются операторы `while` и `repeat`.

Модель – это новый объект. Он отражает важные признаки изучаемого предмета, процесса или явления. Информационная модель – это описание объекта-оригинала на одном из языков кодирования информации.

Словесные модели – это описания предметов, явлений, событий, процессов на естественных языках. Математические модели – это информационные модели, которые построены с использованием математических понятий и формул. Компьютерные математические модели – это математические модели, которые реализованы при помощи систем программирования, электронных таблиц, специализированных математических пакетов и программных средств для моделирования. Имитационные модели воспроизводят поведение сложных систем, элементы которых могут вести себя случайным образом.

Чертёж – это условное графическое изображение предмета с точным соотношением его размеров. Такое изображение получают методом проецирования. Чертёж содержит изображения, размерные числа, текст.

В табличных информационных моделях информация об объекте или процессе представлена в виде прямоугольной таблицы. Таблица состоит из столбцов и строк. Информация, которая представлена в таблице, наглядна, компактна, её легко воспринимать. Таблица «объект – свойство» – это таблица, в которой содержится информация о свойствах отдельных объектов. Эти объекты принадлежат одному классу. Таблица «объект – объект» – это таблица, в которой содержится информация о некотором одном свойстве пар объектов, чаще всего принадлежащих разным классам.

База данных – это совокупность данных, которые организованы по определённым правилам. База данных отражает состояние объектов и их отношений в некоторой предметной области. Например, это могут быть предметные области «образование», «медицина», «транспорт» и другие. Базу данных можно рассматривать как информационную модель предметной области. Основные способы организации данных в базах данных – иерархический, сетевой, реляционный. В реляционных базах данных используется реляционная модель данных. Она основана на представлении данных в виде таблиц.

9 КЛАСС (2-й год обучения)

Раздел «Алгоритмы и программирование»

Разработка алгоритмов и программ

Управление

Раздел «Информационные технологии»

Тема 6. Электронные таблицы
Информационные технологии в современном обществе
Повторение, обобщение и систематизация изученного материала⁷⁹

Виды деятельности обучающихся:

- выделение этапов решения задачи на компьютере;
- сравнение различных алгоритмов решения одной задачи;
- анализ пользовательского интерфейса используемого программного средства;
- анализ доменных имён компьютеров и адресов документов в Интернете;
- предоставление примеров ситуаций, в которых требуется поиск информации;
- исполнение готовых алгоритмов для конкретных исходных данных;
- разработка программы, содержащей подпрограмму;
- создание электронных таблиц, выполнение в них расчётов по встроенным и вводимым пользователем формулам;
- построение диаграмм и графиков в электронных таблицах;
- осуществление взаимодействия посредством электронной почты, чата, форума;
- определение минимального времени, необходимого для передачи определённого объёма данных по каналу связи с известными характеристиками;
- осуществление поиска информации в сети Интернет по запросам с использованием логических операций;
- создание с использованием конструкторов (шаблонов) комплексных информационных объектов в виде web-страницы, включающей графические объекты и др.

Тематическая и терминологическая лексика

Примерные слова и словосочетания

Алгоритм, алгоритмические конструкции, алгоритмы управления, вспомогательные алгоритмы, ввод данных, визуализация данных, Всемирная паутина, встроенные функции, вывод данных, вывод массива, доменная система имён, запись алгоритмов, заполнение массива, интернет (информационные ресурсы интернета, информационные сервисы интернета), интерфейс, исполнители, компьютерные сети (локальные, глобальные), конструирование алгоритмов, линейные алгоритмы, логические функции, обратная связь, одномерные массивы, объекты алгоритмов, описание массива, передача информации, подпрограмма, последовательный поиск, программирование, процедура, размещение в интернете, разработка алгоритма, рекурсивная функция, рекурсивный алгоритм, сайт, сетевое коллективное взаимодействие, сортировка в массиве, ссылки (относительные, абсолютные, и смешанные), управление, файловые архивы, фактические параметры, формальные параметры, функции, циклические алгоритмы, электронная почта, электронные таблицы, элементы массива, язык программирования Паскаль, ячейки таблиц, IP-адрес, Web-сайт.

Примерные фразы

Мы будем рассматривать одномерные массивы.

Поиск в программировании – это наиболее часто встречающаяся задача невычислительного характера.

Я хочу рассказать о том, для чего необходимо описание массива.

Сортировка нужна, чтобы в дальнейшем облегчить поиск элементов. Искать нужный элемент в упорядоченном массиве легче.

Я хочу отметить, что презентация дополняет ту информацию, которая есть в тексте параграфа (записана на доске).

Я хочу объяснить, почему при решении сложной задачи трудно сразу конкретизировать все необходимые действия.

Мы узнали о методе последовательного уточнения при построении алгоритма.

⁷⁹ Предусматривается повторение элементов содержания учебной дисциплины, осваивавшегося на 7 – 9 годах обучения (1 год обучения) на уровне ООО. Допускается распределение данного материала по соответствующим тематическим разделам, осваиваемым в 9 классе (2 год обучения) на уровне ООО.

Процедура – это подпрограмма, которая имеет произвольное количество входных и выходных данных.

Вспомогательный алгоритм – это алгоритм, который целиком используется в составе другого алгоритма.

Рекурсивный алгоритм – это такой алгоритм, в котором прямо или косвенно имеется ссылка на него же как на вспомогательный алгоритм.

Я могу (готов, хочу) привести примеры таких сетей, которые называются глобальными.

Я хочу узнать о том, какого типа локальная сеть установлена в нашем компьютерном классе.

Я могу объяснить, как устроена локальная сеть с выделенным сервером.

Я могу объяснить, как устроена одноранговая локальная сеть.

Я хочу рассказать о каналах связи, которые используются для передачи данных в глобальных компьютерных сетях.

Глобальная сеть – это система связанных между собой компьютеров.

По сети файлы передаются небольшими порциями – пакетами.

Примерные выводы

Этапы решения задачи с использованием компьютера – это постановка задачи, формализация, алгоритмизация, программирование, компьютерный эксперимент. Для решения задач на компьютере надо знать язык программирования. Также нужны знания в области информационного моделирования и алгоритмизации.

При решении практических задач данные часто объединяются в различные структуры данных, например, в массивы. В языках программирования массивы используются для реализации таких структур данных, как последовательности (одномерные массивы) и таблицы (двумерные массивы).

Массив – это упорядоченное множество однотипных переменных – элементов массива. Им можно присвоить общее имя. Элементы массива различаются номерами (индексами).

Решение разных задач, которые связаны с обработкой массивов, базируется на использовании таких алгоритмов: суммирование значений элементов массива, поиск элемента с заданными свойствами, сортировка массива.

Типовые задачи поиска – это, во-первых, нахождение наибольшего или наименьшего элемента массива. Во-вторых, это нахождение элемента массива, значение которого равно заданному значению.

Сортировка (упорядочивание) массива – это перераспределение значений его элементов в определённом порядке. Порядок, в котором в массиве первый элемент имеет самое маленькое значение, а значение каждого следующего элемента не меньше значения предыдущего элемента, называется неубывающим. Порядок, в котором в массиве первый элемент имеет самое большое значение, а значение каждого следующего элемента не больше значения предыдущего элемента, называется невозрастающим.

На уроке мы сделали вывод о том, что возможность передачи знаний, информации – это основа прогресса всего общества и каждого человека.

Компьютерная сеть – это два или большее число компьютеров, которые соединены линиями передачи информации. Локальная компьютерная сеть объединяет компьютеры, которые установлены в одном помещении или здании. Локальная компьютерная сеть делает возможным совместный доступ пользователей к ресурсам компьютеров, к периферийным устройствам, которые подключены к сети. Локальные сети бывают одноранговыми и с выделенным сервером.

Глобальная сеть – это система связанных между собой компьютеров. Они могут быть расположены на любом расстоянии друг от друга, даже очень удалены. Например, компьютеры могут находиться в разных городах, странах, на разных континентах.

Интернет – это всемирная компьютерная сеть. Она соединяет вместе тысячи локальных, региональных и корпоративных сетей, в их состав могут входить разные модели компьютеров.

Каждый компьютер, который подключён к интернету, имеет свой IP-адрес.

2.2.2.10. Физика

Адаптированная рабочая программа (далее – Программа) по предмету «**Физика**» адресована обучающимся с нарушениями слуха (включая кохлеарно имплантированным), получающим основное общее образование. Программа разработана на основе Федерального государственного образовательного стандарта основного общего образования (Приказ Минпросвещения России от 31.05.2021 г. № 287, зарегистрирован Министерством юстиции Российской Федерации 05.07.2021 г., рег. номер – 64101) (далее – ФГОС ООО), с учётом Концепции преподавания учебного предмета «**Физика**» в образовательных организациях Российской Федерации (утверждена решением Коллегии Министерства просвещения Российской Федерации, протокол от 3.12.2019 г. № ПК-4 вн), а также адаптированной программы воспитания ГКОУ РО Азовской школы № 7 – в соответствии с проверяемыми требованиями к результатам освоения адаптированной основной образовательной программы основного общего образования.

Пояснительная записка

Ценностные ориентиры в обучении учебному предмету «Физика» обучающихся с нарушениями слуха

Учебная дисциплина «**Физика**», в основе которой лежит научное знание о наиболее общих законах природы, играет важную роль в личностном и когнитивном развитии обучающихся с нарушениями слуха, позволяя формировать систему знаний об окружающем мире, научное мировоззрение.

В процессе уроков физики обучающиеся с нарушениями слуха знакомятся с разнообразными понятиями, явлениями, учатся вести наблюдения, проводить эксперименты, выдвигать и проверять гипотезы, оперируя при этом тематической и терминологической лексикой, а также оформляя результаты своей деятельности в виде выводов. Это содействует развитию интеллектуальных способностей, словесной речи, обеспечивает прочную основу для успешного освоения программного материала по другим учебным дисциплинам, включая биологию, химию, технологию, географию и др.

Ценностное значение учебного курса «**Физика**» заключается в том, что он содействует вооружению обучающихся с нарушениями слуха научным методом познания, в соответствии с которым происходит приобретение объективных знаний об окружающем мире (феноменах, явлениях, закономерностях, взаимосвязях и т.п.), а также овладение социальными компетенциями.

Общая характеристика учебного предмета «Физика»

Учебная дисциплина «**Физика**» осваивается на уровне ООО по варианту 2.2.2 АООП в пролонгированные сроки: с 7 по 9 классы (1 и 2 года обучения) включительно.

Изучение физики способно внести решающий вклад в формирование естественно-научной грамотности обучающихся с нарушениями слуха. Одновременно с этим данный курс обладает коррекционно-развивающей и воспитательной направленностью.

В соответствии со спецификой образовательно-коррекционной работы, реализуемой с учётом характера первичного нарушения и его последствий при патологии слуха, в ходе уроков физики предусматривается использование вербальных инструкций, постановка словесных задач, побуждение обучающихся к рассуждениям вслух, комментированию выполняемых действий (в т.ч. по результатам опытов, экспериментов, наблюдений). Учитель должен создавать условия, при которых у обучающихся с нарушениями слуха будет возникать потребность в речевом общении в связи с планированием лабораторных экспериментов, проверкой действия ряда физических законов на практике, установлением фактов в ходе вычислений и наблюдений и др. – для получения и передачи информации.

Благодаря использованию на уроках физики разнообразных видов деятельности и организационных форм работы создаются условия для воспитания у обучающихся с нарушениями слуха целеустремлённости, воли, настойчивости, осознанной потребности доводить начатое дело до конца. Выполняя те или иные задания, обучающиеся осознают, что небрежное

отношение к работе, отсутствие сосредоточенности не только приводит к получению необъективных данных, но и может быть опасным для здоровья и жизни человека. Осуществляя деятельность в группе, в подгруппах, парах, обучающиеся с нарушениями слуха осваивают социально приемлемые модели поведения, учатся бесконфликтным способам решения проблемных ситуаций, спорных вопросов, принятию иного мнения, уважению к точке зрения другого человека.

Освоение программного материала по физике осуществляется преимущественно в ходе уроков под руководством учителя. Однако для прочного освоения содержания курса требуется предусмотреть регулярное выполнение обучающимися с нарушениями слуха домашнего задания, исключая те дни, в которые реализуются контрольные мероприятия, ориентированные на выявление и оценку их знаний, умений, способностей. При определении содержания и объёма домашнего задания необходимо учесть недопустимость перегрузки обучающихся учебным материалом.

Программа включает примерную тематическую и терминологическую лексику, которая должна войти в словарный запас обучающихся с нарушениями слуха за счёт целенаправленной отработки, прежде всего, за счёт включения в структуру словосочетаний, предложений, текстов, в т.ч. в связи с выдвиганием и проверкой гипотез, формулировкой выводов и т.п.⁸⁰

Учебный предмет «**Физика**» строится на основе комплекса *принципов*.

В логике *принципа научности* в ходе образовательно-коррекционной деятельности предусматривается выбор и предъявление материала в соответствии с достижениями современной науки. Предъявляемый материал должен быть достоверным, располагать подлинным научным объяснением. Учителю следует обеспечить «трансформацию» доначных представлений обучающихся с нарушениями слуха в научные представления. В коррекционно-образовательном процессе не допускается вульгаризация, чрезмерная упрощённость материала со ссылкой на особенности обучающихся, обусловленные характером их первичного нарушения и его последствий в виде неполноценности словесной речи, недоразвития мыслительной деятельности и др.

В соответствии с *принципом политехнизма* требуется знакомить обучающихся с основными направлениями научно-технического прогресса, с физическими основами функционирования технических устройств параллельно с развитием творческих способностей. Технические сведения, с которыми знакомятся обучающиеся в процессе уроков, следует органически связывать с содержанием программного материала, углубляя, конкретизируя его, не допуская при этом нарушения системы и логики учебного курса. Реализация принципа политехнизма предусматривает свободное владение учителем сведениями относительно современных достижений науки и техники. Учитель должен не только излагать отдельные примеры и факты для демонстрации применения физических законов, но и формировать у обучающихся с нарушениями слуха завершённую систему политехнических знаний, способностей, навыков.

В соответствии с *принципом наглядности* предусматривается предоставление обучающимся с нарушениями слуха возможности наблюдать изучаемые явления. Демонстрация учителем реального физического явления либо процесса, при наличии такой возможности, является обязательной. Экспериментальная деятельность на уроках физики должна выступать в качестве основы познания и критерия истины, способа её установления обучающимися.

⁸⁰ На уроках проводится специальная работа над пониманием, применением в самостоятельной речи, восприятием (слухозрительно и/или на слух с учётом уровня слухоречевого развития обучающихся) и достаточно внятным и естественным воспроизведением тематической и терминологической лексики, а также лексики по организации учебной деятельности обучающихся на уроке. Часть данного речевого материала, уже знакомого обучающимся, может отрабатываться на коррекционно-развивающих курсах «Развитие восприятия и воспроизведения устной речи» при совместном планировании работы учителем-предметником и учителем-дефектологом (сурдопедагогом), реализующим данные курсы. На коррекционно-развивающих курсах у обучающихся закрепляются умения восприятия (слухозрительно и/или на слух с учётом уровня их слухоречевого развития) и достаточно внятного и естественного воспроизведения данного речевого материала.

С учётом *принципа воспитывающей направленности образовательно-коррекционной деятельности* учебный материал курса физики должен использоваться для расширения кругозора, развития культуры умственного труда, совершенствования навыков рациональной организации работы и др.

Принцип индивидуального подхода к обучающимся в условиях коллективного обучения физике предусматривает учёт того, что умственные, речевые, компенсаторные возможности обучающихся с нарушениями слуха различны. В этой связи в ходе образовательно-коррекционной работы требуется индивидуализация заданий по количеству и содержанию, предусматриваются различные меры помощи разным обучающимся.

Принцип опоры в обучении физике на здоровые силы обучающегося требует коррекционной направленности образовательной деятельности. Обучающиеся с нарушениями слуха овладевают знаниями о физических явлениях, законах, о методах научного познания природы и др., а также представлениями о физической картине мира преимущественно посредством слухозрительного восприятия учебного материала. При этом требуется активное привлечение сохранных анализаторов, подкрепление и расширение получаемых знаний благодаря практической деятельности, в ходе которой осуществляется чувственное, двигательное, осязательное восприятие объектов и явлений. За счёт сочетания различных анализаторов в сознании обучающихся с нарушениями слуха создаются более ясные и прочные образы осваиваемых понятий.

Принцип деятельностного подхода отражает основную направленность современной системы образования обучающегося с нарушенным слухом, в которой деятельность рассматривается как процесс формирования знаний, умений и навыков и как условие, обеспечивающее коррекционно-развивающую направленность образовательной деятельности. Особое место в реализации данного принципа отводится предметно-практической деятельности, которая рассматривается как средство коррекции и компенсации всех сторон психики обучающегося с нарушениями слуха – в соответствии с психологической теорией о деятельностной детерминации психики.

Принцип единства обучения физике с развитием словесной речи и неречевых психических процессов обусловлен структурой нарушения, особыми образовательными потребностями обучающихся. В соответствии с этим в ходе уроков требуется уделять внимание работе над терминологией учебного курса, расширять запас моделей и вариантов высказываний, содержание которых касается различных физических объектов, явлений, законов. Овладение словесной речью в ходе уроков физики является условием дальнейшего изучения этой дисциплины, а также освоения широкого круга понятий, используемых в повседневной жизненной практике.

Целенаправленная работа по развитию словесной речи (в устной и письменной формах), в том числе слухозрительного восприятия устной речи, речевого слуха, произносительной стороны речи (прежде всего, тематической и терминологической лексики учебной дисциплины и лексики по организации учебной деятельности) предусматривается на каждом уроке⁸¹.

В процессе уроков физики требуется обеспечивать развитие у обучающихся с нарушениями слуха неречевых психических процессов. В частности, предусматривается руководство вниманием обучающихся через организацию наблюдений в связи с проведением лабораторных экспериментов и организацией иных видов деятельности, предъявлением доступных по структуре и содержанию словесных инструкций. Тренировка памяти обеспечивается посредством составления схем, анализа содержания таблиц, произведения вычислений и т.п. Развитие мышления и его операций обеспечивается за счёт установления последовательности выполнения тех или иных действий, выявления причинно-следственных

⁸¹ Работа по развитию восприятия и воспроизведения устной речи не должна нарушать естественного хода урока, проводится на этапах закрепления и повторения учебного материала; в ходе урока обеспечивается контроль за произношением обучающихся, побуждение к внятной и естественной речи с использованием принятых методических приемов работы, на каждом уроке предусматривается фонетическая зарядка, которая проводится не более 3 -5 минут.

связей и др. В образовательно-коррекционной работе следует сделать акцент на развитии у обучающихся с нарушениями слуха словесно-логического мышления, без чего невозможно полноценно рассуждать, делать выводы, осуществлять выдвижение и проверку гипотез. В данной связи программный материал должен излагаться учителем ясно, последовательно, с включением системы аргументов и полным охватом темы.

«Физика» относится к числу учебных дисциплин, по которой может осуществляться выполнение итоговой индивидуальной проектной работы. Выбор темы проекта осуществляется с учётом личностных предпочтений и возможностей каждого обучающегося с нарушенным слухом. Опыт проектной деятельности будет полезен как в учебном процессе, так и в социальной практике.

В процессе образовательно-коррекционной работы могут быть использованы **цифровые технологии**, к которым относят информационно-образовательные среды, электронный образовательный ресурс, дистанционные образовательные технологии, электронное обучение с помощью интернета и мультимедиа.

Преимуществами использования цифровых технологий в образовательно-реабилитационной деятельности являются доступность, вариативность, наглядность обучения, обратная связь учителя с обучающимися, построение индивидуальной траектории изучения учебного материала, обучение с применением интеллектуальных систем поддержки (для адаптации учебного материала к особым образовательным потребностям обучающихся). Организация обучения на основе цифровых технологий позволяет активизировать компенсаторные механизмы обучающихся, осуществлять образовательно-реабилитационный процесс на основе полисенсорного подхода к преодолению вторичных нарушений в развитии.

Цифровые технологии могут использоваться в различных вариациях: в виде мультимедийных презентаций, как учебник и рабочая тетрадь, в качестве словаря или справочника с учебными видеофильмами, как тренажёр для закрепления новых знаний или в виде практического пособия.

Информационно-образовательная среда образовательного учреждения, организованная с использованием цифровых технологий, должна обеспечивать:

- информационно-методическую поддержку образовательной деятельности с учётом особых образовательных потребностей обучающихся с нарушением слуха;
- планирование образовательной деятельности и ее ресурсного обеспечения в соответствии с федеральными требованиями основного общего образования;
- мониторинг и фиксацию хода и результатов образовательной деятельности для отслеживания динамики усвоения учебного материала обучающимися с нарушением слуха;
- учёт санитарно-эпидемиологических требований при обучении школьников с ограниченными возможностями здоровья (с нарушениями слуха);
- современные процедуры создания, поиска, сбора, анализа, обработки, хранения и представления информации;
- дистанционное взаимодействие всех участников образовательных отношений (обучающихся с нарушением слуха, их родителей (законных представителей), педагогических работников, органов управления в сфере образования, общественности), в том числе при реализации дистанционного образования.

В результате использования цифровых технологий в образовательном процессе у обучающихся с нарушением слуха формируются **четыре вида цифровой компетентности**:

- информационная и медиакомпетентность (способность работать с разными цифровыми ресурсами),
- коммуникативная (способность взаимодействовать посредством блогов, форумов, чатов и др.),
- техническая (способность использовать технические и программные средства),
- потребительская (способность решать с помощью цифровых устройств и интернета различные образовательные задачи).

Цели изучения учебного предмета «Физика»

Цель учебной дисциплины заключается в обеспечении овладения обучающимися с нарушениями слуха необходимым (определяемым стандартом) уровнем подготовки в области физики в единстве с развитием словесной речи, неречевых психических процессов и социальных компетенций, включая:

- развитие интереса и стремления к научному изучению природы, интеллектуальных и творческих способностей;
- развитие представлений о научном методе познания и формирование исследовательского отношения к окружающим явлениям;
- формирование научного мировоззрения как результата изучения основ строения материи и фундаментальных законов физики;
- формирование представлений о роли физики для развития других естественных наук, техники и технологий;
- развитие представлений о возможных сферах будущей профессиональной деятельности, связанной с физикой, подготовка к дальнейшему обучению в этом направлении.

Задачами учебной дисциплины являются следующие:

- содействие овладению знаниями о дискретном строении вещества, о механических, тепловых, электрических, магнитных и квантовых явлениях;
- развитие умений описывать и объяснять физические явления с использованием полученных знаний;
- содействие освоению методов решения простейших расчётных задач с использованием физических моделей, творческих и практико-ориентированных задач;
- развитие умений наблюдать природные явления и выполнять опыты, лабораторные работы и экспериментальные исследования с использованием измерительных приборов;
- содействие освоению приёмов работы с информацией физического содержания, включая информацию о современных достижениях физики;
- развитие способности к анализу и критическому оцениванию информации;
- ознакомление со сферами профессиональной деятельности, связанными с физикой, и современными технологиями, основанными на достижениях физической науки;
- воспитание уважения к деятельности творцов науки и техники, а также отношения к физике как к элементу общечеловеческой культуры.

Место предмета в учебном плане

Учебный предмет «Физика» входит в предметную область «ЕСТЕСТВЕННО-НАУЧНЫЕ ПРЕДМЕТЫ» – наряду с химией и биологией, являясь обязательным.

Учебный предмет «Физика» является общим для обучающихся с нормативным развитием и с нарушениями слуха. Содержание учебного предмета «Физика», представленное в адаптированной рабочей программе, соответствует ФГОС ООО. При этом изучение физики по варианту 2.2.2 АООП ООО осуществляется в пролонгированные сроки: с 7 по 9 классы (1 и 2 года обучения) включительно.⁸²

Содержание учебного предмета

7 КЛАСС⁸³

Раздел «Физика и её роль в познании окружающего мира»

Физика – наука о природе

Физические величины

⁸² На изучение физики в 7, 8 и 9 (1 год обучения) классах выделяется по 2 часа в неделю (68 часов в год), в 9 (2 год обучения) классе – 3 часа в неделю (102 часа в год).

⁸³ Изучение тематического раздела «Работа и мощность. Энергия» предусматривается 9 (1 год обучения) классе на уровне ООО, что обеспечивает возможность увеличения учебного времени на изучение материала по представленным тематическим разделам.

Естественно-научный метод познания

Раздел «Первоначальные сведения о строении вещества»

Строение вещества

Движение и взаимодействие частиц вещества

Агрегатные состояния вещества

Раздел «Движение и взаимодействие тел»

Механическое движение

Инерция, масса, плотность

Сила. Виды сил

Раздел «Давление твёрдых тел, жидкостей и газов»

Давление. Передача давления твёрдыми телами, жидкостями и газами

Давление жидкости

Атмосферное давление

Действие жидкости и газа на погружённое в них тело

Виды деятельности обучающихся:

– объяснение физических явлений (диффузия, большая сжимаемость газов, малая сжимаемость жидкостей и твёрдых тел, равномерное и неравномерное движение, инерция, всемирное тяготение, атмосферное давление, давление жидкостей, газов и твёрдых тел, плавание тел, воздухоплавание и др.);

– перевод единиц измерения физических величин в кратные и дольные единицы;

– выполнение расчётов, опытов и экспериментов (в соответствии с содержанием лабораторных работ и программных тем);

– иллюстрирование изучаемых физических явлений примерами из практики и др.

Тематическая и терминологическая лексика

Примерные слова и словосочетания

Агрегатное состояние вещества, ареометр, Архимед, Архимедова сила, атмосфера, атмосферное давление, атом, азростат, барометр-анероид, блок, Броун, Броуновская частица, Броуновское движение, ватерлиния, ватт, векторная величина, Венера, вес тела, вещество, взаимодействие тел, водоизмещение судна, время движения, всемирное тяготение, высотомер, выталкивающая сила, Гагарин Ю.А., газ, Галилей, гидравлический пресс, гидравлический парадокс, гипотеза, Гук, давление (газа, жидкости, твёрдого тела), Демокрит, деформация, джоуль, динамометр, диффузия, единица физической величины, жидкость, закон (Архимеда, Гука, Паскаля), Земля, измерение, инерция, кинетическая энергия, комета, Королёв С.П., коэффициент полезного действия, кристалл, Леонов А.А., Ломоносов М.В., луна, Максвелл, манометр, Марс, масса тела, материя, Меркурий, метеорит, механическая работа, механическое движение, молекула, момент силы, мощность, невесомость, неподвижный блок, неравномерное движение, неустойчивое равновесие, Ньютон, опыт, относительность движения, отталкивание молекул, Паскаль, плавание тел, планеты-гиганты, планеты земной группы, плечо силы, плотность, погрешность измерений, подвижный блок, подшипник, полезная работа, полная работа, поршневой насос, потенциальная энергия, правило моментов, притяжение молекул, равновесие рычага, равномерное движение, ртутный барометр, рычаг, секунда, сила (трения, покоя, тяжести, упругости), скалярная величина, смачивание, средняя скорость, статика, стратостат, твёрдое тело, Торричелли, траектория, трение качения, покоя, скольжения, устойчивое равновесие, физическая величина (теория), физическое тело (явление), цена деления, центр тяжести тела, Циолковский К.Э., электронный микроскоп, энергия, эталон массы, Юпитер.

Примерные фразы

Любые превращения вещества или проявления его свойств, происходящие без изменения состава вещества, называют физическими явлениями.

Я нашёл и записал несколько пословиц и поговорок, в которых упоминаются старинные меры длины и массы.

Я измерил линейкой с миллиметровыми делениями длину и ширину учебника, а

результаты записал с учётом погрешности измерения.

Жидкости легко меняют свою форму, но сохраняют объём.

Сначала мы налили воду в стаканы: в один – холодную, а во второй – тёплую. После этого мы опустили в стаканы кристаллики марганцовки и стали наблюдать за происходящим явлением.

Мы смочили один лист бумаги растительным маслом, а другой – водой. Эти листочки мы приложили друг другу. Листы бумаги не слиплись.

Все вещества состоят из мельчайших частиц: атомов, молекул, ионов.

Частицы вещества находятся в непрерывном хаотическом движении.

Между молекулами вещества существует взаимодействие: взаимное притяжение и отталкивание.

Если на тело не действуют другие тела, то оно находится в покое или движется с постоянной скоростью.

Массой тела называют физическую величину, которая является мерой инертности тела.

Плотностью называют физическую величину, которая равна отношению массы тела к его объёму.

Деформация – это любое изменение формы и размера тела.

Сила упругости – это сила, которая возникает в теле в результате его деформации и стремится вернуть тело в исходное положение.

Масса тела зависит от размеров и вещества, из которых состоит тело.

Я приведу примеры, показывающие, что действие силы зависит от площади опоры, на которую эта сила действует.

Я назову единицы давления.

Примерные выводы

Всё, из чего состоят физические тела, называют веществом. Железо, медь, резина, воздух, вода – всё это разные вещества. Вода – это вещество, капля воды – физическое тело, алюминий – вещество, алюминиевая ложка – физическое тело. Вещество – это один из видов материи. Материей называют всё, что существует во Вселенной независимо от нашего сознания: животные, растения, небесные тела и т.д.

В технике, быту, при изучении физических величин нередко нужно выполнять разные измерения. Например, при изучении падения тела надо измерить высоту, с которой оно падает, его массу, скорость, время падения. Высоту, массу, скорость, время называют физическими величинами. Физическую величину можно измерить. Измерить какую-нибудь величину – это означает сравнить её с однородной величиной, принятой за единицу.

В физике допускаемую при измерении неточность называют погрешностью измерений. Погрешность измерения не может быть больше цены деления шкалы измерительного прибора.

В курсе физики изучают физические явления, которые происходят в окружающем мире. Для описания физических явлений используют специальные термины. Например, материя, физическое тело, вещество.

При изучении физических явлений проводят наблюдения, опыты. После этого выдвигают гипотезы. Их проверяют экспериментом. На основе полученных результатов делают выводы и создают теорию изучаемого явления, объединяющую отдельные законы. При помощи специальных приборов во время эксперимента измеряют физические величины. При измерении физических величин допускается погрешность измерения. Это определённая неточность, которую надо учитывать.

8 КЛАСС

Раздел «Работа и мощность. Энергия»

Работа и мощность

Простые механизмы

Механическая энергия

Раздел «Тепловые явления»

Строение и свойства вещества

Тепловые процессы

Раздел «Электрические и магнитные явления»⁸⁴

Электрические заряды. Заряженные тела и их взаимодействие

Постоянный электрический ток⁸⁵

Примерные виды деятельности обучающихся:

- объяснение физических явлений (электризация тел, нагревание проводников электрическим током, электрический ток в металлах, конвекция, излучение, теплопроводность и др.);
- измерение температуры, количества теплоты, удельной теплоёмкости вещества, удельной теплоты плавления вещества, удельной теплоты парообразования, влажности воздуха и др.;
- выполнение расчётов, опытов и экспериментов (в соответствии с содержанием лабораторных работ и программных тем);
- иллюстрирование изучаемых физических явлений примерами из практики и др.

Примерная тематическая и терминологическая лексика

Примерные слова и словосочетания

Агрегатные состояния вещества, взаимодействие заряженных тел, влажность воздуха, внутренняя энергия, график, двигатель внутреннего сгорания, делимость электрического заряда, единицы количества теплоты, единицы мощности, единицы работы, закон, «золотое правило» механики, излучение, испарение, использование простых механизмов, источники электрического тока, кипение, количество теплоты, конвекция, конденсация пара, коэффициент полезного действия (КПД) механизма, механическая работа, механические (тепловые) процессы, момент силы, мощность, охлаждение, пар (насыщенный, ненасыщенный), паровая турбина, плавление (отвердевание) кристаллических тел, поглощение энергии, превращение одного вида механической энергии в другой, проводники (полупроводники, непроводники) электричества, простые механизмы, равновесие сил на рычаге, расчёт количества теплоты, рычаг, строение атомов, температура, тепловое движение, тепловые явления, теплопроводность, удельная теплоёмкость, удельная теплота парообразования (конденсации), удельная теплота сгорания (плавления), условия равновесия тел, центр тяжести тела, электризация тел, электрическая цепь, электрические явления, электрический ток, электрическое поле, электрон, электроскоп, энергия (потенциальная, кинетическая), энергия топлива.

Примерные фразы

Внутренняя энергия тела не зависит от его механического движения и положения относительно других тел.

Мы рассуждали о том, какие превращения энергии происходят при подъёме шара и при его падении.

Я записал ответ на вопрос о том, какую энергию называют внутренней энергией тела.

Я могу ответить на вопрос о том, какими видами энергии обладают молекулы вещества вследствие своего движения.

Теплопередача – это процесс изменения внутренней энергии без совершения работы над телом или самим телом.

Теплопроводность – это явление передачи внутренней энергии от одной части тела к другой или от одного тела к другому при их непосредственном контакте.

⁸⁴ Продолжение изучения материала по данному разделу предусматривается на следующем году обучения.

⁸⁵ Изучение материала по теме «Постоянный электрический ток» начинается в 8 классе и продолжается в 9 классе (1 год обучения) на уровне ООО. В 8 классе на изучение выносятся следующий материал: «Электрический ток. Условия существования электрического тока. Источники постоянного тока. Действия электрического тока (тепловое, химическое, магнитное). Электрический ток в жидкостях и газах. Электрическая цепь. Сила тока. Электрическое напряжение. Сопротивление проводника. Удельное сопротивление вещества. Закон Ома для участка цепи». В 9 классе (1 год обучения) на изучение выносятся следующий материал: «Последовательное и параллельное соединение проводников. Работа и мощность электрического тока. Закон Джоуля–Ленца. Электропроводка и потребители электрической энергии в быту. Короткое замыкание».

Я объясню, как на опыте показать перемещение энергии излучением.

Я могу ответить на вопрос о том, какие тела лучше, а какие хуже поглощают энергию излучения.

Количество теплоты – это энергия, которую получает или теряет тело при теплопередаче.

Парообразование – это переход вещества из жидкого состояния в пар.

Испарение – это парообразование, происходящее с поверхности жидкости.

Конденсация – это превращение пара в жидкость.

Тепловой двигатель – это машина, которая преобразует внутреннюю энергию топлива в механическую энергию.

Я отвечу на вопрос о том, какие два рода электрических зарядов существуют в природе.

Мы узнали, как взаимодействуют тела, имеющие заряды одного знака и разного знака.

Примерные выводы

Удельная теплоёмкость вещества – это физическая величина, численно равная количеству теплоты, которое необходимо передать телу массой 1 килограмм для того, чтобы его температура изменилась на 1 градус Цельсия.

Мы сделали вывод о том, что удельная теплота сгорания топлива – это физическая величина, показывающая, какое количество теплоты выделяется при полном сгорании топлива массой 1 килограмм.

Плавление – это переход вещества из твёрдого состояния в жидкое. Чтобы расплавить тело, его надо нагреть до определенной температуры. Температура плавления вещества – это такая температура, при которой вещество плавится.

Парообразование – это явление превращения жидкости в пар. Есть 2 способа перехода жидкости в газообразное состояние: испарение и кипение.

Насыщенный пар – это пар, который находится в динамическом равновесии со своей жидкостью. Если в пространстве, содержащем пары какой-либо жидкости, может происходить дальнейшее испарение этой жидкости, то пар, находящийся в этом пространстве – ненасыщенный.

Температура кипения – это температура, при которой жидкость кипит. Во время кипения температура жидкости не меняется.

Удельная теплота плавления – это физическая величина. Она показывает, какое количество теплоты надо затратить для плавления 1 килограмма кристаллического вещества при температуре плавления.

Кипение – это процесс испарения жидкости. Он сопровождается образованием и ростом пузырьков пара по всему объёму жидкости, всплывающих на её поверхность при определённой температуре.

Электризация тел происходит при их соприкосновении. Наэлектризованные тела или притягиваются друг к другу, или отталкиваются.

Мы провели опыты и сделали вывод о том, что тела, имеющие электрические заряды одинакового знака, взаимно отталкиваются. Тела, имеющие заряды противоположного знака, взаимно притягиваются.

Электризация тел может осуществляться не только при трении. Например, если прикоснуться к телу каким-либо предварительно наэлектризованным предметом, то оно электризуется.

При налипании бензина корпус бензовоза при помощи металлического проводника обязательно соединяют с землёй.

9 КЛАСС (1 год обучения)⁸⁶

Раздел «Электрические и магнитные явления»

Постоянный электрический ток

⁸⁶ Изучение материала по разделам «Механические колебания и волны», «Электромагнитное поле и электромагнитные волны», «Световые явления», «Квантовые явления» предусматривается в 9 классе (2 год обучения) на уровне ОО.

Магнитные явления

Электромагнитная индукция

Раздел «Механические явления»

Механическое движение и способы его описания

Взаимодействие тел

Законы сохранения

Примерные виды деятельности обучающихся:

– объяснение физических явлений (прямолинейное распространение света, образование тени и полутени, отражение и преломление света, смена дня и ночи на Земле, свободное падение тел и др.);

– приведение примеров технических устройств и живых организмов, в основе перемещения которых лежит принцип реактивного движения;

– выполнение расчётов, опытов и экспериментов (в соответствии с содержанием лабораторных работ и программных тем);

– иллюстрирование изучаемых физических явлений примерами из практики и др.

Примерная тематическая и терминологическая лексика

Примерные слова и словосочетания

Амперметр, вертикально вверх, видимое движение светил, вольтметр, график скорости, движение тела, единицы силы тока (напряжения, сопротивления), закон Ома (Джоуля–Ленца, Ньютона), закон всемирного тяготения, закон отражения (преломления) света, закон сохранения импульса, зависимость силы тока от напряжения, измерение напряжения, измерение силы тока, импульс тела, инерциальные системы отсчёта, искусственные спутники Земли, источники света, конденсатор, короткое замыкание, лампа накаливания, линзы, магнитное поле, магнитное поле Земли, магнитные линии, материальная точка, мощность, нагревание, начальная скорость, небесные тела, невесомость, определение координаты движущегося тела, оптическая сила линзы, относительность движения, отражение света, перемещение, плоское зеркало, постоянные магниты, предохранители, преломление света, проводник, прямолинейное равномерное (равноускоренное) движение, прямолинейное (криволинейное) движение, распространение света, реактивное движение реостаты, световые явления, свободное падение тел, сила тока, система отсчёта, сопротивление проводника, удельное сопротивление, ускорение участок цепи, электрические нагревательные приборы, электрические явления, электрический двигатель, электрический ток, электрическое напряжение (сопротивление), электромагнитные явления, электромагниты.

Примерные фразы

Из этого примера нам стало ясно, что траектория движения относительна.

Движение тел под действием силы тяжести называют свободным падением.

Ускорение свободного падения – это ускорение, с которым движется тело во время свободного падения.

Перемещением тела (материальной точки) называется вектор, который соединяет начальное положение тела с его последующим положением.

В различных системах отсчёта скорость и перемещение, характеризующие движение одного и того же тела, могут иметь разные модули и направления.

Координаты тела, траектория движения, путь зависят от выбора системы отсчёта, то есть для одного и того же тела могут быть разными.

Я могу (готов, хочу) ответить на вопрос о том, зависит ли сопротивление от силы тока и напряжения?

Вокруг проводника с током существует магнитное поле.

Мы стали приближать магниты друг и другу и увидели, что они начали притягиваться.

Направление магнитных линий магнитного поля связано с направлением тока в проводнике.

Цель нашей работы – определить фокусное расстояние линзы, построить изображения

источника света, полученные при помощи линзы.

Необходимо включить свет, взять экран и приближать его к линзе.

Мы получили практические навыки определения фокусного расстояния линзы, а также построения изображений, получаемых при помощи линзы.

Примерные выводы

Поступательное движение – это движение тела, при котором прямая, соединяющая любые две точки этого тела, перемещается, оставаясь всё время параллельной своему первоначальному направлению. Поступательным может быть как прямолинейное, так и криволинейное движение. Например, поступательно движется кабина колеса обозрения.

Скорость равномерного прямолинейного движения – это постоянная векторная величина. Она равна отношению перемещения тела за любой промежуток времени к значению этого промежутка.

Ускорением тела при прямолинейном равноускоренном движении называется векторная физическая величина. Она равна отношению изменения скорости к промежутку времени, за который это изменение произошло.

Равноускоренное движение – это движение с постоянным ускорением. Ускорение – это векторная величина. Она характеризуется не только модулем, но и направлением. Модуль вектора ускорения показывает, на сколько меняется модуль вектора скорости в каждую единицу времени. Чем больше ускорение, тем быстрее меняется скорость тела.

Траектория движения относительна. Траектория движения одного и того же тела может быть различной в разных системах отсчёта.

Галилей сделал вывод о том, что отсутствию внешних воздействий тело может не только покоиться, но и двигаться прямолинейно и равномерно. Сила, которую приходится прикладывать к телу для поддержания его движения, нужна только для того, чтобы уравновесить другие приложенные к телу силы, например, силу трения.

Первый закон Ньютона формулируется так: существуют такие системы отсчёта, относительно которых тела сохраняют свою скорость неизменной, если на них не действуют другие тела или действия других тел компенсируются.

Второй закон Ньютона формулируется так: ускорение тела прямо пропорционально равнодействующей сил, приложенных к телу, и обратно пропорционально его массе.

Третий закон Ньютона формулируется так: силы, с которыми два тела действуют друг на друга, равны по модулю и противоположны по направлению.

Закон всемирного тяготения гласит: два любых тела притягиваются друг к другу с силой, прямо пропорциональной массе каждого из них и обратно пропорциональной квадрату расстояния между ними.

Действие на тело силы в одних случаях может привести к изменению только модуля вектора скорости этого тела. В других случаях оно может привести к изменению направления скорости.

Если скорость тела и действующая на него сила направлены вдоль одной прямой, то тело движется прямолинейно. Если они направлены вдоль пересекающихся прямых, то тело движется криволинейно.

9 КЛАСС (2 год обучения)

Раздел «Механические колебания и волны»

Механические колебания

Механические волны. Звук

Раздел «Электромагнитное поле и электромагнитные волны»

Электромагнитное поле и электромагнитные волны

Раздел «Световые явления»

Законы распространения света

Линзы и оптические приборы

Разложение белого света в спектр

Раздел «Квантовые явления»

Испускание и поглощение света атомом

Строение атомного ядра

Ядерные реакции

Повторение, обобщение и систематизация изученного материала⁸⁷

Примерные виды деятельности обучающихся:

– объяснение физических явлений (свободные колебания, колебательная система, маятник, затухающие колебания, вынужденные колебания, электромагнитная индукция, самоиндукция, преломление света, дисперсия света, поглощение и испускание света атомами и др.);

– объяснение движения планет Солнечной системы с применением физических законов;

– сравнение физических и орбитальных параметров планет земной группы с соответствующими параметрами планет-гигантов, нахождение в них общего и различного;

– выполнение расчётов, опытов и экспериментов (в соответствии с содержанием лабораторных работ и программных тем);

– иллюстрирование изучаемых физических явлений примерами из практики и др.

Примерная тематическая и терминологическая лексика

Примерные слова и словосочетания

Атомная энергетика, волны, большие планеты Солнечной системы, Вселенная, вынужденные колебания, высота звука, гармонические колебания, громкость звука, действие на электрический ток, деление ядер урана, дефект массы, дисперсия света, длина волны, закон радиоактивного распада, затухающие колебания, звуковой резонанс, звуковые волны, звуковые колебания, индукционный ток, индукция магнитного поля, источники звука,

колебательное движение, колебательный контур, линейчатые спектры, магнитное поле, магнитный поток, малые тела Солнечной системы, механические колебания, модели атомов, отражение звука, радиоактивность, радиоактивные превращения атомных ядер, распространение звука, направление тока, нейтрон, переменный электрический ток, поглощение (испускание) света, показатель преломления, правило левой руки, правило Ленца, преломление света, протон, радиосвязь, распространение колебаний в среде, резонанс, свободные колебания, скорость распространения волн, Солнечная система, строение атома (атомного ядра), тембр звука, термоядерная реакция, типы оптических спектров, трансформатор, цепная реакция, эволюция, электромагнитная природа света, электромагнитное поле, электромагнитные волны, энергия атомных ядер, энергия связи, явление самоиндукции, явления электромагнитной индукции, ядерные силы, ядерный реактор.

Примерные фразы

Мы рассмотрели ещё один вид неравномерного движения, это колебательное движение.

Я могу привести такие примеры колебательных движений: движение качелей, иглы швейной машины, маятника часов.

Свободные колебания – это колебания, которые происходят из-за начального запаса энергии.

Колебательные системы – это системы тел, которые способны совершать свободные колебания.

Период колебаний – это промежуток времени, в течение которого тело совершает одно полное колебание.

Я могу ответить на вопрос о том, что называется дисперсией света.

Я хочу рассказать о результатах опыта по преломлению белого света в призме и могу сделать вывод.

Я хочу пояснить, в чём заключается физическая причина различия цветов окружающих нас тел.

Я могу объяснить, что такое спектрограмма и чем спектрограф отличается от

⁸⁷ Предусматривается систематизация и обобщение предметного содержания и опыта деятельности, приобретённого при изучении программного материала по всему курсу физики.

спектроскопа.

Метод спектрального анализа разработал в 1859 году Кирхгоф и его соотечественник, немецкий химик Р. Бунзен. Спектральным анализом называется метод определения химического состава вещества по его линейчатому спектру.

Я хочу рассказать о том, как можно получить линейчатый спектр испускания натрия.

Я могу описать механизм получения линейчатых спектров поглощения.

Мы объяснили суть закона Кирхгофа, касающегося линейчатых спектров испускания и поглощения.

Мы узнали о том, что такое спектральный анализ и как он проводится.

Я готов рассказать о применении спектрального анализа.

Альфа-частицы – это положительно заряженные частицы. Бета-частицы – это отрицательно заряженные частицы. Нейтральными называют гамма-частицы. Их также называют гамма-квантами.

Примерные выводы

Механические колебания – это повторяющиеся через равные промежутки времени движения. При таких движениях тело много раз и в разных направлениях проходит положение равновесия.

Маятник – это твёрдое тело. Под действием приложенных сил оно совершает колебания около неподвижной точки или вокруг оси.

Свободные колебания в отсутствие трения и сопротивления воздуха называются собственными колебаниями. Их частота называется собственной частотой колебательной системы.

В природе и технике распространены колебания, которые называют гармонические. Гармонические колебания – это такие колебания, которые происходят под действием силы, пропорциональной смещению колеблющейся точки и направленной противоположно этому смещению.

Электрический ток – это направленное движение заряженных частиц. В результате можно сказать, что магнитное поле создаётся движущимися заряженными частицами – положительными и отрицательными.

Правило буравчика (или правило правого винта) заключается в следующем. Если направление поступательного движения буравчика совпадает с направлением тока в проводнике, то направление вращения ручки буравчика совпадает с направлением линий магнитного поля тока.

Трансформатор – это устройство, которое предназначено для увеличения или уменьшения переменного напряжения и силы тока. Трансформатор изобрёл русский учёный Павел Николаевич Яблочков в 1876 году. В основе работы трансформатора лежит явление электромагнитной индукции.

Дисперсия света – это зависимость показателя преломления вещества и скорости света в нём от частоты световой волны.

Массовое число ядра атома данного химического элемента с точностью до целых чисел равно числу атомных единиц массы, содержащихся в массе этого ядра. Зарядное число ядра атома данного химического элемента равно числу элементарных электрических зарядов, содержащихся в заряде этого ядра. Мы помним, что элементарным электрическим зарядом называется наименьший электрический заряд, положительный или отрицательный, равный по модулю заряду электрона. Можно сказать так: зарядовое число равно заряду ядра, выраженному в элементарных электрических зарядах. Оба эти числа – массовое и зарядовое – всегда целые и положительные. Они не имеют размерности, т.е. единиц измерения, поскольку указывают, во сколько раз масса и заряд ядра больше единичных.

Общее число нуклонов в ядре называется массовым числом и обозначается буквой A . Число протонов в ядре называется зарядовым числом и обозначается буквой Z . Минимальная энергия, необходимая для расщепления ядра на отдельные нуклоны, называется энергией связи ядра.

Термоядерной называется реакция слияния лёгких ядер (например, водорода, гелия и других), происходящая при температурах от десятков до сотен миллионов градусов.

В состав Солнечной системы входит Солнце. Вокруг него обращаются 8 больших планет. В порядке удаления от Солнца она располагаются в такой последовательности: Меркурий, Венера, Земля, Марс, Юпитер, Сатурн, Уран, Нептун. Вокруг всех планет, кроме Меркурия и Венеры, обращаются их естественные спутники. Существует ещё группа планет-карликов. Эту группу составляют 5 планет: Церера, Плутон, Хаумеа, Макемаке, Эрида. Масса и размеры этих планет значительно меньше, чем у больших. Кроме планет вокруг Солнца движутся малые тела Солнечной системы. Это астероиды, кометы, метеорные тела.

Атмосфера Земли – это внешняя газовая оболочка. Она начинается у её поверхности и простирается в космическое пространство приблизительно на две тысячи километров. Атмосфера имеет большое экологическое значение. Она защищает все живые организмы Земли от губительного влияния космических излучений и ударов метеоритов, регулирует сезонные температурные колебания.

Звёзды во Вселенной объединены в гигантские звёздные системы, называемые галактиками. Галактика (или Млечный путь) – это звёздная система, в составе которой находится наше Солнце.

2.2.2.11. Биология

Адаптированная рабочая программа (далее – Программа) по учебному предмету «**Биология**» адресована обучающимся с нарушениями слуха, получающим основное общее образование. Программа разработана на основе Федерального государственного образовательного стандарта основного общего образования (Приказ Минпросвещения России от 31.05.2021 г. № 287, зарегистрирован Министерством юстиции Российской Федерации 05.07.2021 г., рег. номер – 64101) (далее – ФГОС ООО), а также программы воспитания ГКОУ РО Азовской школы № 7 – с учётом планируемых результатов духовно-нравственного развития, воспитания и социализации обучающихся.

Пояснительная записка

Ценностные ориентиры в обучении учебному предмету «Биология» обучающихся с нарушениями слуха

Учебная дисциплина «**Биология**» играет важную роль в когнитивном, коммуникативном, социокультурном развитии обучающихся с нарушениями слуха.

Биология содействует формированию у обучающихся с нарушениями слуха ценностного, эмоционально положительного отношения к миру природы и культуры, воспитанию духовности, активности, способности к созиданию для сохранения ресурсов планеты. Знакомство с началами естественных и социально гуманитарных наук в их единстве и взаимосвязях даёт обучающемуся с нарушенным слухом ключ к осмыслению личного опыта, позволяет найти свое место в ближайшем окружении, прогнозировать направление личных интересов. В ходе изучения курса биологии обучающиеся с нарушениями слуха овладевают практико-ориентированными знаниями, что важно для развития экологической и культурологической грамотности.

Общая характеристика учебного предмета «Биология»

Учебная дисциплина «**Биология**» осваивается обучающимися с нарушениями слуха на уровне основного общего образования по варианту 2.2.2 по АООП в пролонгированные сроки (с 5 по 9 классы (1 и 2 год обучения)). Данная дисциплина преемственна по отношению к учебному предмету «**Окружающий мир**», изучаемому на уровне НОО.

Изучение биологии занимает важное место в системе общего образования обучающихся с нарушениями слуха. Данный учебный предмет обеспечивает овладение системой знаний и умений по биологии, необходимой для применения в практической деятельности, изучения смежных дисциплин, продолжения образования.

Учебный предмет «**Биология**» обладает значительным образовательно-реабилитационным, коррекционно-развивающим и воспитательным потенциалом. В частности,

содержание учебной дисциплины содействует обогащению коммуникативной практики обучающихся с нарушениями слуха, расширению словарного запаса, в том числе за счёт тематической и терминологической лексики, получившей отражение в программе⁸⁸. В ходе каждого урока биологии предусматривается совершенствование умений логично строить сообщения, вносить уточнения, аргументировать собственную точку зрения, вводить доказательства и др.

Изучение курса биологии базируется комплексе **принципов**.

Принцип обеспечения доступности учебного материала достигается характером изложения научных знаний, количеством вводимых понятий, оптимальным объёмом учебного материала, снабжением текстов необходимыми иллюстрациями и пр.

Принцип систематичности в обучении биологии реализуется при рациональном распределении и оптимальной подаче учебного материала, в том числе внутри его разделов. Это осуществляется в соответствии с возрастными познавательными возможностями обучающихся. Одновременно с этим целостность курса биологии и выделяемых в нём разделов достигается путём руководства такими основополагающими идеями, как многообразие живого и его разноуровневая организация, единство органического мира, индивидуальное и историческое развитие организмов, связь теории с практикой.

Принцип преемственности в обучении биологии реализуется от темы к теме в каждом разделе, от раздела к разделу курса. Так, в разделе «Растения, бактерии, грибы и лишайники» знания о клеточном строении растения даются с опорой на его внешнее строение, а последующие знания о жизнедеятельности растения предоставляются с опорой на его внешнее и клеточное строение. При изучении высших споровых растений используется материал об одноклеточных и многоклеточных водорослях; голосеменные изучаются с опорой на знания о мхах и папоротниках и т. д. Особое внимание от раздела к разделу в курсе биологии уделяется преемственности в развитии общебиологических понятий.

С учётом *принципа наглядности* в обучении биологии используются живые и фиксированные объекты, предметная наглядность. Регулярное (на каждом уроке) использование средств наглядности обеспечивает воздействие на все органы чувств обучающихся, создает конкретные и полные представления, яркие впечатления об изучаемых объектах и явлениях, содействует повышению познавательного интереса.

Кроме того, курс изучения курса биологии базируется на ряде **специальных принципов**⁸⁹, в том числе:

– *принцип создания условий для формирования у обучающихся языковых обобщений*. Формирование языковых обобщений (на программном материале дисциплины, базовых понятий курса биологии) становится возможным при условии регулярно организуемой на уроках практики речевого общения, за счёт развития навыков восприятия, понимания и продуцирования высказываний во взаимодействии с процессом познавательной деятельности. В этой связи на уроках предусмотрены задания, требующие подготовки сообщений, формулировки выводов, аргументации результатов наблюдений на основе проведённых лабораторных работ и др.;

⁸⁸ На уроках проводится специальная работа над пониманием, применением в самостоятельной речи, восприятием (слухозрительно и /или на слух с учётом уровня слухоречевого развития обучающихся) и достаточно внятным и естественным воспроизведением тематической и терминологической лексики, а также лексики по организации учебной деятельности обучающихся на уроке. Часть данного речевого материала, уже знакомого обучающимся, может отрабатываться на коррекционно-развивающих курсах «Развитие восприятия и воспроизведения устной речи» при совместном планировании работы учителем-предметником и учителем-дефектологом (сурдопедагогом), реализующим данные курсы. На коррекционно-развивающих курсах у обучающихся закрепляются умения восприятия (слухозрительно и /или на слух с учётом уровня их слухоречевого развития) и достаточно внятного и естественного воспроизведения данного речевого материала.

⁸⁹ Специальные принципы, отражающие требования к работе по развитию речи, определены по материалам исследований К.В. Комарова. См. Комаров К.В. Методика обучения русскому языку в школе для слабослышащих обучающихся: Учеб пособие. – 2-е изд., испр. – М.: ООО «Издательский до «ОНИКС 21 век», 2005. – С. 46–57.

– *принцип коммуникативной направленности* в обучении биологии предусматривает создание на уроках ситуаций, побуждающих обучающихся к речевому общению. Данный принцип предполагает такую организацию обучения, при которой работа над лексикой, в том числе научной терминологией курса (раскрытие значений новых слов, уточнение или расширение значений уже известных лексических единиц) требует включения слова в контекст. Введение нового термина, новой лексической единицы проводится на основе объяснения учителя (в том числе с использованием дактилологии как вспомогательного средства обучения) с привлечением конкретных фактов, иллюстраций, видеофрагментов и сообщением слова-термина. Каждое новое слово включается в контекст закрепляется в речевой практике обучающихся. На уроках биологии предусматривается использование синонимических замен, перефразировка, анализ определений. В частности, использование синонимов обеспечивает семантизацию биологических терминов (например, *одноклеточные = простейшие, обитают = живут*);

– *принцип совершенствования словесной речи параллельно с развитием других психических процессов*. На каждом уроке предусматривается целенаправленная работа по развитию словесной речи (в устной и письменной формах), в том числе, слухозрительного восприятия устной речи, речевого слуха, произносительной стороны речи (прежде всего, тематической и терминологической лексики учебной дисциплины, а также лексики по организации учебной деятельности)⁹⁰. В процессе уроков биологии требуется одновременно с развитием словесной речи обеспечивать развитие у обучающихся других психических процессов. Предусматривается руководство вниманием обучающихся через постановку и анализ учебных задач, а также сосредоточение и поддержание внимания за счёт привлечения средств наглядности, видеоматериалов, доступных по структуре и содержанию словесных инструкций. Развитие памяти обеспечивается посредством заполнения таблиц, составления схем, анализа рисунков на учебных плакатах, применения условных изображений, предстающих в виде опор для оформления развёрнутых ответов. Развитие мышления и его операций обеспечивается посредством установления и последующего устного и / или графического оформления причинно-следственных связей; за счёт выделения существенных признаков в изучаемых объектах и др. Акцент в образовательно-коррекционной работе следует сделать на развитии у обучающихся словесно-логического мышления, без чего невозможно полноценно рассуждать, делать выводы. В данной связи программный материал должен излагаться учителем ясно, последовательно, с включением системы аргументов и полным охватом темы. Важная роль в развитии у обучающихся словесно-логического мышления принадлежит практическим (в том числе лабораторным) работам, организации наблюдений, организуемых на уроках биологии.

Учебный предмет «**Биологи**» строится на основе комплекса *подходов*:

– *дифференцированный подход* предусматривает предоставление каждому обучающемуся с нарушенным слухом возможности работать в индивидуальном, приемлемом для него темпе, что обеспечивает чувство психологического комфорта, способствует повышению интереса к учебной деятельности, содействует формированию положительной мотивации учения;

– *деятельностный подход* предполагает реализацию различных видов и способов работы для эффективного усвоения материала биологического содержания. Работа по различным разделам учебного курса предполагает активную предметную деятельность обучающихся с нарушениями слуха в сочетании с речевой деятельностью для решения общеразвивающих и коррекционных задач. За счёт организации предметной деятельности и стимуляции вербальной коммуникации создаются оптимальные условия для овладения пониманием и использования как лексики разговорного характера, так и научной лексики, т.е. собственно биологических терминов. Реализация познавательного аспекта деятельности в первую очередь предполагает формирование и применение интеллектуальных способов действия – анализировать, сравнивать,

⁹⁰ Работа по развитию восприятия и воспроизведения устной речи не должна нарушать естественного хода урока, проводится на этапах закрепления и повторения учебного материала; в ходе урока обеспечивается контроль за произношением обучающихся, побуждение к внятной и естественной речи с использованием принятых методических приемов работы, на каждом уроке предусматривается фонетическая зарядка, которая проводится не более 3 -5 минут.

классифицировать и систематизировать биологические объекты, выражать явления живой природы в виде логических схем и обобщающих таблиц, аргументировать результаты опытов, словесно формулировать выводы.

В соответствии с деятельностным подходом требуется обеспечить усвоение способов изучения и оценки состояния живой природы и её отдельных компонентов, составления и представления информации о них одноклассникам. Также деятельностный подход к обучению предусматривает выполнение ряда трудовых дел: регулирование численности отдельных видов растений и животных; распространение биологических и экологических знаний среди обучающихся младших классов; озеленение территории образовательной организации и кабинета биологии; культивирование здорового образа жизни;

– *гуманитарный подход* к обучению биологии представляется как совокупность мер, обеспечивающих освоение методов познания объектов живой природы, обретение эволюционного взгляда на окружающий мир и место человека в нём для осмысления естественных взаимосвязей, а также этических, эстетических и нормативных отношений, позволяющих реализовать культуросозидающую деятельность человека. При обучении биологии создаются условия, позволяющие обучающимся пользоваться эмпирическими и теоретическими методами познания живых систем, чтобы сложилось целостное представление о природе и естественных взаимосвязях, обеспечивающих её деятельное функционирование;

– *ценностный подход* к обучению биологии предполагает рассмотрение человеческого, социального и культурного значения объектов живой природы. Обучающиеся с нарушениями слуха обретают представления об универсальном значении живой природы. Оно охватывает её свойства с позиций не только практической, утилитарной ценности, но и познавательной, эстетической, этической, экономической, оздоровительной и технологической.

В процессе образовательно-коррекционной работы могут быть использованы **цифровые технологии**, к которым относят информационно-образовательные среды, электронный образовательный ресурс, дистанционные образовательные технологии, электронное обучение с помощью интернета и мультимедиа.

Преимуществами использования цифровых технологий в образовательно-реабилитационной деятельности являются доступность, вариативность, наглядность обучения, обратная связь учителя с обучающимися, построение индивидуальной траектории изучения учебного материала, обучение с применением интеллектуальных систем поддержки (для адаптации учебного материала к особым образовательным потребностям обучающихся). Организация обучения на основе цифровых технологий позволяет активизировать компенсаторные механизмы обучающихся, осуществлять образовательно-реабилитационный процесс на основе полисенсорного подхода к преодолению вторичных нарушений в развитии.

Цифровые технологии могут использоваться в различных вариациях: в виде мультимедийных презентаций, как учебник и рабочая тетрадь, в качестве толкового словаря или справочника с учебными видеофильмами, как тренажёр для закрепления новых знаний или в виде практического пособия.

Информационно-образовательная среда образовательного учреждения, организованная с использованием цифровых технологий, должна обеспечивать:

- информационно-методическую поддержку образовательной деятельности процесса с учётом особых образовательных потребностей обучающихся с нарушением слуха;
- планирование образовательной деятельности и ее ресурсного обеспечения в соответствии с федеральными требованиями основного общего образования;
- мониторинг и фиксацию хода и результатов образовательной деятельности для отслеживания динамики усвоения учебного материала обучающимися с нарушением слуха;
- учёт санитарно-эпидемиологических требований при обучении школьников с ограниченными возможностями здоровья (с нарушениями слуха);
- современные процедуры создания, поиска, сбора, анализа, обработки, хранения и представления информации;

– дистанционное взаимодействие всех участников образовательных отношений (обучающихся с нарушением слуха, их родителей (законных представителей), педагогических работников, органов управления в сфере образования, общественности), в том числе при реализации дистанционного образования.

В результате использования цифровых технологий в образовательной деятельности у обучающихся с нарушением слуха формируются **четыре вида цифровой компетентности:**

- информационная и медиакомпетентность (способность работать с разными цифровыми ресурсами),
- коммуникативная (способность взаимодействовать посредством блогов, форумов, чатов и др.),
- техническая (способность использовать технические и программные средства),
- потребительская (способность решать с помощью цифровых устройств и интернета различные образовательные задачи).

Цели изучения учебного предмета «Биология»

Цель изучения предмета заключается в обеспечении усвоения обучающимися с нарушениями слуха содержания предмета **«Биология»** в единстве с развитием коммуникативных навыков и социальных компетенций, в том числе:

- формирование системы знаний о признаках и процессах жизнедеятельности биологических систем разного уровня организации;
- формирование системы знаний об особенностях строения, жизнедеятельности организма человека, условиях сохранения его здоровья;
- формирование умений применять методы биологической науки для изучения биологических систем, в том числе и организма человека;
- формирование умений использовать информацию о современных достижениях в области биологии для объяснения процессов и явлений живой природы и жизнедеятельности собственного организма;
- формирование умений объяснять роль биологии в практической деятельности людей, значение биологического разнообразия для сохранения биосферы, последствия деятельности человека в природе;
- формирование экологической культуры в целях сохранения собственного здоровья и охраны окружающей среды.

Основными задачами изучения учебного предмета являются следующие:

- содействие овладению обучающимися знаниями о живой природе, о закономерностях строения, жизнедеятельности и средообразующей роли организмов; человеку как биосоциальном существе; о роли биологической науки в практической деятельности людей;
- развитие умений проводить исследования с использованием биологического оборудования и наблюдения за состоянием собственного организма;
- развитие умений осуществлять работу с биологической информацией, в т.ч. о современных достижениях в области биологии, её анализ и критическое оценивание;
- воспитание биологически и экологически грамотной личности, готовой к сохранению собственного здоровья и охраны окружающей среды;
- обогащение коммуникативной практики обучающихся на материале учебной дисциплины, формирование понятийного аппарата биологии.

Место предмета в учебном плане

Учебный предмет **«Биология»** представляет собой составную часть предметной области **«ЕСТЕСТВЕННО-НАУЧНЫЕ ПРЕДМЕТЫ»** и является обязательным.

Учебный предмет **«Биология»** является общим для обучающихся с нормативным развитием и с нарушениями слуха, неразрывно связан с предметными дисциплинами **«Физика»** и **«Химия»**.

Содержание учебного предмета **«Биология»**, представленное в адаптированной рабочей

программе, соответствует ФГОС ООО.⁹¹

Содержание учебного предмета

5 КЛАСС

Биология – наука о живой природе
Методы изучения живой природы
Организмы – тела живой природы
Организмы и среда обитания
Природные сообщества
Живая природа и человек
Растительный организм
Строение и жизнедеятельность растительного организма⁹²

Виды деятельности обучающихся:

- восприятие (слухозрительно и на слух) речевого материала по учебной дисциплине, включая терминологическую и тематическую лексику учебной дисциплины, а также лексику, необходимую для организации учебной деятельности;
- воспроизведение (устно, письменно, устно-дактильно) терминов, понятий, обозначающих объекты природы, выражающих временные и пространственные отношения и т.д.;
- наблюдение за объектами природы, выделение их признаков, сравнение, обобщение, оформление выводов, построение рассказов, отражающих содержание лабораторных работ;
- ведение Дневников наблюдений: оформление зарисовок, фиксация результатов наблюдений и выводов;
- комментирование фрагментов видеофильмов об охране природы в России, об оказании первой помощи.

Тематическая и терминологическая лексика

Примерные слова и словосочетания

Биология как наука. Значение биологии.

Техника безопасности.

Биология, биосфера, экология.

Источники биологической информации.

Методы исследования, наблюдение, эксперимент, измерение.

Признаки живого.

Водная среда. Наземно-воздушная среда. Почва как среда обитания. Организм как среда обитания.

Экологические факторы. Абиотические, биотические, антропогенные.

Увеличительные приборы (лупы, микроскоп).

Примерные фразы

Биологические знания нужны в повседневной жизни. Они помогают понять, полюбить окружающую природу, бережно использовать её богатства.

Методы познания в биологии – это наблюдение, эксперимент, измерение.

В кабинете биологии нужно соблюдать правила техники безопасности.

К экологическим факторам относятся абиотические, биотические, антропогенные. Экологические факторы влияют на живые организмы.

Мы обсуждали явления в жизни растений и животных осенью.

Мы познакомились с правилами работы с микроскопом.

Мы сделали (записали) вывод о роли бактерий в хозяйственной деятельности человека.

⁹¹ На изучение биологии в 5 и 6 классах выделяется по 2 часа в неделю (68 часов в год), в 7, 8, 9 (1 и 2 года обучения) классах – по 1 часу в неделю (34 часа в год).

⁹² Изучение материала по данному тематическому разделу предусматривается на 1-ом и 2-ом годах обучения на уровне ООО. На 1-ом году обучения предусматривается изучение тем «Питание растений», «Дыхание растений», «Транспорт веществ в растениях»; на втором году – «Рост растения», «Размножение растения», «Развитие растения».

Я окончил работу и привёл в порядок рабочее место. Можно мне сдать приборы, оборудование и материалы?

Примерные выводы

Биология изучает строение и жизнедеятельность живых организмов, их многообразие, законы исторического и индивидуального развития. Все живые организмы тесно связаны друг с другом и со средой обитания. Живые организмы влияют на окружающую среду. Существование живых организмов зависит от условий окружающей среды.

Экология – это раздел биологии. Он изучает отношения организмов между собой и с окружающей средой.

Благодаря достижениям биологии развивается микробиологическая промышленность. Многие продукты человек получает благодаря деятельности определённых видов грибов и бактерий. С помощью современных биотехнологий предприятия вырабатывают лекарства, витамины, кормовые добавки для сельскохозяйственных животных, средства защиты растений от вредителей и болезней, удобрения. Знание законов биологии помогает лечить и предупреждать болезни человека.

В современных биологических лабораториях используются разные приборы и инструменты. Они бывают очень сложные и дорогие. На уроках биологии мы тоже используем разные приборы, инструменты, оборудование. Они нужны для проведения экспериментов и наблюдений. Важно правильно использовать оборудование в кабинете биологии, соблюдать технику безопасности.

6 КЛАСС

Строение и жизнедеятельность растительного организма

Систематические группы растений

Развитие растительного мира на Земле

Растения в природных сообществах

Растения и человек

Грибы. Лишайники. Бактерии

Примерные виды деятельности обучающихся:

– восприятие (слухозрительно и на слух) речевого материала по учебной дисциплине, включая терминологическую и тематическую лексику учебной дисциплины, а также лексику, необходимую для организации учебной деятельности;

– воспроизведение (устно, письменно, устно-дактильно) терминов, понятий, обозначающих объекты природы, выражающих временные и пространственные отношения и т.д.;

– наблюдение за объектами природы, выделение их признаков, сравнение, обобщение, оформление выводов, построение рассказов, отражающих содержание лабораторных работ;

– ведение Дневников наблюдений: оформление зарисовок, фиксация результатов наблюдений и выводов;

– комментирование фрагментов видеофильмов об охране природы в России, об оказании первой помощи.

Примерная тематическая и терминологическая лексика

Примерные слова и словосочетания

Строение семян, однодольные (двудольные) растения, семядоля, эндосперм, зародыш, семенная кожура, семяножка.

Виды корней, типы корневых систем, главный корень, боковые корни, придаточные корни, стержневая корневая система, мочковатая корневая система.

Строение корней, внешнее и внутреннее строение корня, корнеплоды, корневые клубни, воздушные корни, дыхательные корни.

Побег, почки, строение почек, рост и развитие побега, листорасположение, верхушечная (пазушная, придаточная, вегетативная, генеративная) почка.

Грибы, особенности строения и жизнедеятельности. Многообразие грибов. Роль грибов в

природе и жизни человека. Съедобные и ядовитые грибы. Бледные поганки, мухомор, желчный гриб, ложные лисички, белый гриб, лисички, подберезовик, шампиньоны, подосиновик. Плесневые грибы (сапрофиты, пеницилл, споронги, мукор) и дрожжи. Грибы-паразиты: головневые грибы (головня), ржавчинные грибы, трутовики, спорынья, мучнистая роса, серая гниль, плодовая гниль.

Разнообразие растений, значение растений в жизни человека. Растения низшие и высшие.

Водоросли: одноклеточные и многоклеточные. Строение, жизнедеятельность, размножение, среда обитания зеленых, бурых и красных водорослей. Роль зеленых, бурых и красных водорослей в природе и жизни человека. Охрана водорослей.

Многообразие и распространение лишайников: кустистые лишайники, листоватые лишайники, накипные лишайники. Строение, питание и размножение лишайников. Значение лишайников в природе и жизни человека.

Высшие споровые растения. Мхи, отличительные особенности мхов, многообразие мхов, распространение мхов, среда обитания мхов, роль мхов в природе и жизни человека. Охрана мхов. Листостебельные мхи, печеночники, антоцеротовые мхи.

Примерные фразы

Живые организмы разнообразны. Они объединяются в 4 царства: «Бактерии», «Грибы», «Растения» и «Животные».

Всем организмам для жизни нужно поступление энергии. Главный источник энергии для всех обитателей нашей планеты – это Солнце.

Мы прочитали про оказание первой помощи при отравлении ядовитыми грибами.

Мы сделали (записали) вывод о роли грибов-паразитов в природе и жизни человека.

Я подготовил рабочее место, убрал лишние предметы, поставил приборы и оборудование так, чтобы они не упали и не опрокинулись.

Я помню, что при нагревании жидкости в пробирке надо пользоваться штативом – чтобы держать пробирку. Отверстие пробирки нельзя направлять на себя и других людей.

Выполните лабораторную работу. Отберите растения... Заполните таблицу...

Семя состоит из кожуры, зародыша и содержит запас питательных веществ. Зародыш – зачаток будущего растения. Растения, имеющие в зародыше семени одну семядолю, называют однодольными. К однодольным растениям относится пшеница, кукуруза, лук и другие. Растения, имеющие в зародыше семени две семядоли, называют двудольными. К двудольным относят фасоль, горох, яблоню и другие растения.

Различают три вида корней: главные, придаточные и боковые.

Стержневую корневую систему имеет большинство двудольных растений, например щавель, морковь, свёкла и др.

Я понял(а), что вид, это основная единица систематики.

Я научился (научилась) сравнивать организмы разных царств живой природы.

Я научился (научилась) отличать съедобные шляпочные грибы от ядовитых.

Я могу обосновать роль бактерий и грибов в круговороте веществ в природе.

Примерные выводы

На земле существуют 4 основные среды обитания организмов: наземно-воздушная, водная, почвенная, а четвёртая среда – это когда одни живые организмы являются средой обитания для других. Каждый живой организм приспосабливается к среде обитания, к условиям жизни, в которых ему приходится существовать.

Вода – это среда обитания для многих организмов. Из воды они получают всё, что им нужно для жизни. Водные организмы очень разнообразны. Но все особенности их строения и приспособления определяются физическими и химическими свойствами воды.

Все органы растения имеют клеточное строение. Но не все клетки одинаковы. Например, клетки кожицы чешуи лука плотно прилегают друг к другу. Они имеют утолщённые оболочки. Эти клетки защищают растения от неблагоприятных условий внешней среды. Клетки внутри стебля – это длинные трубочки, по которым передвигаются питательные вещества.

Корни закрепляют растение в почве и прочно удерживают его в течение всей жизни. Через

них растение получает из почвы воду и растворенные в ней минеральные вещества. В корнях некоторых растений могут откладываться и накапливаться запасные вещества.

В образовании корнеплодов принимает участие главный корень и нижние участки стебля. Стебель с расположенными на нём листьями и почками называют побегом. У большинства растений наблюдается очередные или спиральные, листорасположения. При таком расположении листья растут на стебле поочередно по спирали.

Желчный гриб – это ядовитый гриб. Он похож на белый, но верхняя часть его пенька покрыта рисунком в виде чёрной или тёмно-серой сетки. Мякоть желчного гриба на изломе краснеет.

Водоросли – это самые древние растения на Земле. Они очень разнообразны. Среди водорослей есть одноклеточные и многоклеточные растения. Разные группы водорослей имеют свои особенности.

Мхи в основном распространены на хорошо увлажнённых местах. Реже они встречаются в засушливых областях. В сухой период они находятся в состоянии покоя, а при выпадении осадков возобновляют жизнедеятельность. У мхов есть стебель и листья. Исключение составляют некоторые виды примитивных печёночных мхов. Настоящих корней у мхов нет. Их заменяют ризоиды, которыми мхи укрепляются в почве и всасывают воду. Тело мхов расчленено на стебель и листья, а размножаются они спорами. За это мхи относят к высшим споровым растениям. Различают печёночные и листостебельные мхи.

Папоротники широко распространены по всему земному шару. Они растут и на суше, и в воде. Существует больше 10 тысяч видов папоротников. Большинство папоротников растёт в тенистых местах. Все папоротники имеют корень, стебель и листья. Размеры папоротников различны: от нескольких миллиметров до 20 метров высотой.

Хвойные леса России образованы разными видами ели, пихты, сосны и лиственницы. Древесина хвойных растений используется для строительства, изготовления мебели. Ещё это сырьё для производства бумаги, спирта, пластмассы и других материалов.

7 КЛАСС

Животный организм

Строение и жизнедеятельность организма животного

Систематические группы животных⁹³

Примерные виды деятельности обучающихся:

– восприятие (слухозрительно и на слух) речевого материала по учебной дисциплине, включая терминологическую и тематическую лексику учебной дисциплины, а также лексику, необходимую для организации учебной деятельности;

– воспроизведение (устно, письменно, устно-дактильно) терминов, понятий, обозначающих объекты природы, выражающих временные и пространственные отношения и т.д.;

– наблюдение за объектами природы, выделение их признаков, сравнение, обобщение, оформление выводов, построение рассказов, отражающих содержание лабораторных работ;

– комментирование фрагментов видеofilмов о животном мире.

Примерная тематическая и терминологическая лексика

Примерные слова и словосочетания

Царство «Животные». Классификация животных. Охрана животных. Простейшие. Органеллы. Внутриклеточное пищеварение. Корненожки. Жгутиконосцы. Инфузории. Амёбиаз. Сонная болезнь. Пендинская язва. Кокцидиоз. Малярия. Радиолярии. Фораминиферы.

Ткань: покровная, мышечная, соединительная, нервная. Орган. Системы органов.

Кишечнополостные. Медуза. Полип. Регенерация. Гермафродит. Рефлекс.

⁹³ Изучение материала по данному тематическому разделу предусматривается в 7 и 8 классах на уровне ООО. В 7 классе предусматривается изучение тем «Основные категории систематики животных», «Одноклеточные животные – простейшие», «Многоклеточные животные. Кишечнополостные», «Плоские, круглые, кольчатые черви», «Членистоногие», «Моллюски», «Хордовые»; в 8 классе – «Рыбы», «Земноводные», «Пресмыкающиеся», «Птицы», «Млекопитающие».

Классы: гидроидные, сцифоидные, коралловые полипы. Чередование поколений. Планула. Черви. Кожно-мускульный мешок. Плоские черви. Классы червей: сосальщики, ленточные, ресничные. Тип: круглые черви, кольчатые черви. Целом. Замкнутая кровеносная система.

Моллюски. Брюхоногие и двустворчатые моллюски. Мантия. Мантийная полость. Тёрка. Сердце. Класс Головоногие моллюски. Мозг. Реактивное движение моллюсков. Наутилусы. Каракатицы. осьминоги. Кальмары.

Членистоногие. Членистые конечности. Класс «Ракообразные». Линька. Инстинкт.

Примерные фразы

Животные могут активно реагировать на внешние раздражители. Животные распространены по всей Земле.

Простейшим свойственны все жизненные функции.

Закономерности исторического развития живой природы изучает эволюционная биология.

Организмы разных царств живой природы обитают совместно, оказывают взаимное влияние и составляют единое целое.

Науки, изучающие человека, тесно связаны.

Характерная биологическая черта большинства млекопитающих – живорождение.

Примерные выводы

В настоящее время на земле существует около 2 миллионов видов животных. Они разнообразны по образу жизни, внешнему виду, внутреннему строению. Животные способны активно реагировать на внешние раздражения. Большинство животных передвигается, чтобы спастись от врагов или найти корм. Животные добывают себе пищу, поедая растения, грибы или других животных.

Самое большое многообразие животных наблюдается там, где тепло и влажно. Это тропики. Но многие животные приспособились к жизни в суровых условиях: в засушливых пустынях, полярных льдах, на горных вершинах и в глубинах океанов.

8 КЛАСС

Систематические группы животных⁹⁴

Развитие животного мира на Земле

Животные в природных сообществах

Животные и человек

Примерные виды деятельности обучающихся:

– восприятие (слухозрительно и на слух) речевого материала по учебной дисциплине, включая терминологическую и тематическую лексику учебной дисциплины, а также лексику, необходимую для организации учебной деятельности;

– воспроизведение (устно, письменно, устно-дактильно) терминов, понятий, обозначающих объекты природы, выражающих временные и пространственные отношения и т.д.;

– наблюдение за объектами природы, выделение их признаков, сравнение, обобщение, оформление выводов, построение рассказов, отражающих содержание лабораторных работ;

– комментирование фрагментов видеofilмов о животном мире.

Примерная тематическая и терминологическая лексика

Примерные слова и словосочетания

Рыболовство. Промысловые рыбы. Рыбоводство. Класс «Земноводные». Трёхкамерное сердце. Головастик. Холоднокровные животные.

Класс «Пресмыкающиеся». Ящерицы. Змеи. Черепахи. Крокодилы.

Класс «Птицы». Теплокровность. Клюв. Перья. Зоб. Воздушные мешки. Четырёхкамерное сердце.

⁹⁴ Изучение материала по данному тематическому разделу предусматривается в 7 и 8 классах на уровне ООО. В 8 классе предусматривается изучение тем «Рыбы», «Земноводные», «Пресмыкающиеся», «Птицы», «Млекопитающие».

Надотряд: пингвины, страусовые, Типичные птицы. Породы.
Класс «Млекопитающие». Волосной покров. Млечные железы. Матка. Диафрагма.
Плацента. Плод. Беременность. Роды.
Первозвери, настоящие звери. Низшие млекопитающие. Высшие млекопитающие.
Домашние животные. Животноводство. Крупный рогатый скот. Свиноводство. Мелкий рогатый скот. Звероводство.
Эволюция. Палеонтология. Одноклеточные. Колониальные. Многоклеточные.

Примерные фразы

Изучением происхождения и эволюции человека занимается наука антропология.
Клетка – основа строения и жизнедеятельности организмов: растений, животных, грибов и других.

Мир современных птиц очень разнообразен, в этом классе выделяют три надотряда: пингвины, страусовые и типичные птицы.

Я узнал(а) о классификации животных и охране животного мира.

Я знаю, как выявить черты сходства и различия в строении животных разных систематических групп.

Я умею использовать знания о животных в повседневной жизни.

Я узнал(а) о том, как наблюдать за ростом, развитием и поведением животных.

Примерные выводы

Животноводство – это широкая отрасль сельского хозяйства. Она включает пчеловодство, рыбоводство, птицеводство, а также разведение одомашненных млекопитающих. Например, это коровы, козы, овцы, лошади, свиньи, кролики. Человек разводит и выращивает их, чтобы обеспечить себя пищевыми продуктами (мясом, молоком) и промышленным сырьём (шерстью, кожей).

Организмы разных царств живой природы обитают совместно, влияют друг на друга, составляют единое целое. Наука экология изучает отношения организмов между собой и их взаимодействие с неживой природой.

9 КЛАСС (1 год обучения)

Раздел «Человек и его здоровье»⁹⁵

Человек – биосоциальный вид

Структура организма человека

Нейрогуморальная регуляция

Опора и движение

Внутренняя среда организма

Кровообращение

Дыхание

Примерные виды деятельности обучающихся:

– восприятие (слухозрительно и на слух) речевого материала по учебной дисциплине, включая терминологическую и тематическую лексику учебной дисциплины, а также лексику, необходимую для организации учебной деятельности;

– воспроизведение (устно, письменно, устно-дактильно) терминов, понятий, обозначающих объекты природы, выражающих временные и пространственные отношения и т.д.;

– наблюдение за изучаемыми объектами, выделение их признаков, сравнение, обобщение, оформление выводов; построение рассказов, отражающих содержание и результаты лабораторных работ;

– поиск информации о человеке как биосоциальном существе, о связи человека с природной средой в биологических словарях и справочниках, анализ и оценка данной информации, её перевод из одной формы в другую.

⁹⁵ Изучение материала по данному тематическому разделу предусматривается 9 (1 год обучения) и 9 (2 год обучения) классах на уровне ООО.

Примерная тематическая и терминологическая лексика

Примерные слова и словосочетания

Кровь. Тканевая жидкость. Лимфа. Лимфатическая система.

Плазма. Эритроциты, лейкоциты, тромбоциты. Антитела. Фагоциты. Гемоглобин.

Тромб. Фибриноген и фибрин. Донор. Реципиент. Резус-фактор.

Иммунитет. Воспаление. Гной. Вакцина. Сыворотка. Тимус. Аллергия.

Дыхание. Окисление. Бронхиолы. Альвеолы. Ацинус. Лёгочная плевра. Голосовой аппарат. Дыхательные движения: вдох и выдох. Жизненная ёмкость лёгких. Газообмен. Дыхательный центр. Кашель. Чихание. Зевота. Никотин.

Примерные фразы

У человека кровь постоянно движется по кровеносным сосудам.

Лимфу и тканевую жидкость называют внутренней средой организма.

Лейкоциты – клетки крови, имеющие ядра.

Биология – это одна из древнейших наук.

Я узнал(а), что такое давление крови и пульс.

Я могу оказать первую помощь человеку при кровотечениях.

Мы научились подсчитывать свой пульс.

Примерные выводы

Знания о своём организме нужны каждому человеку. Это нужно, чтобы знать, как вести здоровый образ жизни, сохранять своё здоровье в неблагоприятных условиях. Науки, изучающие человека, – это анатомия человека, физиология человека, психология, медицина, гигиена. Эти науки тесно связаны друг с другом.

Дыхательная гимнастика, занятия спортом влияют на развитие дыхательной мускулатуры. Например, катание на лыжах, коньках, плавание способствуют увеличению выносливости, эластичности лёгких. Ритмичное дыхание (14–16 движений в минуту) чистым сухим воздухом через нос наиболее благоприятно для человека.

9 КЛАСС (2 год обучения)

Раздел «Человек и его здоровье»

Питание и пищеварение

Обмен веществ и превращение энергии

Кожа

Выделение

Размножение и развитие

Органы чувств и сенсорные системы

Поведение и психика

Человек и окружающая среда

Примерные виды деятельности обучающихся:

– восприятие (слухозрительно и на слух) речевого материала по учебной дисциплине, включая терминологическую и тематическую лексику учебной дисциплины, а также лексику, необходимую для организации учебной деятельности;

– воспроизведение (устно, письменно, устно-дактильно) терминов, понятий, обозначающих объекты природы, выражающих временные и пространственные отношения и т.д.;

– наблюдение за изучаемыми объектами, выделение их признаков, сравнение, обобщение, оформление выводов; построение рассказов, отражающих содержание и результаты лабораторных работ;

– поиск информации о человеке как биосоциальном существе, о связи человека с природной средой в биологических словарях и справочниках, анализ и оценка данной информации, её перевод из одной формы в другую.

Примерная тематическая и терминологическая лексика

Примерные слова и словосочетания

Питание. Питательные вещества. Пищеварение. Пищеварительный канал. Пищеварительные железы.

Ротовая полость. Дентин. Пульпа. Слюнные железы. Глотка. Пищевод. Сфинктер. Перистальтика. Желудок. Желудочный сок. Печень. Желчь. Тонкий кишечник. Всасывание. Ворсинки тонкого кишечника. Толстый кишечник. Фистула. Пищевое отравление. Пищевая инфекция. Гепатит.

Пластический обмен. Энергетический обмен. Биологическое окисление. Калория. Фермент. Активный центр. Кофермент. Субстрат.

Витамины. Гиповитаминоз. Авиитаминоз. Гипервитаминоз.

Энергетические затраты. Нормы питания. Пищевой рацион. Усвояемость. Режим питания. Ожирение. Дистрофия.

Карликовость. Гигантизм. Кретинизм. Сахарный диабет.

Нервная система: центральная и периферическая, соматическая и вегетативная (автономная).

Спинной мозг. Спинномозговые нервы. Ствол мозга. Головной мозг. Продолговатый мозг. Средний мозг. Мозжечок. Промежуточный мозг. Большие полушария. Кора больших полушарий.

Симпатический и парасимпатический отделы вегетативной нервной системы.

Менингит. Полиомиелит. Бешенство. Столбняк. Сотрясение мозга.

Анализатор. Слепое пятно. Близорукость. Дальнозоркость. Косоглазие. Катаракта.

Слуховой анализатор. Отит.

Вестибулярный анализатор. Мышечное чувство. Осязание.

Вкусовой анализатор. Вкусовые сосочки. Обонятельный анализатор.

Бессонница. Сновидения.

Эмоции. Познавательная деятельность. Сознание. Холерик. Сангвиник. Флегматик. Меланхолик. Интеллект.

Биосоциальный вид. Адаптация. Напряжение. Утомление. Здоровье. Страх. Паника.

Наука. Биология. Научный метод. Метод исследования. Гипотеза. Теория.

Примерные фразы

Питание – одна из составляющих обмена веществ.

Белки выполняют в организме человека ряд важнейших функций.

Углеводы являются главным источником энергии в организме.

Потовые железы выделяют через наружные покровы тела воду, мочевину, аммиак, соли.

Волосы и ногти состоят в основном из белка кератина.

Наиболее важная роль в регуляции физиологических функций принадлежит передней доле гипофиза.

Мы познакомились с иммунной системой человека и факторами, влияющими на иммунитет.

Мы научились характеризовать значение биологии для понимания научной картины мира.

Примерные выводы

Мы сделали вывод о том, что психические процессы включают в себя эмоции, восприятие, память, сознание, мышление. Они являются проявлениями высшей нервной деятельности.

Мы сделали вывод о том, что напряжение – мобилизация всех механизмов. Напряжение обеспечивает определённую деятельность организма человека.

Я подготовил(а) сообщение об иммунитете. Под иммунитетом понимают устойчивость организма к инфекционным агентам и чужеродным веществам.

2.2.2.12. Химия

Адаптированная рабочая программа (далее – Программа) по предмету «Химия» адресована обучающимся с нарушениями слуха (включая кохлеарно имплантированными), получающим основное общее образование. Программа разработана на основе Федерального государственного образовательного стандарта основного общего образования (Приказ Минпросвещения России от 31.05.2021 г. № 287, зарегистрирован Министерством юстиции

Российской Федерации 05.07.2021 г., рег. номер – 64101) (далее – ФГОС ООО), с учётом Концепции преподавания учебного предмета «Химия» в образовательных организациях Российской Федерации, реализующих основные общеобразовательные программы (утверждена решением Коллегии Минпросвещения России, протокол от 03.12.2019 г. № ПК-4вн), а также программы воспитания ГКОУ РО Азовской школы № 7 – в соответствии с проверяемыми требованиями к результатам освоения адаптированной основной образовательной программы основного общего образования.

Пояснительная записка

Ценностные ориентиры в обучении учебному предмету «Химия» обучающихся с нарушениями слуха

Учебная дисциплина «Химия» играет важную роль в личностном и когнитивном развитии обучающихся с нарушениями слуха, содействуя формированию в их сознании химической картины мира, развитию научного мировоззрения в целом.

Благодаря химическому образованию у обучающихся с нарушениями слуха создаются отчётливые представления относительно роли химии для решения многих проблем, стоящих перед человечеством: медицинских, экологических, продовольственных, сырьевых и иных. Приобретаемый обучающимися объём химических знаний необходим им для овладения социальными компетенциями. Это в полной мере касается освоения способов безопасного поведения в повседневной жизненной практике, обогащения представлений о здоровом образе жизни.

Благодаря изучению химии обучающиеся с нарушениями слуха знакомятся с материальным единством веществ окружающего мира, с обусловленностью свойств веществ их составом и строением, познаваемостью и предсказуемостью химических явлений. Овладение фундаментальными знаниями по химии, включая химические теории, законы, факты, понятия, символику и др., позволяет вырабатывать у обучающихся с нарушениями слуха адекватные представления о составе веществ, их строении, превращениях, использовании на практике. Кроме того, на основе этих знаний осознают опасность, которую могут представлять химические вещества и процессы.

Содержание курса химии является важным и для успешного освоения программного материала по другим учебным дисциплинам естественно-научного цикла, для продолжения обучения в системе непрерывного образования, для подготовки подрастающего поколения к трудовой деятельности – в связи со значимой ролью химии в научно-техническом прогрессе, современном производстве, науке.

В целом, ценностное значение учебного курса «Химия» заключается в том, что он содействует вооружению обучающихся с нарушениями слуха научным методом познания, в соответствии с которым происходит приобретение объективных знаний об окружающем мире.

Общая характеристика учебного предмета «Химия»

Учебная дисциплина «Химия» осваивается на уровне ООО по варианту 2.2.2 АООП в пролонгированные сроки: с 8 по 9 (1 и 2 год обучения) классы включительно.

Изучение химии способно внести решающий вклад в формирование естественно-научной грамотности обучающихся с нарушениями слуха. Одновременно с этим данный курс обладает коррекционно-развивающей и воспитательной направленностью.

В соответствии со спецификой образовательно-коррекционной работы в ходе уроков химии предусматривается предъявление вербальных инструкций, постановка словесных задач, побуждение обучающихся к рассуждениям вслух, комментированию выполняемых действий (в т.ч. по результатам лабораторных опытов). Учитель должен создавать условия, при которых у обучающихся с нарушениями слуха будет возникать потребность в речевом общении в связи с планированием опытов, обсуждением действия ряда химических законов.

Химия как учебная дисциплина имеет воспитательную направленность. Познавая свойства веществ, знакомясь с их превращениями, обучающиеся с нарушениями слуха учатся мыслить логически, а посредством лабораторных опытов, у обучающихся вырабатываются

ответственность, трудолюбие, собранность, настойчивость, потребность доводить начатое дело до конца. Выполняя те или иные задания, обучающиеся с нарушениями слуха осознают, что небрежное отношение к работе, отсутствие сосредоточенности не только приводит к получению необъективных данных, но и может быть опасным для здоровья и жизни человека. Осуществляя деятельность в группе, в подгруппах, парах, обучающиеся с нарушениями слуха учатся бесконфликтным способам решения проблемных ситуаций, спорных вопросов, принятию иного мнения, уважению к точке зрения другого человека.

Программа по химии включает примерную тематическую и терминологическую лексику, которая должна войти в словарный запас обучающихся с нарушениями слуха за счёт целенаправленной отработки, прежде всего, за счёт включения в структуру словосочетаний, предложений, текстов, в т.ч. в связи с формулировкой выводов, выдвиганием гипотез, оформлением логических рассуждений, приведением доказательств и т.п.⁹⁶

Учебный предмет «Химия» строится на основе *комплекса принципов*.

Принцип научности относится к числу основополагающих. В соответствии с ним происходит установление определённого соотношения содержания химической науки и химии как учебной дисциплины. Предъявляемый в ходе образовательно-коррекционной работы материал должен быть достоверным, располагать подлинным научным объяснением. Учителю следует обеспечить «трансформацию» донучных представлений обучающихся с нарушением слуха в научные представления. В коррекционно-образовательном процессе не допускается вульгаризация, чрезмерная упрощённость материала со ссылкой на особенности обучающихся, обусловленные нарушением слуха. Учителю химии следует руководить познавательной деятельностью обучающихся с нарушениями слуха в соответствии с достижениями научной психологии, включая сурдопсихологию. Кроме того, в соответствии с указанным принципом следует обеспечить системное изложение учебного материала. Систематичность имеет непосредственную связь с логикой самой химической науки. Каждый элемент приобретаемого знания связывается с иными элементами, последующие опираются на предыдущие. Это обеспечивает возможность осуществлять подготовку обучающихся с нарушениями слуха к овладению новыми элементами знаний, а также обеспечивать приобретение практических умений и навыков, в том числе необходимых в повседневной жизненной практике.

Принцип доступности определяется объёмом учебного материала, регулирование которого осуществляется в соответствии с возрастными и индивидуальными особенностями обучающихся с нарушениями слуха, их специальными образовательными потребностями. С учётом данного принципа для устранения трудностей, возникающих у обучающихся при освоении теоретического материала, допускается популярное изложение ряда сложных вопросов химической науки.

В процессе обучения химии предусматривается следование *принципу обеспечения сознательности и активности* за счёт взаимной деятельности учителя и обучающихся. Следует обеспечить осознание каждым обучающимся с нарушениями слуха того, что за каждой формулой вещества скрывается большая информация относительно его состава, строения, свойств; за каждым химическим уравнением стоит реальный химический процесс. В связи с формальным освоением программного материала по химии, недостатком зрительных представлений о веществе, эпизодическим проведением работы над тематической и терминологической лексикой учебной дисциплины обучающиеся с нарушениями слуха могут неверно осознавать и «придумывать» свойства веществ. Например, сообщать о том, что литий – льётся, галлий –

⁹⁶ На уроках проводится специальная работа над пониманием, применением в самостоятельной речи, восприятием (слухозрительно и /или на слух с учётом уровня слухоречевого развития обучающихся) и достаточно внятным и естественным воспроизведением тематической и терминологической лексики, а также лексики по организации учебной деятельности обучающихся на уроке. Часть данного речевого материала, уже знакомого обучающимся, может отрабатываться на коррекционно-развивающих курсах «Развитие восприятия и воспроизведения устной речи» при совместном планировании работы учителем-предметником и учителем-дефектологом (сурдопедагогом), реализующим данные курсы. На коррекционно-развивающих курсах у обучающихся закрепляются умения восприятия (слухозрительно и /или на слух с учётом уровня их слухоречевого развития) и достаточно внятного и естественного воспроизведения данного речевого материала.

голубой, сера – серая, бром и бор – бордовые и т.п. профилактика и устранение ошибок такого типа может быть обеспечена за счёт сознательного и мотивированного освоения программного материала по химии. Одним из важных факторов реализации указанного принципа является обеспечение процесса перехода знаний в убеждения. Это играет важную роль при освоении основ химии, имеет существенное значение для формирования научного мировоззрения. Благодаря освоению программного материала обучающиеся с нарушениями слуха должны осознать, что человеку доступно управление химическими превращениями веществ, предвидение результатов проводимых реакций. Все используемые на уроках виды деятельности следует организовывать так образом, чтобы содействовать воспитанию самостоятельности, стимулированию познавательной и речевой активности обучающихся с нарушениями слуха. В ходе целенаправленной образовательно-коррекционной работы обучающиеся должны овладевать способностью осознать цель, определять задачи своей деятельности и пути их достижения.

Принцип наглядности в обучении химии находит выражение в создании условий, содействующих овладению обучающимися с нарушениями слуха определённым запасом образов химических объектов. Наглядность, являясь неотъемлемой чертой научного познания, особенно важна в системе образовательно-коррекционной работы с обучающимися с нарушениями слуха, для которых зрительный канал получения информации является основным. Одновременно с этим наглядными могут быть не все знания, а только их отелльные компоненты, которые связаны с чувственным познанием, обусловлены процессом создания определенных образов. Организуя и реализуя образовательно-коррекционную работу, учитель химии должен добиваться того, чтобы создаваемые у обучающихся с нарушениями слуха представления и формируемые понятия базировались на восприятиях, получаемых в ходе наблюдения веществ, химических процессов, изучение которых предусмотрено программой. Основу наглядного обучения химии на этапе освоения ООО составляют следующие положения:

- обеспечение непосредственного восприятия обучающимися изучаемых веществ, химических реакций, производственных процессов;

- обеспечение восприятия обучающимися под руководством учителя химии не самих явлений, тех или иных предметов, а их образных и схематических изображений (в виде таблиц, схем, фотографий, карт, моделей, макетов и др.) и оперирование ими. При восприятии образных и схематических изображений явлений, предметов обучающиеся приобретают представления о них со значительным участием воображения. Наглядность в целом отражает одну из основных линий процесса обучения химии в системе образовательно-коррекционной работы, определяет отношение обучающихся с нарушениями слуха к воспринимаемым объектам.

Принцип обеспечения связи теории с практикой требует реализации политехнического подхода при обучении химии. Ознакомление обучающихся с важными технологическими процессами нужно осуществлять на базе ранее освоенного теоретического материала. Осознание обучающимися стехиометрических законов, учения об энергетике и кинетике химических реакций, овладение адекватными представлениями о катализе и химическом равновесии обеспечиваю возможность осуществлять знакомство со спецификой функционирования современных промышленных производств. Практико-ориентированный характер обучения химии позволяет раскрыть научные основы сельскохозяйственного производства. Важным также является ознакомление обучающихся со спецификой профессиональной деятельности учёных, инженеров и рабочих, которые заняты как в химической промышленности, так и в смежных областях производства, например, в агропромышленном комплексе. В процессе уроков химии обучающиеся с нарушениями слуха должны овладеть умениями, связанными с проведением простейших химических операций (нагревание в пламени спиртовки, растворение твёрдых веществ, отстаивание, фильтрование и др.); с распознаванием веществ на основе характерных для них качественных реакций; с приготовлением растворов различной концентрации и др. Одно из важных звеньев в реализации связи теории с практикой – развитие у обучающихся с нарушениями слуха способности производить простейшие химические расчёты по формулам и уравнениям химических реакций.

В соответствии с *принципом развивающего обучения* требуется обеспечивать становление познавательных способностей обучающихся с нарушениями слуха, управление темпами и

содержанием их химического развития за счёт соответствующих воздействий и соблюдения ряда условий. В частности, следует строить процесс обучения химии на посильном уровне при одновременном стимулировании мыслительной активности обучающихся, формировании умений объяснять и прогнозировать конкретные химические факты, обучении выделению сути теоретических положений. В данной связи следует на химическом материале обеспечивать овладение обучающимися с нарушениями слуха приёмами умственных действий: абстрагированием, сравнением, обобщением. Данные приёмы представляют собой средство развития и активизации познавательной деятельности обучающихся. Кроме того, к числу таких средств относятся виды деятельности, связанные:

- с выполнением информационно-логических упражнений и разных видов самостоятельных работ (с учебником, справочной литературой);
- с решением и составлением задач (прежде всего, имеющих производственное содержание или требующих экспериментального подтверждения);
- с выполнением практических и лабораторных работ;
- с подготовкой докладов, рефератов, с оформлением материалов экскурсий;
- с изготовлением наглядных пособий, стендов, приборов, моделей.

В числе типов заданий предусматривается высокий удельный вес таких, которые требуют активного использования словесной речи.

Принцип деятельностного подхода отражает основную направленность современной системы образования обучающегося с нарушенным слухом, в которой деятельность рассматривается как процесс формирования знаний, умений и навыков и как условие, обеспечивающее коррекционно-развивающую направленность образовательной деятельности. Особое место в реализации данного принципа отводится предметно-практической деятельности, которая рассматривается как средство коррекции и компенсации всех сторон психики обучающегося с нарушенным слухом – в соответствии с психологической теорией о деятельностной детерминации психики.

Принцип единства обучения химии с развитием словесной речи и неречевых психических процессов обусловлен структурой нарушения, особыми образовательными потребностями обучающихся с нарушениями слуха. В соответствии с этим в ходе уроков требуется уделять внимание работе над химической терминологией, расширять запас моделей и вариантов высказываний, соответствующих содержанию учебного курса. Овладение словесной речью в ходе уроков химии является условием дальнейшего изучения этой дисциплины, а также освоения широкого круга химических понятий.

Целенаправленная работа по развитию словесной речи (в устной и письменной формах), в том числе слухозрительного восприятия устной речи, речевого слуха, произносительной стороны речи (прежде всего, тематической и терминологической лексики учебной дисциплины и лексики по организации учебной деятельности) предусматривается на каждом уроке⁹⁷.

В процессе уроков химии требуется одновременно с развитием словесной речи обеспечивать развитие у обучающихся с нарушениями слуха других психических процессов. В частности, предусматривается руководство вниманием обучающихся через постановку и анализ учебных задач, а также сосредоточение и поддержание внимания за счёт привлечения средств наглядности, доступных по структуре и содержанию словесных инструкций. Развитие памяти обеспечивается посредством составления схем, анализа содержания таблиц и др. Развитие мышления и его операций обеспечивается за счёт установления последовательности выполнения действий, причинно-следственных связей и др. В образовательно-коррекционной работе следует сделать акцент на развитии у обучающихся словесно-логического мышления, без чего невозможно полноценно рассуждать, делать выводы, осуществлять выдвижение и проверку

⁹⁷ Работа по развитию восприятия и воспроизведения устной речи не должна нарушать естественного хода урока, проводится на этапах закрепления и повторения учебного материала; в ходе урока обеспечивается контроль за произношением обучающимися, побуждение к внятной и естественной речи с использованием принятых методических приемов работы, на каждом уроке предусматривается фонетическая зарядка, которая проводится не более 3 -5 минут.

гипотез. В данной связи программный материал должен излагаться учителем ясно, последовательно, с включением системы аргументов. Важная роль в развитии у обучающихся с нарушениями слуха словесно-логического мышления принадлежит обсуждению и выведению формул, моделированию практических задач с помощью формул, выполнению вычислений и др.

В соответствии с *принципом интенсификации речевого общения* (коммуникативности) требуется создание на уроках химии ситуаций речевого общения. Для этого, как и на этапе НОО, важно практиковать различные формы работы обучающихся: парами, бригадами и др., что позволяет осуществлять коммуникативность учебного материала и самой организации работы на уроке, активизировать терминологический словарь, совершенствовать у обучающихся с нарушениями слуха умения доказывать, рассуждать, формулировать выводы, извлекать и анализировать информацию химического содержания.

«Химия» относится к числу учебных дисциплин, по которой может осуществляться выполнение итоговой индивидуальной проектной работы. Выбор темы проекта осуществляется с учётом личностных предпочтений и возможностей каждого обучающегося с нарушенным слухом. Опыт проектной деятельности будет полезен как в учебном процессе, так и в социальной практике.

В процессе образовательно-коррекционной работы могут быть использованы *цифровые технологии*, к которым относят информационно-образовательные среды, электронный образовательный ресурс, дистанционные образовательные технологии, электронное обучение с помощью интернета и мультимедиа.

Преимуществами использования цифровых технологий в образовательно-реабилитационной деятельности являются доступность, вариативность, наглядность обучения, обратная связь учителя с обучающимися, построение индивидуальной траектории изучения учебного материала, обучение с применением интеллектуальных систем поддержки (для адаптации учебного материала к особым образовательным потребностям обучающихся). Организация обучения на основе цифровых технологий позволяет активизировать компенсаторные механизмы обучающихся, осуществлять образовательно-реабилитационную деятельность на основе полисенсорного подхода к преодолению вторичных нарушений в развитии.

Цифровые технологии могут использоваться в различных вариациях: в виде мультимедийных презентаций, как учебник и рабочая тетрадь, в качестве словаря или справочника с учебными видеофильмами, как тренажёр для закрепления новых знаний или в виде практического пособия.

Информационно-образовательная среда образовательного учреждения, организованная с использованием цифровых технологий, должна обеспечивать:

- информационно-методическую поддержку образовательной деятельности с учётом особых образовательных потребностей обучающихся с нарушением слуха;
- планирование образовательной деятельности и ее ресурсного обеспечения в соответствии с федеральными требованиями основного общего образования;
- мониторинг и фиксацию хода и результатов образовательной деятельности для отслеживания динамики усвоения учебного материала обучающимися с нарушением слуха;
- учёт санитарно-эпидемиологических требований при обучении школьников с ограниченными возможностями здоровья (с нарушениями слуха);
- современные процедуры создания, поиска, сбора, анализа, обработки, хранения и представления информации;
- дистанционное взаимодействие всех участников образовательных отношений (обучающихся с нарушением слуха, их родителей (законных представителей), педагогических работников, органов управления в сфере образования, общественности), в том числе при реализации дистанционного образования.

В результате использования цифровых технологий в образовательном процессе у обучающихся с нарушением слуха формируются *четыре вида цифровой компетентности*:

- информационная и медиакомпетентность (способность работать с разными цифровыми ресурсами),

- коммуникативная (способность взаимодействовать посредством блогов, форумов, чатов и др.),
- техническая (способность использовать технические и программные средства),
- потребительская (способность решать с помощью цифровых устройств и интернета различные образовательные задачи).

Цели изучения учебного предмета «Химия»

Цель учебной дисциплины заключается в формировании у обучающихся с нарушениями слуха системы химических знаний как компонента естественно-научной картины мира в единстве с развитием социальных компетенций, включая:

- формирование интеллектуально развитой личности, готовой к самообразованию, сотрудничеству, самостоятельному принятию решений, способной адаптироваться к быстро меняющимся условиям жизни;
- приобщение обучающихся к самостоятельной познавательной деятельности, научным методам познания, формирующим мотивацию и развитие способностей к химии;
- содействие приобретению обучающимися опыта разнообразной деятельности, познания и самопознания, ключевых навыков (ключевых компетенций), имеющих универсальное значение для различных видов деятельности;
- формирование умений объяснять и оценивать явления окружающего мира на основании знаний и опыта, полученных при изучении химии;
- формирование гуманистических отношений, понимания ценности химических знаний для выработки экологически целесообразного поведения в быту и трудовой деятельности в целях сохранения своего здоровья и окружающей природной среды;
- развитие мотивации к обучению, способностей к самоконтролю и самовоспитанию.

Место предмета в учебном плане

Учебный предмет «Химия» входит в предметную область «ЕСТЕСТВЕННО-НАУЧНЫЕ ПРЕДМЕТЫ» – наряду с физикой и биологией, являясь обязательным.

Учебный предмет «Химия» является общим для обучающихся с нормативным развитием и с нарушениями слуха. Содержание учебного предмета «Химия», представленное в адаптированной рабочей программе, соответствует ФГОС ООО. При этом изучение химии по варианту 2.2.2 АООП ООО осуществляется в пролонгированные сроки: с 8 по 9 (1 и 2 год обучения) классы включительно.⁹⁸

Содержание учебного предмета

8 КЛАСС⁹⁹

Раздел «Первоначальные химические понятия»

Химия – важная область естествознания и практической деятельности человека

Вещества и химические реакции

Раздел «Важнейшие представители неорганических веществ»

Воздух. Кислород. Понятие об оксидах

Водород. Понятие о кислотах и солях

Количественные отношения в химии

Вода. Растворы. Понятие об основаниях

Основные классы неорганических соединений

Виды деятельности обучающихся:

- построение логических рассуждений на основе установления причинно-следственных

⁹⁸ На изучение химии в каждом классе на уровне ООО выделяется по 2 часов в неделю (68 часов в год).

⁹⁹ Изучение тематического раздела «Периодический закон и Периодическая система химических элементов Д.И. Менделеева. Строение атомов. Химическая связь. Окислительно-восстановительные реакции» предусматривается в 9 (1 год обучения) классе на уровне ООО, что обеспечивает возможность увеличения учебного времени на изучение материала по представленным тематическим разделам.

связей;

- организация учебного взаимодействия в группе сверстников: определение общей цели, распределение ролей, обсуждение изучаемого материала, совместное оформление выводов на основе результатов реализованной коллективной деятельности;

- выполнение заданий в соответствии с содержанием осваиваемого программного материала (соотнесение в случае необходимости промежуточных и конечных результатов своей деятельности с целью или с образцом учителя); анализ, сравнение, классификация, обобщение фактов и явлений;

- осуществление поиска и выделение необходимой информации – самостоятельно или с помощью (учителя / одноклассников);

- выбор наиболее рациональных способов решения задач – с учётом конкретных условий;

- оформление своих мыслей, результатов деятельности в устной/устно-дактильной/ письменной форме – в соответствии с учебными и жизненными ситуациями.

Тематическая и терминологическая лексика

Примерные слова и словосочетания

Выращивание кристаллов соли, дистилляция, естествознание, коррозия железа, лабораторное оборудование, массовая доля вещества (примесей, элемента), моделирование, наблюдение, объёмная доля газа в смеси, относительная атомная (молекулярная) масса, очистка поваренной соли, перегонка, практическая работа, разделение смесей, сложное вещество, химические формулы, химический кабинет, химия, эксперимент (домашний эксперимент) и др.

Примерные фразы

Я могу назвать знаки химических элементов, которые содержат заглавную букву С.

Нам нужно записать формулу серной кислоты, зная, что в состав её молекулы входят два атома водорода, один атом серы и четыре атома кислорода.

Нам нужно записать формулу сероводорода, молекула которого состоит из двух атомов водорода и одного атома серы.

Я сделал из пластилина объёмную модель хлороводорода, молекула которого состоит из одного атома водорода и одного атома хлора.

Молекула – это мельчайшая частица вещества, определяющая его свойства.

Примерные выводы

Знание свойств веществ нужно для их применения на практике. Многие вещества являются ядовитыми, взрывоопасными, горючими. С ними нужно обращаться грамотно, осторожно.

Знания о природе человек получает с помощью такого важного метода, как наблюдение. Наблюдение – это концентрация внимания на объектах, которые изучают. С помощью наблюдения человек накапливает информацию о мире. Эту информацию систематизируют, выявляя общие закономерности результатов наблюдений. Важно также искать причины, которые помогут понять найденные закономерности. Чтобы наблюдение было эффективным, надо выполнить несколько условий.

Во-первых, надо чётко определить предмет наблюдения. Это то, на что будет направлено внимание наблюдателя. Это может быть конкретное вещество, его свойства или превращение одних веществ в другие, условия осуществления этих превращений и другое.

Во-вторых, надо сформулировать цель наблюдения. Наблюдатель должен знать, зачем проводится наблюдение.

В-третьих, надо составить план наблюдения. Он нужен, чтобы достичь поставленную цель. Для этого лучше выдвинуть гипотезу – предположение о том, как будет происходить явление, за которым ведётся наблюдение. Гипотезу можно выдвигать и в результате наблюдения, когда нужно объяснить полученный результат. Научное наблюдение отличается от житейского. Обычно научное наблюдение проводится в строго контролируемых условиях. Эти условия по желанию наблюдателя можно менять. Чаще научное наблюдение проводится в специальном помещении. Это лаборатория.

Эксперимент – это научное воспроизведение какого-либо явления для его исследования, испытания в определённых условиях. Эксперимент позволяет подтвердить или опровергнуть гипотезу, которая возникла при наблюдении, а также сформулировать вывод.

Моделирование – это исследование каких-либо реально существующих предметов, явлений, конструируемых объектов. Моделирование осуществляется путём построения и изучения их моделей.

Простые вещества – это вещества, которые состоят из атомов одного химического элемента. Сложные вещества образуются атомами двух или большего числа разных химических элементов.

Железо входит в состав многих руд и минералов. Больше всего известны красный железняк – это гематит, бурый железняк – это лимонит и магнитный железняк – это магнетит. Большинство видов оружия изготавливают из сплавов железа. Не только холодное, но и огнестрельное оружие сделано из сплавов на основе железа.

9 КЛАСС (1 год обучения)¹⁰⁰

Повторение

Раздел «Периодический закон и Периодическая система химических элементов Д. И. Менделеева. Строение атомов. Химическая связь. Окислительно-восстановительные реакции»

Периодический закон и Периодическая система химических элементов Д.И. Менделеева.
Строение атома

Химическая связь. Окислительно-восстановительные реакции

Раздел «Вещество и химические реакции»

Основные закономерности химических реакций

Электролитическая диссоциация. Химические реакции в растворах

Раздел «Неметаллы и их соединения»¹⁰¹

Общая характеристика химических элементов VIIA-группы. Галогены

Общая характеристика химических элементов VIA-группы. Сера и её соединения

Общая характеристика химических элементов VA-группы. Азот, фосфор и их соединения

Примерные виды деятельности обучающихся:

– построение логических рассуждений на основе установления причинно-следственных связей;

– организация учебного взаимодействия в группе сверстников: определение общей цели, распределение ролей, обсуждение изучаемого материала, совместное оформление выводов на основе результатов реализованной коллективной деятельности;

– выполнение заданий в соответствии с содержанием осваиваемого программного материала (соотнесение в случае необходимости промежуточных и конечных результатов своей деятельности с целью или с образцом учителя); анализ, сравнение, классификация, обобщение фактов и явлений;

– осуществление поиска и выделение необходимой информации – самостоятельно или с помощью (учителя / одноклассников);

– выбор наиболее рациональных способов решения задач – с учётом конкретных условий;

– оформление своих мыслей, результатов деятельности в устной/устно-дактильной/письменной форме – в соответствии с учебными и жизненными ситуациями.

Примерная тематическая и терминологическая лексика

Примерные слова и словосочетания

¹⁰⁰ Изучение темы «Общая характеристика химических элементов IVA-группы. Углерод и кремний и их соединения», а также тематических разделов «Металлы и их соединения», «Химия и окружающая среда» предусматривается в 9 (1 год обучения) классе на уровне ООО, что обеспечивает возможность увеличения учебного времени на изучение материала по представленным тематическим разделам.

¹⁰¹ Продолжение изучения материала по данному разделу предусматривается в 9 (1 год обучения) классе на уровне ООО.

Аллотропия, аллотропные видоизменения, бинарные соединения, валентность, вещества, возгонка, восстановление, генетическая связь, генетический ряд металлов (неметаллов), гидроксиды, гидроксогруппа, гидролиз, дистилляция, закон постоянства состава, изотопы, индексы, индикаторы, ионы (простые, сложные), катализаторы, кислоты, количество вещества, коэффициенты, кристаллизация, кристаллические решётки, лакмус, летучие водородные соединения, массовая доля растворённого вещества, массовое число, металлы, моделирование, моль, молярная масса, молярный объём, наблюдение, нейтроны, неметаллы, неэлектролиты, нормальные условия, объёмная доля, окисление, окислитель, оксиды.

Примерные фразы

Мы выяснили приёмы работы с лабораторным оборудованием.

Химический элемент – это совокупность атомов с одинаковым зарядом ядра.

Пространство вокруг ядра атома, где наиболее вероятно нахождение данного электрона, называют орбиталью этого электрона или электронным облаком.

Я составил схему строения электронной оболочки атомов кислорода (фосфора, алюминия).

Мы познакомились с образцом горной породы. Сейчас мы будем рассматривать её под лупой. Нам нужно определить, какие минералы образуют эту горную породу.

Мы рассмотрели условия, которые должны выполняться, чтобы произошла химическая реакция.

Примерные выводы

Атом – это сложная нейтральная частица. Она состоит из протонов, электронов и нейтронов. Вся масса атома сосредоточена в его ядре, объём которого, по сравнению с объёмом атома, очень мал. Атом электронейтрален: он содержит одинаковое число протонов и электронов, которое равно порядковому номеру элемента в таблице Д.И. Менделеева.

Изотопы – это разновидности атомов одного и того же химического элемента, имеющие одинаковый заряд ядра, но разное массовое число. Встречающиеся в природе химические элементы – это смесь изотопов. Например, кислород имеет три изотопа с массовым числом 16, 17 и 18.

Мы сделали вывод о том, что одинаковое строение внешних энергетических уровней периодически повторяется, поэтому периодически повторяются и свойства химических элементов. Эта закономерность отражена в названии Периодической системы химических элементов Д.И. Менделеева.

Степень окисления – это условный заряд атомов химического элемента в соединении, вычисленный на основе предположения, что все соединения (и ионные, и ковалентно-полярные) состоят только из ионов.

Оксиды – это сложные вещества. Они состоят из двух химических элементов. Один из этих элементов – кислород в степени окисления 2.

Основания – это сложные вещества. Они состоят из ионов металлов и связанных с ними гидроксид-ионов.

Молярная масса – это физическая величина. Она равна отношению массы вещества к количеству вещества.

Молярный объём – это объём газа количеством 1 моль. Молярные химические соединения независимо от способа их получения имеют постоянный состав и свойства.

Для веществ, которые имеют молекулярное строение, справедлив закон постоянства состава. Закон формулируют так: молекулярные химические соединения независимо от способа их получения имеют постоянный состав и свойства. Этот закон открыл французский химик Ж.Л. Пруст. Закон Пруста – это один из основных законов химии. Но для веществ немолекулярного строения, например, ионного, этот закон не всегда справедлив.

Химическое уравнение – это условная запись химической реакции с помощью химических формул и математических знаков.

Твёрдые вещества надо брать из баночек только сухой ложкой или сухой пробиркой. Наливать жидкость и насыпать в пробирку твёрдые вещества надо осторожно. Сначала надо проверить, не разбито ли у пробирки дно, нет ли у пробирки трещин.

Кислые соли – это продукты неполного замещения атомов водорода в кислоте на металл. Основные соли – это продукты неполного замещения гидроксогрупп в основании на кислотный остаток.

9 КЛАСС (2 год обучения)

Повторение

Раздел «Неметаллы и их соединения»

Общая характеристика химических элементов IVA-группы. Углерод и кремний, их соединения

Раздел «Металлы и их соединения»

Общие свойства металлов

Важнейшие металлы и их соединения

Раздел «Химия и окружающая среда»

Вещества и материалы в жизни человека

*Повторение, обобщение и систематизация изученного материала*¹⁰²

Примерные виды деятельности обучающихся:

– построение логических рассуждений на основе установления причинно-следственных связей;

– организация учебного взаимодействия в группе сверстников: определение общей цели, распределение ролей, обсуждение изучаемого материала, совместное оформление выводов на основе результатов реализованной коллективной деятельности;

– выполнение заданий в соответствии с содержанием осваиваемого программного материала (соотнесение в случае необходимости промежуточных и конечных результатов своей деятельности с целью или с образцом учителя); анализ, сравнение, классификация, обобщение фактов и явлений;

– осуществление поиска и выделение необходимой информации – самостоятельно или с помощью (учителя/одноклассников);

– выбор наиболее рациональных способов решения задач – с учётом конкретных условий;

– оформление своих мыслей, результатов деятельности в устной и / или письменной форме – в соответствии с учебными и жизненными ситуациями.

Примерная тематическая и терминологическая лексика

Примерные слова и словосочетания

Азот, алебастр, аллотропия, алмаз, алюминий, алюминиотермия, аммиак, амфотерные вещества, английская соль, биологическое значение, боксит, бром, бронза, вода дистиллированная, водородная связь, воздух, галогены, гашёная известь, гидрокарбонат, гидроксид, гидрометаллургия, гидросульфаты, гидросульфиты, гидрофосфаты, гипс, глауберова соль, глинозём, графит, демеркуризация, дигидрофосфаты, дюралюминий, железный купорос, железо, железобетон, жёсткость воды, жжёная магнезия, известковая вода, известковое молоко, известняк, карбонат, катализаторы, качественная реакция, кипящий слой, кислота (азотистая, азотная, бромоводородная, плавиковая, серная, сернистая, сероводородная, соляная, угольная, фосфорная), комплексные соли, коррозия металлов, корунд, кремнезём, кремний, латунь, металлургия, металлы, медный купорос, микроэлементы, мрамор, нашатырный спирт, негашёная известь, нитраты, озон, олеум, переходные элементы, периодический закон, пирометаллургия, пищевая сода, поваренная соль, сажа, сера, сернистый газ, сероводород, силикаты, скорость химической реакции, сода кристаллическая, соли аммония, сплавы, сталь, сульфат бария, сульфиды, сульфиты, угарный газ, углекислый газ, углерод, уголь, фосфаты, фосфиды, фосфор, фтор, хлор, хлорид, цемент, чилийская селитра, электрометаллургия, электрохимический ряд напряжений, энергия активации, ядохимикаты.

Примерные фразы

¹⁰² Предусматривается повторение элементов содержания учебной дисциплины, осваивавшегося в 8 и 9 (1 год обучения) классах на уровне ОО.

Неметаллические свойства у серы выражены слабее, чем у кислорода, но сильнее, чем у селена.

Мы характеризовали магний, простое вещество, и устанавливали тип связи, который в нём наблюдается.

Мы сравнивали свойство простого вещества кремния со свойствами простых веществ, которые образованы химическими элементами – соседями кремния по периоду.

Д.И. Менделеев пришёл к открытию Периодического закона, проведя сопоставление свойств и относительных атомных масс химических элементов.

Я расположил в порядке усиления неметаллические свойства следующих элементов: Si, Al, P, S, Cl, Mg, Na.

Я могу (готов) назвать вещества, которых нет в неживой природе.

Я могу объяснить, почему некоторые макроэлементы называют биогенными, и перечислить их.

Я могу объяснить, чем различаются витамины и ферменты и что общего между ними.

Дэви Гемфри – это английский химик и физик, который является одним из основателей электрохимии.

Звезда по имени Солнце более чем наполовину состоит из водорода.

Во Вселенной господствуют два химических элемента: водород и гелий.

Я могу объяснить, в чём заключается принцип работы дистиллятора и рассказать, где используется дистиллированная вода.

Дистиллированную воду заливают в утюги и в автомобильные радиаторы.

Длительное использование дистиллированной воды вредно для здоровья.

Кислород взаимодействует почти со всеми простыми веществами, кроме галогенов, благородных газов, золота и платиновых металлов.

При помощи тлеющей лучины мы проверили наличие кислорода в сосуде.

Примерные выводы

Амфотерные оксиды и гидроксиды образуют чаще всего те элементы, которые составляют побочные подгруппы Периодической системы Д.И. Менделеева. Эти элементы называют переходными элементами или переходными металлами.

Современная формулировка Периодического закона такова: свойства химических элементов и образованных ими веществ находятся в периодической зависимости от зарядов их атомных ядер.

Юпитер – это гигантская планета Солнечной системы. Эта планета почти полностью построена из водорода. Из-за низких температур и больших давлений водород на этой планете находится в твёрдом состоянии.

В составе веществ, образующих клетки всех живых организмов (человека, животных, растений), обнаружено более 70 элементов. Эти элементы делят на две группы: макроэлементы и микроэлементы. Макроэлементы содержатся в клетках в больших количествах. В первую очередь, это углерод, кислород, азот и водород.

Многие витамины содержат микроэлементы. Витамины – это органические вещества разной химической природы. Они поступают в организм с пищей в палых дозах. Витамины оказывают большое влияние на обмен веществ и общую жизнедеятельность организма. В отличие от ферментов, витамины не образуются в клетках организма человека. Большинство витаминов поступает с пищей. Источники многих витаминов – это растения: шиповник, чеснок, цитрусовые, петрушка, лук, шиповник и многие другие. Некоторые витамины поступают в организм человека с животной пищей.

Микроэлементы входят в состав некоторых гормонов. Гормоны – это биологически активные вещества. Гормоны вырабатываются железами внутренней секреции, поступают в кровь, которая разносит их по всему организму.

Мельхиор – это сплав. Он содержит около 80 % меди и 20 % никеля. По внешнему виду мельхиор похож на серебро. Мельхиор используют для изготовления художественных изделий и недорогих столовых приборов.

Дюралюминий (дюраль, дюралюмин) – это сплав на основе алюминия. Он содержит медь, магний, марганец, никель. Дюралюминий имеет хорошие механические свойства. Его применяют в самолётостроении и в машиностроении.

Электрометаллургия – это методы получения металлов, которые основаны на электролизе, т.е. выделении металлов из растворов или расплавов их соединений с помощью постоянного электрического тока. В основном этот метод применяют для получения активных металлов – щелочных, щёлочноземельных и алюминия, а также для производства легированных сталей. Этим методом английский химик Г. Дэви впервые получил калий, натрий, барий, кальций.

Фосфор был открыт в 1669 году немецким алхимиком Г. Брандом. Красный фосфор используют для производства спичек, фосфорной кислоты. Фосфорная кислота идёт на производство фосфорных удобрений и кормовых добавок для животноводства. Также фосфор применяют для получения ядохимикатов.

2.2.2.13. Изобразительное искусство

Адаптированная рабочая программа основного общего образования учебной дисциплины **«Изобразительное искусство»** адресована обучающимся с нарушениями слуха (включая кохлеарно имплантированными), получающим основное общее образование. Программа разработана на основе Федерального государственного образовательного стандарта основного общего образования (Приказ Минпросвещения России от 31.05.2021 г. № 287, зарегистрирован Министерством юстиции Российской Федерации 05.07.2021 г., рег. номер – 64101) (далее – ФГОС ООО), а также на основе планируемых результатов духовно-нравственного развития, воспитания и социализации обучающихся, представленных в программе воспитания ГКОУ РО Азовской школы № 7 ГКОУ РО Азовской школы № 7.

Пояснительная записка

Ценностные ориентиры в обучении учебному предмету «Изобразительное искусство» обучающихся с нарушениями слуха

Благодаря освоению различных видов визуально-пространственных искусств, включая живопись, графику, скульптуру, дизайн, архитектуру, народное и декоративно-прикладное искусство, а также (вариативно) изображения в зрелищных и экранных искусствах, обучающиеся с нарушениями слуха приобщаются к гуманистическим культурным ценностям. Это предстаёт в качестве важного условия формирования гармонично развитой личности, характеризующейся потребностью в познании себя и других, в обогащении своего эмоционального и духовного опыта. Данные уроки содействуют освоению обучающимися художественной культуры как формы выражения в пространственных формах духовных ценностей, осознанию места и значения художественной деятельности в жизни общества, развитию представлений об отечественной и мировой художественной культуре во всём многообразии её видов и др.

Общая характеристика учебного предмета «Изобразительное искусство»

Изучение дисциплины «Изобразительное искусство» на основе АООП (вариант 2.2.2) осуществляется на протяжении двух лет: в 5 и 6 классах.

Основной формой обучения изобразительному искусству является урок.

Часть программного материала по дисциплине «Изобразительное искусство» может быть подвергнута дидактической редукции, что обусловлено особыми образовательными потребностями и индивидуальными возможностями обучающихся с нарушениями слуха. Материал, который может быть редуцирован либо перенесён для освоения в рамках внеурочной деятельности, имеет следующее условное обозначение: ***

Учебная дисциплина «Изобразительное искусство» определяется нацеленностью этого предмета на развитие у обучающихся с нарушениями слуха творческих способностей, на формирование ассоциативно образного пространственного мышления, интуиции. Содержание курса содействует становлению способности к восприятию сложных объектов и явлений, их эмоциональному оцениванию. По сравнению с остальными учебными предметами, развивающими рационально логический тип мышления, изобразительное искусство направлено в основном на формирование эмоционально-образного, художественного типа мышления, что

является условием становления интеллектуальной деятельности подрастающей личности.

Содержание программы направлено на реализацию приоритетных направлений художественного образования: приобщение к искусству как духовному опыту поколений, овладение способами художественной деятельности, развитие индивидуальности, дарования и творческих способностей обучающихся с нарушениями слуха.

В рамках данного курса изучаются такие закономерности изобразительного искусства, без которых невозможна ориентация в потоке художественной информации. Обучающиеся с нарушениями слуха получают представление об изобразительном искусстве как целостном явлении. Это даёт возможность сохранить ценностные аспекты искусства и не свести его изучение к узко технологической стороне.

Изобразительная деятельность способствует сенсорному развитию, а также развитию и коррекции мышления, познавательной сферы в целом, формированию личности обучающихся с нарушениями слуха.

Реализация курса «Изобразительное искусство» в образовательно-коррекционной деятельности осуществляется в соответствии с рядом подходов и принципов. Реализующими содержание программы по «Изобразительному искусству», наиболее актуальными и значимыми для выполнения задач данного курса являются следующие подходы:

– *деятельностный* подход, ориентированный на формирование личности и способностей, компетенций (в т.ч. социальных компетенций) через активную познавательную деятельность самого обучающегося с нарушенным слухом;

– *компетентностный* подход, в соответствии с которым приоритетным в процессе усвоения программы по изобразительному искусству является формирование комплекса общеучебных (универсальных, предметных) умений, развитие способностей, различных видов деятельности и личностных качеств обучающихся с нарушениями слуха;

– *дифференцированный* подход, требующий учёта возрастных и индивидуальных возможностей обучающихся с нарушениями слуха, их способностей и ограничений, которые могут быть обусловлены дополнительными нарушениями развития;

– *лично ориентированный* (гуманистический) подход, в соответствии с которым обучение трактуется как осмысленное, самостоятельно иницилируемое, направленное на освоение смыслов как элементов личностного опыта. Задача учителя в контексте этого подхода – мотивация и стимулирование осмысленного учения;

– *проблемный* подход, предполагающий усвоение программного материала в процессе решения проблемных задач и ситуаций, которые придают обучению поисковый и исследовательский характер.

Под проблемной ситуацией понимается интеллектуальное задание, в результате выполнения которого обучающийся должен раскрыть некоторое искомое отношение, действие.

Содержание учебного предмета по изобразительному искусству строится на общепедагогических и специальных *принципах*.¹⁰³

Принцип наглядности требует применения разнообразных наглядных средств с целью накопления, систематизации и обобщения чувственных образов, являющихся необходимым материалом для процесса деятельности воображения.

Принцип индивидуального подхода базируется на понимании субъективной стороны воображения, связанной с индивидуально-личностными характеристиками, способностями и индивидуальным темпом обучения, индивидуальными показателями психического развития обучающихся одной и той же возрастной категории.

Личностные, метапредметные, предметные результаты являются одинаковыми, но степень владения обучающимися может быть разной, что зависит от индивидуальных особенностей каждого обучающегося.

Принцип коррекционной направленности процесса обучения обеспечивает реализацию

¹⁰³ Специальные принципы определены по материалам исследований М.Ю. Рау, К.В. Комарова. См. Комаров К.В. Методика обучения русскому языку в школе для слабослышащих обучающихся: Учеб пособие. – 2-е изд., испр. – М.: ООО «Издательский до «ОНИКС 21 век», 2005. – 223 с.

потенциальных возможностей обучающегося с нарушением слуха и обеспечение компенсаторных путей его развития, формирование изобразительной и конструктивной деятельности; использование изобразительной деятельности в качестве средства сенсорного воспитания, формирования представлений, эстетического воспитания, совершенствования словесной речи.

С учетом *принципа творческой самореализации* происходит формирование потребности в художественной деятельности, создании новых и оригинальных творческих работ, воспитание заинтересованности в приобретении умений и навыков в этой области.

Принцип единства реальности и воображения. Реальность и воображение лежат в основе любого художественного творчества: в то время как реальность помогает отражать действительность, воображение уводит от стереотипов и штампов.

Опора на *принцип художественного содержания или уподобления* обеспечивает эмоциональное включение обучающегося в изобразительную деятельность, вхождение в состояние сопереживания, уподобления.

Принцип создания условий для формирования у обучающихся языковых обобщений. Формирование языковых обобщений (на программном материале дисциплины) становится возможным при условии регулярно организуемой на уроках практики речевого общения, за счёт развития навыков восприятия, понимания и продуцирования высказываний во взаимодействии с процессом изобразительной деятельности. В этой связи на уроках обучающихся ставят перед необходимостью формулировать выводы, аргументировать результаты наблюдений, составлять словесный план предстоящей деятельности и др.

Принцип коммуникативной направленности в обучении предусматривает создание на уроках ситуаций, побуждающих обучающихся к речевому общению. Данный принцип предполагает такую организацию обучения, при которой работа над лексикой, в том числе терминологией курса (раскрытие значений новых слов, уточнение или расширение значений уже известных лексических единиц) требует включения слова в контекст. Введение нового термина, новой лексической единицы проводится на основе объяснения учителя (в том числе с использованием дактилологии как вспомогательного средства обучения) с привлечением конкретных фактов, иллюстраций, натуральных предметов и сообщением слова-термина. Каждое новое слово включается в контекст закрепляется в речевой практике обучающихся. На уроках предусматривается использование синонимических замен, перефразировка, анализ определений.

При проведении словарной работы на уроках изобразительного искусства надо учитывать, что часть необходимого речевого материала обучающиеся усваивают на уроках русского языка, математики, технологии и др. В данной связи необходимо познакомиться с содержанием программного материала, осваиваемого обучающимися в процессе других учебных дисциплин.

Принцип совершенствования словесной речи параллельно с развитием других психических процессов. На каждом уроке предусматривается целенаправленная работа по развитию словесной речи (в устной и письменной формах), в том числе слухозрительного восприятия устной речи, речевого слуха, произносительной стороны речи (прежде всего, тематической и терминологической лексики учебной дисциплины, а также лексики по организации учебной деятельности)¹⁰⁴. В процессе уроков изобразительного искусства требуется одновременно с развитием словесной речи обеспечивать развитие у обучающихся других психических процессов. Предусматривается руководство вниманием обучающихся через постановку и анализ учебных задач, а также сосредоточение и поддержание внимания за счёт привлечения средств наглядности, использования натуральных объектов, при помощи доступных по структуре и содержанию словесных инструкций. Развитие памяти обеспечивается посредством анализа рисунков, многократного повтора одних и тех же действий при выполнении работ на разные темы. Развитие мышления и его операций обеспечивается за счёт выделения в объектах

¹⁰⁴ Работа по развитию восприятия и воспроизведения устной речи не должна нарушать естественного хода урока, проводится на этапах закрепления и повторения учебного материала; в ходе урока обеспечивается контроль за произношением обучающихся, побуждение к внятной и естественной речи с использованием принятых методических приемов работы, на каждом уроке предусматривается фонетическая зарядка, которая проводится не более 3-5 минут.

существенных признаков и др. Акцент в коррекционно-образовательной работе следует сделать на развитии у обучающихся словесно-логического мышления, без чего невозможно полноценно рассуждать, делать выводы. В данной связи объяснения учителя должны быть ясными, последовательными, включающими систему аргументов. Важная роль в развитии у обучающихся словесно-логического мышления принадлежит всем видам изобразительной деятельности: рисованию, лепке, аппликации.

Программа включает примерную тематическую и терминологическую лексику, которая должна войти в словарный запас обучающихся с нарушениями слуха за счёт целенаправленной отработки, прежде всего, за счёт включения в структуру словосочетаний, предложений, текстов, в т.ч. в связи с формулировкой выводов, оформлением логических рассуждений, приведением доказательств и т.п.¹⁰⁵

В процессе образовательно-коррекционной работы могут быть использованы цифровые технологии, к которым относят информационно-образовательные среды, электронный образовательный ресурс, дистанционные образовательные технологии, электронное обучение с помощью интернета и мультимедиа.

Преимуществами использования цифровых технологий в образовательно-реабилитационной деятельности являются доступность, вариативность, наглядность обучения, обратная связь учителя с обучающимися, построение индивидуальной траектории изучения учебного материала, обучение с применением интеллектуальных систем поддержки (для адаптации учебного материала к особым образовательным потребностям обучающихся). Организация обучения на основе цифровых технологий позволяет активизировать компенсаторные механизмы обучающихся, осуществлять образовательно-реабилитационный процесс на основе полисенсорного подхода к преодолению вторичных нарушений в развитии.

Цифровые технологии могут использоваться в различных вариациях: в виде мультимедийных презентаций, как учебник и рабочая тетрадь, в качестве словаря или справочника с учебными видеофильмами, как тренажёр для закрепления новых знаний или в виде практического пособия.

Информационно-образовательная среда образовательного учреждения, организованная с использованием цифровых технологий, должна обеспечивать:

- информационно-методическую поддержку образовательной деятельности с учётом особых образовательных потребностей обучающихся с нарушением слуха;
- планирование образовательной деятельности и его ресурсного обеспечения в соответствии с федеральными требованиями основного общего образования;
- мониторинг и фиксацию хода и результатов образовательной деятельности для отслеживания динамики усвоения учебного материала обучающимися с нарушением слуха;
- учёт санитарно-эпидемиологических требований при обучении школьников с ограниченными возможностями здоровья (с нарушениями слуха);
- современные процедуры создания, поиска, сбора, анализа, обработки, хранения и представления информации;
- дистанционное взаимодействие всех участников образовательной деятельности (обучающихся с нарушением слуха, их родителей (законных представителей), педагогических работников, органов управления в сфере образования, общественности), в том числе при реализации дистанционного образования.

В результате использования цифровых технологий в образовательном процессе у

¹⁰⁵ На уроках проводится специальная работа над пониманием, применением в самостоятельной речи, восприятием (слухозрительно и /или на слух с учётом уровня слухоречевого развития обучающихся) и достаточно внятным и естественным воспроизведением тематической и терминологической лексики, а также лексики по организации учебной деятельности обучающихся на уроке. Часть данного речевого материала, уже знакомого обучающимся, может отрабатываться на занятиях коррекционно-развивающего курса «Развитие восприятия и воспроизведения устной речи» при совместном планировании работы учителем-предметником и учителем-дефектологом (сурдопедагогом), реализующим данный курс. В рамках коррекционно-развивающего курса у обучающихся закрепляются умения восприятия (слухозрительно и /или на слух с учётом уровня их слухоречевого развития) и достаточно внятного и естественного воспроизведения данного речевого материала.

обучающихся с нарушением слуха формируются четыре вида цифровой компетентности:

- информационная и медиакомпетентность (способность работать с разными цифровыми ресурсами),
- коммуникативная (способность взаимодействовать посредством блогов, форумов, чатов и др.),
- техническая (способность использовать технические и программные средства),
- потребительская (способность решать с помощью цифровых устройств и интернета различные образовательные задачи).

Цели изучения учебного предмета «Изобразительное искусство»

Целью изучения предмета является освоение разных видов визуально-пространственных искусств в единстве с развитием социальных компетенций и социокультурного опыта.

Задачи учебного предмета включают:

- ознакомление с художественной культурой как формой выражения духовных ценностей,
- развитие представлений о месте и значении художественной деятельности в жизни общества;
- развитие представлений об отечественной и мировой художественной культуре с учётом многообразия её видов;
- формирование способности к эстетическому видению мира;
- развитие опыта создания творческой работы посредством различных (с учётом индивидуальных особенностей и возможностей обучающихся, их особых образовательных потребностей) художественных материалов в разных видах визуально-пространственных искусств: изобразительных (живопись, графика, скульптура), декоративно-прикладных, в архитектуре и дизайне, опыта художественного творчества в компьютерной графике и анимации, фотографии, работы в синтетических искусствах (театре и кино) (вариативно);
- формирование и коррекция пространственного мышления, развитие аналитических визуальных способностей;
- формирование и коррекция представлений о средствах выразительности изобразительного искусства как способах воплощения в видимых пространственных формах переживаний, чувств и мировоззренческих позиций человека;
- развитие наблюдательности, формирование и коррекция ассоциативного мышления, воображения;
- воспитание уважения и любви к цивилизационному наследию России через освоение отечественной художественной культуры;
- развитие потребности в общении с произведениями изобразительного искусства, воспитание отношения к традициям художественной культуры как смысловой, эстетической и лично значимой ценности;
- содействие социализации и инкультурации личности обучающихся с нарушениями слуха на материале учебной дисциплины.

Место предмета в учебном плане

Учебный предмет **«Изобразительное искусство»** входит в предметную область **«ИСКУССТВО»** и является обязательным.

Содержание предмета **«Изобразительное искусство»** представлено 3-мя модулями, предназначенными для освоения в 5 и 6 классах на уровне ООО (не менее 1 учебного часа в неделю). Данные модули являются инвариантными:

- модуль № 1 «Декоративно-прикладное и народное искусство»;
- модуль № 2 «Живопись, графика, скульптура»;
- модуль № 3 «Архитектура и дизайн».

Учебный предмет **«Изобразительное искусство»** является общим для обучающихся с нормативным развитием и с нарушениями слуха, но допускает дидактическую редукцию части учебного материала.

Содержание учебного предмета **«Изобразительное искусство»**, представленное в адаптированной рабочей программе, соответствует ФГОС ООО, адаптированной основной

образовательной программе основного общего образования (вариант 2.2.2).

Содержание учебного предмета

Модуль № 1 «Декоративно-прикладное и народное искусство»

Общие сведения о декоративно-прикладном искусстве

Декоративно-прикладное искусство и его виды.

Декоративно-прикладное искусство и предметная среда жизни людей.

*Древние корни народного искусства****

***Истоки образного языка декоративно-прикладного искусства.

Традиционные образы народного (крестьянского) прикладного искусства.

Связь народного искусства с природой, бытом, трудом, верованиями и эпосом.

Роль природных материалов в строительстве и изготовлении предметов быта, их значение в характере труда и жизненного уклада.

***Образно-символический язык народного прикладного искусства.

Знаки-символы традиционного крестьянского прикладного искусства.

Выполнение рисунков на темы древних узоров деревянной резьбы, росписи по дереву, вышивки. Освоение навыков декоративного обобщения в процессе практической творческой работы.

Убранство русской избы

Конструкция избы, единство красоты и пользы — функционального и символического — в её постройке и украшении.

***Символическое значение образов и мотивов в узорном убранстве русских изб. Картина мира в образном строе бытового крестьянского искусства.

Выполнение рисунков — эскизов орнаментального декора крестьянского дома.

Устройство внутреннего пространства крестьянского дома.

Декоративные элементы жилой среды.

Определяющая роль природных материалов для конструкции и декора традиционной постройки жилого дома в любой природной среде. Мудрость соотношения характера постройки, символики её декора и уклада жизни для каждого народа.

Выполнение рисунков предметов народного быта, выявление мудрости их выразительной формы и орнаментально-символического оформления.

Народный праздничный костюм

Образный строй народного праздничного костюма — женского и мужского.

Традиционная конструкция русского женского костюма — северорусский (сарафан) и южнорусский (понёва) варианты.

Разнообразие форм и украшений народного праздничного костюма для различных регионов страны.

Искусство народной вышивки. Вышивка в народных костюмах и обрядах. ***Древнее происхождение и присутствие всех типов орнаментов в народной вышивке. ***Символическое изображение женских фигур и образов всадников в орнаментах вышивки. Особенности традиционных орнаментов текстильных промыслов в разных регионах страны.

Выполнение рисунков традиционных праздничных костюмов, выражение в форме, цветовом решении, орнаментике костюма черт национального своеобразия.

Народные праздники и праздничные обряды как синтез всех видов народного творчества.

Выполнение сюжетной композиции или участие в работе по созданию коллективного панно на тему традиций народных праздников.

Народные художественные промыслы

Роль и значение народных промыслов в современной жизни.

Искусство и ремесло. Традиции культуры, особенные для каждого региона.

Многообразие видов традиционных ремёсел ***и происхождение художественных промыслов народов России.

Разнообразие материалов народных ремёсел и их связь с регионально-национальным бытом (дерево, береста, керамика, металл, кость, мех и кожа, шерсть и лён и др.).

***Традиционные древние образы в современных игрушках народных промыслов. Особенности цветового строя, основные орнаментальные элементы росписи филимоновской, дымковской, каргопольской игрушки. Местные промыслы игрушек разных регионов страны.

Создание эскиза игрушки по мотивам избранного промысла.

Роспись по дереву. Хохлома. ***Краткие сведения по истории хохломского промысла. Травный узор, «травка» — основной мотив хохломского орнамента. Связь с природой. Единство формы и декора в произведениях промысла. Последовательность выполнения травного орнамента. Праздничность изделий «золотой хохломы».

Городецкая роспись по дереву. ***Краткие сведения по истории. Традиционные образы городецкой росписи предметов быта. Птица и конь — традиционные мотивы орнаментальных композиций. Сюжетные мотивы, основные приёмы и композиционные особенности городецкой росписи.

Посуда из глины. Искусство Гжели. ***Краткие сведения по истории промысла. Гжельская керамика и фарфор: единство скульптурной формы и кобальтового декора. Природные мотивы росписи посуды. Приёмы мазка, тональный контраст, сочетание пятна и линии.

Роспись по металлу. Жостово. ***Краткие сведения по истории промысла. Разнообразие форм подносов, цветового и композиционного решения росписей. Приёмы свободной кистевой импровизации в живописи цветочных букетов. Эффект освещённости и объёмности изображения.

***Древние традиции художественной обработки металла в разных регионах страны. ***Разнообразие назначения предметов и художественно-технических приёмов работы с металлом.

Искусство лаковой живописи: Палех, Федоскино, Холуй, Мстёра — роспись шкатулок, ларчиков, табакерок из папье-маше.

***Происхождение искусства лаковой миниатюры в России. Особенности стиля каждой школы. ***Роль искусства лаковой миниатюры в сохранении и развитии традиций отечественной культуры.

***Мир сказок и легенд, примет и оберегов в творчестве мастеров художественных промыслов.

Отражение в изделиях народных промыслов многообразия исторических, духовных и культурных традиций.

Народные художественные ремёсла и промыслы — материальные и духовные ценности, неотъемлемая часть культурного наследия России.

Декоративно-прикладное искусство в культуре разных эпох и народов

***Роль декоративно-прикладного искусства в культуре древних цивилизаций.

***Отражение в декоре мировоззрения эпохи, организации общества, традиций быта и ремесла, уклада жизни людей.

Характерные признаки произведений декоративно-прикладного искусства, основные мотивы и символика орнаментов в культуре разных эпох.

Характерные особенности одежды для культуры разных эпох и народов. Выражение образа человека, его положения в обществе и характера деятельности в его костюме и его украшениях.

Украшение жизненного пространства: построений, интерьеров, предметов быта — в культуре разных эпох.

Декоративно-прикладное искусство в жизни современного человека

Многообразие материалов и техник современного декоративно-прикладного искусства (художественная керамика, стекло, металл, гобелен, роспись по ткани, моделирование одежды).

Символический знак в современной жизни: эмблема, логотип, указующий или декоративный знак.

Государственная символика и традиции геральдики.

Декоративные украшения предметов нашего быта и одежды.

Значение украшений в проявлении образа человека, его характера, самопонимания, установок и намерений.

Декор на улицах и декор помещений.

Декор праздничный и повседневный.

Праздничное оформление школы.

Модуль № 2 «Живопись, графика, скульптура»

Общие сведения о видах искусства

Пространственные и временные виды искусства.

Изобразительные, конструктивные и декоративные виды пространственных искусств, их место и назначение в жизни людей.

Основные виды живописи, графики и скульптуры.

***Художник и зритель: зрительские умения, знания и творчество зрителя.

Язык изобразительного искусства и его выразительные средства

***Живописные, графические и скульптурные художественные материалы, их особые свойства.

Рисунок — основа изобразительного искусства и мастерства художника.

Виды рисунка: зарисовка, набросок, учебный рисунок и творческий рисунок.

Навыки размещения рисунка в листе, выбор формата.

Начальные умения рисунка с натуры. Зарисовки простых предметов.

Линейные графические рисунки и наброски.

Тон и тональные отношения: тёмное — светлое.

Ритм и ритмическая организация плоскости листа.

Основы цветоведения: понятие цвета в художественной деятельности, физическая основа цвета, цветовой круг, основные и составные цвета, дополнительные цвета.

Цвет как выразительное средство в изобразительном искусстве: холодный и тёплый цвет, понятие цветовых отношений; колорит в живописи.

Виды скульптуры и характер материала в скульптуре. Скульптурные памятники, парковая скульптура, камерная скульптура.

***Статика и движение в скульптуре. Круглая скульптура. Произведения мелкой пластики. Виды рельефа.

Жанры изобразительного искусства

***Жанровая система в изобразительном искусстве как инструмент для сравнения и анализа произведений изобразительного искусства.

***Предмет изображения, сюжет и содержание произведения изобразительного искусства.

Натюрморт

***Изображение предметного мира в изобразительном искусстве и появление жанра натюрморта в европейском и отечественном искусстве.

Основы графической грамоты: правила объёмного изображения предметов на плоскости.

Линейное построение предмета в пространстве: линия горизонта, точка зрения и точка схода, правила перспективных сокращений.

Изображение окружности в перспективе.

Рисование геометрических тел на основе правил линейной перспективы.

Сложная пространственная форма и выявление её конструкции.

Рисунок сложной формы предмета как соотношение простых геометрических фигур.

Линейный рисунок конструкции из нескольких геометрических тел.

Освещение как средство выявления объёма предмета. Понятия «свет», «блик», «полутень», «собственная тень», «рефлекс», «падающая тень». Особенности освещения «по свету» и «против света».

Рисунок натюрморта графическими материалами с натуры или по представлению.

Творческий натюрморт в графике. Произведения художников-графиков. ***Особенности графических техник. ***Печатная графика.

Живописное изображение натюрморта. ***Цвет в натюрмортах европейских и отечественных живописцев. Опыт создания живописного натюрморта.

Портрет

Портрет как образ определённого реального человека. Изображение портрета человека в

искусстве разных эпох. ***Выражение в портретном изображении характера человека и мировоззренческих идеалов эпохи.

Великие портретисты в европейском искусстве.

Особенности развития портретного жанра в отечественном искусстве. Великие портретисты в русской живописи.

Парадный и камерный портрет в живописи.

Особенности развития жанра портрета в искусстве XX в.— отечественном и европейском.

Построение головы человека, основные пропорции лица, соотношение лицевой и черепной частей головы.

Графический портрет в работах известных художников. ***Разнообразие графических средств в изображении образа человека.

Графический портретный рисунок с натуры или по памяти.

Роль освещения головы при создании портретного образа.

Свет и тень в изображении головы человека.

Портрет в скульптуре.

Выражение характера человека, его социального положения и образа эпохи в скульптурном портрете.

***Значение свойств художественных материалов в создании скульптурного портрета.

Живописное изображение портрета. Роль цвета в живописном портретном образе в произведениях выдающихся живописцев.

Опыт работы над созданием живописного портрета.

Пейзаж

***Особенности изображения пространства в эпоху Древнего мира, в средневековом искусстве и в эпоху Возрождения.

Правила построения линейной перспективы в изображении пространства.

Правила воздушной перспективы, построения переднего, среднего и дальнего планов при изображении пейзажа.

Особенности изображения разных состояний природы и её освещения. Романтический пейзаж. Морские пейзажи И. Айвазовского.

Особенности изображения природы в творчестве импрессионистов и постимпрессионистов. Представления о пленэрной живописи и колористической изменчивости состояний природы.

Живописное изображение различных состояний природы.

Пейзаж в истории русской живописи и его значение в отечественной культуре. ***История становления картины Родины в развитии отечественной пейзажной живописи XIX в.

Становление образа родной природы в произведениях А. Венецианова и его учеников: А. Саврасова, И. Шишкина. Пейзажная живопись И. Левитана и её значение для русской культуры.

Значение художественного образа отечественного пейзажа в развитии чувства Родины.

Творческий опыт в создании композиционного живописного пейзажа своей Родины.

Графический образ пейзажа в работах выдающихся мастеров.

Средства выразительности в графическом рисунке и многообразии графических техник.

Графические зарисовки и графическая композиция на темы окружающей природы.

Городской пейзаж в творчестве мастеров искусства. ***Многообразие в понимании образа города.

Город как материальное воплощение отечественной истории и культурного наследия. Задачи охраны культурного наследия и исторического образа в жизни современного города.

Опыт изображения городского пейзажа. Наблюдательная перспектива и ритмическая организация плоскости изображения.

Бытовой жанр в изобразительном искусстве

Изображение труда и бытовой жизни людей в традициях искусства разных эпох. Значение художественного изображения бытовой жизни людей в понимании истории человечества и современной жизни.

Жанровая картина как обобщение жизненных впечатлений художника. Тема, сюжет,

содержание в жанровой картине. Образ нравственных и ценностных смыслов в жанровой картине и роль картины в их утверждении.

Работа над сюжетной композицией. Композиция как целостность в организации художественных выразительных средств и взаимосвязи всех компонентов произведения.

Исторический жанр в изобразительном искусстве

Историческая тема в искусстве как изображение наиболее значительных событий в жизни общества.

Жанровые разновидности исторической картины в зависимости от сюжета: мифологическая картина, картина на библейские темы, батальная картина и др.

***Историческая картина в русском искусстве XIX в. и её особое место в развитии отечественной культуры.

Картина К. Брюллова «Последний день Помпеи», исторические картины в творчестве В. Сурикова и др. Исторический образ России в картинах XX в.

Работа над сюжетной композицией. Этапы длительного периода работы художника над исторической картиной: идея и эскизы, сбор материала и работа над этюдами, уточнения композиции в эскизах, картон композиции, работа над холстом.

Разработка эскизов композиции на историческую тему с опорой на собранный материал по задуманному сюжету.

Библейские темы в изобразительном искусстве

Исторические картины на библейские темы: место и значение сюжетов Священной истории в европейской культуре.

***Вечные темы и их нравственное и духовно-ценностное выражение как «духовная ось», соединяющая жизненные позиции разных поколений.

Произведения на библейские темы Леонардо да Винчи, Рафаэля, Рембрандта, в скульптуре «Пьета» Микеланджело и др.

Библейские темы в отечественных картинах XIX в. (А. Иванов. «Явление Христа народу», И. Крамской. «Христос в пустыне», Н. Ге. «Тайная вечеря», В. Поленов. «Христос и грешница»).

Иконопись как великое проявление русской культуры. Язык изображения в иконе — его религиозный и символический смысл.

Великие русские иконописцы: духовный свет икон Андрея Рублёва, Феофана Грека, Дионисия.

***Работа над эскизом сюжетной композиции.

***Роль и значение изобразительного искусства в жизни людей: образ мира в изобразительном искусстве.

Модуль № 3 «Архитектура и дизайн»

Архитектура и дизайн — искусства художественной постройки — конструктивные искусства.

Дизайн и архитектура как создатели «второй природы» — предметно-пространственной среды жизни людей.

***Функциональность предметно-пространственной среды и выражение в ней мировосприятия, духовно-ценностных позиций общества.

***Материальная культура человечества как уникальная информация о жизни людей в разные исторические эпохи.

Роль архитектуры в понимании человеком своей идентичности. Задачи сохранения культурного наследия и природного ландшафта.

***Возникновение архитектуры и дизайна на разных этапах общественного развития. Единство функционального и художественного — целесообразности и красоты.

Графический дизайн

Композиция как основа реализации замысла в любой творческой деятельности. Основы формальной композиции в конструктивных искусствах.

Элементы композиции в графическом дизайне: пятно, линия, цвет, буква, текст и изображение.

Формальная композиция как композиционное построение на основе сочетания геометрических фигур, без предметного содержания.

Основные свойства композиции: целостность и соподчинённость элементов.

Ритмическая организация элементов: выделение доминанты, симметрия и асимметрия, динамическая и статичная композиция, контраст, нюанс, акцент, замкнутость или открытость композиции.

Практические упражнения по созданию композиции с вариативным ритмическим расположением геометрических фигур на плоскости.

Роль цвета в организации композиционного пространства.

Функциональные задачи цвета в конструктивных искусствах.

Цвет и законы колористики. Применение локального цвета.

Цветовой акцент, ритм цветовых форм, доминанта.

Шрифты и шрифтовая композиция в графическом дизайне.

Форма буквы как изобразительно-смысловой символ.

Шрифт и содержание текста. Стилизация шрифта.

Типографика. Понимание типографской строки как элемента плоскостной композиции.

Выполнение аналитических и практических работ по теме «Буква — изобразительный элемент композиции».

Логотип как графический знак, эмблема или стилизованный графический символ. Функции логотипа. Шрифтовой логотип.

Знаковый логотип.

Композиционные основы макетирования в графическом дизайне при соединении текста и изображения.

Искусство плаката. Синтез слова и изображения. ***Изобразительный язык плаката. Композиционный монтаж изображения и текста в плакате, рекламе, поздравительной открытке.

Многообразие форм графического дизайна. Дизайн книги и журнала. ***Элементы, составляющие конструкцию и художественное оформление книги, журнала.

Макет разворота книги или журнала по выбранной теме в виде коллажа или на основе компьютерных программ.

Макетирование объёмно-пространственных композиций

Композиция плоскостная и пространственная. Композиционная организация пространства. ***Прочтение плоскостной композиции как «чертежа» пространства.

Макетирование. Введение в макет понятия рельефа местности и способы его обозначения на макете.

Выполнение практических работ по созданию объёмно-пространственных композиций. Объём и пространство. Взаимосвязь объектов в архитектурном макете.

Структура зданий различных архитектурных стилей и эпох: выявление простых объёмов, образующих целостную постройку. Взаимное влияние объёмов и их сочетаний на образный характер постройки.

Понятие тектоники как выражение в художественной форме конструктивной сущности сооружения и логики конструктивного соотношения его частей.

Роль эволюции строительных материалов и строительных технологий в изменении архитектурных конструкций (перекрытия и опора — стоечно-балочная конструкция — архитектура сводов; каркасная каменная архитектура; металлический каркас, железобетон и язык современной архитектуры).

Многообразие предметного мира, создаваемого человеком.

Функция вещи и её форма. Образ времени в предметах, создаваемых человеком.

Дизайн предмета как искусство и социальное проектирование. Анализ формы через выявление сочетающихся объёмов.

Красота — наиболее полное выявление функции предмета.

Влияние развития технологий и материалов на изменение формы предмета.

Выполнение аналитических зарисовок форм бытовых предметов.

***Творческое проектирование предметов быта с определением их функций и материала

изготовления.

Цвет в архитектуре и дизайне. Эмоциональное и формообразующее значение цвета в дизайне и архитектуре. Влияние цвета на восприятие формы объектов архитектуры и дизайна.

Конструирование объектов дизайна или архитектурное макетирование с использованием цвета.

Социальное значение дизайна и архитектуры как среды жизни человека

***Образ и стиль материальной культуры прошлого. Смена стилей как отражение эволюции образа жизни, изменения мировоззрения людей и развития производственных возможностей.

Художественно-аналитический обзор развития образно-стилевого языка архитектуры как этапов духовной, художественной и материальной культуры разных народов и эпох.

Архитектура народного жилища, храмовая архитектура, частный дом в предметно-пространственной среде жизни разных народов.

Выполнение заданий по теме «Архитектурные образы прошлых эпох» в виде аналитических зарисовок известных архитектурных памятников по фотографиям и другим видам изображения.

***Пути развития современной архитектуры и дизайна: город сегодня и завтра.

***Архитектурная и градостроительная революция XX в. Её технологические и эстетические предпосылки и истоки. Социальный аспект «перестройки» в архитектуре.

Отрицание канонов и сохранение наследия с учётом нового уровня материально-строительной техники. Приоритет функционализма. ***Проблема урбанизации ландшафта, безликости и агрессивности среды современного города.

Пространство городской среды. Исторические формы планировки городской среды и их связь с образом жизни людей.

Роль цвета в формировании пространства. Схема-планировка и реальность.

***Современные поиски новой эстетики в градостроительстве.

Выполнение практических работ по теме «Образ современного города и архитектурного стиля будущего»: фотоколлажа или фантазийной зарисовки города будущего.

Индивидуальный образ каждого города. Неповторимость исторических кварталов и значение культурного наследия для современной жизни людей.

Дизайн городской среды. Малые архитектурные формы. ***Роль малых архитектурных форм и архитектурного дизайна в организации городской среды и индивидуальном образе города.

Проектирование дизайна объектов городской среды. Устройство пешеходных зон в городах, установка городской мебели (скамьи, «диваны» и пр.), киосков, информационных блоков, блоков локального озеленения и т. д.

Выполнение практической работы по теме «Проектирование дизайна объектов городской среды» в виде создания коллажно-графической композиции или дизайн-проекта оформления витрины магазина.

Интерьер и предметный мир в доме. Назначение помещения и построение его интерьера. Дизайн пространственно-предметной среды интерьера.

Образно-стилевое единство материальной культуры каждой эпохи. Интерьер как отражение стиля жизни его хозяев.

Зонирование интерьера — создание многофункционального пространства. Отделочные материалы, введение фактуры и цвета в интерьер.

Интерьеры общественных зданий (театр, кафе, вокзал, офис, школа).

Выполнение практической и аналитической работы по теме «Роль вещи в образно-стилевом решении интерьера» в форме создания коллажной композиции.

Организация архитектурно-ландшафтного пространства. Город в единстве с ландшафтно-парковой средой.

***Основные школы ландшафтного дизайна. Особенности ландшафта русской усадебной территории и задачи сохранения исторического наследия. ***Традиции графического языка ландшафтных проектов.

Выполнение дизайн-проекта территории парка или приусадебного участка в виде схемы-

чертежа.

***Единство эстетического и функционального в объёмно-пространственной организации среды жизнедеятельности людей.

Образ человека и индивидуальное проектирование

Организация пространства жилой среды как отражение социального заказа и индивидуальности человека, его вкуса, потребностей и возможностей. ***Образно-личностное проектирование в дизайне и архитектуре.

Проектные работы по созданию облика частного дома, комнаты и сада. Дизайн предметной среды в интерьере частного дома.

Мода и культура как параметры создания собственного костюма или комплекта одежды.

Костюм как образ человека. Стиль в одежде. Соответствие материи и формы. Целесообразность и мода. Мода как ответ на изменения в укладе жизни, как бизнес и в качестве манипулирования массовым сознанием.

Характерные особенности современной одежды. Молодёжная субкультура и подростковая мода. Унификация одежды и индивидуальный стиль. Ансамбль в костюме. ***Роль фантазии и вкуса в подборе одежды.

Выполнение практических творческих эскизов по теме «Дизайн современной одежды».

Искусство грима и причёски. Форма лица и причёска. Макияж дневной, вечерний и карнавалыный. Грим бытовой и сценический.

Имидж-дизайн и его связь с публичностью, технологией социального поведения, рекламой, общественной деятельностью.

***Дизайн и архитектура — средства организации среды жизни людей и строительства нового мира.

Виды деятельности обучающихся:

– построение логических рассуждений на основе установления причинно-следственных связей;

– организация учебного взаимодействия в группе сверстников: определение общей цели, распределение ролей, обсуждение изучаемого материала, совместное оформление выводов на основе результатов реализованной коллективной деятельности;

– выполнение заданий в соответствии с содержанием осваиваемого программного материала (соотнесение в случае необходимости промежуточных и конечных результатов своей деятельности с целью или с образцом учителя); анализ, сравнение, классификация, обобщение фактов и явлений;

– осуществление поиска и выделение необходимой информации – самостоятельно или с помощью (учителя / одноклассников);

– выбор наиболее рациональных способов решения задач – с учётом конкретных условий;

– оформление своих мыслей, результатов деятельности в устной/устно-дактильной/письменной форме – в соответствии с учебными и жизненными ситуациями.

Тематическая и терминологическая лексика

Примерные слова и словосочетания

Живопись, графика, скульптура. Композиция, линия, ритм, пятно, цвет, форма, объём, пространство, фактура. Графические материалы (уголь, сангина, перо, тушь, пастель и др.). Зарисовка. Набросок. Графическое произведение.

Линия, штрих, тон. Линейный ритм, линейные узоры. Характер линий – тонких, широких, ломких, корявых, волнистых, стремительных. Ритм линий, ритмическая организация листа. Линейные графические рисунки.

Перспектива, тон, наблюдательная перспектива. Картинная плоскость. Тон и тональные отношения: тёмное и светлое. Тональная шкала. Понятие тонального контраста. Резкий (сильный) контраст и мягкий (слабый) контраст.

Характер поверхности пятна. Фактура. Граница пятна. Композиция листа: ритм пятен, доминирующее пятно. Линия и пятно.

Передача тоновой растяжки. Линия и светотень. Цвет и свет, источник света. Физическая

основа цвета и восприятие цвета человеком. Цветовой спектр, радуга. Цветовой круг.

Три основных цвета: дополнительный, основной и составные цвета. Насыщенность цвета, светлота цвета, цветотональная шкала. Цветовой контраст. Понятие тёплого и холодного цвета. Понятие «локальный цвет». Понятие «колорит».

Виды (монументальная, станковая, декоративная) и жанры (портрет бытовой, исторический, анималистический) скульптуры. Скульптурные памятники, парковая скульптура, камерная скульптура, произведения мелкой пластики. Рельеф, виды рельефа. Характер материала в скульптуре: глина (терракота, майолика, фаянс), камень (гранит, мрамор, известняк), металл (бронза, медь, железо), дерево и др.

Натюрморт. Композиции в натюрморте. Свет и освещённость. Смысловый центр. Натюрморт в живописи, графике, скульптуре. Плоскостное изображение. Ритм в предметной композиции.

Схема натюрморта. Наполненность листа. Локальный цвет. Декоративность. Понятие пространственной формы. Линейные, плоскостные и объёмные формы. Плоские геометрические фигуры. Формы простые и сложные. Конструкция сложной формы из простых геометрических тел.

Особенность языка. Значение линии, пятна, тона. Выразительность скупого языка чёрного и белого. Схемы выделения акцентов композиции. Перспектива. Правила объёмного изображения геометрических тел.

Линейное построение предмета в пространстве. Линия горизонта, точка зрения и точка схода. Правила перспективных сокращений. Изображение окружности в перспективе, ракурс.

Штриховка. Симметрия и асимметрия. Выразительность линии. Фактура. Свет, блик, полутень, собственная тень, рефлекс. Падающая тень.

Графическое изображение натюрмортов. Материалы и инструменты. Компонировка предметов. Композиция и образный строй.

Гравюра и различные техники гравюры. Печатная форма (матрица). Эстамп.

Жанры. Портрет. Натюрморт. Пейзаж. Тематическая картина: бытовой и тематический жанр.

Плоскость картины. Точка зрения. Горизонт и его высота. Точка схода. Законы линейной перспективы. Композиция. Воздушная перспектива. Колорит. Гуашь с ограниченной палитрой.

Эпический и романтический пейзаж. Роль выбора формата. Высота горизонта. Пейзажный жанр (героический, романтический, реалистический). Гамма минорная, мажорная. Классицизм, романтизм, импрессионизм.

Ритмическая организация листа, воздушная перспектива, колорит, линия горизонта, пространство. Печатная графика. Графические зарисовки. Выразительность высокого и низкого горизонта. Открытый и закрытый пейзаж.

Литературный герой. Подчёркивание и утрирование некоторых черт. Пластилин, стеки, приспособления для лепки, каркас, плинт.

Линия горизонта. Точка зрения. Расположение на листе. Линия и пятно. Колорит.

Рисунок карандашом. Пропорции лица. Светотеневая моделировка формы. Свет, направленный сбоку, снизу, рассеянный; изображение против света, контрастность освещения.

Цветовое решение образа в портрете. Цвет и тон. Цвет и освещение. Цвет и живописная фактура.

Галерея образов. Портретисты.

Жанр портрета (скульптуре, живописи, графике).

Пропорции лица человека. Средняя линия и симметрия лица. Величина и форма глаз, носа, расположение и форма рта. Средняя линия и симметрия лица. Величина и форма глаз, носа, расположение и форма рта. Подвижные части лица, мимика.

Поворот и ракурс головы. Объёмное конструктивное изображение головы. Соотношение лицевой и черепной частей головы, соотношение головы и шеи. Шаровидность глаз и призматическая форма носа.

Примерные фразы

Художественной техникой являются способы работы тем или иным материалом.

Рисунок пером или карандашом состоит из разнообразных по характеру линий: длинных, коротких, волнистых, прерывистых, толстых, тонких и других.

Изображение в рельефе строится на плоскости, но выпукло выступает над плоскостью изображения или углублено в неё.

Язык изобразительного искусства – это язык выразительной формы, который имеет свойства наглядности и осязательности.

Для лепки потребуется пластилин или глина, а также дощечка и тряпочка. Сначала кусок глины разминают так, чтобы он стал мягким, податливым и пластичным. Потом лепят необходимую форму.

Я узнал(а) о том, что к изобразительным видам искусства относят живопись, графику, скульптуру.

Я знаю (узнал(а), запомнил(а), выучил(а), повторяю), что каждый цвет имеет свой строго определённый дополнительный цвет.

Я понял(а), что к ритму в рисунке относят чередование соизмеримых между собой элементов.

Я знаю, что восприятие цвета меняется в зависимости от фона, на котором он расположен.

Локальным цветом называется цвет, который собственный, неизменный цвет предмета, без влияния на него реального окружения.

Для обозначения осеннего букета периода поздней осени используют приглушенные цвета.

Тоном в изобразительном искусстве называется характеристика света, которая указывает на степень освещённости.

Правда искусства – это реальность, пережитая человеком.

Перспектива – это система отображения на плоскости глубины пространства.

Светотень в изобразительном искусстве – это важное средство выразительности, способ передачи объёма предмета с помощью теней и света.

Несколько авторских отпечатков называется гравюрой.

Цвет в рисунке способен создавать настроение.

Я узнал(а) о том, что эстамп – это оттиск печатной формы.

Чтобы изобразить натюрморт в технике аппликации, надо правильно расположить предметы на плоскости листа.

Я знаю / узнал(а), что конструкция переводится как строение, структура, которая взаимно располагается и грамотно соотносится из частей предмета на поверхности.

Я понял(а), что линейная перспектива – это способ представления трехмерных вещей в двухмерном изображении.

Если уходящие вглубь линии перпендикулярны условной линии глаза наблюдателя, то построение называется центральной линейной перспективой.

Я знаю, что при условной перспективе линии контуров и плоскости не сходятся в единой точке, а расходятся к двум точкам схода – слева и справа от наблюдателя.

Я узнал(а), что гравюру можно сделать наклейками.

Самый распространенный вид пейзажной графики – это зарисовка и наброски.

Перспектива – учение о способах передачи пространства на плоскости изображения.

Линия горизонта бывает высокой и низкой.

Я узнал(а) о том, что художники стремились изобразить расстояние, используя правило уменьшения предметов по мере удаления их от наблюдателя.

Я знаю/узнал(а), что для изображения пространства надо соблюдать правила воздушной перспективы.

Я считаю, что произведение искусства – это диалог между художником и зрителями.

Линейное построение формы в пространстве на основе её геометрического строения – это конструкция.

Я узнал(а) о том, что принцип изображения головы человека в пространстве состоит из правильного построения геометрической формы в пространстве.

Я понял(а), что условность и лаконичность графического языка дают возможность выявлять самое главное и яркое в изображении.

Цвет как выражение настроения и характера героя портрета.

Портрет – это образ определённого человека.

Пропорцией называется соотношение величин частей, составляющих одно целое.

В создании образа скульптуры огромную (большую, важную) роль играет материал.

Я узнал(а) о том, что портреты разных времен передают идеалы эпохи, то есть то, что ценили в определенное время.

Я знаю, что древнеримский портрет является одним из самых значительных периодов в развитии мирового портрета.

Примерные выводы

Мы сделали вывод о том, что натюрморт – это неподвижная натура, состоящая из предметов, которые являются частью живой, окружающей нас действительности.

Мы пришли к заключению о том, что каждая эпоха, каждый народ имел свои любимые предметы, свои поводы и причины для их изображения.

Мы сделали вывод о том, что граттаж – это способ выполнения рисунка путём процарапывания пером или острием резака бумаги, закрашенной тушью.

Мы сделали вывод о том, что парадный портрет указывает на общественное положение героя. Камерный портрет отражает индивидуальные особенности изображенного человека.

Монументальная скульптура – это памятники, которые поставлены в честь великих людей. Когда скульптурное изображение приближено к нам, и мы можем заглянуть в лицо, то это называется камерной скульптурой.

Основными средствами выражения в графике являются линии и пятно. Ритмичные движения штриха, образующие затемненное пятно, могут переходить в линию и снова в штрих.

2.2.2.14. Технология

Адаптированная рабочая программа (далее – Программа) по предмету «Технология» адресована обучающимся с нарушениями слуха (включая кохлеарно имплантированным), получающим основное общее образование. Программа разработана на основе Федерального государственного образовательного стандарта основного общего образования (Приказ Минпросвещения России от 31.05.2021 г. № 287, зарегистрирован Министерством юстиции Российской Федерации 05.07.2021 г., рег. номер – 64101) (далее – ФГОС ООО), а также на основе Концепции преподавания учебного предмета «Технология» и на основе программы воспитания ГКОУ РО Азовской школы № 7 – с учётом проверяемых требований к результатам освоения адаптированной основной образовательной программы основного общего образования.

Пояснительная записка

Ценностные ориентиры в обучении учебному предмету «Технология» обучающихся с нарушениями слуха

Учебная дисциплина «Технология» играет важную роль в социокультурном, личностном развитии обучающихся с нарушениями слуха. Благодаря данному курсу происходит воспитание психологической и практической готовности к труду, трудолюбия, настойчивости в достижении поставленной цели; возникает чувство ответственности за общее дело, формируются общественные мотивы труда. На уроках технологии постоянно возникает необходимость выполнения совместной деятельности, в ходе которой обучающиеся учатся сотрудничеству, взаимопомощи, установлению деловых отношений, приобретая опыт нравственного поведения. Разнообразие видов деятельности и материалов для работы, используемых на уроках учебного предмета «Технология», позволяет не только расширить кругозор обучающихся, но и раскрыть их индивидуальные способности, что оказывает благотворное влияние на дальнейшее обучение. У обучающихся с нарушениями слуха закладываются предпосылки и происходит последующее развитие технического и художественного мышления, творческих способностей, экологического мировоззрения.

Общая характеристика учебного предмета «Технология»

Учебная дисциплина «Технология» осваивается на уровне ООП по варианту 2.2.2 АООП в пролонгированные сроки: с 5 по 9 классы (1 и 2 годы обучения) включительно. Данная дисциплина является одной из ведущих, интегрирующих в своём содержании знания и умения по другим дисциплинам учебного плана.

В рамках учебного курса «Технология» обучающиеся с нарушениями слуха получают возможность не только осознать сущность современных материальных, информационных и социальных технологий, перспектив их развития; осваивать технологический подход как универсальный алгоритм преобразующей и созидательной деятельности; знакомиться с технологической культурой, но и приобретать широкий круг житейских понятий, владение которыми обеспечивает повышение качества учебной деятельности в целом.

Уроки технологии обладают значительным коррекционно-развивающим потенциалом. За счёт различных видов деятельности, использования разнообразных материалов и инструментов создаются условия для полноценного психического развития обучающихся с нарушениями слуха. В частности, происходит постепенное развитие наглядного и абстрактного мышления параллельно с совершенствованием словесной речи, а также других неречевых психических процессов. Изготавливая либо анализируя различные объекты, обучающиеся с нарушениями слуха учатся выделять, сопоставлять, называть, характеризовать их качества, свойства и др., что содействует обогащению словарного запаса, овладению способностью использовать усвоенную лексику и фразеологию в составе синтаксических конструкций для решения коммуникативных задач, удовлетворения потребности в общении. При адекватной организации уроков технологии у обучающихся с нарушениями слуха развиваются социальные компетенции. Также в результате освоения материала по дисциплине «Технология» обучающиеся с нарушениями слуха овладевают безопасными приёмами работы с оборудованием, инструментами, электробытовыми приборами, что является важным для приобретения самостоятельности, совершенствования социально-бытовых навыков.

Уроки технологии позволяют планомерно знакомить обучающихся с нарушениями слуха с многообразием мира профессий, ориентируя на работу в той или иной сфере материального производства, а также в непроизводственной сфере. На этой основе возникает преемственность перехода от общего образования к профессиональному и к последующей самостоятельной трудовой деятельности.

В основу программы положены общепедагогические и специальные *принципы*.

Принцип обеспечения доступности учебного материала достигается характером изложения научных знаний, количеством вводимых понятий, оптимальным объёмом учебного материала, снабжением текстов необходимыми иллюстрациями и пр. *Принцип систематичности* в обучении технологии реализуется при распределении и подаче учебного материала, в том числе внутри модулей. Это осуществляется с учётом возрастных и познавательных возможностей обучающихся с нарушениями слуха. *Принцип преемственности* в обучении технологии реализуется от темы к теме в каждом модуле, особое внимание уделяется преемственности в развитии трудовых понятий и умений, технических и технологических знаний. С учётом *принципа наглядности* в обучении технологии используются разнообразные объекты, предметная наглядность. Регулярное (на каждом уроке) использование средств наглядности обеспечивает воздействие на все органы чувств обучающихся с нарушениями слуха, позволяет формировать конкретные и полные представления, яркие впечатления об изучаемых объектах и явлениях, содействует повышению познавательного интереса.

Кроме того, изучение курса технологии базируется на ряде специальных принципов, ориентированных на развитие речи и преодоление вторичных нарушений обучающихся с нарушением слуха.¹⁰⁶

Принцип коммуникативной направленности в обучении предусматривает создание на уроках ситуаций, побуждающих обучающихся к речевому общению. Данный принцип

¹⁰⁶ См. Комаров К.В. Методика обучения русскому языку в школе для слабослышащих обучающихся: Учеб пособие. – 2-е изд., испр. – М.: ООО «Издательский до «ОНИКС 21 век», 2005. – 223 с.

предполагает такую организацию обучения, при которой работа над лексикой, в том числе научной терминологией курса (раскрытие значений новых слов, уточнение или расширение значений уже известных лексических единиц) требует включения слова в контекст. Введение нового термина, новой лексической единицы проводится на основе объяснения учителя (в том числе с использованием дактилологии как вспомогательного средства обучения) с привлечением конкретных фактов, иллюстраций, видеофрагментов и сообщением слова-термина. Каждое новое слово включается в контекст и закрепляется в речевой практике обучающихся¹⁰⁷.

Принцип создания условий для формирования у обучающихся языковых обобщений (на материале курса технологии). Изучение технологии, как и иных учебных дисциплин, предусматривает не только оперирование лексикой обиходно-разговорного характера, но и языком науки, в частности, специальными терминами и понятиями. В обучении технологии используется специфический понятийный аппарат. Он является элементом содержания обучения технологии, средством коммуникации по поводу технологического содержания, а также средством осознания практических вопросов и текстов. Формирование языковых обобщений (на программном материале дисциплины), базовых понятий курса технологии становится возможным при условии регулярно организуемой на уроках практики речевого общения, за счёт развития навыков восприятия, понимания и продуцирования высказываний во взаимодействии с процессом познавательной деятельности. В этой связи в структуру уроков технологии необходимо включать задания, требующие анализа содержания практических задач, выбора необходимого термина, формулировки выводов, изложения последовательности выполнения трудовых действий и др.

Принцип формирования и коррекции речи в связи с развитием других психических функций. На каждом уроке предусматривается целенаправленная работа по развитию словесной речи (в устной и письменной формах), в том числе, слухозрительного восприятия устной речи, речевого слуха, произносительной стороны речи (прежде всего, тематической и терминологической лексики учебной дисциплины, а также лексики по организации учебной деятельности)¹⁰⁸. В процессе уроков технологии требуется одновременно с развитием словесной речи обеспечивать развитие у обучающихся других психических процессов. Предусматривается руководство вниманием обучающихся через постановку и анализ учебных задач, а также сосредоточение и поддержание внимания за счёт привлечения средств наглядности, видеоматериалов, доступных по структуре и содержанию словесных инструкций. Развитие памяти обеспечивается посредством составления несложных схем, анализа содержания таблиц, технологических карт. Развитие мышления и его операций обеспечивается посредством установления последовательности выполнения трудовых действий и операций, выявления и обоснования причинно-следственных связей. Акцент в коррекционно-образовательной работе следует сделать на развитии у обучающихся словесно-логического мышления, без чего невозможно полноценно рассуждать, делать выводы. В данной связи программный материал должен излагаться учителем ясно, последовательно, с включением системы аргументов и полным охватом темы. Важная роль в развитии у обучающихся словесно-логического мышления принадлежит обсуждению последовательности трудовых действий, прогнозированию результатов труда и др.

¹⁰⁷ На уроках проводится специальная работа над пониманием, применением в самостоятельной речи, восприятием (слухозрительно и /или на слух с учётом уровня слухоречевого развития обучающихся) и достаточно внятным и естественным воспроизведением тематической и терминологической лексики, а также лексики по организации учебной деятельности обучающихся на уроке. Часть данного речевого материала, уже знакомого обучающимся, может отрабатываться на занятиях коррекционно-развивающего курса «Развитие восприятия и воспроизведения устной речи» при совместном планировании работы учителем-предметником и учителем-дефектологом (сурдопедагогом), реализующим данный курс. В рамках коррекционно-развивающего курса у обучающихся закрепляются умения восприятия (слухозрительно и /или на слух с учётом уровня их слухоречевого развития) и достаточно внятного и естественного воспроизведения данного речевого материала.

¹⁰⁸ Работа по развитию восприятия и воспроизведения устной речи не должна нарушать естественного хода урока, проводится на этапах закрепления и повторения учебного материала; в ходе урока обеспечивается контроль за произношением обучающихся, побуждение к внятной и естественной речи с использованием принятых методических приемов работы, на каждом уроке предусматривается фонетическая зарядка, которая проводится не более 3 -5 минут.

Учебный предмет «Технология» носит практический характер, предусматривает активное и творческое участие в общественно-полезном труде. Во время практической работы закрепляются полученные знания, обучающиеся осваивают конкретные приёмы работы, происходит развитие общетрудовых умений (планирование, организация, контроль труда), воспитывается культура труда.

В основу реализации программы положены *деятельностный и дифференцированный подходы*, что предполагает:

– признание обучения и воспитания как единого процесса организации познавательной, речевой и предметно-практической деятельности обучающихся с нарушениями слуха, обеспечивающего овладение ими содержанием образования (системой знаний, опытом разнообразной деятельности и эмоционально-личностного отношения к окружающему социальному и природному миру) в качестве основного средства достижения цели образования;

– признание того, что развитие личности обучающегося с нарушенным слухом зависит от характера организации доступной учебной деятельности;

– признание того, что развитие личности обучающихся с нарушениями слуха в соответствии с требованиями современного общества обеспечивает возможность их успешной социализации и адаптации в современном социокультурном пространстве;

– ориентацию на результаты образования как системообразующий компонент, где общекультурное и личностное развитие обучающегося составляет цель и основной результат получения знаний;

– реализацию права на свободный выбор мнений и убеждений, обеспечивающего развитие способностей каждого обучающегося, развитие его личности в соответствии с принятыми в семье и обществе духовно-нравственными и социокультурными ценностями;

– разнообразие организационных форм образовательной деятельности и индивидуального развития каждого обучающегося с нарушенным слухом, обеспечивающих рост творческого потенциала, познавательных мотивов, обогащение форм взаимодействия со сверстниками и взрослыми в познавательной деятельности.

Обучающиеся с нарушениями слуха обладают значительным потенциалом в овладении техническими, технологическими, экономическими и иными знаниями, в связи с чем могут быть ориентированы на работу в различных сферах материального производства (промышленность, строительство, сельское хозяйство, сбыт в сфере материального производства и др.), а также в непроизводственной сфере (искусство и культура, жилищно-коммунальное хозяйство и др.).

Так, получение обучающимися с нарушениями слуха среднего профессионального образования может быть связано:

- с металлообрабатывающей промышленностью (токарь по металлу, фрезеровщик и др.);
- с деревообрабатывающей промышленностью (разметчик по дереву, плетельщик мебели и др.);
- со строительством (кровельщик, мастер отделочных строительных работ и др.);
- с полиграфической промышленностью (переплётчик, наборщик и др.);
- с текстильной и трикотажной промышленностью (швея, вязальщица и др.);
- с сельским хозяйством (технология производства и переработки сельскохозяйственной продукции) и т.д.

В системе высшего образования обучающиеся патологией слуха могут получить такие профессии по направлениям «Прикладная математика и информатика», «Механика и математическое моделирование», «Статистика», «Технологические машины и оборудование», «Психолого-педагогическое образование», «дизайн», «Социальная работа» и др.

Доступный обучающимся с нарушенным слухом широкий спектр профессий обуславливает возможность реализации в образовательной организации разных инвариантных, а также вариативных модулей технологической подготовки¹⁰⁹.

Инвариантные модули

¹⁰⁹ Модули, включая их направленность и содержание, являются теми же, которые предусматриваются для освоения обучающимися, не имеющими нарушений слуха – в соответствии с ФГОС ОО.

Модуль «Производство и технология».

Модуль «Технологии обработки материалов и пищевых продуктов».

Вариативные модули

Модуль «Лоскутное шитье». СП

Модуль «3D-моделирование, прототипирование, макетирование».

Модуль «Компьютерная графика. Черчение».

Модуль «Автоматизированные системы».

Модули «Животноводство» и «Растениеводство».

Модуль «Ведение дома». СП

Обучение технологии тесно связано с профориентационной работой, реализуемой образовательной организацией в процессе внеурочной деятельности, что предусматривает экскурсии в организации г. Азова Ростовской области, занятых материальным производством и относящимся к нематериальной сфере; посещение мастер-классов; выполнение проектов.

Обучение технологии базируется на дифференцированном подходе, в связи с чем предусматривается деление класса на две подгруппы с учётом:

- запросов родителей (законных представителей);
- интересов, способностей, личного выбора, а также возможностей и ограничений обучающихся, обусловленных состоянием их здоровья (наличие / отсутствие в структуре нарушения дополнительных отклонений);
- заключения и рекомендаций медицинского работника (в части установления ограничений, противопоказаний к осуществлению видов деятельности по состоянию здоровья обучающегося с нарушенным слухом).

При подготовке расписания уроков учитывается специфика выполняемых обучающимися учебно-практических и проектных работ, предусмотрена организация спаренных уроков для обеспечения возможности соблюдения непрерывности технологического процесса и последовательности освоения учебного материала в учебных мастерских.

В процессе обучения обучающихся с нарушениями слуха используются цифровые технологии, к которым относят информационно-образовательные среды, электронный образовательный ресурс, дистанционные образовательные технологии, электронное обучение с помощью интернета и мультимедиа. Преимуществами использования цифровых технологий в образовательно-реабилитационном процессе (при их уместном, адекватном применении) являются доступность, вариативность, наглядность обучения, обратная связь педагогов с обучающимися, построение индивидуальной траектории изучения учебного материала, обучение с применением интеллектуальных систем поддержки (для адаптации учебного материала к особым образовательным потребностям обучающихся с нарушениями слуха). Организация обучения на основе цифровых технологий позволяет активизировать компенсаторные механизмы обучающихся, осуществлять образовательно-реабилитационный процесс на основе полисенсорного подхода к преодолению вторичных нарушений в развитии.

Цифровые технологии используются в различных вариациях: в виде мультимедийных презентаций, как учебник и рабочая тетрадь, в качестве толкового словаря или справочника с учебными видеофильмами, как тренажёр для закрепления новых знаний или в виде практического пособия.

Информационно-образовательная среда ГКОУ РО Азовской школы № 7, организованная с использованием цифровых технологий, обеспечивает:

- информационно-методическую поддержку образовательной деятельности с учётом особых образовательных потребностей обучающихся с нарушениями слуха;
- планирование образовательной деятельности и его ресурсного обеспечения в соответствии с федеральными требованиями основного общего образования;
- мониторинг и фиксацию хода и результатов образовательной деятельности для отслеживания динамики усвоения учебного материала обучающимися с нарушениями слуха;
- учёт санитарно-эпидемиологических требований при организации и реализации образовательно-коррекционной деятельности;

– современные процедуры создания, поиска, сбора, анализа, обработки, хранения и представления информации;

– дистанционное взаимодействие всех участников образовательных отношений (обучающихся с нарушениями слуха, их родителей (законных представителей), педагогических работников, органов управления в сфере образования, общественности), в том числе при реализации дистанционного образования.

В результате использования цифровых технологий в образовательной деятельности у обучающихся с нарушением слуха формируются четыре вида цифровой компетентности:

- информационная и медиакомпетентность (способность работать с разными цифровыми ресурсами),

- коммуникативная (способность взаимодействовать посредством блогов, форумов, чатов и др.),

- техническая (способность использовать технические и программные средства),

- потребительская (способность решать с помощью цифровых устройств и интернета различные образовательные задачи).

Психолого-педагогические условия

На уроках технологии обучающиеся с нарушениями слуха, как правило, пользуются стационарной (проводной) звукоусиливающей аппаратурой или беспроводной (например, FM-системы). В связи с проведением на уроках технологии практических работ предпочтение отдается использованию беспроводной аппаратуры (например, FM-системы).

Режим работы стационарной звукоусиливающей аппаратуры для каждого обучающегося определяется в начале учебного года врачом-сурдологом, принимающим участие в образовательном процессе на основе сетевого взаимодействия, проверяется учителем-дефектологом (сурдопедагогом), реализующим коррекционно-развивающий курс «Развитие восприятия и воспроизведения устной речи», при проведении специальных проверок, оформленных в соответствующих протоколах¹¹⁰. Если в течение учебного года учитель-предметник отмечает ухудшение восприятия на слух речевого материала обучающимся, его произносительной стороны речи, то снова проводятся проверки работы звукоусиливающей аппаратуры.

Методически правильное использование звукоусиливающей аппаратуры на уроках осуществляется под контролем администрации и психолого-педагогического консилиума образовательной организации.

Основным способом восприятия устной речи обучающимися на уроках является слухозрительный (при использовании звукоусиливающей аппаратуры).

На уроках у обучающихся с нарушениями слуха целенаправленно осуществляется развитие словесной речи в устной и письменной формах, навыков устной коммуникации.

Объяснение учебного материала учителем осуществляется, прежде всего, на основе словесной речи – устной и письменной, а также при использовании дактильной формы речи как вспомогательной (при одновременном устном проговаривании речевого материала), при обязательном применении современных образовательных средств, в том числе цифровых, а также методических приемов, способствующих пониманию обучающимися с нарушениями слуха нового речевого материала (например, показ иллюстрации, предметов и др., подбор к новым словам и словосочетаниям синонимов, из числа знакомых обучающимся, а также знакомых синонимических выражений к новым фразам).

В случае затруднения понимания обучающимися речевого материала, предъявленного в словесной форме при широком применении современных образовательных средств и сурдопедагогических технологий, возможно использование жестовой речи с обязательным повторением данного материала учителем и обучающимся устно или письменно. Если на уроке обучающийся с нарушенным слухом не может самостоятельно выразить свои мысли в словесной форме, он может использовать отдельные жесты (жестовую речь) при обязательном

¹¹⁰ Время на проведение данных проверок отмечается в календарных планах учителя-дефектолога (сурдопедагога), реализующего коррекционно-развивающий курс «Развитие восприятия и воспроизведения устной речи».

воспроизведении учителем данного материала в словесной форме, затем данным обучающимся и всеми обучающимися класса в устной и /или письменной форме.

На уроках обязательно проводятся упражнения, связанные с восприятием на слух и вниманием, достаточно естественным воспроизведением тематической и терминологической лексики учебной дисциплины, а также лексики, связанной с организацией учебной деятельности. Этот речевой материал обязательно отражается (подчеркивается, выделяется цветом) при планировании уроков, проектируется на основе индивидуально-дифференцированного подхода, учитывающего слухоречевое развитие каждого обучающегося.

Правильно организованная работа по развитию у обучающихся с нарушениями слуха речевого слуха, слухозрительного восприятия речи и её воспроизведения, чередование различных видов восприятия ими устной речи (слухозрительного и слухового) мобилизует их внимание, способствует продуктивной учебной деятельности на уроке, более прочному запоминанию речевого материала, в дальнейшем – его использованию в разных видах учебной и внеурочной деятельности.

Как правило, по учебной дисциплине на четверть планируется не менее 10–15 речевых единиц (фразы, словосочетания, слова, правила, выводы).

Упражнения, связанные с восприятием обучающимися речевого материала на слух, проводятся на этапах организации урока (например, работа с планом), закрепления и повторения учебного материала, занимают не более 5–10 минут – в зависимости от темы и планируемых результатов, мотивированы ходом урока.

Часть знакомого обучающимся речевого материала (тематическая и терминологическая лексика, а также лексика по организации учебной деятельности) может отрабатываться на занятиях «Развитие восприятия и воспроизведения устной речи» при совместном планировании работы учителем-предметником и учителем, ведущим данные занятия: обучающиеся упражняются в восприятии слухозрительно и на слух, достаточно внимательном и естественном воспроизведении уже знакомого им речевого материала. Эта работа не проводится формально; обучающимся предлагаются соответствующие задания, вопросы и др., которые также планируются совместно учителем-предметником и учителем, ведущим занятия «Развитие восприятия и воспроизведения устной речи».

На уроках обучающиеся систематически и целенаправленно побуждаются говорить внимательно, достаточно естественно и выразительно, реализуя возможности воспроизведения звуковой и ритмико-интонационной структуры речи. Работа в данном направлении проводится на основе аналитико-синтетического, концентрического, полисенсорного метода при использовании, в том числе фонетической ритмики.

На каждом уроке проводятся фонетические зарядки с целью дать установку на правильное воспроизведение определенного речевого материала, необходимого на данном уроке, закрепить произносительные навыки обучающихся, предупредить распад неустойчивых произносительных умений. Фонетические зарядки занимают не более 3–5 минут; речевой материал должен быть представлен в письменной форме на доске или на слайде компьютерной презентации. Предусматривается работа по всем разделам программы, включая закрепление у обучающихся умений говорить голосом нормальной высоты, силы и тембра, воспроизводить звуковую и ритмико-интонационную структуру речи. Планирование фонетических зарядок осуществляется совместно с учителем коррекционно-развивающих занятий «Развитие восприятия и воспроизведения устной речи» на основе преемственности в работе над произношением в разных организационных формах образовательно-коррекционного процесса.

Не менее одного раза в полугодие проводится мониторинг достижения обучающимися планируемых результатов восприятия и воспроизведения тематической и терминологической лексики каждой учебной дисциплины, а также лексики, связанной с организацией учебной деятельности.

Личностные, метапредметные, предметные результаты, которых должны достичь обучающиеся с нарушениями слуха, являются для них одинаковыми, но степень владения может быть разной, что зависит от индивидуальных особенностей каждого обучающегося с нарушенным слухом: его способностей, наличия / отсутствия дополнительных нарушений в развитии. Это

требует реализации дифференцированного подхода к обучению на уроках технологии. Дифференциация обучения предполагает адекватно подобранные для каждого обучающегося с нарушенным слухом условия обучения, формы и методы коррекционно-образовательной помощи. Педагогические действия должны быть ориентированы на достижение оптимального (лучшего для обучающегося в конкретных условиях) уровня, что может быть обеспечено при методически правильной организации обучения. Дифференциация может осуществляться в следующих направлениях:

- по основному содержанию обучения;
- по сложности видов работы;
- по самостоятельности выполнения задания;
- по формам организации работы: парами, бригадами, индивидуально, а также с учителем, роль которого выполняет обучающийся с нарушенным слухом.
- по используемым формам речи (устно-дактильная и жестовая речь могут использоваться в качестве вспомогательных средств обучения);
- по времени выполнения задания.

В процессе уроков технологии обучающиеся с нарушениями слуха могут испытывать потребность в развёрнутой помощи при планировании предстоящей деятельности. Такая помощь заключается в групповом обсуждении предстоящей работы и в практическом показе учителем последовательности её выполнения, в применении демонстрационных технологических карт, составлении индивидуальных технологических карт, которые используются как при обсуждении плана работы, так и во время работы обучающихся.

Уроки технологии требуют учёта и удовлетворения особых образовательных потребностей обучающихся с нарушениями слуха. Это обеспечивается реализацией следующих условий организации учебного процесса:

- ориентация педагогического процесса на преобразование всех сторон личности обучающегося с нарушенным слухом, коррекцию и воссоздание наиболее важных психических функций, их качеств и свойств;
- преодоление речевого недоразвития на материале курса технологии (накопление словарного запаса, овладение разными формами и видами речевой деятельности);
- максимальное расширение речевой практики, использование понятийного аппарата курса в самостоятельной словесной речи, в разных видах общения;
- использование и коррекция самостоятельно приобретённых обучающимися представлений об окружающей природной действительности, дальнейшее их развитие и обогащение;
- создание комфортного психоэмоционального режима; использование современных педагогических технологий, в том числе информационных, компьютерных для оптимизации образовательной деятельности, повышения его эффективности;
- использование специальных методов, приёмов, средств, обходных путей обучения;
- создание здоровьесберегающих условий (оздоровительный и охранительный режим, укрепление физического и психического здоровья, профилактика физических, умственных и психологических перегрузок обучающихся, соблюдение санитарно-гигиенических правил и норм);
- учёт индивидуальных и психофизических особенностей обучающихся с нарушениями слуха, их природных задатков, способностей, интересов к содержанию трудовой деятельности.

Цели изучения учебного предмета «Технология»

Целью изучения дисциплины «Технология» является формирование у обучающихся технологической грамотности, культуры труда и деловых межличностных отношений в единстве с развитием речи, мышления и социальных компетенций.

Курс технологии ориентирован на приобретение обучающимися с нарушениями слуха умений в прикладной творческой деятельности, а также на социально-трудовую адаптацию, инкультурацию и реабилитацию в непрерывном процессе профессионального самоопределения.

Задачи учебного предмета включают:

- содействие овладению знаниями, умениями и опытом деятельности в предметной области «Технология»;
- развитие трудовых умений и необходимых технологических знаний по преобразованию материи, энергии и информации в соответствии с поставленными целями, исходя из экономических, социальных, экологических, эстетических критериев, а также критериев личной и общественной безопасности;
- формирование культуры проектной и исследовательской деятельности, готовности к предложению и осуществлению новых технологических решений;
- формирование навыка использования в трудовой деятельности цифровых инструментов и программных сервисов, а также когнитивных инструментов и технологий;
- развитие умений оценивать свои профессиональные интересы и склонности, возможности и ограничения в плане подготовки к будущей профессиональной деятельности.

В соответствии с Концепцией преподавания предметной области «Технология», ведущей формой учебной деятельности, направленной на достижение поставленных целей, является проектная деятельность в полном цикле: от формулирования проблемы и постановки конкретной задачи до получения конкретных значимых результатов. Именно в процессе проектной деятельности достигается синтез многообразия аспектов образовательной деятельности, включая личностные интересы обучающихся. При этом разработка и реализация проекта должна осуществляться (при учёте возможностей и особых образовательных потребностей обучающихся с нарушениями слуха) в определённых масштабах, позволяющих реализовать исследовательскую деятельность и использовать знания, полученные обучающимися на других предметах и в процессе коррекционных курсов.

Место предмета в учебном плане

Учебный предмет «Технология» входит в одноимённую предметную область и является обязательным.

Освоение курса осуществляется в течение всех лет обучения на уровне ООО – в пролонгированные сроки (с 5 по 10 классы включительно); на учебные занятия выделяется не менее 2 часов в неделю.

Основная часть учебного времени на уроках технологии (не менее 70%) отводится на практическую деятельность обучающихся с нарушениями слуха, организуемую с учётом их особых образовательных потребностей.

Содержание учебного предмета

Учебный предмет «Технология» является общим для обучающихся с нормативным развитием и с нарушениями слуха, сохраняя модульную структуру и содержание модулей, их дифференциацию на инвариантные и вариативные:

Инвариантные модули

Модуль «Производство и технология».

Модуль «Технологии обработки материалов и пищевых продуктов».

Вариативные модули

Модуль «Лоскутное шитье».

Модуль «Компьютерная графика. Черчение».

Модуль «Автоматизированные системы».

Модуль «Ведение дома»

Модули «Животноводство» и «Растениеводство».

Названные модули рассматриваются как элементы конструктора, из которого собирается содержание учебного предмета технологии с учётом пожеланий, возможностей, особых образовательных потребностей обучающихся с нарушениями слуха, а также и возможностей образовательной организации.

Модули, входящие в инвариантный блок, являются обязательными для освоения.

Все модули содержат основные теоретические сведения, практические работы и рекомендуемые объекты труда. При этом предполагается, что изучение материала, связанного с

практическими работами, должно сопровождаться необходимым минимумом теоретических сведений.

Для расширения технического кругозора, закрепления знаний, полученных на уроках технологии, необходимо организовывать занятия таким образом, чтобы обучающиеся принимали активное участие в планировании предстоящей деятельности, организации рабочего места, проводили в процессе работы необходимые измерения, расчеты, пользовались техническими рисунками, чертежами, инструкционными картами, самостоятельно контролировали свои действия.

Для обучающихся с нарушениями слуха, имеющими дополнительные нарушения в развитии (нарушения зрения, опорно-двигательного аппарата, расстройства аутистического спектра, задержку психического развития) рабочая программа по учебной дисциплине «Технология» индивидуализируется.

Виды деятельности обучающихся:

На уроках технологии предусматривается использование следующих видов деятельности, обеспечивающих достижение личностных, метапредметных, предметных результатов; воспитание самостоятельности, формирование у обучающихся начальных профессиональных умений:

- виды деятельности со словесной основой: самостоятельная работа с учебником, электронными образовательными ресурсами; подготовка и представление публичного выступления в виде презентации; поиск материала в справочниках, энциклопедиях, в сети Интернет и др.;

- виды деятельности на основе восприятия образа: составление чертежей, схем, эскизов, технологических карт, их анализ; обсуждение просмотренных учебных фильмов; наблюдение за демонстрируемыми учителем действиями и др.;

- виды деятельности с практической основой: выполнение технологических операций с учетом содержания осваиваемого модуля (изготовление/ремонт изделия и т.п.); выполнение лабораторно-практических работ и др.

2.2.2.15. Адаптивная физическая культура

Примерная рабочая программа по адаптивной физической культуре на уровне основного общего образования составлена на основе Требований к результатам освоения основной образовательной программы основного общего образования, представленных в Федеральном государственном образовательном стандарте основного общего образования с учетом особенностей психофизического развития и особых образовательных потребностей обучающихся с нарушениями слуха, а также на основе характеристики планируемых результатов духовно-нравственного развития, воспитания и социализации обучающихся, представленной в программе воспитания ГКОУ РО Азовской школы № 7.

Пояснительная записка

Ценностные ориентиры в обучении учебному предмету «Адаптивная физическая культура» обучающихся с нарушениями слуха

Адаптированная рабочая программа по дисциплине «Адаптивная физическая культура» для 5–9 (1 и 2 год обучения) классов ГКОУ РО Азовской школы № 7, реализующей адаптированную основную образовательную программу для обучающихся с нарушениями слуха, представляет собой методически оформленную конкретизацию требований Федерального государственного образовательного стандарта основного общего образования, адаптированных с учетом особенностей психофизического развития и особых образовательных потребностей обучающихся с нарушениями слуха, и раскрывает их реализацию через конкретное предметное содержание.

При создании адаптированной рабочей программы учитывался приоритетный ценностный ориентир современной системы образования – охрана и укрепление здоровья обучающихся, воспитание их способными активно включаться в разнообразные формы здорового образа жизни,

умеющими использовать ресурсы адаптивной физической культуры для саморазвития и самоопределения.

С этой целью в ГКОУ РО Азовской школы № 7 для обучающихся с ограниченными возможностями здоровья реализуются программы коррекционной направленности по адаптивной физической культуре (АФК), специально разрабатываемые для разных категорий обучающихся с ОВЗ.

Общая характеристика учебного предмета «Адаптивная физическая культура»

Учебная дисциплина «**Адаптивная физическая культура**», реализуемая на основе АООП ООО (вариант 2.2.2) является составной частью предметной области «**ФИЗИЧЕСКАЯ КУЛЬТУРА И ОСНОВЫ БЕЗОПАСНОСТИ ЖИЗНЕДЕЯТЕЛЬНОСТИ**».

Адаптивная физическая культура – это комплекс мер спортивно-оздоровительного характера, направленный на коррекцию нарушенных функций и компенсацию утраченных способностей, средство укрепления физического здоровья, повышения и совершенствования двигательных возможностей.

Полноценное развитие обучающихся с нарушениями слуха невозможно без адаптивного физического воспитания. Основной формой реализации адаптивного физического воспитания являются уроки АФК. Уроки АФК обеспечивают необходимый уровень физического развития и коррекцию отклонений в двигательной сфере.

Программа по адаптивной физической культуре для обучающихся с нарушениями слуха имеет ряд существенных отличий от общеобразовательной программы физического воспитания. Это обусловлено специфическими чертами развития как физической, так и психической и речевой сферы обучающегося с нарушениями слуха. Программа имеет коррекционную направленность и разрабатывается с учетом особенностей развития обучающихся указанной категории. Она должна содействовать всестороннему развитию личности обучающихся, формированию осознанного отношения к своему здоровью, развитию основных физических качеств, компенсации нарушенных функций организма.

В двигательной сфере проблемы со слухом оказывают влияние на протекание двигательного акта, что связано с нарушением функции вестибулярного аппарата, которое приводит к нарушениям статического и динамического равновесия и сказывается на координации движений.

Координаторные и статодинамические нарушения определяют своеобразие двигательной сферы обучающихся с нарушениями слуха:

- плохая координация и неуверенность при выполнении движений;
- статодинамические нарушения, проявляющиеся в трудности сохранения статического и динамического равновесия;
- недостаточная сформированность ориентировки в пространстве;
- медленный темп овладения двигательными навыками в сравнении со сверстниками без нарушений слуха;
- недостаточная скорость реакции и скорость выполнения двигательных действий;
- общие координаторные нарушения, проявляющиеся в недостатках мелкой моторики, несогласованности движений и др.;
- отставание скоростно-силовых, силовых качеств, выносливости и др.

Двигательный анализатор в совокупности с другими анализаторами может в некоторой степени возместить недостаточную функцию вестибулярного аппарата. Коррекционная направленность занятий АФК дает возможность в значительной степени компенсировать двигательные нарушения у обучающихся с нарушениями слуха, обеспечить удовлетворение их особых образовательных потребностей.

К особым *образовательным потребностям обучающихся с нарушением слуха* в части занятий адаптивной физической культурой и спортом относятся потребности:

- в проведении образовательно-коррекционной работы и комплексной реабилитации с использованием методов физической культуры и спорта;

- в строгой регламентации деятельности обучающихся, их физической активности – с учётом медицинских рекомендаций;
- в индивидуализации занятий физической культурой и спортом: с учётом состояния здоровья обучающегося, наличия/отсутствия у него дополнительных нарушений развития;
- в использовании специальных упражнений на развитие равновесия в связи с высокой вероятностью нарушения вестибулярной функции, а также на точность воспроизведения характера движений по темпу, ритмичности, напряженности, амплитуде и др. – для переноса этих навыков на мелкую моторику, в том числе на артикуляционные движения, что является базой для овладения произносительной стороной речи;
- в обеспечении возможности понимания и восприятия детьми на слухозрительной основе инструкций и речевого материала, связанного с организацией деятельности и тематикой занятий физической культурой и спортом, а также в обеспечении его использования в самостоятельной речи;
- в использовании разных форм словесной речи (устной, письменной, дактильной) для обеспечения полноты и точности восприятия информации и организации речевого взаимодействия в процессе занятий физкультурой и спортом;
- в использовании при необходимости невербальных средств коммуникации в целях реализации коммуникативных потребностей с учётом ситуации и задач общения, а также средств коммуникации, которыми владеют партнёры по общению и др.;
- в обеспечении использования звукоусиливающей аппаратуры индивидуального пользования (индивидуальные слуховые аппараты / кохлеарные импланты) и коллективного пользования (индукционные системы, микрофоны беспроводные, мощные звукоусиливающие колонки, переносной микшерный усилитель) в ходе занятий физической культурой и спортом (по возможности с учётом вида спорта);
- в обеспечении применения современных технических средств, облегчающих зрительное восприятие информации (мультимедиапроектор с экраном или настенный монитор с большим экраном), а также осуществляющих её визуализацию (электронное табло с программным обеспечением перевода звуковой информации в текстовую) в ходе проведения соревнований и на занятиях.

Цели изучения учебного предмета «Адаптивная физическая культура»

Общей целью школьного образования по адаптивной физической культуре является формирование разносторонне развитой личности, способной активно использовать ценности физической культуры для укрепления и сохранения здоровья, оптимизации жизнедеятельности и организации активного отдыха.

Цель реализации программы заключается в обеспечении овладения обучающимися с нарушениями слуха необходимым (определяемым стандартом) уровнем подготовки в области физической культуры в единстве с компенсацией нарушения физического развития, формированием устойчивой потребности в физическом совершенствовании, целостном развитии физических и психических качеств личности для наиболее полноценной жизни в обществе.

Данная цель конкретизируется через **основные задачи** изучения учебного предмета:

- укрепление здоровья, повышение функциональных и адаптивных возможностей основных жизнеобеспечивающих систем организма, развитие физических качеств;
- формирование правильной осанки и рационального дыхания, умений организовывать самостоятельные занятия физической культурой с оздоровительной направленностью;
- повышение культуры движений, обогащение двигательного опыта упражнениями базовых видов спорта (гимнастика, лёгкая атлетика, спортивные игры), а также формирование умений использовать их в условиях учебной деятельности, организации активного отдыха и досуга;
- содействие освоению комплекса знаний о физической культуре, её истории и формах организации, связи с культурой здоровья; воспитание волевых, нравственных и этических качеств личности;

– профилактика возникновения вторичных отклонений в состоянии здоровья.

Специфические задачи (коррекционные, компенсаторные, профилактические):

- коррекция нарушений двигательных функций и опорно-двигательного аппарата (сколиозы, плоскостопия, нарушение осанки);
- коррекция и компенсация нарушений психомоторики;
- коррекция и развитие способности к пространственной ориентации;
- коррекция и развитие общей и мелкой моторики;
- коррекция и развитие способности к дифференцированию временных, силовых, пространственных параметров движения;
- коррекция и развитие способности к быстрому реагированию;
- коррекция и развитие способности к усвоению ритма движений;
- коррекция нарушений скоростно-силовых и силовых качеств.
- формирование двигательных навыков под воздействием регулирующей функции речи.

Принципы и подходы к реализации программы учебного предмета «Адаптивная физическая культура».

Учебный предмет АФК строится на основе **комплекса подходов**:

- *программно-целевой подход* предусматривает:
 - единую систему планирования и своевременное внесение корректив в планирование образовательно-коррекционной работы,
 - необходимость использования специальных методов, приёмов обучения, а также средств коррекционно-педагогического воздействия, ориентированных на удовлетворение особых образовательных потребностей обучающихся с нарушениями слуха,
 - повышение компетентности участников образовательной деятельности в вопросах физического развития, сохранения и укрепления здоровья,
 - вариативность осуществления различных действий по реализации задач образовательно-коррекционной работы на уроках АФК;
- *параллельно-комплексный подход* предусматривает:
 - комплексный подход в реализации образовательно-коррекционного процесса,
 - использование материала основных разделов программ в сочетании со специальными комплексами силовой и координационной направленности,
 - создание в образовательно-коррекционном процессе условий, обеспечивающих эмоционально комфортную атмосферу, способствующую личностному развитию, расширению социального опыта обучающихся, в т.ч. в части сохранения и укрепления здоровья;
- *поочередно-избирательный подход* предусматривает:
 - реализацию принципа поочередности: при осуществлении образовательно-коррекционной работы уделяется активное внимание одному из разделов программы и происходит его чередование – в зависимости от освоения обучающимися данного материала,
 - учёт закономерностей формирования двигательных навыков в онтогенезе,
 - соблюдение принципов дидактики и управления при планировании и осуществлении процесса обучения двигательным действиям.

Реализация образовательно-коррекционной работы на уроках АФК осуществляется в соответствии с комплексом общедидактических и специальных **принципов**.

Принцип обеспечения доступности учебного материала достигается характером изложения программного материала, количеством вводимых понятий, оптимальным сочетанием теоретических сведений с заданиями практико-ориентированного характера, привлечением тренажёров, оборудования, необходимого для выполнения тех или иных упражнений.

Принцип систематичности в обучении реализуется при рациональном распределении и оптимальной подаче учебного материала. В соответствии с *принципом воспитывающего обучения* следует обеспечивать развитие у обучающихся с нарушениями слуха культуры безопасности

жизнедеятельности, осознания личной ответственности не только за свою безопасность, но и окружающих людей, формировать ценностное отношение к жизни, здоровью человека. Одновременно с этим содержание курса и формы работы на уроках АФК должны содействовать расширению кругозора обучающихся с нарушениями слуха, совершенствованию у них навыков рациональной организации деятельности и др. Особое внимание на уроках АФК следует уделять развитию у обучающихся с нарушениями слуха способности обеспечивать сохранность индивидуального слухового аппарата и / или речевого процессора (для кохлеарно имплантированных обучающихся), в частности, при выполнении физических упражнений, на занятиях спортом в свободное от образовательно-коррекционного процесса время¹¹¹; оберегать процессор кохлеарного импланта и / или слуховой аппарат от ударов, пыли, влаги. Не менее важно добиваться того, чтобы обучающиеся при выборе видов спорта руководствовались рекомендациями врача и на этом основании в повседневной жизненной практике осуществляли осознанный отказ от тех видов спорта, которые противопоказаны лицам с кохлеарными имплантами (например, отдельные контактные виды спорта).

Образовательно-коррекционный процесс на уроках АФК базируется также на ряде *специальных принципов*¹¹², обусловленных своеобразным характером первичного нарушения и его последствий при патологии слуха, положениями действующей сурдопедагогической системы обучения:

- использование потребности в общении;
- организация общения;
- связь с деятельностью: предметно-практической, игровой, познавательной и др.;
- организация речевой среды.

Так, развитие словесной речи обучающихся с нарушениями слуха становится возможным при условии регулярно организуемой на уроках ОБЖ практики речевого общения, за счёт развития навыков восприятия, понимания и продуцирования высказываний во взаимодействии с процессом познавательной деятельности и физического развития. В этой связи на уроках, реализуемых в рамках модуля «Знания о физической культуре», предусмотрены задания, требующие продуцирования высказываний, анализа предоставляемой информации, сообщений, формулировки выводов и др. Кроме того, предусматривается такая организация обучения, при которой работа над лексикой (раскрытие значений новых слов, уточнение или расширение значений уже известных лексических единиц) требует включения слова в контекст: в устную инструкцию, формулировку ответа на вопрос учителя/сверстника и др. Введение нового термина, новой лексической единицы проводится на основе объяснения учителя (в том числе с использованием дактилологии как вспомогательного средства обучения) с привлечением конкретных фактов, демонстрацией оборудования (при необходимости и наличии возможности – с предъявлением иллюстраций, видеофрагментов и др.) и сообщением слова-термина. В ходе образовательно-коррекционной работы требуется использование синонимических замен, перефразировка, в том числе на материале инструкций к упражнениям, отвечающим специфике уроков АФК. Предусматривается целенаправленная работа по развитию словесной речи (в устной и письменной формах), в том числе слухозрительного восприятия устной речи, речевого слуха, произносительной стороны речи (прежде всего, тематической и терминологической лексики учебной дисциплины и лексики по организации учебной деятельности)¹¹³.

¹¹¹ Обучающийся с КИ должен осознавать недопустимость модификации защитного головного шлема, целесообразность использования головных повязок типа Sports Headband или др., а также водонепроницаемых аксессуаров для сохранности речевого процессора (при наличии) и т.п.

¹¹² См. Зыкова Т.С., Хотеева Э.Н. Социально-бытовая ориентировка в специальных (коррекционных) учреждениях I и II вида: пособие для учителя. – М.: Гуманитар. изд. центр ВЛАДОС, 2004. – С. 26–27.

¹¹³ Работа по развитию восприятия и воспроизведения устной речи не должна нарушать естественного хода урока, проводится на этапах закрепления и повторения учебного материала; в ходе урока обеспечивается контроль за произношением обучающихся, побуждение к внятной и естественной речи с использованием принятых методических приемов работы, на каждом уроке предусматривается фонетическая зарядка, которая проводится не более 3-5 минут.

Организация и содержание уроков АФК

Освоение программного материала по курсу АФК осуществляется в пролонгированные сроки с 5 до 9 (1 и 2 год обучения) классы включительно. Основной организационной формой обучения является урок АФК, в процессе которого предусматривается комплексное решение обучающих, развивающих, воспитательных и коррекционных задач за счёт использования различных упражнений, видов деятельности, отвечающих предметной специфике данной учебной дисциплины. В зависимости от целей, задач и программного содержания уроки АФК подразделяются на **три группы**:

- уроки образовательной направленности (для формирования специальных знаний, обучения разнообразным двигательным умениям);
- уроки коррекционно-развивающей направленности (для развития и коррекции физических качеств и координационных способностей, коррекции движений, коррекции сенсорных систем и физических функций с помощью физических упражнений);
- уроки оздоровительной направленности (для коррекции осанки, плоскостопия, профилактики соматических заболеваний, нарушений сенсорных систем, для укрепления сердечно-сосудистой и дыхательной систем);
- уроки спортивной направленности (для совершенствования физической, технической, тактической, психической, волевой, теоретической подготовки в определённом виде спорта);
- уроки рекреационной направленности (для организованного досуга, отдыха, игровой деятельности).

Разделение уроков по направленности носит условный характер. Фактически каждый урок содержит элементы обучения, развития, коррекции, компенсации и профилактики.

Основные требования к урокам АФК, реализуемым в образовательно-коррекционном процессе с обучающимися, имеющими нарушения слуха:

- применять упражнения от простого к сложному, с постепенным усложнением;
- использовать чередование упражнений по видам;
- обеспечивать разнообразие средств и методов проведения урока (фронтальный, групповой и круговой метод);
- рационально дозировать нагрузку, включая упражнения, соответствующие возможностям обучающихся с нарушениями слуха;
- добиваться адекватного понимания обучающимися содержания инструкций, в том числе за счёт использования показа и метода графической записи;
- обеспечивать овладение обучающимися спортивной терминологией и спортивными жестами;
- обеспечивать профилактику травматизма и страховку;
- для оценки успеваемости не применяются контрольно-измерительные материалы, предназначенные для обучающихся с нормальным психофизическим развитием. Оценка успеваемости осуществляется с учётом индивидуальных способностей, двигательных возможностей обучающихся с нарушениями слуха.

Урок АФК состоит из трех частей: подготовительная, основная и заключительная. Каждая часть имеет определённые особенности:

1. ***Подготовительная часть*** (длительность 10–15 минут) состоит из общеразвивающих и дыхательных упражнений, которые выполняются в медленном или среднем темпе. На первых этапах упражнения выполняются от четырех до шести раз, далее по шесть–восемь и раз, и потом по восемь – десять раз. В подготовительной части урока нагрузку нужно повышать постепенно, не рекомендуется давать много упражнений, которые ранее не были знакомы обучающимся с нарушениями слуха.

Упражнения, рекомендуемые для подготовительной части урока: построение, ходьба в различном темпе и направлениях, медленный бег, дыхательные упражнения, упражнения с набивными мячами и на гимнастической скамье.

2. *Основная часть* (длительность 15–20 мин.) отводится для решения основных задач урока. В неё необходимо включать новые для обучающихся с нарушениями слуха физические упражнения, ориентированные на развитие у них двигательных качеств. Наибольшая физическая нагрузка приходится на вторую половину основной части урока, поэтому первый этап основной части урока заполнен более лёгкими по технике выполнения и запоминанию физическими упражнениями. Важно включать в основную часть урока одно–два новых упражнения. Упражнения должны быть разнообразными, не однотипными, задействующими большое количество звеньев и мышечных цепей опорно-двигательного аппарата.

Занятия по направлениям: гимнастика, лёгкая атлетика, спортивные игры, лыжная подготовка, включаются в основную часть урока, можно использовать для освоения отдельных разделов и подготовительную часть урока.

3. *Заключительная часть*: (длительность 5–7 мин.) на этом этапе урока основной задачей является восстановление функционального состояния организма после физической нагрузки. В этой части урока АФК предусматривается использование упражнений на расслабление, дыхательных упражнений, стретчинг, организация медленной ходьбы.

На уроках АФК помимо двигательного развития требуется уделять значительное внимание развитию словесной речи обучающихся с нарушениями слуха, освоению ими тематической и терминологической лексики дисциплины (наименования оборудования, видов деятельности и др.), которая должна войти в словарный запас обучающихся с нарушениями слуха за счёт восприятия инструкций учителя, ответных речевых реакций обучающихся по поводу планируемых и выполненных действий, видов деятельности, возникающих трудностей, достигнутых результатов и др.¹¹⁴

Скорость обучения упражнениям зависит от формирования контроля над выполнением движений со стороны нескольких анализаторов. Требуются длительные тренировки для перехода контроля к исполняющему органу и регулировки с помощью кинестетических ощущений, что позволяет обучающимся с нарушениями слуха запомнить движение и в дальнейшем воспроизводить его с правильной техникой.

Также на уроках АФК важно использовать общеукрепляющие и специальные физические упражнения, элементы спортивной деятельности, подвижные игры, а также пальчиковую гимнастику с речевым сопровождением.

Содержание специальной учебной дисциплины **«Адаптивная физическая культура»** представлено двигательной деятельностью с её базовыми компонентами: информационным (знания об адаптивной физической культуре), операциональным (способы выполнения деятельности) и мотивационно-процессуальным (физическое совершенствование). Программный материал структурирован по модульному принципу.

Содержание адаптированной рабочей программы представляется системой модулей, которые входят структурными компонентами в раздел «Физическое совершенствование».

Данные модули в своём предметном содержании ориентируются на освоение обучающимися разнообразных технических действий и физических упражнений, содействующих обогащению двигательного опыта.

Содержание вариативного модуля (модуль «Спорт») разрабатывается образовательной организацией самостоятельно с учётом особых образовательных потребностей обучающихся, их интересов и способностей, запросов родителей (законных представителей), а также возможностей

¹¹⁴ На уроках проводится специальная работа над пониманием, применением в самостоятельной речи, восприятием (слухозрительно и/или на слух с учётом уровня слухоречевого развития обучающихся) и достаточно внятным и естественным воспроизведением тематической и терминологической лексики, а также лексики по организации учебной деятельности обучающихся на уроке. Часть данного речевого материала, уже знакомого обучающимся, может отрабатываться на коррекционно-развивающем курсе «Развитие восприятия и воспроизведения устной речи» при совместном планировании работы учителем-предметником и учителем-дефектологом (сурдопедагогом), реализующим данный курс. В рамках коррекционно-развивающего курса у обучающихся закрепляются умения восприятия (слухозрительно и/или на слух с учётом уровня их слухоречевого развития) и достаточно внятного и естественного воспроизведения данного речевого материала.

и особенностей образовательной организации, в т. ч. региональных и этнокультурных особенностей.

Модуль «Спорт» рекомендуется разрабатывать с учетом выбора видов спорта, обладающих наибольшим реабилитационным потенциалом для обучающихся с нарушениями слуха. Спортивная подготовка может осуществляться по направлению видов спорта для лиц с нарушениями слуха Сурдлимпийского движения.

Содержание тематических модулей адаптированной рабочей программы представлено без привязки к годам обучения. Количество модулей может быть дополнено образовательной организацией с учётом интересов и способностей обучающихся, запросов их родителей (законных представителей), а также возможностей и особенностей образовательной организации.

В процессе образовательно-коррекционной работы могут быть использованы **цифровые технологии**, к которым относят информационно-образовательные среды, электронный образовательный ресурс, дистанционные образовательные технологии, электронное обучение с помощью интернета и мультимедиа.

Место предмета в учебном плане

Объём часов, отведённых в учебном плане на изучение обучающимися с нарушениями слуха специальной учебной дисциплины «**Адаптивная физическая культура**» в основной школе составляет 68 часов в год (2 часа в неделю в каждом классе).

В расписании дополнительно, помимо обязательных уроков АФК, предусмотрены занятия, обеспечивающие ежедневную организацию динамических и/или релаксационных пауз между уроками.

Содержание учебного предмета

Основные тематические модули учебной дисциплины «**Адаптивная физическая культура**» на уровне основного общего образования:

Модуль «Знания о физической культуре»

Данный модуль включает сведения об истории физической культуры и спорта, их месте и роли в современном обществе, значении для всестороннего развития человека, укрепления здоровья и подготовки к трудовой деятельности.

Специфической особенностью содержания учебного материала для обучающихся с нарушением слуха является включение тематики, касающейся адаптивного спорта, паралимпийского и сурдлимпийского движения, видов адаптивного спорта для лиц с нарушением слуха (волейбол, настольный теннис, плавание, бадминтон, теннис и др.). К этапу завершения обучения на уровне основного общего образования обучающиеся с нарушениями слуха должны уметь характеризовать роль и особенности проведения Паралимпийских игр, включая Сурдлимпийские игры; достижения отечественных и зарубежных спортсменов с нарушением слуха; назначение и функции Международного комитета спорта глухих (CISS), а также Сурдлимпийского комитета РФ как полноправного члена CISS и EDSO.

Техника безопасности при занятиях АФК и адаптивным спортом.

Основное содержание модуля «Гимнастика»

В программу занятий по гимнастике включаются:

- строевые упражнения. Строевой шаг, размыкание и смыкание на месте;
- общеразвивающие упражнения без предметов и с предметами, развитие координационных, силовых способностей, гибкости и правильной осанки;
- общеразвивающие упражнения с повышенной амплитудой для плечевых, локтевых, тазобедренных, коленных суставов и позвоночника;
- общеразвивающие упражнения в парах;
- упражнения с использованием гимнастических снарядов и инвентаря (перекладина, брусья, бревно, гантели, набивные мячи и т.п.);
- прыжки со скакалкой;

- лазанье по гимнастической лестнице. Подтягивания. Упражнения в висах и упорах;
- равновесие. Упражнения с гимнастической скамейкой.

Основное содержание модуля «Лёгкая атлетика»

В программу занятий по лёгкой атлетике включаются:

- техника бега: высокий старт, стартовый разгон, бег на дистанции 30, 60 и 100 м, челночный бег 3х10 м;
- техника длительного бега: на 1000 и 2000 м.;
- техника прыжка в длину: прыжки в длину с места и с разбега способом «согнув ноги»;
- техника прыжка в высоту: прыжки в высоту с разбега способом «перешагивание»;
- техника метания малого мяча: метание мяча с места в цель и на дальность;
- кросс до 10 мин, минутный бег, эстафеты, круговая тренировка (на развитие выносливости);
- прыжки и многоскоки, метания в цель и на дальность (на развитие скоростно-силовых способностей);
- эстафеты, бег с ускорением, с максимальной скоростью (на развитие скоростных и координационных способностей).

Основное содержание модуля «Лыжная подготовка»

В программу занятий по лыжной подготовке включаются:

- техника одновременного одношажного и бесшажного хода;
- техника одновременного и попеременного двухшажного хода;
- техника поворотов, подъемов «елочка» и торможения «плугом»;
- общеразвивающие упражнения с элементами лыжного шага (для развития движений, осанки, дыхания и координации).

Основное содержание модуля «Спортивные игры»

В программу занятий включаются:

- подводящие упражнения коррекционно-развивающей направленности;
- подвижные игры с различными предметами;
- технико-тактические действия и приемы игры;
- техника игры в баскетбол (перемещение без мяча и с мячом, технические приемы и тактические действия, передача, ведение мяча, броски в кольцо);
- техника игры в волейбол (перемещение без мяча и с мячом, технические приемы и тактические действия, передача мяча через сетку, нижняя прямая подача, приём мяча после подач);
- игры с элементами футбола, баскетбола, волейбола и т.п.

Основное содержание модуля «Плавание»

В программу занятий включаются:

- комплекс общеразвивающих и подготовительных упражнений для развития правильного дыхания и координации движений;
- подводящие упражнения в лежании на воде, всплывании и скольжении;
- техника плавания «брасс» и «кроль» на спине и на груди;
- техника работы рук, ног и дыхания в полной координации движений;
- техника поворотов «маятник»;
- техника прыжков с тумбы и ныряний в воду;
- игры в воде с элементами плавания.

Планируемые результаты освоения учебного предмета

При подготовке адаптированной рабочей программы учитывались требования к личностным и метапредметным результатам, отраженные в Федеральном государственном образовательном стандарте основного общего образования.

По структуре планируемые результаты освоения программы соответствуют планируемым результатам АООП ООО, они включают в себя личностные, метапредметные и предметные результаты.

Личностные результаты

1. Российская гражданская идентичность (патриотизм, уважение к спортивному прошлому и настоящему многонационального народа России, осознание и ощущение личностной сопричастности спортивной составляющей жизни российского народа). Знание истории спорта, знаменитых спортсменов России и мира.

2. Готовность и способность обучающихся к саморазвитию и самообразованию на основе мотивации к занятиям адаптивной физической культурой; готовность и способность к осознанному выбору и построению дальнейшей индивидуальной траектории образования на базе ориентировки в мире профессий и профессиональных предпочтений, с учетом устойчивых познавательных интересов.

3. Развитое сознание и компетентность в решении проблем на основе личностного выбора, формирование нравственных чувств и нравственного поведения, осознанного и ответственного отношения к собственным поступкам при выполнении физических упражнений и в совместной спортивной деятельности.

4. Сформированность целостного мировоззрения, соответствующего современному уровню развития науки и общественной практики, учитывающего социальное, культурное, языковое, духовное, спортивное многообразие современного мира.

5. Осознанное, уважительное и доброжелательное отношение к физическим возможностям другого человека, к его мнению, мировоззрению, культуре, языку, вере, гражданской позиции. Готовность и способность вести диалог с другими людьми и достигать в нем взаимопонимания.

6. Освоение социальных норм, правил поведения, ролей и форм на уроках «Адаптивная физическая культура».

7. Сформированность ценности здорового и безопасного образа жизни; интериоризация правил индивидуального и коллективного безопасного поведения в чрезвычайных ситуациях.

8. Развитие эстетическое сознание через освоение понимания красоты движения и человека.

9. Сформированность основ экологической культуры, соответствующей современному уровню экологического мышления, наличие опыта экологически ориентированной рефлексивно-оценочной и практической деятельности в жизненных ситуациях (готовность к занятиям туризмом, в том числе экотуризмом).

Метапредметные результаты

– систематизировать, сопоставлять, анализировать, обобщать и интерпретировать информацию по истории спорта, теоретическим основам адаптивной физической культуры, содержащуюся в готовых информационных объектах;

– заполнять и/или дополнять таблицы, схемы, диаграммы, тексты: составление режима дня, программы тренировок и т.д.

Познавательные УУД

1. Умение определять понятия, создавать обобщения, устанавливать аналогии, классифицировать, самостоятельно выбирать основания и критерии для классификации, устанавливать причинно-следственные связи, строить логическое рассуждение, умозаключение (индуктивное, дедуктивное, по аналогии) и делать выводы на основе содержания предмета «Адаптивная физическая культура». Обучающийся сможет:

– подбирать соответствующие термины к упражнению, движению или спортивному инвентарю;

– выделять общий признак или отличие двух или нескольких упражнений, объяснять их сходство или отличия;

– объединять движения, упражнения в группы по определенным признакам, сравнивать, классифицировать;

- различать/выделять явление из общего ряда других явлений;
- выделять причинно-следственные связи наблюдаемых явлений или событий, выявлять причины возникновения наблюдаемых явлений или событий;

2. Умение создавать, применять и преобразовывать знаки и символы, модели и схемы для решения учебных и познавательных задач. Обучающийся сможет:

- обозначать символом и знаком движение;
- определять логические связи между движениями, обозначать данные логические связи с помощью знаков в схеме выполнения упражнения;
- строить схему, алгоритм действия, исправлять или восстанавливать неизвестный ранее алгоритм на основе имеющегося знания о физическом упражнении, к которому применяется алгоритм;

3. Смысловое чтение. Обучающийся сможет:

- находить в тексте требуемую информацию (в соответствии с целями изучения теоретических основ адаптивной физической культуры);

Коммуникативные УУД

4. Умение организовывать учебное сотрудничество с педагогом и совместную деятельность с педагогом и сверстниками на уроках **«Адаптивная физическая культура»**; работать индивидуально и в группе: находить общее решение и разрешать конфликты на основе согласования позиций и учета интересов; формулировать, аргументировать и отстаивать свое мнение. Обучающийся сможет:

- определять возможные роли в совместной деятельности;
- играть определенную роль в совместной деятельности;
- организовывать эффективное взаимодействие в группе (определять общие цели, распределять роли, договариваться друг с другом и т. д.);

Регулятивные УУД

5. Умение самостоятельно определять цели обучения, ставить и формулировать новые задачи в учебе и познавательной деятельности, развивать мотивы и интересы своей познавательной деятельности. Обучающийся сможет:

- анализировать существующие и планировать будущие образовательные результаты по предмету «Адаптивная физическая культура»;
- определять совместно с педагогом критерии оценки планируемых образовательных результатов;
- идентифицировать препятствия, возникающие при достижении собственных запланированных образовательных результатов в части физического совершенствования;
- выдвигать версии преодоления препятствий, формулировать гипотезы, в отдельных случаях – прогнозировать конечный результат;
- ставить цель и формулировать задачи собственной образовательной деятельности с учетом выявленных затруднений и существующих возможностей;
- обосновывать выбранные подходы и средства, используемые для достижения образовательных результатов.

6. Умение самостоятельно планировать пути достижения целей, в том числе альтернативные, осознанно выбирать наиболее эффективные способы решения учебных и познавательных задач на уроках по адаптивной физической культуре. Обучающийся сможет:

- определять необходимые действия в соответствии с учебной и познавательной задачей и составлять алгоритм их выполнения;
- обосновывать и осуществлять выбор наиболее эффективных способов решения учебных задач;
- определять/находить, в том числе из предложенных вариантов, условия для выполнения учебной и задачи;

- выбирать из предложенных вариантов и самостоятельно искать оптимальные ресурсы для совершенствования двигательных функций;
- планировать и корректировать свое физическое развитие.

7. Умение соотносить свои действия с планируемыми результатами, осуществлять контроль своей деятельности в процессе достижения результата, определять способы действий в рамках предложенных условий и требований, корректировать свои действия в соответствии с изменяющейся ситуацией на занятиях по адаптивной физической культуре. Обучающийся сможет:

- различать результаты и способы действий при достижении результатов;
- определять совместно с педагогом критерии достижения планируемых результатов и критерии оценки своей учебной деятельности;
- отбирать инструменты для оценивания и оценивать свою деятельность, осуществлять самоконтроль на уроках по адаптивной физической культуре;
- работая по своему плану, вносить коррективы в текущую деятельность на основе анализа изменений ситуации для получения запланированных характеристик/показателей результата;

8. Умение оценивать правильность выполнения учебной задачи, собственные возможности ее решения. Обучающийся сможет:

- определять критерии правильности (корректности) выполнения упражнения;
- обосновывать достижимость выполнения упражнения выбранным способом на основе оценки своих внутренних ресурсов и доступных внешних ресурсов;
- фиксировать и анализировать динамику собственных образовательных результатов.

9. Владение основами самоконтроля, самооценки, принятия решений и осуществления осознанного выбора в учебной и познавательной деятельности. Обучающийся сможет:

- анализировать собственную деятельность на уроках по адаптивной физкультуре и деятельность других обучающихся в процессе взаимопроверки;
- соотносить реальные и планируемые результаты двигательного развития и делать выводы о причинах его успешности/эффективности или неуспешности/неэффективности;
- определять, какие действия по решению учебной задачи или параметры этих действий привели к правильному выполнению физического упражнения;
- демонстрировать приемы регуляции собственных психофизиологических/эмоциональных состояний.

Планируемые результаты освоения обучающимися с нарушениями слуха АООП ООО дополняются результатами освоения Программы коррекционной работы ГКОУ РО Азовской школы № 7:

результатами достижения каждым обучающимся сформированности конкретных качеств личности с учетом социокультурных норм и правил, жизненных компетенций, способности к социальной адаптации в обществе, в том числе:

- сформированность социально значимых личностных качеств, включая ценностно-смысловые установки в отношении ведения здорового образа жизни, заботы о своем здоровье и т.д.; правосознание, включая готовность к соблюдению прав и обязанностей гражданина Российской Федерации, владение информацией о правах и обязанностях лиц с нарушениями слуха через занятия по АФК; социальные компетенции, понимание значения параолимпиады, норм ГТО;
- сформированность мотивации к физическому развитию;
- готовность и способность к саморазвитию и личностному самоопределению через занятия спортом;
- стремление к расширению социальных контактов; демонстрация социальных компетенций, в том числе при взаимодействии на основе устной коммуникации (при использовании индивидуальных слуховых аппаратов/КИ) на занятиях по АФК, спортивных соревнованиях;

результатами овладения универсальными учебными действиями, в том числе:

- самостоятельным планированием путей достижения целей, выбора наиболее эффективных способов решения в спортивной деятельности;
- самостоятельным соотношением собственных действий с планируемыми результатами, осуществлением самоконтроля и самооценки собственной деятельности и деятельности других обучающихся в процессе достижения результата, определением способов действий в рамках предложенных условий и требований; принятием решений и осуществления осознанного выбора в учебной и познавательной деятельности; корректированием собственных действий с учетом изменяющейся ситуации; оценением правильности выполнения учебной задачи, собственных возможностей её решения на занятиях по АФК;
- умением пользоваться спортивной терминологией, устанавливать аналогии, классифицировать, самостоятельно выбирать основания и критерии для классификации, устанавливать причинно-следственные связи, осуществлять логическое рассуждение, делать умозаключения (индуктивные, дедуктивные и по аналогии), формулировать выводы;
- созданием, применением и преобразованием знаков и символов, моделей и схем для решения учебных и познавательных задач на уроках АФК;
- организацией учебного сотрудничества и совместной деятельности с учителем и сверстниками;
- самостоятельным разрешением конфликтных ситуаций в спортивной и физкультурной деятельности на основе согласования позиций и учёта интересов; формулированием, аргументацией и отстаиванием собственного мнения;
- использованием информационно - коммуникационных технологий при изучении теории адаптивной физкультуры.

Предметные результаты

Выпускник научится¹¹⁵:

- рассматривать физическую культуру как явление культуры, выделять исторические этапы её развития, характеризовать основные направления и формы её организации в современном обществе;
- характеризовать содержательные основы здорового образа жизни, раскрывать его взаимосвязь со здоровьем, гармоничным физическим развитием и физической подготовленностью, формированием качеств личности и профилактикой вредных привычек;
- раскрывать базовые понятия и термины физической культуры, применять их в процессе совместных занятий физическими упражнениями со своими сверстниками, излагать с их помощью особенности техники двигательных действий и физических упражнений, развития физических качеств;
- разрабатывать содержание самостоятельных занятий с физическими упражнениями, определять их направленность и формулировать задачи, рационально планировать режим дня и учебной недели;
- руководствоваться правилами профилактики травматизма и подготовки мест занятий, правильного выбора обуви и формы одежды в зависимости от времени года и погодных условий;
- обеспечивать сохранность индивидуального слухового аппарата и/или речевого процессора (для кохлеарно имплантированных обучающихся) на уроках адаптивной физической культуры и во внеурочной деятельности, в частности, при выполнении физических упражнений, на занятиях спортом в свободное от образовательно-коррекционного процесса время¹¹⁶; оберегать процессор кохлеарного импланта и / или слуховой аппарат от ударов, пыли, влаги;

¹¹⁵ Определение предметных результатов, связанных с рассуждением на заданную тему, трактовкой базовых понятий и терминов физической культуры, характеристикой исследуемых явлений (исторических этапов развития физической культуры, содержательных основ здорового образа жизни и др.) и т.п. осуществляется с учётом особых образовательных потребностей и речевых возможностей обучающихся, а также их ограничений, обусловленных с нарушением слуха.

¹¹⁶ Обучающийся с КИ должен осознавать недопустимость модификации защитного головного шлема, целесообразность использования головных повязок типа Sports Headband или др., а также водонепроницаемых аксессуаров для сохранности речевого процессора (при наличии) и т.п.

– при выборе видов спорта руководствоваться рекомендациями врача и на этом основании осуществлять осознанный отказ от тех видов спорта, которые противопоказаны лицам с кохлеарными имплантами (например, отдельные контактные виды спорта, в т.ч. связанные с ударами по голове);

– руководствоваться правилами оказания первой помощи при травмах и ушибах во время самостоятельных занятий физическими упражнениями; использовать занятия физической культурой, спортивные игры и спортивные соревнования для организации индивидуального отдыха и досуга, укрепления собственного здоровья, повышения уровня физических кондиций;

– составлять комплексы физических упражнений оздоровительной, тренирующей и корригирующей направленности, подбирать индивидуальную нагрузку с учётом функциональных особенностей и возможностей собственного организма, в т.ч. ограничений, обусловленных нарушением слуха;

– классифицировать физические упражнения по их функциональной направленности, планировать их последовательность и дозировку в процессе самостоятельных занятий по укреплению здоровья и развитию физических качеств;

– самостоятельно проводить занятия по обучению двигательным действиям, анализировать особенности их выполнения, выявлять ошибки и своевременно устранять их;

– тестировать показатели физического развития и основных физических качеств, сравнивать их с возрастными стандартами, контролировать особенности их динамики в процессе самостоятельных занятий физической подготовкой;

– выполнять комплексы упражнений по профилактике утомления и перенапряжения организма, повышению его работоспособности в процессе трудовой и учебной деятельности;

– выполнять общеразвивающие упражнения, целенаправленно воздействующие на развитие основных физических качеств (силы, быстроты, выносливости, гибкости и координации движений);

– выполнять акробатические комбинации из числа хорошо освоенных упражнений¹¹⁷;

– выполнять гимнастические комбинации на спортивных снарядах из числа хорошо освоенных упражнений;

– выполнять легкоатлетические упражнения в беге и в прыжках (в длину и высоту);

– выполнять основные технические действия и приёмы игры в футбол, волейбол, баскетбол в условиях учебной и игровой деятельности;

– выполнять тестовые упражнения для оценки уровня индивидуального развития основных физических качеств;

– сообщать основные сведения из истории Паралимпийских игр, о цели Паралимпийского движения, о Сурдлимпийских играх.

Выпускник получит возможность научиться:

– характеризовать цель возрождения Олимпийских игр и роль Пьера де Кубертена в становлении современного олимпийского движения, объяснять смысл символики и ритуалов Олимпийских игр;

– характеризовать роль и особенности проведения Паралимпийских игр, включая Сурдлимпийские игры; достижения отечественных и зарубежных спортсменов с нарушением слуха; назначение и функции Международного комитета спорта глухих (CISS), а также Сурдлимпийского комитета РФ как полноправного члена CISS и EDSO;

– характеризовать исторические вехи развития отечественного спортивного движения, великих спортсменов, принесших славу российскому спорту;

– определять признаки положительного влияния занятий физической подготовкой на укрепление здоровья, устанавливать связь между развитием физических качеств и основных систем организма;

– вести дневник по физкультурной деятельности, включать в него оформление планов проведения самостоятельных занятий с физическими упражнениями разной функциональной

¹¹⁷ Здесь и далее – с учётом медицинских рекомендаций, включая ограничения, обусловленные нарушением слуха и его последствиями.

направленности, данные контроля динамики индивидуального физического развития и физической подготовленности;

- проводить занятия физической культурой с использованием оздоровительной ходьбы и бега, обеспечивать их оздоровительную направленность;
- выполнять комплексы упражнений лечебной физической культуры с учетом имеющихся индивидуальных отклонений в показателях здоровья;
- преодолевать естественные и искусственные препятствия с помощью разнообразных способов лазания, прыжков и бега;
- осуществлять судейство по одному из осваиваемых видов спорта, организуемых с участием лиц с нарушением слуха;
- выполнять тестовые нормативы Всероссийского физкультурно-спортивного комплекса «Готов к труду и обороне» (с учётом нормативов, установленных для лиц с нарушением слуха¹¹⁸);
- выполнять технико-тактические действия национальных видов спорта;
- проплывать учебную дистанцию вольным стилем (при обеспечении сохранности слухового аппарата и/или процессора кохлеарного импланта).

Планируемые предметные результаты дополняются результатами освоения Программы коррекционной работы:

- освоением в ходе изучения АФК умений, специфических для данной предметной области, видов деятельности по получению нового знания в рамках учебного предмета,
- применением различных способов поиска (в справочных источниках и в сети Интернет), обработки и передачи информации в соответствии с коммуникативными и познавательными задачами, в том числе при подготовке презентаций для устных ответов (выступлений и др.) при изучении теории АФК.
- использованием самостоятельных логичных, грамотных и внятных (понятных окружающим) развернутых речевых высказываний при изучении предмета;
- использованием речевых высказываний в ситуациях, связанных с выяснением и передачей информации на уроках АФК;
- реализацией сформированных умений восприятия и воспроизведения устной речи (с помощью индивидуальных слуховых аппаратов / КИ), устной коммуникации в процессе занятий АФК.

2.2.2.16. Основы безопасности жизнедеятельности (ОБЖ)

Адаптированная рабочая программа основного общего образования учебной дисциплины «**Основы безопасности жизнедеятельности**» (ОБЖ) адресована обучающимся с нарушениями слуха (включая кохлеарно имплантированных). Программа разработана на основе Федерального государственного образовательного стандарта основного общего образования (Приказ Минпросвещения России от 31.05.2021 г. № 287, зарегистрирован Министерством юстиции Российской Федерации 05.07.2021 г., рег. номер – 64101) (далее – ФГОС ООО), а также на основе Концепции преподавания учебного предмета «**Основы безопасности жизнедеятельности**» (утверждена Решением Коллегии Министерства просвещения Российской Федерации, протокол от 24 декабря 2018 г. № ПК-1вн) и на основе планируемых результатов духовно-нравственного развития, воспитания и социализации обучающихся, представленных в программе воспитания ГКОУ РО Азовской школы № 7.

Пояснительная записка

Ценностные ориентиры в обучении учебному предмету «Основы безопасности жизнедеятельности» обучающихся с нарушениями слуха

Данный курс играет важную роль в социокультурном, личностном развитии обучающихся с нарушениями слуха, содействуя овладению ими знаниями и умениями прогнозирования опасных ситуаций, способностью использовать возможные способы защиты от них, а также

¹¹⁸ См. Приказ Министерства спорта РФ от 12 февраля 2019 г. № 90 «Об утверждении государственных требований Всероссийского физкультурно-спортивного комплекса «Готов к труду и обороне».

формированию осознания жизни как главной ценности: ответственного отношения к собственной безопасности и безопасности окружающих людей. Кроме того, данная учебная дисциплина содействует формированию у обучающихся с нарушениями слуха ценностного и эмоционально положительного отношения к миру природы, правового, в том числе антиэкстремистского и антитеррористического мышления, воспитанию духовности, активности, патриотизма, чувства ответственности перед обществом, способности к созиданию. В рамках курса **ОБЖ** обучающиеся с нарушениями слуха овладевают практико-ориентированными знаниями, что важно для развития экологической культуры и финансовой грамотности.

Общая характеристика учебного предмета «Основы безопасности жизнедеятельности»

Изучение дисциплины **«Основы безопасности жизнедеятельности»** на основе АООП (вариант 2.2.2) осуществляется на протяжении двух лет: в 8 и 9 (1 год обучения) классах на уровне ООО.

Учебная дисциплина **«Основы безопасности жизнедеятельности»** базируется на синтезе научного (теоретического) знания и практики защиты человека от представляющих опасность ситуаций, возникающих в различных сферах жизнедеятельности людей. Это, прежде всего, ситуации социального, техногенного, природного характера.

Весомой является коррекционная составляющая курса **ОБЖ**, его ориентация на обеспечение компенсирующего пути развития обучающихся с нарушениями слуха. Так, в связи с необходимостью освоения широкого спектра научных понятий и представлений, анализа поступков, действий людей в различных ситуациях обучающиеся поставлены перед необходимостью рассуждать, пользоваться разнообразными источниками получения информации, устанавливать причинно-следственные связи, делать выводы, что стимулирует развитие речевой и мыслительной деятельности, содействует обогащению социального опыта.

Учебный предмет **ОБЖ** строится на основе комплекса *подходов*:

– *дифференцированный подход* предусматривает предоставление каждому обучающемуся с нарушенным слухом возможности работать в индивидуальном, приемлемом для него темпе, что обеспечивает чувство психологического комфорта, способствует повышению интереса к учебной деятельности, содействует формированию положительной мотивации учения;

– *деятельностный подход* предполагает реализацию различных видов и способов работы для эффективного усвоения программного материала. Работа по тематическим разделам данного учебного курса предполагает активную предметную деятельность обучающихся с нарушениями слуха в сочетании с речевой деятельностью для решения общеразвивающих и коррекционных задач. За счёт выполнения практико-ориентированных заданий по каждому тематическому разделу, стимуляции вербальной коммуникации создаются оптимальные условия для понимания и использования как лексики разговорного характера, так и научной терминологии. Реализация познавательного аспекта деятельности предполагает формирование у обучающихся с нарушениями слуха интеллектуальных способов действия – анализировать, сравнивать, классифицировать и систематизировать, аргументировать, словесно формулировать выводы. Также в соответствии с деятельностным подходом требуется организация выполнения обучающимися с нарушениями слуха практических задач, связанных с выбором приемлемого способа поведения в той или иной ситуации;

– *гуманитарный подход* к обучению выражается в развитии у обучающихся с нарушениями слуха способности осуществлять преобразовательную деятельность, действовать разумно и конструктивно. В соответствии с указанным подходом центре внимания учебной дисциплины **ОБЖ** находится человек, предстающий как самоцель развития общества. В этой связи особое внимание уделяется темам, которые связаны с экологической проблематикой, с вопросами взаимодействия общества и природы, ответственности человека за личную жизнь и здоровье, а также окружающих его людей;

– *ценностный подход* к обучению предполагает, что обучающиеся с нарушениями слуха

обретают представления о приоритетах государства и российского общества в рамках единой гуманистической системы ценностей. У обучающихся формируется культура безопасности, развиваются оценочные умения, необходимые для корректного отстаивания собственной позиции с привлечением системы аргументов.

Реализация образовательно-коррекционной работы на уроках **ОБЖ** осуществляется в соответствии с комплексом общедидактических и специальных *принципов*.

Принцип обеспечения доступности учебного материала достигается характером изложения научных знаний, количеством вводимых понятий, оптимальным сочетанием теоретических сведений с заданиями практико-ориентированного характера, привлечением средств наглядности, динамических моделей, тренажёров, учебных муляжей и пр.

Принцип систематичности в обучении реализуется при рациональном распределении и оптимальной подаче учебного материала. В частности, на каждом году обучения предусмотрено освоение обучающимися программного материала по всем (трём) тематическим разделам курса ОБЖ.

В соответствии с *принципом воспитывающего обучения* следует обеспечивать развитие у обучающихся с нарушениями слуха культуры безопасности жизнедеятельности, осознания личной ответственности не только за свою безопасность, но и окружающих людей, формировать ценностное отношение к жизни, здоровью человека. Одновременно с этим содержание курса и формы работы на уроках ОБЖ должны содействовать расширению кругозора обучающихся с нарушениями слуха, совершенствованию у них навыков рациональной организации деятельности и др.

Образовательно-коррекционная деятельность на уроках **ОБЖ** базируется также на ряде специальных *принципов*¹¹⁹, обусловленных своеобразным характером первичного нарушения и его последствий при патологии слуха:

– *принцип создания условий для формирования у обучающихся языковых обобщений*. Формирование языковых обобщений (на программном материале дисциплины, базовых понятий курса ОБЖ) становится возможным при условии регулярно организуемой на уроках практики речевого общения, за счёт развития навыков восприятия, понимания и продуцирования высказываний во взаимодействии с процессом познавательной деятельности. В этой связи на уроках предусмотрены задания, требующие формулировки выводов на основе оценки деятельности человека в тех или иных ситуациях и др.;

– *принцип коммуникативной направленности* в обучении предусматривает создание на уроках ОБЖ ситуаций, побуждающих обучающихся к речевому общению. Данный принцип предполагает такую организацию обучения, при которой работа над лексикой, в том числе научной терминологией курса (раскрытие значений новых слов, уточнение или расширение значений уже известных лексических единиц) требует включения слова в контекст. Введение нового термина, новой лексической единицы проводится на основе объяснения учителя (в том числе с использованием дактилологии как вспомогательного средства обучения) с привлечением конкретных фактов, иллюстраций, видеофрагментов и сообщением слова-термина. Каждое новое слово включается в контекст закрепляется в речевой практике обучающихся. На уроках ОБЖ предусматривается использование синонимических замен, перефразировка, анализ определений. В частности, использование синонимов обеспечивает семантизацию осваиваемых терминов;

– *принцип совершенствования словесной речи параллельно с развитием других психических процессов*. На каждом уроке ОБЖ предусматривается целенаправленная работа по развитию словесной речи (в устной и письменной формах), в том числе слухозрительного восприятия устной речи, речевого слуха, произносительной стороны речи (прежде всего, тематической и терминологической лексики учебной дисциплины и лексики по организации учебной

¹¹⁹ См. Комаров К.В. Методика обучения русскому языку в школе для слабослышащих обучающихся: Учеб пособие. – 2-е изд., испр. – М.: ООО «Издательский до «ОНИКС 21 век», 2005. – 223 с.

деятельности)¹²⁰. В процессе уроков **ОБЖ** требуется одновременно с развитием словесной речи обеспечивать развитие у обучающихся других психических процессов. Предусматривается руководство вниманием обучающихся через постановку и анализ учебных задач, а также сосредоточение и поддержание внимания за счёт привлечения средств наглядности, видеоматериалов, динамических моделей, доступных по структуре и содержанию словесных инструкций. Развитие памяти обеспечивается посредством заполнения таблиц, составления схем, анализа содержания учебных плакатов, представляющих в виде опор для оформления развёрнутых ответов. Развитие мышления и его операций обеспечивается посредством установления и последующего устного и/или графического оформления причинно-следственных связей; за счёт выделения существенных признаков в изучаемых объектах, анализируемых явлениях и др. Акцент в образовательно-коррекционной работе следует делать на развитии у обучающихся словесно-логического мышления, без чего невозможно полноценно рассуждать, формулировать выводы. В данной связи программный материал должен излагаться учителем ясно, последовательно, с включением системы аргументов и полным охватом темы.

Программа учебной дисциплины **ОБЖ** включает примерную тематическую и терминологическую лексику, которая должна войти в словарный запас обучающихся с нарушением слуха за счёт целенаправленной отработки, прежде всего, за счёт включения в структуру словосочетаний, предложений, текстов, в т.ч. в связи с формулировкой выводов, оформлением логических суждений, приведением доказательств и т.п.¹²¹

В процессе образовательно-коррекционной работы могут быть использованы цифровые технологии, к которым относят информационно-образовательные среды, электронный образовательный ресурс, дистанционные образовательные технологии, электронное обучение с помощью интернета и мультимедиа.

Преимуществами использования цифровых технологий в образовательно-реабилитационной деятельности являются доступность, вариативность, наглядность обучения, обратная связь учителя с обучающимися, построение индивидуальной траектории изучения учебного материала, обучение с применением интеллектуальных систем поддержки (для адаптации учебного материала к особым образовательным потребностям обучающихся). Организация обучения на основе цифровых технологий позволяет активизировать компенсаторные механизмы обучающихся, осуществлять образовательно-реабилитационный процесс на основе полисенсорного подхода к преодолению вторичных нарушений в развитии.

Цифровые технологии могут использоваться в различных вариациях: в виде мультимедийных презентаций, как учебник и рабочая тетрадь, в качестве словаря или справочника с учебными видеофильмами, как тренажёр для закрепления новых знаний или в виде практического пособия.

Информационно-образовательная среда образовательного учреждения, организованная с использованием цифровых технологий, должна обеспечивать:

- информационно-методическую поддержку образовательной деятельности с учётом особых образовательных потребностей обучающихся с нарушением слуха;
- планирование образовательной деятельности и ее ресурсного обеспечения в

¹²⁰ Работа по развитию восприятия и воспроизведения устной речи не должна нарушать естественного хода урока, проводится на этапах закрепления и повторения учебного материала; в ходе урока обеспечивается контроль за произношением обучающихся, побуждение к внятной и естественной речи с использованием принятых методических приемов работы, на каждом уроке предусматривается фонетическая зарядка, которая проводится не более 3 -5 минут.

¹²¹ На уроках проводится специальная работа над пониманием, применением в самостоятельной речи, восприятием (слухозрительно и /или на слух с учётом уровня слухоречевого развития обучающихся) и достаточно внятным и естественным воспроизведением тематической и терминологической лексики, а также лексики по организации учебной деятельности обучающихся на уроке. Часть данного речевого материала, уже знакомого обучающимся, может отрабатываться на коррекционно-развивающем курсе «Развитие восприятия и воспроизведения устной речи» при совместном планировании работы учителем-предметником и учителем-дефектологом (сурдопедагогом), ведущим данный курс. На коррекционно-развивающих курсах у обучающихся закрепляются умения восприятия (слухозрительно и /или на слух с учётом уровня их слухоречевого развития) и достаточно внятного и естественного воспроизведения данного речевого материала.

соответствии с федеральными требованиями основного общего образования;

- мониторинг и фиксацию хода и результатов образовательной деятельности для отслеживания динамики усвоения учебного материала обучающимися с нарушением слуха;
- учёт санитарно-эпидемиологических требований при обучении школьников с ограниченными возможностями здоровья (с нарушениями слуха);
- современные процедуры создания, поиска, сбора, анализа, обработки, хранения и представления информации;
- дистанционное взаимодействие всех участников образовательных отношений (обучающихся с нарушением слуха, их родителей (законных представителей), педагогических работников, органов управления в сфере образования, общественности), в том числе при реализации дистанционного образования.

В результате использования цифровых технологий в образовательной деятельности у обучающихся с нарушением слуха формируются **четыре вида цифровой компетентности**:

- информационная и медиакомпетентность (способность работать с разными цифровыми ресурсами),
- коммуникативная (способность взаимодействовать посредством блогов, форумов, чатов и др.),
- техническая (способность использовать технические и программные средства),
- потребительская (способность решать с помощью цифровых устройств и интернета различные образовательные задачи).

Цели изучения учебного предмета «Основы безопасности жизнедеятельности»

Целью изучения учебного предмета ОБЖ является формирование у обучающихся с нарушениями слуха базового уровня культуры безопасности жизнедеятельности в соответствии с современными потребностями личности, общества и государства, в единстве с развитием речи, мышления и социальных компетенций.

Задачи учебного предмета включают развитие:

- способности построения модели индивидуального безопасного поведения на основе понимания необходимости ведения здорового образа жизни, причин, механизмов возникновения и возможных последствий различных опасных и чрезвычайных ситуаций, знаний и умений применять необходимые средства и приёмы рационального и безопасного поведения при их проявлении;
- активной жизненной позиции, осознанного понимания значимости личного безопасного поведения в интересах безопасности личности, общества и государства;
- способности понимать и объяснять роль государства и общества в решении задач обеспечения национальной безопасности и защиты населения от опасных и чрезвычайных ситуаций природного, техногенного и социального характера.

Место предмета в учебном плане

Учебный предмет «**Основы безопасности жизнедеятельности**» входит в предметную область «**ФИЗИЧЕСКАЯ КУЛЬТУРА И ОСНОВЫ БЕЗОПАСНОСТИ ЖИЗНЕДЕЯТЕЛЬНОСТИ**» и является обязательным.

Освоение курса осуществляется в течение 2-х лет (8 и 9 (1 год обучения) классы на уровне ОО), на учебные занятия выделяется не менее 1 часа в неделю.

Содержание учебного предмета

Учебный предмет **ОБЖ** является общим для обучающихся с нормативным развитием и с нарушениями слуха, сохраняя **модульную структуру** и содержание модулей (тематических линий):

- модуль № 1 «*Культура безопасности жизнедеятельности в современном обществе*»;
- модуль № 2 «*Безопасность в быту*»;
- модуль № 3 «*Безопасность на транспорте*»;
- модуль № 4 «*Безопасность в общественных местах*»;

- модуль № 5 «Безопасность в природной среде»;
- модуль № 6 «Здоровье и как его сохранить. Основы медицинских знаний»;
- модуль № 7 «Безопасность в социуме»;
- модуль № 8 «Безопасность в информационном пространстве»;
- модуль № 9 «Основы противодействия экстремизму и терроризму»;
- модуль № 10 «Взаимодействие личности, общества и государства в обеспечении безопасности жизни и здоровья населения».

Виды деятельности обучающихся:

- комментирование положений законов и подзаконных актов, касающихся обеспечения безопасности государства, общества, личности, включая нормативные акты в отношении лиц с ограниченными возможностями здоровья и инвалидностью, в т.ч. с нарушениями слуха;
- характеристика современных общественных явлений, действий с т.ч. их законности, безопасности для государства, общества, личности;
- составление алгоритма безопасного поведения в различных ситуациях, в т.ч. чрезвычайных;
- анализ потенциально опасных жизненных ситуаций;
- драматизация социально-бытовых ситуаций для демонстрации адекватных моделей поведения человека, обеспечивающих безопасность жизнедеятельности;
- имитирование действий, осуществляемых в целях оказания первой помощи;
- организация учебного взаимодействия в группе сверстников: определение общей цели, распределение ролей, обсуждение изучаемого материала, совместное оформление выводов на основе результатов реализованной коллективной деятельности;
- осуществление поиска и выделение необходимой информации – самостоятельно или с помощью (учителя / одноклассников);
- оформление своих мыслей, результатов деятельности в устной/устно-дактильной/и письменной форме – в соответствии с учебными и жизненными ситуациями.

Тематическая и терминологическая лексика

Примерные слова и словосочетания

Агрессия, адсорбент, аллергия, аргумент, военнопленные, геноцид, движение Красного Креста и Красного Полумесяца, дискуссия, клиническая смерть, конвенция, Международное гуманитарное право, Международный комитет красного креста, миграция, никотин, оккупация, перемирие, реактив, реанимация, репатриация, спазм, токсичное вещество, фактор риска, фенол, эмблема.

Примерные фразы

Дискуссия – это публичное обсуждение спорной проблемы, вопроса.

Оккупация – это временное занятие вооружёнными силами территории противника.

Реанимация – это восстановление резко нарушенных или утраченных жизненно важных функций организма.

Спазм – это судорожное сокращение мышц конечностей или некоторых органов.

Фенол – это токсичное вещество, которое при попадании на кожу вызывает ожоги.

Если можно разрешить конфликт мирно, то нужно использовать эту возможность, стараться добиться взаимопонимания.

Быстрая реакция на агрессию даёт человеку преимущества.

Я расскажу о том, с какой целью создана РСЧР.

На уроке мы узнали об основных задачах РСЧР.

Война приводит к страданиям и тяжёлым потерям.

Международное гуманитарное право различает две категории вооружённых конфликтов: международные и немеждународные.

Воюющие стороны могут заключать соглашения о перемирии или о прекращении огня.

Военнопленные имеют право на гуманное обращение, уважение их чести и личности.

Военнопленным разрешена переписка с родственниками.

Примерные выводы

Международный комитет красного креста – это независимая гуманитарная организация. При вооружённых конфликтах и беспорядках она выступает как нейтральный посредник. Международный комитет красного креста направляет свои силы на то, чтобы защитить жертв международных и немеждународных конфликтов, оказать им помощь.

Мы сделали вывод о том, что самоуверенность – это стиль поведения. Он помогает человеку ясно выражать свои желания и чувства. Уверенный человек знает, чего он хочет и не желает.

Международное гуманитарное право – это нормы, которые основаны на принципах гуманности. Они направлены на ограничение средств и методов ведения войны и на защиту жертв вооружённых конфликтов.

Во второй половине 19 века во многих странах мира возникли общества по оказанию помощи раненым и больным воинам. В дальнейшем эти организации объединились в Международное движение Красного Креста и Красного Полумесяца.

Военнопленные находятся во власти неприятельского государства, а не отдельных лиц или воинских частей. Государство несёт ответственность за выполнение своих международных обязательств. Содержание в плену не относится к формам наказания. Военнопленный не преступник, он неприятель, который не может возобновить своё участие в военных действиях.

2.2.2.17. Основы духовно-нравственной культуры народов России (ОДНКНР)

Адаптированная рабочая программа (далее – Программа) по учебному предмету «**Основы духовно-нравственной культуры народов России**» (ОДНКНР) адресована обучающимся с нарушениями слуха, получающим основное общее образование. Программа разработана на основе Федерального государственного образовательного стандарта основного общего образования (Приказ Минпросвещения России от 31.05.2021 г. № 287, зарегистрирован Министерством юстиции Российской Федерации 05.07.2021 г., рег. номер – 64101) (далее – ФГОС ООО), Концепции преподавания ОДНКНР, программы воспитания ГКОУ РО Азовской школы № 7 – с учётом планируемых результатов духовно-нравственного развития, воспитания и социализации обучающихся.

Пояснительная записка

Ценностные ориентиры в обучении учебному предмету «Основы духовно-нравственной культуры народов России» обучающихся с нарушениями слуха

Курс «**Основы духовно-нравственной культуры народов России**» ориентирован на формирование мировоззренческой, ценностно-смысловой сферы обучающихся, личностных основ российской гражданской идентичности, приверженности ценностям, закреплённым в Конституции Российской Федерации, гражданской активной позиции в общественной жизни. За счёт содержания курса реализуется идея о том, что общечеловеческие ценности (честность, милосердие, добро, справедливость) представляют собой продукт развития двух социальных сфер: традиционной культуры каждого народа и различных религиозных культур. Духовность человека есть преобладание в нём нравственных, интеллектуальных интересов над материальными, независимо от того, из какой социальной сферы (традиций, обычаев, веры) они были заимствованы и какому народу изначально принадлежат.

Особенность данного учебного курса состоит в том, что расширение знаний обучающихся сочетается с воспитанием ценностных отношений к изучаемым явлениям: внутренней установки личности поступать согласно общественным нормам, правилам поведения и взаимоотношений в обществе.

Предмет ОДНКНР не решает задачи подробного знакомства с разными религиями. Его основное назначение выражается в развитии общей культуры обучающихся с нарушениями слуха, в формировании гражданской идентичности, осознания своей принадлежности к народу, национальности, российской общности; в воспитании уважения к представителям разных национальностей и вероисповеданий.

Общая характеристика учебного предмета «Основы духовно-нравственной культуры народов России»

Учебный предмет **ОДНКНР**, реализуемый на основе АООП ООО (вариант 2.2.2) осваивается обучающимися с нарушениями слуха в 5 классе на уровне ООО.

Курс **ОДНКНР**, реализуемый в образовательно-коррекционной деятельности с учётом особых образовательных потребностей обучающихся с нарушениями слуха, обладает значительным образовательно-реабилитационным, коррекционно-развивающим и воспитательным потенциалом. Он ориентирован на достижение обучающимися уровня коммуникативно-речевого развития, позволяющего понимать, воспроизводить и самостоятельно строить речевые высказывания в соответствии с этическими нормами. Больше внимание на уроках **ОДНКНР** уделяется развитию умений активно участвовать в диалогах и полилогах, в коллективной деятельности, корректно работать с разными источниками информации, извлекать из них необходимые сведения. Реабилитационный компонент находит выражение в передаче обучающимся с нарушениями слуха социального и культурного опыта на разнообразном культуроведческом материале, в процессе познания произведений искусства, народных обычаев, ритуалов, традиций, норм морали и нравственности. Обучающиеся получают возможность осваивать различные модели взаимодействия людей в сложной системе социальных отношений, овладевать «культурным кодом», национальными и общечеловеческими ценностями. В совокупности это обеспечивает социализацию и инкультурацию, позволяя подрастающей личности успешно ориентироваться в бытовых ситуациях, культурно-речевой среде, влиять на собственную культуру.

Образовательно-коррекционная работа на уроках **ОДНКНР** базируется на комплексе следующих **принципов**: *культуроведческий, природосообразности, диалогичности, краеведения, поступательности*. К числу специальных относятся *сурдопедагогические принципы*¹²². С учётом специальных принципов на уроках **ОДНКНР** требуется обеспечить:

- подбор целесообразных способов и средств представления учебного материала;
- адаптацию сложного для обучающихся с нарушениями слуха речевого материала;
- разумное сочетание устных и письменных форм работы (допускается в индивидуальном порядке, исходя из индивидуальных потребностей и возможностей обучающегося использование элементов калькирующей жестовой речи);
- регулярное использование наглядных средств обучения. Систематическое использование средств наглядности в сочетании со словесными методами обеспечивает более осознанное усвоение обучающимися с нарушениями слуха учебного материала, содействуя повышению познавательного интереса;
- адекватное распределение и предоставление обучающимся с нарушениями слуха учебного материала, в том числе внутри тематических разделов. Обеспечение многократного повторения речевого материала, его систематического «прорабатывания» с целью закрепления и практического использования различных видов речевых конструкций и накопления словаря;
- планирование учебных ситуаций, способствующих развитию социально-коммуникативных навыков, этических норм, обогащению социального опыта, инкультурации личности обучающихся с нарушениями слуха.

Кроме того, на уроках **ОДНКНР** следует предлагать обучающимся виды деятельности, предусматривающие выступления перед своими одноклассниками с сообщениями по темам учебной дисциплины. Возможно проведение части уроков на базе учреждений культуры.

На материале указанных в программе тем необходимо с учётом особых образовательных потребностей обучающихся с нарушениями слуха обеспечивать проведение работы по уточнению словаря и его обогащению за счёт новых для обучающихся слов, по развитию диалогической и монологической речи.

В соответствии с положениями современной сурдопедагогической системы на уроках **ОДНКНР** необходимо использовать различные коллективные формы организации деятельности

¹²² Данные принципы раскрыты в программе учебной дисциплины «Русский язык».

обучающихся: парами, группами, с «маленьким учителем» и др., что содействует формированию умений сотрудничать, помогать друг другу в осмыслении анализируемых фактов, явлений и др.

На каждом уроке предусматривается целенаправленная работа по развитию словесной речи (в устной/устно-дактильной и письменной формах)¹²³, в том числе слухозрительного восприятия устной речи, речевого слуха, произносительной стороны речи (прежде всего, тематической и терминологической лексики учебной дисциплины и лексики по организации учебной деятельности)¹²⁴.

Уроки **ОДНКНР** требуют учёта и удовлетворения особых образовательных потребностей обучающихся с нарушениями слуха. Это обеспечивается реализацией следующих условий организации образовательно-коррекционной деятельности:

- ориентация педагогического процесса на преобразование всех сторон личности обучающегося с нарушенным слухом, коррекцию и воссоздание наиболее важных психических функций, их качеств и свойств;
- преодоление речевого недоразвития на материале курса (накопление словарного запаса, овладение разными формами и видами речевой деятельности);
- максимальное расширение речевой практики, использование понятийного аппарата курса в самостоятельной словесной речи, в разных видах общения;
- использование и коррекция самостоятельно приобретённых обучающимися представлений о социальной действительности, дальнейшее их развитие и обогащение;
- создание комфортного психоэмоционального режима; использование современных педагогических технологий, в том числе информационных, компьютерных для оптимизации образовательной деятельности, повышения его эффективности;
- использование специальных методов, приёмов, средств, обходных путей обучения;
- создание здоровьесберегающих условий (оздоровительный и охранительный режим, укрепление физического и психического здоровья, профилактика физических, умственных и психологических перегрузок обучающихся, соблюдение санитарно-гигиенических правил и норм);
- учёт индивидуальных и психофизических особенностей обучающихся с нарушениями слуха, их природных задатков, способностей, интересов, принадлежности к определённой социокультурной группе.

При оценке результатов обучения осуществляется учёт особенностей речевого и общего развития, мыслительной деятельности обучающихся с нарушенным слухом. Оценка результатов обучения выстраивается исходя из понимания того, что обучающийся осознанно усвоил учебный материал.

В процессе образовательно-коррекционной работы могут быть использованы **цифровые технологии**, к которым относят информационно-образовательные среды, электронный образовательный ресурс, дистанционные образовательные технологии, электронное обучение с помощью интернета и мультимедиа.

Преимуществами использования цифровых технологий в образовательно-реабилитационной деятельности являются доступность, вариативность, наглядность обучения,

¹²³ На уроках проводится специальная работа над пониманием, применением в самостоятельной речи, восприятием (слухозрительно и /или на слух с учётом уровня слухоречевого развития обучающихся) и достаточно внятным и естественным воспроизведением тематической и терминологической лексики, а также лексики по организации учебной деятельности обучающихся на уроке. Часть данного речевого материала, уже знакомого обучающимся, может отрабатываться на коррекционно-развивающих курсах «Развитие восприятия и воспроизведения устной речи» при совместном планировании работы учителем-предметником и учителем-дефектологом (сурдопедагогом), реализующим данные курсы. На коррекционно-развивающих курсах у обучающихся закрепляются умения восприятия (слухозрительно и /или на слух с учётом уровня их слухоречевого развития) и достаточно внятного и естественного воспроизведения данного речевого материала.

¹²⁴ Работа по развитию восприятия и воспроизведения устной речи не должна нарушать естественного хода урока, проводится на этапах закрепления и повторения учебного материала; в ходе урока обеспечивается контроль за произношением обучающихся, побуждение к внятной и естественной речи с использованием принятых методических приемов работы, на каждом уроке предусматривается фонетическая зарядка, которая проводится не более 3-5 минут.

обратная связь учителя с обучающимися, построение индивидуальной траектории изучения учебного материала, обучение с применением интеллектуальных систем поддержки (для адаптации учебного материала к особым образовательным потребностям обучающихся). Организация обучения на основе цифровых технологий позволяет активизировать компенсаторные механизмы обучающихся, осуществлять образовательно-реабилитационный процесс на основе полисенсорного подхода к преодолению вторичных нарушений в развитии.

Цифровые технологии могут использоваться в различных вариациях: в виде мультимедийных презентаций, как учебник и рабочая тетрадь, в качестве толкового словаря или справочника с учебными видеofilmами, как тренажёр для закрепления новых знаний или в виде практического пособия.

Информационно-образовательная среда ГКОУ РО Азовская школа № 7, организованная с использованием цифровых технологий, должна обеспечивать:

- информационно-методическую поддержку образовательной деятельности с учётом особых образовательных потребностей обучающихся с нарушением слуха;
- планирование образовательной деятельности и ее ресурсного обеспечения в соответствии с федеральными требованиями основного общего образования;
- мониторинг и фиксацию хода и результатов образовательной деятельности для отслеживания динамики усвоения учебного материала обучающимися с нарушением слуха;
- учёт санитарно-эпидемиологических требований при обучении школьников с ограниченными возможностями здоровья (с нарушениями слуха);
- современные процедуры создания, поиска, сбора, анализа, обработки, хранения и представления информации;
- дистанционное взаимодействие всех участников образовательных отношений (обучающихся с нарушением слуха, их родителей (законных представителей), педагогических работников, органов управления в сфере образования, общественности), в том числе при реализации дистанционного образования.

В результате использования цифровых технологий в образовательной деятельности у обучающихся с нарушением слуха формируются **четыре вида цифровой компетентности:**

- информационная и медиакомпетентность (способность работать с разными цифровыми ресурсами),
- коммуникативная (способность взаимодействовать посредством блогов, форумов, чатов и др.),
- техническая (способность использовать технические и программные средства),
- потребительская (способность решать с помощью цифровых устройств и интернета различные образовательные задачи).

Цели изучения учебного предмета «Основы духовно-нравственной культуры народов России»

Цель учебной дисциплины заключается в приобщении обучающихся с нарушениями слуха к культурному наследию народов России, к общечеловеческим ценностям предшествующих поколений, получившим воплощение в религиозных верованиях, фольклоре, народных традициях и обычаях, в искусстве; воспитание духовно-нравственного гражданина России, любящего своё Отечество, способного к нравственному совершенствованию и развитию.

Основными задачами изучения учебного предмета являются следующие:

- развитие и обогащение представлений обучающихся с нарушениями слуха о культуре и духовных традициях народов России, о нравственных ценностях, приобретённых на предыдущем уровне получения образования;
- формирование первоначальных представлений о традиционных религиях народов России, их роли в культуре, истории российского общества;
- формирование основ морали, семейных ценностей, способности к соизмерению своих поступков с нравственными идеалами, воспитание осознания своих обязанностей перед семьёй, страной;

- воспитание патриотических чувств; уважения к истории, языку, культурным и религиозным традициям своего и других народов России, уважительного отношения к людям иной культуры и других вероисповеданий;
- содействие инкультурации личности и обогащение социально-коммуникативной практики на материале учебного курса – с учётом особых образовательных потребностей обучающихся с нарушением слуха;
- развитие информационной культуры обучающихся (об источниках информации, способах её выбора, корректного и безопасного применения).

Место предмета в учебном плане

Учебный предмет **ОДНКНР** входит в одноимённую предметную область, является обязательным учебным предметом, осваиваемым обучающимися с нарушениями слуха в 5 классе на уровне ООО: не менее 1 учебного часа в неделю.

Учебный предмет **ОДНКНР** является общим для обучающихся с нормативным развитием и с нарушениями слуха, неразрывно связан с предметными дисциплинами «**Русский язык**», «**Литература**», «**Развитие речи**», «**История**», «**Изобразительное искусство**» и др.

Содержание учебного предмета

Учебный предмет **ОДНКНР** является общим для обучающихся с нормативным развитием и с нарушениями слуха, соответствует ФГОС ООО.

Виды деятельности обучающихся:

- построение логических рассуждений на основе установления причинно-следственных связей;
- организация учебного взаимодействия в группе сверстников: определение общей цели, распределение ролей, обсуждение изучаемого материала, совместное оформление выводов на основе результатов реализованной коллективной деятельности;
- выполнение заданий в соответствии с содержанием осваиваемого программного материала (соотнесение в случае необходимости промежуточных и конечных результатов своей деятельности с целью или с образцом учителя); анализ, сравнение, классификация, обобщение фактов и явлений;
- осуществление поиска и выделение необходимой информации – самостоятельно или с помощью (учителя / одноклассников);
- оформление своих мыслей, результатов деятельности в устной/устно-дактильной/письменной форме – в соответствии с учебными и жизненными ситуациями.

2.3. ПРОГРАММА КОРРЕКЦИОННОЙ РАБОТЫ

2.3.1. Пояснительная записка

Основная задача образования - дать каждому ребенку, с учетом его психофизических возможностей, тот уровень образования и воспитания, который поможет ему не потеряться в обществе, найти свое место в жизни, а также развить свои потенциальные способности.

Программа коррекционной работы (далее - ПКР) является неотъемлемым структурным компонентом адаптированной основной общеобразовательной программы основного общего образования (АООП ООО ОВЗ) обучающихся с нарушениями слуха, учитывающей их особые образовательные потребности.

В соответствии с ФГОС ООО ПКР направлена на осуществление индивидуально-ориентированной психолого-педагогической помощи обучающимся с нарушениями слуха в освоении АООП ООО (вариант 2.2.2) с учетом их особых образовательных потребностей, социальную адаптацию и личностное самоопределение.

ПКР уровня основного общего образования непрерывна и преемственна с другими уровнями образования (начальным, средним), учитывает особые образовательные потребности, которые не являются единичными и постоянными, проявляются в разной степени при каждом типе

нарушения у обучающихся с ОВЗ. Программа ориентирована на развитие их потенциальных возможностей и потребностей более высокого уровня, необходимых для дальнейшего обучения и успешной социализации.

Обучающийся с ОВЗ – физическое лицо, имеющее недостатки в физическом и(или) психологическом развитии, подтвержденные психолого-медико-педагогической комиссией и препятствующие получению образования без создания специальных условий.

Содержание образования и условия организации обучения и воспитания обучающихся с ОВЗ определяются **адаптированной образовательной программой**, а для инвалидов – **индивидуальной программой реабилитации инвалида**.

Адаптированная образовательная программа – образовательная программа, адаптированная для обучения лиц с ОВЗ с учетом особенностей их психофизического развития, индивидуальных возможностей и при необходимости обеспечивающая коррекцию нарушений развития и социальную адаптацию указанных лиц.

Программа коррекционной работы обеспечивает:

- выявление индивидуальных образовательных потребностей обучающихся с нарушениями слуха, направленности личности, профессиональных склонностей;
- систему комплексного психолого-педагогического сопровождения образовательно-коррекционной деятельности с учетом особых образовательных потребностей обучающихся с нарушениями слуха, включающего психолого-педагогическое обследование (на начало обучения в 5 классе – стартовая диагностика) и мониторинг динамики их развития, личностного становления, проведение индивидуальных и групповых коррекционно-развивающих занятий (на основе рекомендаций психолого-медико-педагогической комиссии и психолого-педагогического консилиума образовательной организации), направленных, в том числе на оказание специализированной индивидуально ориентированной коррекционно-развивающей помощи обучающимся в развитии восприятия и воспроизведения устной речи, а также в развитии учебно-познавательной деятельности в контексте достижения планируемых результатов образования;
- успешное освоение АООП ООО (вариант 2.2.2), достижение обучающимися предметных, метапредметных и личностных результатов с учетом их особых образовательных потребностей.

Программа коррекционной работы содержит:

- план диагностических и коррекционно-развивающих мероприятий, обеспечивающих удовлетворение индивидуальных образовательных потребностей обучающихся с нарушениями слуха, освоение ими АООП ООО (вариант 2.2.2);
- описание условий обучения и воспитания обучающихся (с учетом их особых образовательных потребностей), методы их обучения и воспитания, специальные учебники, учебные пособия и дидактические материалы, специализированные компьютерные программы, технические и сурдотехнические средства обучения, включая звукоусиливающую аппаратуру коллективного пользования, индивидуальные слуховые аппараты и кохлеарные импланты, используемые ассистивные технологии, особенности проведения групповых и индивидуальных коррекционно-развивающих занятий;
- описание основного содержания рабочих программ коррекционно-развивающих курсов;
- перечень дополнительных коррекционно-развивающих занятий (при наличии);
- планируемые результаты коррекционной работы и подходы к их оценке.

ПКР вариативна по форме и по содержанию в зависимости от состава обучающихся с нарушениями слуха, от особых образовательных потребностей, характера имеющихся трудностей и особенностей социальной адаптации обучающихся с нарушениями слуха, региональной специфики, особенностей образовательно-коррекционной деятельности и возможностей ГКОУ РО Азовской школы № 7.

ПКР предусматривает организацию индивидуально-ориентированных коррекционно-развивающих мероприятий, обеспечивающих удовлетворение особых образовательных потребностей обучающихся с нарушениями слуха в освоении АООП ООО.

ПКР реализуется при разных формах получения образования обучающимися, в том числе обучение на дому и с применением дистанционных технологий. Степень включенности специалистов в программу коррекционной работы устанавливается ГКОУ РО Азовской школой № 7. Объем помощи, направления и содержание коррекционно-развивающей работы с обучающимися определяются на основании заключения психолого-педагогического консилиума образовательной организации (ППк) и психолого-медико-педагогической комиссии (ПМПк).

Реализация ПКР предусматривает осуществление комплексного подхода в образовательно-коррекционной деятельности на основе взаимодействия участников образовательных отношений. **Основным механизмом**, обеспечивающим системность помощи, является **психолого-педагогический консилиум** (далее – ПМПк) ГКОУ РО Азовской школы № 7.

АООП ООО согласно ФГОС ОВЗ (вариант 2.2.2) адресована обучающимся с нарушениями слуха – слабослышащим, позднооглохшим, кохлеарно имплантированным, а также глухим, демонстрирующим готовность к получению основного общего образования в соответствии с достигнутыми личностными, метапредметными и предметными результатами, определенными в АООП НОО (вариант 2.2.), в пролонгированные сроки (5 - 9 классы 1-го и 2-го года обучения) при реализации условий, учитывающих их особые образовательные потребности, в том числе введение в образовательно-коррекционную деятельность специальных предметов и коррекционных курсов.

Контингент обучающихся на основе АООП ООО ОВЗ (вариант 2.2.2) неоднороден по состоянию слуха и особенностям слухопротезирования (индивидуальные слуховые аппараты / кохлеарная имплантация), при этом обучающиеся достигли планируемых результатов, соответствующих требованиям АООП НОО (вариант 2.2).

Реализация Программы коррекционной работы осуществляется в системе учебной и внеурочной деятельности при создании специальных условий, учитывающих особые образовательные потребности разных категорий обучающихся с нарушениями слуха и определяющих логику построения образовательной деятельности, его организацию, структуру и содержание на основе лично ориентированного и индивидуально-дифференцированного подходов.

Ценностные ориентиры Программы коррекционной работы связаны с тем, что реализация ПКР в ходе всей образовательно-коррекционной деятельности способствует качественному образованию обучающихся с нарушениями слуха с учетом их особых образовательных потребностей и индивидуальных особенностей, достижение планируемых результатов основного общего образования.

Программа коррекционной работы разрабатывается на период получения основного общего образования и включает целевой, содержательный и организационный разделы:

- в целевом разделе определяются цель, задачи реализации ПКР, принципы ее реализации, механизмы реализации программы и планируемые результаты;
- в содержательном разделе представлены перечень, содержание направлений коррекционно-развивающей работы;
- организационный раздел содержит описание системы комплексного психолого-медико-социального сопровождения и поддержки обучающихся, условия реализации программы.

2.3.2 Целевой раздел

2.3.2.1. Цели, задачи и принципы построения программы коррекционной работы

Программа коррекционно-развивающей работы обеспечивает:

– выявление особых образовательных потребностей слабослышащих и позднооглохших обучающихся, обусловленных недостатками в их физическом и (или) психическом развитии;

– осуществление индивидуально ориентированной психолого-медико-педагогической помощи обучающимся с нарушением слуха с учетом их особенностей психофизического развития и индивидуальных возможностей;

- коррекцию и развитие нарушенных функций, профилактику возникновения вторичных отклонений в развитии;
- оптимизацию социальной адаптации и интеграции обучающихся;
- возможность освоения слабослышащими и позднооглохшими обучающимися АООП ООО.

Программа коррекционной работы предусматривает индивидуализацию специального сопровождения обучающегося с нарушениями слуха. Содержание программы коррекционной работы для каждого обучающегося определяется с учетом его особых образовательных потребностей на основе рекомендаций ПМПК, индивидуальной программы реабилитации и абилитации.

Направления и содержание программы коррекционной работы осуществляются во внеурочное время в объеме 2 часов (индивидуальные занятия).

Ценностные ориентиры Программы коррекционной работы связаны с тем, что реализация ее в ходе всего образовательно-коррекционного процесса способствует качественному образованию обучающихся с нарушениями слуха с учетом их особых образовательных потребностей и индивидуальных особенностей, достижение планируемых результатов основного общего образования.

Цель программы коррекционной работы¹²⁵ – определение и реализация в образовательно-коррекционной деятельности комплексной системы педагогической, психолого-педагогической и социально-педагогической помощи обучающимся с нарушениями слуха для ***успешного освоения адаптированной основной образовательной программы на основе компенсации первичных нарушений и преемственности производных отклонений в развитии, активизации ресурсов социально-психологической адаптации личности обучающегося для самореализации в обществе.***

Программа предусматривает создание специальных условий обучения и воспитания, позволяющих учитывать особые образовательные потребности слабослышащих и позднооглохших обучающихся посредством индивидуализации и дифференциации образовательной деятельности.

Программа коррекционной работы также направлена на преодоление вторичных нарушений, связанных с дефектом слуха. Осуществление индивидуально ориентированной коррекционной работы с учетом особенностей развития структуры дефекта и индивидуальных возможностей обучающихся.

Задачи программы¹²⁶:

- выявление особых образовательных потребностей и индивидуальных особенностей обучающихся с нарушениями слуха в ходе комплексного психолого-педагогического обследования;

- ***определение оптимальных специальных условий*** для получения основного общего образования на основе адаптированной основной образовательной программы в соответствии с особыми образовательными потребностями и индивидуальными особенностями обучающихся с нарушениями слуха (с учетом рекомендаций ПМПК, ИПРА¹²⁷, ППк ГКОУ РО Азовской школы № 7);

- разработка и реализация Индивидуального плана коррекционно-развивающей работы каждого обучающегося с нарушением слуха с учетом рекомендаций ПМПК и ИПРА, а также ППк ГКОУ РО Азовской школы № 7 по результатам комплексного психолого-педагогического обследования;

¹²⁵ Цель определяет (указывает) результат работы, ее не рекомендуется подменять направлениями работы или процессом ее реализации.

¹²⁶ Задачи отражают разработку и реализацию содержания основных направлений коррекционной работы (диагностическое, коррекционно-развивающее, консультативное, информационно-просветительское и др.).

¹²⁷ ИПРА – индивидуальная программа реабилитации и абилитации.

- разработка и проведение коррекционно-развивающих курсов в соответствии с Индивидуальным планом коррекционной работы каждого обучающегося с нарушением слуха, реализуемых в процессе внеурочной деятельности;
- оказание специализированной индивидуально ориентированной психолого-педагогической помощи в процессе развития личностных качеств обучающихся с нарушениями слуха, их социальных компетенций, в том числе расширение социальной практики при взаимодействии со слышащими людьми и с лицами с нарушениями слуха;
- оказание специализированной индивидуально ориентированной психолого-педагогической помощи в развитии у обучающихся с нарушениями слуха словесной речи – устной (в том числе ее восприятия и воспроизведения) и письменной;
- оказание специализированной индивидуально ориентированной психолого-педагогической помощи в развитии учебно-познавательной деятельности обучающихся с нарушениями слуха в контексте достижения ими планируемых результатов образования;
- своевременное выявление трудностей обучающихся с нарушениями слуха в достижении планируемых результатов образования и оказание им специализированной индивидуально ориентированной психолого-педагогической помощи;
- при желании обучающихся с нарушениями слуха, а также согласованном решении участников образовательных отношений, организация и проведение в процессе внеурочной деятельности специальных занятий, направленных на развитие у обучающихся навыков русского жестового языка, его использования в межличностном общении с лицами, имеющими нарушения слуха, калькирующей жестовой речи, а также ознакомление их с социокультурной жизнью лиц с нарушениями слуха;
- выявление у обучающихся с нарушениями слуха особых способностей (одаренности) в определенных видах учебной и внеурочной деятельности; создание условий, способствующих наиболее полноценному их развитию.
- оказание специализированной индивидуально ориентированной психолого-педагогической помощи обучающимся с нарушениями слуха в профессиональной ориентации и социальной адаптации;
- обеспечение сетевого взаимодействия специалистов разного профиля в процессе комплексного психолого-медико-педагогического сопровождения обучающихся с нарушениями слуха;
- осуществление информационно-просветительской и консультативной работы с обучающимися с нарушениями слуха, их родителями (законными представителями), с педагогическими работниками ГКОУ РО Азовской школы № 7 и организаций дополнительного образования, в также с другими обучающимися, со специалистами разного профиля, работниками общественных организаций, которые активно взаимодействуют с обучающимися, имеющими нарушение слуха, в процессе образования и в различных видах совместной социокультурной деятельности вне образовательной организации.

Принципы реализации коррекционной программы:

Преемственность. Принцип обеспечивает создание единого образовательно-коррекционного пространства при переходе от уровня начального общего образования к основному общему образованию, способствует достижению личностных, метапредметных и предметных результатов освоения адаптированной основной образовательной программы основного общего образования, необходимых обучающимся с нарушениями слуха для продолжения образования, социальной адаптации. Принцип обеспечивает связь программы коррекционной работы с другими разделами адаптированной основной образовательной программы основного общего образования: программой формирования универсальных учебных действий, программой воспитания и социализации обучающихся. Принцип реализуется при обязательной преемственности в образовательно-коррекционном процессе в учебной и внеурочной деятельности, в том числе при проведении коррекционно-развивающих занятий по программе коррекционной работы, а также в условиях семейного воспитания при взаимодействии всех участников образовательных отношений.

Соблюдение интересов обучающихся с нарушениями слуха. Принцип определяет позицию педагогических работников, которые призваны решать проблемы обучающихся с максимальной пользой и в их интересах, в том числе в их качественном образовании с учетом особых образовательных потребностей.

Непрерывность. Принцип гарантирует обучающемуся с нарушением слуха и его родителям непрерывность помощи до полного решения проблемы или определения подхода к ее решению.

Вариативность. Принцип предполагает создание вариативных условий для получения образования обучающимся с нарушениями слуха с учетом их особых образовательных потребностей, имеющих трудностей в обучении и социализации.

Комплексность и системность. Принцип комплексности и системности базируется на единстве процессов диагностики, обучения и коррекции нарушений развития у обучающихся (с учетом их особых образовательных потребностей и индивидуальных особенностей). Реализация данного принципа предполагает:

- создание в ГКОУ РО Азовской школе № 7 условий, учитывающих особые образовательные потребности обучающихся с нарушениями слуха;
- реализация программы коррекционной работы в процессе учебной и внеурочной деятельности, в том числе, при включении во внеурочную деятельность коррекционно-развивающих курсов и дополнительных занятий в соответствии с Индивидуальным планом коррекционно-развивающей работы каждого обучающегося;
- комплексное сопровождение каждого обучающегося при систематическом взаимодействии всех участников образовательных отношений;
- создание комфортной психологической и социальной ситуации развития, обучения и воспитания с учетом психологических и социальных факторов в формировании личности, возрастных и индивидуальных особенностей обучающихся с нарушениями слуха;
- применение специальных методов, приемов и средств обучения и воспитания, способствующих качественному освоению обучающимися с нарушениями слуха образовательной программы;
- обеспечение развития у обучающихся с нарушениями слуха словесной речи (устной и письменной) в условиях специально педагогически созданной слухоречевой среды (при пользовании ими на уроках звукоусиливающей аппаратурой коллективного пользования с учетом аудиолого-педагогических рекомендаций; в процессе учебной и внеурочной деятельности – индивидуальными средствами слухопротезирования – индивидуальными слуховыми аппаратами или кохлеарными имплантами / кохлерным имплантом и индивидуальным слуховым аппаратом с учетом аудиолого-педагогических рекомендаций); при необходимости, с учетом особых образовательных потребностей обучающихся, применение в образовательно-коррекционном процессе в качестве вспомогательных средств дактилологии и жестовой речи при обязательном повторении речевого материала учителем и обучающимися с использованием устной или/и письменной речи;
- максимальное обогащение речевой практики обучающихся, в том числе за счет организации активного взаимодействия со слышащими людьми, включая сверстников;
- развитие учебно-познавательной деятельности, самостоятельности обучающихся с нарушениями слуха; расширение их познавательных интересов;
- обеспечение социальной адаптации обучающихся с нарушениями слуха на основе овладения ими социокультурными нормами и правилами, в том числе межличностного взаимодействия с окружающими людьми;
- при желании обучающихся с нарушениями слуха, а также согласованном решении участников образовательных отношений, организация и проведение в процессе внеурочной деятельности специальных занятий, направленных на развитие у обучающихся навыков русского жестового языка, его использования в межличностном общении с лицами, имеющими нарушения слуха, калькирующей жестовой речи, а также ознакомление их с социокультурной жизнью лиц с нарушениями слуха;
- содействие приобщению обучающихся с нарушениями слуха к здоровому образу жизни;

• обеспечение профессиональной ориентации обучающихся с нарушениями слуха с учетом их интересов, способностей, индивидуальных особенностей, имеющих ограничений в связи с нарушением слуха.

Нормативности развития (Р.В. Овчарова). Этот принцип заключается в учете основных закономерностей психического развития и значения последовательности стадий развития для формирования личности ребенка. Данный принцип постулирует существование некоторой «возрастной нормы» развития, своеобразного эталона возраста. Согласно этому принципу коррекционная работа осуществляется по следующей схеме: что есть; что должно быть; что надо сделать, чтобы было должное.

Педагогической экологии (Р.В. Овчарова) заключается в том, что родители и педагоги должны строить свои отношения с ребенком на основе его безусловного принятия, на безоценочном отношении независимо от преобладания в нем сильных или слабых сторон, на педагогическом оптимизме и доверии, глубокой любви и эмпатии, уважении его личности, прав и свобод.

Учета типологических и индивидуальных образовательных потребностей обучающихся.

Соблюдения интересов ребёнка, определяющих позицию специалистов, которые призваны решать проблему ребёнка с максимальной пользой и в интересах ребёнка.

Системности анализа особенностей развития и коррекции нарушений слабослышащих и позднооглохших обучающихся, а также всесторонний многоуровневый подход специалистов различного профиля (учитель-логопед, учитель-дефектолог (сурдопедагог), педагог-психолог, медицинские работники, социальный педагог и др.), взаимодействие и согласованность их действий в решении проблем ребёнка; участие в данном процессе всех участников образовательных отношений.

Учёта социальных факторов в формировании личности слабослышащего и позднооглохшего обучающегося.

Переноса знаний и умений и навыков и отношений, сформированных в условиях учебной ситуации в деятельность в жизненной ситуации, что обеспечит готовность обучающегося к самостоятельной ориентировке и активной деятельности в реальном мире, в действительной жизни.

Создания благоприятной социальной ситуации развития и обучения каждого слабослышащего и позднооглохшего ребёнка в соответствии с его возрастными индивидуальными особенностями, особыми образовательными потребностями.

Максимального обогащения речевой практики.

Компенсаторной направленности обучения в единстве с развитием сенсорной базы слабослышащих и позднооглохших обучающихся.

Взаимодействия слабослышащих и позднооглохших обучающихся с их нормально развивающимися сверстниками.

Приобщения слабослышащих и позднооглохших обучающихся к социокультурным нормам, традициям семьи, общества и государства.

Содействие приобщению обучающихся к здоровому образу жизни;

Обеспечение профессиональной ориентации обучающихся с учетом их индивидуальных особенностей.

Планируемые результаты реализации коррекционной программы

Раздел «Планируемые результаты реализации Программы коррекционной работы» включает: описание достижения каждым обучающимся сформированности конкретных качеств личности с учетом социокультурных норм и правил, способности к социальной адаптации в обществе; овладения универсальными учебными действиями (личностными, регулятивными, познавательными, коммуникативными); достижения планируемых предметных результатов образования и результатов коррекционно-развивающих курсов по Программе коррекционной работы а также дополнительных коррекционно-развивающих занятий, рекомендованных обучающемуся ПМПК, ИПРА, психолого-педагогическим консилиумом образовательной

организации с учетом его индивидуальных особенностей¹²⁸; анализ достигнутых результатов, выводы и рекомендации.

Планируемые результаты коррекционной работы носят индивидуально-ориентированный характер. Достижения каждого обучающегося рассматриваются с учетом фактических данных о результатах образовательной - коррекционной работы на предшествующем этапе, а не в сравнении с достижениями других обучающихся класса.

Промежуточная аттестация достижения обучающимися планируемых результатов Программы коррекционной работы предполагает:

- проведение специализированного комплексного психолого-педагогического обследования каждого обучающегося при переходе на уровень основного общего образования (стартовая диагностика в начале обучения в пятом классе), а также не реже одного раза в полугодие;

- систематическое осуществление педагогических наблюдений в учебной и внеурочной деятельности;

- проведение мониторинга социальной ситуации и условий семейного воспитания (проводится в начале обучения в пятом классе, а также не реже одного раза в полугодие);

- изучение мнения о социокультурном развитии обучающихся педагогических работников и родителей (их законных представителей), а также при взаимодействии с общественными организациями, их представителей (проводится при переходе на уровень основного общего образования, а также не реже одного раза в полугодие).

Изучение достижения каждым обучающимся планируемых результатов Программы коррекционной работы проводится следующими педагогическими работниками: педагогом-психологом, социальным педагогом, учителями-дефектологами (сурдопедагогами), учителями-предметниками, классными руководителями, воспитателями и др.

В процессе изучения результатов ПКР используются диагностические методики и материалы мониторинга, разрабатываемые каждым педагогическим работником образовательной организации в соответствии с его функциональными обязанностями, а также портфолио достижений обучающегося.

При оценивании результатов коррекционной работы используется накопительная оценка (на основе текущих оценок) собственных достижений ребенка, оценка на основе его портфолио достижений, а также оценка в соответствии с критериями, определенными в каждой методике психолого-педагогического обследования.

Решение о достижении обучающимися планируемых результатов Программы коррекционной работы принимает психолого-педагогического консилиума образовательной организации на основе анализа материалов комплексного изучения каждого обучающегося, разрабатывает рекомендации для дальнейшего обучения.

2.3.2.2. Описание особых образовательных потребностей слабослышащих и позднооглохших обучающихся

В структуру особых образовательных потребностей слабослышащих и позднооглохших обучающихся входят:

1) Образовательные потребности, свойственные для всех обучающихся с ограниченными возможностями здоровья:

- специальное обучение должно начинаться сразу же после выявления первичного нарушения развития;

- введение в содержание обучения специальных разделов учебных дисциплин и специальных предметов;

¹²⁸ Рекомендации к содержанию организации и методике мониторинга достижения обучающимися планируемых результатов образования в рамках урочной и внеурочной деятельности по каждому году обучения представлены в примерных рабочих программах учителей-дефектологов, документации педагога-психолога, социального педагога и др.

– использование специальных методов, приемов и средств обучения (в том числе и специализированных компьютерных технологий), обеспечивающих реализацию «обходных» путей обучения;

– индивидуализация обучения требуется в большей степени, чем для обучения нормально развивающихся сверстников;

– обеспечение особой пространственной и временной организации образовательной среды с учетом дополнительных нарушений здоровья;

– максимальное расширение образовательного пространства за счет расширения социальных контактов с широким социумом.

2) Образовательные потребности, характерные только слабослышащим и позднооглохшим обучающимся:

– увеличение сроков освоения адаптированной основной общеобразовательной программы начального общего образования;

– предусмотрение подготовительного класса для обучающихся, не имевших дошкольной подготовки и/или по уровню своего развития не готовых к освоению программы с 1 класса, а также 9 дополнительного класса в основной школе;

– создание условий обучения, обеспечивающие образовательно-коррекционную направленность всей образовательной деятельности на основе коммуникативно - деятельностного и личностно - ориентированного подходов при обязательном создании слухоречевой среды, целенаправленном и систематическом развитии словесной речи (в устной и письменной формах), познавательной деятельности, расширении жизненных компетенций слабослышащих и позднооглохших детей;

– обязательность непрерывности коррекционно-развивающей деятельности, реализуемой, как через содержание образовательных областей, внеурочную деятельность, так и в процессе индивидуальной работы;

– активное использование в учебно-познавательной деятельности речи как средства компенсации нарушенных функций, осуществление специальной работы по коррекции речевых нарушений;

– специальная работа по формированию и развитию возможностей восприятия звучащего мира – слухового восприятия неречевых звучаний и речи, слухозрительного восприятия устной речи, ее произносительной стороны;

– специальная работа по обучению словесной речи (в устной и письменной формах) в условиях специально педагогически созданной слухоречевой среды при соотношении в образовательно – коррекционной деятельности различных форм речи, включая устно – тактильную и жестовую, способствующих всестороннему развитию обучающихся, их социальной адаптации;

– специальная работа по формированию и коррекции произносительной стороны речи; освоения умения использовать устную речь по всему спектру коммуникативных ситуаций (задавать вопросы, договариваться, выражать свое мнение, обсуждать мысли и чувства, дополнять и уточнять смысл высказывания и т.д.), использовать тон голоса, ударение и естественные жесты, чтобы дополнить и уточнить смысл, умения вести групповой разговор;

– обеспечение деловой и эмоционально комфортной атмосферы, способствующей качественному образованию и личностному развитию обучающихся, формированию активного сотрудничества детей в разных видах учебной и внеурочной деятельности;

– условия обучения, обеспечивающие обстановку эмоционального комфорта, упорядоченности и предсказуемости происходящего, установка педагога на поддержание в ребенке с нарушениями слуха уверенности в том, что в школе и классе его принимают, ему симпатизируют, придут на помощь в случае затруднений. При обучении совместно со слышащими сверстниками необходимо транслировать эту установку соученикам ребенка, не подчеркивая его особенность, а, показывая сильные стороны, вызывая к нему симпатию личным отношением, вовлекать слышащих детей в доступное взаимодействие;

– специальное обучение «переносу» сформированных знаний умений в новые ситуации взаимодействия с действительностью;

- преодоление ситуативности, фрагментарности, однозначности понимания происходящего с самим ребёнком и вокруг него;
- специальная помощь в развитии возможностей вербальной и невербальной коммуникации;
- специальная помощь в осмыслении, упорядочивании, дифференциации и речевом опосредовании индивидуального жизненного опыта ребенка, «проработке» его впечатлений, наблюдений, действий, воспоминаний, представлений о будущем;
- учёт специфики восприятия и переработки информации при организации обучения и оценке достижений; овладения учебным материалом в процессе обучения слабослышащих и позднооглохших детей и оценке их достижений; исключение формального освоения и накопления знаний;
- специальная помощь в осознании своих возможностей и ограничений, умении вступать в коммуникацию и для разрешения возникающих трудностей, для корректного отстаивания своих прав;
- психологическое сопровождение, направленное на установление взаимодействия семьи и школы;
- постепенное расширение образовательного пространства, выходящего за пределы школы;
- использование на уроках, занятиях, во внеурочное время соотношения устной, письменной, устно - тактильной и жестовой речи с учетом их необходимости для качественного образования в условиях целенаправленного и систематического обучения детей словесной речи (в устной и письменной формах) в ходе всей образовательно - коррекционной деятельности;
- целенаправленное и систематическое развитие речевого слуха, слухозрительного восприятия устной речи, ее произносительной стороны, восприятия неречевых звучаний, включая музыку, как важного условия овладения обучающимися устной речью, речевым поведением, их более полноценного развития, качественного образования, социальной адаптации;
- формирование умения использовать свои слуховые возможности в повседневной жизни, развитие умений пользоваться индивидуальными слуховыми аппаратами, звукоусиливающей аппаратурой коллективного и индивидуального пользования, следить за ее состоянием, оперативно обращаться за помощью в случае появления дискомфорта;
- учет темпа учебной работы обучающихся с учетом наличия особых образовательных потребностей;
- увеличение времени на выполнение практических работ;
- постановка и реализация на общеобразовательных уроках и внеклассных мероприятиях целевых установок, направленных на коррекцию отклонений в развитии и профилактику возникновения вторичных отклонений;
- активное использование в учебно-познавательной деятельности речи как средства компенсации нарушенных функций, осуществление специальной работы по коррекции речевых нарушений;
- создание условий для развития обучающихся инициативы, познавательной и общей активности, в том числе за счет привлечения к участию в различных (доступных) видах деятельности;
- специальная работа по расширению социального опыта ребёнка, его взаимодействия со взрослыми, в том числе, имеющими нормальный слух, его контактов со слышащими сверстниками;
- использование слабослышащими и позднооглохшими обучающимися в межличностном общении с детьми и взрослыми с нормальным и нарушенным слухом разных видов речи с учетом владения ими партнерами по общению и особенностей коммуникативной ситуации с целью реализации ребенком собственных познавательных, социокультурных и коммуникативных потребностей, разрешения возникающих трудностей и др.;
- организация внимания слабослышащего и позднооглохшего ребенка к жизни близких людей, переживаниям близких взрослых и соучеников, специальная помощь в понимании

взаимоотношений, связи событий, поступков и настроений, мотивов и последствий поступков своих и окружающих.

Для слабослышащих и позднооглохших школьников с интеллектуальной недостаточностью характерно сочетание нарушения слуха (первичного дефекта) с другими первичными нарушениями развития (задержкой психического развития (ЗПР), умственной отсталостью, а также нарушениями эмоционально-волевой сферы, нарушениями зрения, опорно-двигательного аппарата, локальными речевыми дефектами). Эти обучающиеся к моменту школьного обучения обычно имеют весьма ограниченный речевой опыт, не владеют грамматическими закономерностями языка, плохо понимают обращённую к ним речь. Комбинация нарушений создаёт проблемы в обучении данной категории обучающихся. В связи с этим возникает необходимость учёта специфических образовательных потребностей, свойственных этой группе обучающихся.

К ним относятся:

- упрощение системы учебно-познавательных задач, решаемых в процессе образования, соответствие объёма учебной деятельности особенностям психического развития обучающихся;
- увеличение сроков освоения адаптированной основной общеобразовательной программы начального и основного общего образования и предусмотрение подготовительного класса для обучающихся, не имевших дошкольной подготовки и/или по уровню своего развития не готовых к освоению программы с 1 класса, а также 9 дополнительного класса в основной школе;
- наглядно-действенный характер образования, отведение большего времени на повторение и закрепление учебного материала;
- потребность в дифференцированном, «пошаговом» обучении, чем этого обычно требует обучение слабослышащего и позднооглохшего ребенка;
- предусмотрение комплекса мероприятий по охране здоровья, по поддержанию работоспособности (проведение динамических пауз, соблюдение режима охраны зрения, использование крупного шрифта, сигнальных мелков, индивидуального дидактического материала);
- организация работы по развитию речи на основе принципа коммуникации и связи с деятельностью (использование устной, тактильной и письменной форм речи);
- элементарно-практический характер обучения языку, направленного на решение задач формирования и развития самостоятельной связной речи и повышение общего развития обучающихся, реализуемых в сочетании с общеобразовательными задачами;
- организация речевой диалогической практики и развитие практических речевых навыков;
- коррекция познавательной деятельности с широкой опорой на предметно-практическую деятельность и социально-бытовую направленность учебного материала;
- обеспечение пространственной и временной организации образовательной среды с учетом функционального состояния центральной нервной системы и нейродинамики психических процессов слабослышащих и позднооглохших обучающихся с интеллектуальной недостаточностью;
- стимуляция познавательной активности, формирование позитивного отношения к окружающему миру;
- психологическое сопровождение, направленное на установление взаимодействия семьи и школы;
- развитие слухового восприятия и формирование и коррекция произносительной стороны речи;
- развитие возможностей вербальной и невербальной коммуникации.

При разработке АООП ООО предусматривается удовлетворение как общих со здоровыми сверстниками, так и особых образовательных потребностей, единых для всех групп обучающихся с ограниченными возможностями здоровья и специфичных для слабослышащих и позднооглохших обучающихся.

Только удовлетворяя особые образовательные потребности неслышащего ребенка, можно открыть ему путь к общему образованию.

2.3.3. Содержательный раздел

2.3.3.1. Перечень и содержание направлений коррекционной работы

Основное содержание программы коррекционной работы для слабослышащих и позднооглохших обучающихся на уровне основного общего образования составляют следующие взаимосвязанные направления: **диагностическое, коррекционно-развивающее и психопрофилактическое, консультативное, информационно-просветительское.** Они раскрываются содержательно в разных организационных формах деятельности ГКОУ РО Азовской школы №7 (учебной урочной и внеурочной, внеклассной) и находят отражение в учебном плане освоения адаптированной основной общеобразовательной программы.

Данные направления отражают содержание системы комплексного психолого-педагогического сопровождения обучающихся с нарушениями слуха.

Содержание программы коррекционной работы определяется на основе решения ППк ГКОУ РО Азовской школы № 7, базирующегося на рекомендациях ПМПк, ИПРА каждого обучающегося, результатах его комплексного обследования.

1. Диагностическая работа представляет собой собственно процедуру проведения комплексного обследования вновь прибывших слабослышащих и позднооглохших обучающихся, мониторинг динамики их развития, сопровождение и корректировку коррекционных мероприятий, которая позволяет учителю-дефектологу выявить на момент обследования степень сформированности или несформированности языковых способностей и слуховых навыков обучающегося.

Диагностическое направление включает:

- проведение специализированного комплексного психолого-педагогического обследования обучающихся с нарушениями слуха при переходе на уровень основного общего образования (в начале обучения в 5 классе) с целью выявления его особых образовательных потребностей и индивидуальных особенностей;

- проведение комплексной социально-психолого-педагогической диагностики нарушений в психическом и (или) физическом развитии слабослышащих и позднооглохших обучающихся;

- определение уровня актуального и зоны ближайшего развития обучающегося с ОВЗ, выявление его резервных возможностей;

- сурдопедагогическое обследование обучающихся с целью выявления их особых образовательных потребностей (соотношение состояния тонального и речевого слуха, состояние произносительных навыков обучающихся, уровня речевого развития, т.д.);

- проведение систематического мониторинга (текущий и промежуточный контроль) достижения обучающимися планируемых результатов освоения образовательной программы, в том числе ПКР;

- систематический мониторинг динамики развития слухоречевых навыков слабослышащих и позднооглохших обучающихся, успешности освоения адаптированных образовательных программ начального общего образования;

- проведение систематического мониторинга социальной ситуации и условий семейного воспитания.

Диагностическое направление реализуется учителем-дефектологом (сурдопедагогом), педагогом-психологом, социальным педагогом, учителями-предметниками, тьютором и другими педагогическими работниками.

Комплексное психолого-педагогическое обследование включает:

- изучение индивидуальных особенностей личности обучающегося с нарушенным слухом, в том числе, самооценки личности с учетом собственных возможностей, способностей и ограничений; стремления к личностному саморазвитию и его реализации; межличностного

взаимодействия (в коллективе сверстников, а также с окружающими людьми разного возраста (с нормальным и нарушенным слухом) в процессе учебной и внеурочной деятельности на основе взаимного уважения, толерантности, соблюдения социально значимых нравственно – этических норм; сформированности оценочного отношения к своему поведению и поступкам, а также к поведению и поступкам других; готовности обучающегося к здоровому образу жизни, готовности прийти на помощь, проявить внимание и доброжелательность, а также готовности к участию в жизни семьи, образовательной организации (города и др.); резервов личностного развития;

- изучение познавательной сферы обучающихся, включая мотивацию к учебно-познавательной деятельности, познавательные интересы; выявление резервов активизации ее развития;

- изучение развития эмоционально-волевой, речевой сфер и личностных особенностей обучающихся;

- изучение особенностей овладения обучающимися с нарушениями слуха словесной речью – письменной и устной, в том числе, ее восприятием и воспроизведением, устной коммуникацией; выявление резервов активизации развития у обучающихся с нарушениями слуха словесной речи, речевой деятельности, навыков устной коммуникации;

- выявление особых образовательных потребностей обучающихся с ОВЗ при освоении адаптированной основной общеобразовательной программы основного общего образования;

- анализ успешности коррекционно-развивающей работы и ее изменение в соответствии с потребностями обучающихся

- изменение коррекционной программы по результатам обследования в соответствии с выявленными особенностями и потребностями обучающихся;

- изучение овладения обучающимися с нарушениями слуха универсальными учебными действиями; выявление резервов активизации их развития;

- изучение достижения обучающимися с нарушениями слуха планируемых результатов обучения по каждому учебному предмету, выявление причин трудностей в обучении и резервов их преодоления;

- выявление у обучающихся с нарушениями слуха особых способностей (одаренности) в определенных видах учебной и внеурочной деятельности;

- изучение готовности обучающихся обучающимися с нарушениями слуха к осознанному выбору профессии, образовательной организации для получения профессионального и /или среднего (полного) образования с учетом собственных интересов, возможностей, способностей и ограничений.

Результаты комплексной диагностики и систематического мониторинга достижения каждым обучающимся планируемых результатов освоения образовательной программы, социальной ситуации и условий семейного воспитания и др. обсуждаются на заседании ППк ГКОУ РО Азовской школы № 7, отражаются в соответствующих рекомендациях (в том числе, при необходимости, в рекомендации проведения дополнительного консультирования обучающегося в организациях образования, здравоохранения, социальной защиты и др.).

На основе результатов комплексного обследования, а также рекомендаций ПМПк и ИПРА разрабатывается **«Индивидуальный план коррекционно-развивающей работы обучающегося»**, который утверждается психолого-педагогическим консилиумом ГКОУ РО Азовской школы № 7.

2. Коррекционно-развивающая и психопрофилактическая работа, обеспечивающая удовлетворение особых образовательных потребностей слабослышащих и позднооглохших обучающихся, своевременную специализированную помощь в освоении содержания образования и коррекцию недостатков в психофизическом развитии обучающихся с нарушениями слуха, освоение ими АООП ООО ОВЗ (вариант 2.2.2) и способствует формированию универсальных учебных действий у обучающихся (личностных, регулятивных, познавательных, коммуникативных), эмоционально-волевой и личностной сфер ребёнка.

Организация и проведение коррекционно-развивающей работы в системе реализации АООП ООО ОВЗ (вариант 2.2.2) отражается в следующей документации:

- индивидуальных картах учета на каждого обучающегося;
- рабочих программах учебных предметов и планах каждого урока, проектируемых на основе индивидуально-дифференцированного подхода с учетом особенностей каждого обучающегося;
- рабочих программах коррекционно-развивающих курсов, предусмотренных «Программой коррекционной работы»: «Развитие восприятия и воспроизведения устной речи» и «Развитие учебно-познавательной деятельности» и дополнительных коррекционно-развивающих занятий в соответствии с «Индивидуальным планом коррекционно-развивающей работы», и направленных на обеспечение наиболее полноценного развития обучающихся с нарушениями слуха, их социальную адаптацию, преодоление трудностей в достижении планируемых результатов обучения, в овладении словесной речью (в письменной и устной формах, в том числе, восприятием и воспроизведением устной речи), устной коммуникацией;
- планах работы педагога–психолога, социального педагога, тьютора и др., проектируемых с учетом индивидуальных особенностей каждого обучающегося с нарушениями слуха;
- программе внеурочной деятельности, проектируемой на основе индивидуально-дифференцированного подхода;
- планах воспитателя класса, проектируемых с учетом реализации индивидуального подхода к обучающимся.

Обязательные направления коррекционно-развивающей работы включают:

- развитие восприятия и воспроизведения устной речи обучающихся как важного условия их наиболее полноценного развития, качественного образования, социальной адаптации (с учетом достигнутого уровня развития слухозрительного восприятия устной речи, речевого слуха, произносительной стороны речи);
- коррекция и/или развитие учебно-познавательной деятельности с целью обеспечения качественного достижения планируемых результатов образовательной программы (с учетом особых образовательных потребностей и индивидуальных особенностей обучающихся).
- удовлетворение особых образовательных потребностей обучающихся с нарушением слуха;
- коррекционную помощь в овладении базовым содержанием обучения;
- организацию и проведение специалистами индивидуальных и групповых коррекционно-развивающих занятий с целью развития слухового восприятия и совершенствования произношения;
- развитие слухового восприятия и коррекция произношения;
- развитие сознательного использования речевых возможностей в разных условиях общения для реализации полноценных социальных связей с окружающими людьми;
- системное воздействие на учебно-познавательную деятельность ребёнка в динамике образовательной деятельности, направленное на формирование универсальных учебных действий;
- развитие личностной сферы ребёнка и психокоррекцию его поведения;
- формирование способов регуляции поведения, адекватных форм утверждения самостоятельности, личностной автономии;
- развитие у обучающихся словесной речи – письменной и/или устной, как важного условия их наиболее полноценного развития, качественного образования, социальной адаптации;
- коррекцию и/или развитие высших психических функций, эмоционально-волевой и познавательной сфер;
- коррекцию и/или развитие коммуникативно-речевой сферы;
- коррекцию и/или развитие личностных установок в соответствии с социально-этическими нормами и правилами межличностного взаимодействия; развитие межличностного общения в группе сверстников (со взрослыми и др.);
- развитие способов регуляции поведения, адекватных форм утверждения самостоятельности, личностной автономии;

- развитие компетенций, необходимых для профессионального самоопределения и профессионального образования;
- совершенствование навыков получения и использования информации (в том числе, на основе ИКТ), способствующих повышению социальных компетенций и адаптации в реальных жизненных условиях;
- социально-педагогическую защиту ребенка в случаях неблагоприятных условий жизни при психотравмирующих обстоятельствах.

Направления коррекционно-развивающей работы могут быть расширены с учетом особых образовательных потребностей и индивидуальных особенностей обучающихся на основании рекомендаций ППк ГКОУ РО Азовской школы № 7 и на рекомендациях ПМПК, ИПРА.

Содержание и формы коррекционно-развивающей работы:

- наблюдение за учениками в учебной и внеурочной деятельности (ежедневно);
- поддержание постоянной связи с учителями-предметниками, школьным психологом, медицинским работником, социальным педагогом, администрацией школы, родителями;
- составление психолого-педагогической характеристики обучающегося с нарушением слуха при помощи методов наблюдения, беседы, экспериментального обследования, где отражаются особенности его личности, поведения, межличностных отношений с родителями и одноклассниками, уровень и особенности интеллектуального развития и результаты учебы, основные виды трудностей при обучении ребёнка;
- составление индивидуального маршрута сопровождения обучающегося (вместе с психологом и учителями-предметниками), где отражаются пробелы знаний и намечаются пути их ликвидации, способ предъявления учебного материала, темп обучения, направления коррекционной работы;
- контроль успеваемости и поведения обучающихся в классе;
- формирование микроклимата, способствующего тому, чтобы каждый обучающийся с нарушением слуха чувствовал себя в школе комфортно;
- сопровождение обучающегося;
- организация индивидуальных, групповых и фронтальных занятий специалистами;
- организация внеурочной деятельности, направленной на развитие познавательных интересов обучающихся, их общее развитие.

Изучение индивидуальных особенностей обучающихся позволяет планировать сроки, этапы и основные направления коррекционной работы.

Программой коррекционной работы предусмотрены два обязательных коррекционно-развивающих курса – **«Развитие восприятия и воспроизведения устной речи»** и **«Развитие учебно-познавательной деятельности»**, что обусловлено особыми образовательными потребностями обучающихся с нарушениями слуха.

Обязательный коррекционно-развивающий курс **«Развитие восприятия и воспроизведения устной речи»** направлен на развитие у обучающихся с нарушениями слуха речевого слуха, слухозрительного восприятия устной речи, ее произносительной стороны речи. Данный курс включает:

- проведение стартовой диагностики (в начале обучения на уровне основного общего образования или при переводе из другой образовательной организации) слухозрительного восприятия устной речи, речевого слуха, произносительной стороны речи, а также мониторинга достижения каждым обучающимся планируемых результатов обучения восприятию и воспроизведению устной речи, который проводится не реже одного раза в полугодие; кроме этого, в начале каждого учебного года проводится обследование произносительной стороны речи;
- проведение специальной работы по достижению обучающимися планируемых результатов коррекционно-развивающего курса на основе индивидуально ориентированных рабочих программ с учётом особенностей каждого обучающегося.

Учебным планом на коррекционно-развивающий курс **«Развитие восприятия и воспроизведения устной речи»** предусмотрено в 5 и 6 классах по 3 часа в неделю на каждого обучающегося, в 7 – 9 классах (1 и 2 года обучения) – по 2 часа в неделю на каждого

обучающегося. Предусматривается равномерное распределение занятий в течение недели продолжительностью не более 30 минут.

Занятия проводятся в следующих организационных формах:

- в 5 классе – индивидуально;
- в 6–7 классах – одно занятие в неделю парами, включающими обучающихся с близким уровнем общего и слухоречевого развития, остальные занятия в течение недели – индивидуально;
- в 8–9 классах 1 и 2 года обучения – два занятия в неделю парами, одно занятие в течение учебной недели – индивидуально.

Включение занятий парами способствует активизации развития у обучающихся устной коммуникации при проведении специальной работы по развитию восприятия и воспроизведения устной речи. В тоже время, обучающимся с нарушениями слуха необходима целенаправленная индивидуальная работа по развитию восприятия и воспроизведения устной речи. Решение об организационных формах работы в рамках коррекционно-развивающего курса «Развитие восприятия и воспроизведения устной речи» – индивидуально или парами, а также о комплектовании пар обучающихся с близким уровнем общего и слухоречевого развития, принимает психолого-педагогический консилиум ГКОУ РО Азовской школы № 7 с учетом фактического состояния восприятия (слухозрительно и на слух) устной речи, ее произносительной стороны, уровня общего и речевого развития каждого обучающегося, индивидуальных особенностей.

Коррекционно-развивающий курс *«Развитие восприятия и воспроизведения устной речи»* проводит учитель-дефектолог (сурдопедагог).

Целенаправленная работа по развитию восприятия и воспроизведения устной речи у обучающихся осуществляется на всех уроках и во внеурочной деятельности, строится на основе преемственности с коррекционно-развивающим курсом *«Развитие восприятия и воспроизведения устной речи»* (при совместном ее планировании учителем-дефектологом (сурдопедагогом) и учителями-предметниками, воспитателем, систематическом взаимодействии педагогов при проведении).

Обязательный коррекционно-развивающий курс *«Развитие учебно-познавательной деятельности»* направлен на оказание обучающимся с нарушениями слуха специализированной индивидуально ориентированной психолого-педагогической помощи в развитии учебно-познавательной деятельности в контексте достижения ими планируемых результатов образования, что предполагает:

- выявление причин трудностей обучающихся в развитии учебно-познавательной деятельности в контексте достижения планируемых результатов образования (на основе данных специализированного комплексного психолого-педагогического обследования);

- оказание специализированной индивидуально ориентированной психолого-педагогической помощи обучающимся с целью коррекции и развития учебно-познавательной деятельности в контексте достижения планируемых результатов учебных предметов, а также междисциплинарных учебных программ – «Формирование универсальных учебных действий», «Формирование ИКТ-компетентности обучающихся», «Основы учебно-исследовательской и проектной деятельности»;

- осуществление пропедевтики возникновения учебных трудностей у обучающихся;

- выявление у обучающихся особых способностей (одаренности) в определенных видах учебной и внеурочной деятельности (на основе данных специализированного комплексного психолого-педагогического обследования);

- осуществление индивидуально ориентированной психолого-педагогической поддержки обучающимся в развитии учебно-познавательной деятельности.

Коррекционно-развивающий курс *«Развитие учебно-познавательной деятельности»* включен во внеурочную деятельность, учебным планом на него отводится в 5 и 6 классах по два часа в неделю на каждого обучающегося, в 7–9 классах (1 и 2 год обучения) – по три часа в неделю на каждого обучающегося; занятия равномерно распределяются в течение учебной недели (продолжительность одного занятия не более 30 минут).

Занятия по коррекционно-развивающему курсу *«Развитие учебно-познавательной деятельности»* могут проводиться индивидуально, парами, малыми группами. Решение об организационных формах проведения работы (индивидуально, парами, малыми группами), а также комплектование пар (малых групп) обучающихся принимает ППк ГКОУ РО Азовской школы № 7 с учетом индивидуальных особенностей обучающихся и результатов комплексного специализированного психолого-педагогического обследования.

Направления, содержание и формы организации коррекционно-развивающего курса *«Развитие учебно-познавательной деятельности»* могут изменяться по решению ППк ГКОУ РО Азовской школы № 7, в том числе, в течение учебного года, с учетом результатов мониторинга достижения каждым обучающимся планируемых результатов «Индивидуальной программы коррекционно-развивающей работы».

С учетом индивидуально ориентированных направлений и содержания коррекционно-развивающей работы по курсу *«Развитие учебно-познавательной деятельности»* занятия с обучающимися проводятся учителя-предметники, имеющие специальную подготовку в области сурдопедагогики, или учителя-дефектологи (сурдопедагоги).

При планировании коррекционно-развивающего курса учитывается, что для части обучающихся для эффективного развития учебно-познавательной деятельности с учетом выявленных трудностей в процессе образования, а также пропедевтики их возникновения по решению ППк ГКОУ РО Азовской школы № 7 в «Индивидуальный план коррекционно-развивающей работы» включены занятия с педагогом-психологом (социальным педагогом и др.). Качественному достижению планируемых результатов развития учебно-познавательной деятельности у обучающихся способствует обеспечение преемственности в коррекционной работе на занятиях коррекционно-развивающего курса *«Развитие учебно-познавательной деятельности»*, занятиях педагога-психолога (социального педагога и др.), а также на уроках и в процессе внеурочной деятельности.

«Индивидуальным планом коррекционно-развивающей работы обучающегося» предусмотрена возможность проведения в процессе внеурочной деятельности дополнительных коррекционно-развивающих занятий с учетом рекомендаций ПМПк и ИПРА обучающегося, а также в случаях, связанных с особыми жизненными обстоятельствами (в том числе с длительной болезнью обучающегося, проведением его медицинской реабилитации), и в других ситуациях, требующих дополнительной, в том числе индивидуально ориентированной коррекционно-развивающей помощи. Направления, общее содержание и организацию дополнительных занятий (сроки проведения, количество часов в неделю, формы проведения) определяет психолого-педагогический консилиум ГКОУ РО Азовской школы № 7 с учетом выявленных особых образовательных потребностей, индивидуальных особенностей каждого обучающегося.

В зависимости от направления коррекционно-развивающей работы на дополнительных коррекционно-развивающих занятиях, определенного для каждого обучающегося психолого-педагогическим консилиумом образовательной организации, в ней могут участвовать учитель-дефектолог (сурдопедагог), учителя-предметники и другие педагогические работники.

Занятия по коррекционно-развивающему курсу *«Развитие учебно-познавательной деятельности»* могут проводиться индивидуально, а также с использованием разных фронтальных форм работы. Решение об организационных формах проведения работы принимает ППк ГКОУ РО Азовской школы № 7 с учетом индивидуальных особенностей обучающихся и результатов комплексного специализированного психолого-педагогического обследования.

Время, отведённое на коррекционно-развивающие курсы и дополнительные коррекционно-развивающие занятия, не учитывается при определении максимально допустимой недельной нагрузки обучающихся, но учитывается при определении объёмов финансирования, направляемых на реализацию адаптированной основной образовательной программы.

Педагогические работники, осуществляющие образовательную деятельность при проведении коррекционно-развивающих курсов, а также дополнительных коррекционно-развивающих занятий разрабатывают индивидуально ориентированные рабочие программы с учетом особых образовательных потребностей и индивидуальных особенностей обучающихся, проводят занятия в соответствии с расписанием, осуществляют стартовую диагностику и

мониторинг достижения обучающимися планируемых результатов, анализ и оценку полученных данных, проводят консультативную и информационно-просветительскую работу.

3. Консультативная работа, обеспечивающая непрерывность специального психолого – педагогического сопровождения слабослышащих и позднооглохших обучающихся и их семей по вопросам обучения, воспитания, коррекции, развития и социализации обучающихся, повышение уровня родительской компетентности и активизацию роли родителей в воспитании и обучении ребенка.

Консультативная работа включает:

- разработку совместных обоснованных рекомендаций специалистами психолого-педагогической службы ГКОУ РО Азовской школы № 7 по основным направлениям работы со слабослышащими и позднооглохшими, единых для всех участников образовательных отношений;

- консультирование специалистами педагогов по выбору индивидуально-ориентированных методов и приёмов работы со слабослышащими и позднооглохшими обучающимися, адаптации содержания предметных программ;

- консультационную поддержку и помощь, направленные на содействие свободному и осознанному выбору обучающимися с ОВЗ профессии, формы и места обучения в соответствии с профессиональными интересами, индивидуальными способностями и психофизиологическими особенностями;

- консультативную помощь семье в вопросах выбора стратегии воспитания и приёмов коррекционного обучения ребёнка.

Консультативную работу осуществляют все педагогические работники ГКОУ РО Азовской школы № 7.

4. Информационно-просветительская работа, направленная на разъяснительную деятельность по вопросам, связанным с особыми образовательными потребностями обучающихся с нарушениями слуха, в том числе с возможностями и особенностями коммуникации с ними, обеспечением наиболее полноценного образования и развития, созданием необходимых условий для социальной адаптации и интеграции в обществе, правам и обязанностям лиц с нарушениями слуха и др.

Информационно-просветительская работа проводится со всеми участниками образовательных отношений — обучающимися (как имеющими, так и не имеющими недостатки в развитии), их родителями (законными представителями), педагогическими работниками.

Информационно-просветительскую работу проводят все педагогические работники образовательной организации.

Информационно-просветительская работа включает:

- информационную поддержку образовательной деятельности обучающихся с особыми образовательными потребностями, их родителей (законных представителей), педагогических работников;

- различные формы просветительской деятельности (лекции, беседы, информационные стенды, печатные материалы), направленные на разъяснение участникам образовательных отношений – обучающимся (как имеющим, так и не имеющим нарушения слуха), их родителям (законным представителям), педагогическим работникам, — вопросов, связанных с особенностями образовательной деятельности и сопровождения слабослышащих и позднооглохших школьников;

- проведение тематических выступлений для педагогов и родителей по разъяснению индивидуально-типологических особенностей слабослышащих и позднооглохших;

- проведение индивидуальных консультаций специалистами с целью повышения уровня родительской компетентности и активизации роли родителей в воспитании и обучении ребенка.

5. Психолого-педагогическая работа коллектива учителей, родителей, детского коллектива и самого слабослышащего и позднооглохшего школьника, направленная на формирование комфортного психологического климата.

Психолого-педагогическая работа включает:

- помощь в формировании адекватных отношений между ребенком, одноклассниками, родителями, учителями;
- работу по профилактике внутриличностных и межличностных конфликтов в классе / школе;
- поддержание эмоционально комфортной обстановки в классе;
- обеспечение ребенку успеха в доступных ему видах деятельности с целью предупреждения у него негативного отношения к учебе и ситуации школьного обучения в целом.

План коррекционной работы

№	Направления работы, характеристика деятельности	Ответственный специалист	Сроки
<i>I. Диагностическое направление</i>			
1.	Беседа с родителями и получение их письменного согласия на психолого-социально-педагогическое сопровождение.	администрация ОУ	В течение года
2.	Первичное и углубленное обследование вновь прибывших обучающихся: сбор анамнестических сведений, изучение истории развития ребёнка; диагностика особенностей развития высших психических функций, личности ребёнка; уточнение индивидуального слухового режима; обследование слуха обучающихся речью (уточнение результатов аудиометрического обследования, определение рабочего и резервного расстояния, возможностей воспринимать шёпотную речь, исследование слуховых возможностей); обследование звукопроизношения и состояния устной речи, оценивание уровня речевого развития обучающихся	педагог-психолог учитель-дефектолог	По плану работы педагога-психолога
3.	Проведение медицинских осмотров обучающихся школы. Формирование групп здоровья по результатам осмотров обучающихся	медицинский работник школы	В течение года
4.	Выявление интересов, склонностей и способностей учеников группы риска, возможное включение их во внеурочную кружковую, общественно-полезную деятельность.	классный руководитель социальный педагог	В течение года
5.	Изучение социально-бытовых условий: многодетных семей, неблагополучных семей; обучающихся, лишившихся одного из кормильцев; обучающихся, находящихся под опекой	классный руководитель социальный педагог	В течение года
6.	Диагностика адаптации пятиклассников, а также вновь принятых в школу обучающихся и адаптации к новым условиям обучения. Динамическое наблюдение за речевым развитием обучающихся в процессе	классный руководитель педагог-психолог учитель-дефектолог	Сентябрь-октябрь

	коррекционного обучения.		
7.	Уточнение индивидуального слухового режима по индивидуальному запросу педагогов или родителей (законных представителей).	учитель-дефектолог	В течение года
8.	Мониторинг слухо-речевого развития обучающихся: уточнение индивидуального слухового режима; изучение динамики слуховых возможностей (обследование слуха обучающихся речью); изучение динамики умения понимать обращённую речь; изучение динамики произносительных навыков и внятности речи	учитель-дефектолог	Согласно мониторинга слуха и речи
9.	Проведение углублённой диспансеризации обучающихся школы силами специалистов МБУЗ ЦГБ г. Азова.	медицинский работник школы	Май
10.	Психологический мониторинг познавательной, эмоционально-волевой и личностной сферы обучающихся младших классов.	педагог-психолог	В течение года
11.	Мониторинг физического и эмоционального здоровья обучающихся классов, переходящих на уровень основного общего образования.	медицинский работник школы	В течение года
12.	Итоговая (на конец каждого учебного года) диагностика внятности речи и понимания обращённой речи обучающихся	учитель-дефектолог	Апрель - май
13.	Диагностика сферы межличностных отношений (социометрия), уровня воспитанности слабослышащих и позднооглохших обучающихся	педагог-психолог социальный педагог воспитатель классный руководитель	В течение года
14.	Дифференциальная индивидуальная диагностика с целью выявления уровня психического здоровья и уровня слухо-речевого развития ребёнка (по запросу ППк, МСЭ, для врача-психиатра и т.д.)	педагог-психолог учитель-дефектолог	В течение года
15.	Систематический анализ состояния здоровья обучающихся, отслеживание типичных отклонений	медицинский работник школы	В течение года
II. Коррекционно-развивающее направление (психолого-педагогическое сопровождение, оздоровительные мероприятия)			
1.	Уточнение оптимального режима работы в условиях использования индивидуальных слуховых аппаратов и без них	учитель-дефектолог	В течение года
2.	Организация и проведение индивидуальных занятий со слабослышащими и позднооглохшими обучающимися по формированию речевого слуха и произносительной стороны речи	учитель-дефектолог	В течение года
3.	Обеспечение и организация профилактических	медицинский	По мере

	прививок в школе	работник школы	необходимости
4.	Организация и проведение мероприятий по профилактике гриппа, короновирусной инфекции, ОРЗ и т.д. в период подъёма заболеваний	медицинский работник школы	В течение года
6.	Коррекционно-развивающие занятия с педагогом-психологом: индивидуальные и групповые (по запросу и результатам диагностики)	педагог-психолог	В течение года
7.	Сурдопедагогическое сопровождение обучающихся с нарушением слуха в процессе внеурочной деятельности	учитель-дефектолог	В течение года
8.	Оказание помощи в решении бытовых проблем у обучающихся	социальный педагог	В течение года
<i>III. Консультативное, информационно-просветительское направление</i>			
1.	Индивидуальные консультации для классных руководителей, педагогов-предметников и воспитателей по результатам диагностики слухо-речевого развития обучающихся	педагог-психолог учитель-дефектолог	В течение года
2.	Индивидуальные консультации для родителей по вопросам школьной дезадаптации обучающихся, по результатам диагностики	педагог-психолог	В течение года
3.	Индивидуальные консультации для педагогов, родителей, обучающихся (по запросу)	педагог-психолог учитель-дефект., соц. педагог	В течение года
4.	Проведение педагогических и социально-просветительских мероприятий по профилактике коррупционных действий	классный руководитель педагог-психолог социальный педагог	В течение года
5.	Лечебно-профилактические мероприятия по профилактике заболеваний, выполнение рекомендаций по оздоровлению	медицинский работник школы	В течение года
6.	Оказание консультативной помощи учителям-предметникам по развитию слухового восприятия на уроках	учитель-дефектолог	В течение года
7.	Консультирование малоопытных специалистов или неспециалистов (не имеющих специального образования) с целью ознакомления их с психологическими особенностями обучающихся с ограниченными возможностями здоровья (по запросу). Проведение ежегодных практикумов для вновь принятых на работу учителей и воспитателей «Особенности речевого развития обучающихся с ограниченными возможностями здоровья и пути коррекции»	педагог-психолог учитель-дефектолог	В течение года
8.	Групповое консультирование обучающихся, ориентирующее обучающихся на здоровый образ жизни (по запросу классных руководителей)	социальный педагог педагог-психолог	В течение года
9.	Индивидуальные консультации родителей	педагог-психолог	В течение года

	(законных представителей) обучающихся, направленных на ПМПК	учитель-дефектолог социальный педагог	
10.	Индивидуальное консультирование родителей (законных представителей) обучающихся классов, переходящих на уровень основного общего образования в рамках проведения ППк	педагог-психолог учитель-дефектолог социальный педагог	В течение года
11.	Индивидуальные консультации учителей и воспитателей по результатам наблюдений за обучающимися в ходе посещений открытых уроков и внеклассных занятий	педагог-психолог учитель-дефектолог социальный педагог	В течение года
12.	Групповое консультирование и просвещение родителей (законных представителей) и членов семей обучающихся по вопросам, связанным с возрастными и индивидуальными особенностями психического, личностного развития обучающихся, по проблемам адаптации к школе, по формированию ответственного отношения родителей к проблемам школьного обучения и развития ребёнка в рамках проведения родительских собраний. Собеседование с родителями, уклоняющимися от воспитания обучающихся	педагог-психолог социальный педагог	В течение года

Диагностический модуль

Цель: выявление характера и интенсивности трудностей развития обучающихся, проведение комплексного обследования и подготовка рекомендаций по оказанию психолого-педагогической помощи.

Задачи (направления деятельности)	Планируемые результаты	Виды и формы деятельности, мероприятия	Сроки	Ответственные
<i>Медицинская диагностика</i>				
Определение состояния физического и психического здоровья обучающихся	Выявление состояния физического и психического здоровья обучающихся	Изучение истории развития ребенка, беседа с родителями, наблюдение классного руководителя	Сентябрь	Классный руководитель Медицинский работник
<i>Психолого-педагогическая диагностика</i>				
Первичная диагностика	Создание банка данных обучающихся, нуждающихся в специализированной помощи	Наблюдение, логопедическое и психологическое обследование, анкетирование родителей, беседы с педагогами	При приеме документов вновь прибывших (июнь, август)	Заместитель директора по УВР Педагог-психолог Учитель-логопед

Углубленная диагностика обучающихся	Получение объективных сведений об обучающемся на основании диагностической информации специалистов разного профиля, создание диагностических "портретов" обучающихся	Диагностирование, заполнение диагностических документов специалистами (речевой карты, протокола обследования)	Сентябрь Октябрь	Педагог-психолог Учитель-логопед
-------------------------------------	--	---	---------------------	-------------------------------------

Социально – педагогическая диагностика

Определение уровня организованности ребенка; уровня знаний по предметам	Получение объективной информации об организованности ребенка, умения учиться, особенностей личности, уровня знаний по предметам	Анкетирование, наблюдение во время занятий, беседа с родителями, посещение семьи, составление характеристики	Сентябрь	Учителя-предметники Классный руководитель Социальный педагог
---	---	--	----------	--

Итоговая диагностика

Анализ причины возникновения трудностей в обучении Выявление резервных возможностей	Выбор индивидуальной образовательной траектории для решения имеющихся проблем	Заседание школьного ПМП консилиума	Ноябрь	Педагог-психолог Учитель-предметник Заместитель директора по УВР
--	---	------------------------------------	--------	--

Коррекционно-развивающий модуль

Цель: обеспечение своевременной специализированной помощи в освоении содержания образования и коррекции недостатков в познавательной и эмоционально-личностной сфере обучающихся.

Задачи (направления деятельности)	Планируемые результаты	Виды и формы деятельности, мероприятия	Сроки	Ответственные
<i>Психолого-педагогическая работа</i>				
Обеспечение педагогического сопровождения обучающихся	Планы, программы	Разработка программы по предмету с учетом индивидуальных особенностей обучающихся. Разработка воспитательной программы работы с	В течение года	Классный руководитель Учитель-предметник

		классом. Коррекционно-развивающая работа по разработанным программам. Педагогический мониторинг достижений школьника.		
Обеспечение психологического и логопедического сопровождения обучающихся	Позитивная динамика в коррекции нарушений	Формирование групп для коррекционной работы. Составление расписания занятий. Проведение коррекционных занятий. Отслеживание динамики развития ребенка	В течение года	Заместитель директора по УВР Педагог-психолог Учитель-логопед

Здоровьесберегательная деятельность

Создание условий для сохранения и укрепления здоровья обучающихся	Позитивная динамика развиваемых параметров	Разработка рекомендаций для педагогов, учителя, и родителей по работе с детьми «группы риска». Внедрение здоровьесберегающих технологий в образовательную деятельность Организация и проведение мероприятий, направленных на сохранение, профилактику здоровья и формирование навыков здорового и безопасного образа жизни	В течение года	Учителя-предметники Медицинский работник Социальный педагог
---	--	--	----------------	---

Консультативный модуль

Цель: обеспечение непрерывности специального индивидуального сопровождения обучающихся «группы риска» и их семей по вопросам обучения, воспитания, коррекции, развития и социализации обучающихся.

Задачи (направления) деятельности	Планируемые результаты	Виды и формы деятельности, мероприятия	Сроки	Ответственные
Консультирование	Рекомендации: приёмы,	Индивидуальные, групповые,	В течение года	Специалисты ППк: Учитель – логопед

педагогических работников	упражнения и др. материалы	тематические консультации		Педагог – психолог Социальный педагог Заместитель директора по УВР
Консультирование обучающихся по выявленным проблемам, оказание превентивной помощи	Рекомендации : приёмы, упражнения и др. материалы	Индивидуальные, групповые, тематические консультации	В течение года	Специалисты ППк: Учитель – логопед Педагог – психолог Социальный педагог Заместитель директора по УВР
Консультирование родителей по вопросам обучения и воспитания	Рекомендации: приёмы, упражнения и др. материалы	Индивидуальные, групповые, тематические консультации	В течение года	Специалисты ППк: Учитель – логопед Педагог – психолог Социальный педагог Заместитель директора по УВР

Информационно – просветительский модуль

Цель: организация информационно-просветительской деятельности по вопросам образования со всеми участниками образовательных отношений.

Задачи (направления) деятельности	Планируемые результаты	Виды и формы деятельности, мероприятия	Сроки	Ответственные
Информирование родителей (законных представителей) по медицинским, социальным, правовым и другим вопросам	Организация работы семинаров, родительских собраний, информационных стендов и др.	Информационные мероприятия	В течение года	Специалисты ППк: Учитель – логопед Педагог – психолог соц.педагог, зам. директора по УВР
Психолого-педагогическое просвещение педагогических работников по вопросам развития, обучения и воспитания обучающихся	Организация методических мероприятий	Информационные мероприятия	В течение года	Специалисты ППк: Учитель – логопед Педагог – психолог Социальный педагог зам.директора по УВР

2.3.3.2. Механизмы реализации программы коррекционной работы

Для реализации требований к ПКР, обозначенных в ФГОС ООО, создана рабочая группа, в которую наряду с основными учителями по мере необходимости включены следующие специалисты: педагог-психолог, учитель-логопед, учитель-дефектолог (сурдопедагог), медицинские работники.

ПКР разрабатывается рабочей группой ГКОУ РО Азовской школы №7 поэтапно.

На подготовительном этапе определяется нормативно-правовое обеспечение коррекционной работы, анализируется состав обучающихся с ОВЗ в ГКОУ РО Азовской школы №7, их особые образовательные потребности; сопоставляются результаты обучения этих обучающихся на предыдущем уровне образования; создается (систематизируется, дополняется) фонд методических рекомендаций по обучению данных категорий обучающихся с ОВЗ.

На основном этапе разрабатываются общая стратегия обучения и воспитания, обучающихся с ОВЗ, организация и механизм реализации коррекционной работы; раскрываются направления и ожидаемые результаты коррекционной работы, описываются **специальные требования к условиям реализации ПКР**. Особенности содержания **индивидуально-ориентированной работы могут быть представлены в рабочих коррекционных программах**, которые прилагаются к ПКР.

На заключительном этапе осуществляется внутренняя экспертиза программы, возможна ее доработка; проводится обсуждение хода реализации программы на школьных консилиумах, методических объединениях групп педагогов и специалистов, работающих с детьми с ОВЗ; принимается итоговое решение

Одним из основных **механизмов реализации коррекционной работы** является оптимально выстроенное взаимодействие специалистов ГКОУ РО Азовской школы № 7, медицинских работников школы, обеспечивающее системное сопровождение обучающихся с нарушениями слуха специалистами различного профиля в образовательной деятельности, которое заключается в разработке и реализации коррекционных мероприятий учителями, специалистами в области коррекционной педагогики, реализуемые в единстве урочной, внеурочной и внешкольной деятельности.

Наиболее распространённые и действенные формы организованного взаимодействия специалистов — это психолого-педагогический консилиум (ППк) и психолого-дефектологические службы сопровождения в школе, которые предоставляют многопрофильную помощь ребёнку и его родителям (законным представителям) в решении вопросов, связанных с адаптацией, обучением, воспитанием, развитием, социализацией слабослышащих и позднооглохших обучающихся.

Комплексное изучение ребенка, выбор наиболее адекватных проблеме ребенка методов работы, отбор содержания обучения с учетом индивидуально-психологических особенностей обучающихся осуществляется на ППк школы.

Специалисты реализуют следующие профессиональные функции:

- диагностическую (заполняют диагностические карты трудностей, возникающих у ребенка; определяют причину той или иной трудности с помощью комплексной диагностики);
- проектную (разрабатывают на основе реализации принципа единства диагностики и коррекции индивидуальный маршрут сопровождения);
- сопровождающую (реализуют индивидуальный маршрут сопровождения);
- аналитическую (анализируют результаты реализации индивидуальных образовательных маршрутов).

Коррекционная работа включается во все направления деятельности школы (образовательная, игровая, трудовая). Содержание коррекционной работы - это психолого-медико-педагогическое сопровождение обучающихся с нарушением слуха, направленное на коррекцию и компенсацию отклонений в их физическом и (или) психическом развитии. Коррекционную работу осуществляют все специалисты школы.

Такое взаимодействие предполагает:

- комплексность в определении и решении проблем ребёнка, предоставлении ему квалифицированной помощи специалистов разного профиля;
- многоаспектный анализ личностного и познавательного развития ребёнка;
- составление комплексных индивидуальных программ общего развития и коррекции отдельных сторон учебно-познавательной, речевой, эмоциональной-волевой и личностной сфер ребёнка.

Консолидация усилий разных специалистов в области психологии, педагогики, медицины, социальной работы позволит обеспечить систему комплексного психолого-медико-педагогического сопровождения и эффективно решать проблемы ребёнка.

Механизм взаимодействия, предусматривающий общую целевую и единую стратегическую направленность коррекционно-развивающей работы:

- коррекционная работа планируется во всех организационных формах деятельности ГКОУ РО Азовской школы №7: в учебной (урочной и внеурочной) деятельности и внеучебной (внеурочной деятельности);

- коррекционная работа реализуется в учебной деятельности при освоении содержания адаптированной основной общеобразовательной программы;

- на каждом уроке учитель ставит перед собой и решает коррекционно-развивающие задачи;

- содержание учебного материала отбирается и адаптируется с учетом особых образовательных потребностей обучающихся с нарушением слуха;

- освоение учебного материала слабослышащими и позднооглохшими обучающимися осуществляется с помощью специальных методов и приемов;

- во внеурочной деятельности планируются коррекционные занятия со специалистами (учитель-дефектолог, педагог-психолог) по индивидуально ориентированным коррекционным программам;

- во внеучебной внеурочной деятельности коррекционная работа осуществляется по адаптированным программам дополнительного образования разной направленности (художественно-эстетическая, оздоровительная, ритмика и др.), опосредованно стимулирующих и корригирующих развитие обучающихся с нарушением слуха.

- при реализации содержания коррекционной работы всеми участниками образовательных отношений соблюдаются требования, прописанные в Положении о едином слухоречевом режиме в ГКОУ РО Азовской школы №7;

- обсуждение заключений и рекомендаций ПМПК, особых образовательных потребностей обучающихся с нарушением слуха, индивидуальные коррекционные программы, специальные учебные и дидактические, технические средства обучения, мониторинг динамики развития и т. д. проводятся на ППк ГКОУ РО Азовской школы №7.

Механизм реализации программы коррекционной работы раскрывается

- в учебном плане;

- во взаимосвязи программы коррекционной работы и рабочих коррекционных программ, во взаимодействии разных педагогов (учителя, социальный педагог, воспитатель) и специалистов (учитель-дефектолог, педагог-психолог, медицинский работник) внутри ГКОУ РО Азовской школы №7;

- в сетевом взаимодействии (сурдологические центры, детские сады для обучающихся с нарушением слуха и др.).

Коррекционно-развивающая работа планируется во всех организационных формах деятельности ГКОУ РО Азовской школы № 7: на уроках и в процессе внеурочной деятельности. На каждом уроке учитель-предметник проектирует содержание учебного материала и адаптирует его с учётом особых образовательных потребностей обучающихся с нарушениями слуха, использует специальные методы и приемы обучения. На уроках планируются и решаются коррекционно-развивающие задачи, в том числе осуществляется целенаправленная работа по развитию у обучающихся с нарушениями слуха словесной речи – устной и письменной, речевого поведения, проводятся специальные упражнения по развитию восприятия (слухозрительно и на слух) тематической и терминологической лексики урока, а также лексики по организации учебной деятельности, обучающиеся побуждаются говорить внятно, достаточно естественно, реализуя произносительные возможности, в том числе при включении в каждый урок фонетических зарядок, которые планируются на основе преимущества в обучении в разных формах образовательно-коррекционного процесса, прежде всего, с коррекционно-развивающим курсом «Развитие восприятия и воспроизведения устной речи». Коррекционно-развивающая направленность образовательной деятельности реализуется также в процессе внеурочной деятельности, в том числе при реализации коррекционно-развивающих курсов «Развитие восприятия и воспроизведения устной речи», «Развитие учебно-познавательной деятельности», а также занятий в системе дополнительного образования. В процессе внеурочной деятельности обогащается социальная практика обучающихся с нарушениями слуха, расширяется их

взаимодействие с детьми разного возраста и взрослыми в различных видах деятельности, в том числе со слышащими детьми и взрослыми.

В планах воспитателя также отражается специальная (коррекционно-развивающая) работа, проводимая с обучающимися с учётом их индивидуальных особенностей, в том числе работа по развитию восприятия и воспроизведения устной речи, включая ежедневное проведение фонетических зарядок перед подготовкой домашних заданий (на основе преемственности в обучении в разных формах образовательно-коррекционного процесса, прежде всего, с коррекционно-развивающим курсом «Развитие восприятия и воспроизведения устной речи»).

При организации дополнительного образования на основе адаптированных программ разной направленности (художественно-эстетической, спортивно-оздоровительной и др.) осуществляется коррекционно-развивающая работа с учётом особых образовательных потребностей обучающихся с нарушениями слуха, их индивидуальных особенностей.

В образовательной организации, с учётом особых образовательных потребностей обучающихся с нарушениями слуха, педагогическими работниками совместно со всеми участниками образовательных отношений могут быть разработаны индивидуальные учебные планы. Реализация индивидуальных учебных планов для обучающихся может осуществляться при дистанционной поддержке (с учётом возможностей каждого обучающегося), а также поддержке тьютора образовательной организации.

В качестве ещё одного механизма реализации коррекционной работы следует обозначить социальное партнёрство, которое предполагает профессиональное взаимодействие школы с внешними ресурсами (организациями различных ведомств, общественными организациями и другими институтами общества).

Социальное партнёрство направлено:

1. На сотрудничество с образовательными организациями и другими ведомствами по вопросам преемственности обучения, развития и адаптации, социализации, здоровьесбережения слабослышащих и позднооглохших.

2. На сотрудничество со средствами массовой информации, а также с негосударственными структурами, прежде всего с общественными объединениями инвалидов, организациями родителей слабослышащих и позднооглохших обучающихся.

3. На сотрудничество с родительской общественностью.

Программа коррекционной деятельности ГКОУ РО Азовской школы №7 позволяет оценить усилия коллектива и изменения, произошедшие в развитии обучающегося с нарушениями слуха.

2.3.3.3. Корректировка коррекционных мероприятий

Корректировка коррекционных мероприятий включает:

– выбор оптимальных для развития каждого обучающегося с ОВЗ коррекционных программ/методик, методов и приемов обучения в соответствии с его особыми образовательными потребностями;

– организацию и проведение специалистами индивидуальных и групповых коррекционно-развивающих занятий, необходимых для преодоления нарушений психофизического развития и трудностей обучения;

– системное воздействие на учебно-познавательную деятельность ребенка в динамике образовательной деятельности, направленное на формирование универсальных учебных действий и коррекцию отклонений в развитии;

– коррекцию и развитие высших психических функций;

– развитие эмоционально-волевой и личностной сфер ребенка и психокоррекцию его поведения;

– социальную защиту ребенка в случаях неблагоприятных условий жизни при психотравмирующих обстоятельствах.

Коррекционная работа реализуется поэтапно.

I этап (май – сентябрь)

Этап сбора и анализа информации (информационно-аналитическая деятельность). Результатом данного этапа является оценка контингента обучающихся для учета особенностей развития обучающихся ОВЗ, определения специфики и их особых образовательных потребностей; оценка образовательной среды с целью соответствия требованиям программно-методического обеспечения, материальнотехнической и кадровой базы учреждения.

II этап (октябрь - май)

Этап планирования, организации, координации (организационно-исполнительская деятельность). Результатом работы является особым образом организованная образовательная деятельность, имеющая коррекционно-развивающую направленность и процесс специального сопровождения обучающихся ОВЗ специалистами ПМПК.

III этап (май - июнь)

Этап диагностики коррекционно-развивающей образовательной среды (контрольно-диагностическая деятельность). Результатом является констатация соответствия созданных условий и выбранных коррекционно-развивающих и образовательных программ особым образовательным потребностям ребенка.

IV этап (август – сентябрь)

Этап регуляции и корректировки (регулятивно-корректировочная деятельность). Результатом является внесение необходимых изменений в образовательную деятельность и процесс сопровождения обучающихся ОВЗ, корректировка условий и форм обучения, методов и приемов работы.

Совокупность методов и приемов в коррекционной работе по преодолению нарушений слуха, речи и интеллекта обучающихся затрагивает не только исправление дефектов, но и формирование определенных психических процессов, представлений об окружающем мире, основ личностной культуры, отношений к социальным явлениям и навыкам поведения.

Работа с детьми с нарушениями слуха, речи и интеллекта имеет свои особенности. У таких обучающихся отмечается: нарушение общей и мелкой моторики, заторможенность, повышенная утомляемость, нарушение координации, отставание в возрастных показателях физических качеств, а так же отставание в формировании познавательных процессов: восприятия, внимания, памяти и мышления.

Целью коррекционной работы в рамках данной программы является обеспечение своевременной специализированной помощи обучающимся с нарушениями слуха, речи и интеллекта в освоении содержания образования и коррекции недостатков в познавательной и эмоционально-личностной сфере обучающихся с ограниченными возможностями здоровья, обучающихся-инвалидов. На этапе осуществления практической реализации программы коррекционной работы каждый из специалистов, работающий с ребенком, решает поставленные перед ним задачи и использует свои приемы.

Так психолог в процессе индивидуальных и групповых занятий использует следующие приёмы: создание положительного эмоционального фона, заслуженное поощрение, организующую помощь, наращивание темпа деятельности на доступном материале, привитие навыков самоконтроля.

Учитель физкультуры обеспечивает коррекцию физического развития и пространственной ориентации, проводит занятия лечебной физкультурой.

Медицинская сестра осуществляет профилактику соматического состояния, коррекцию учебных и физических нагрузок, контролирует выполнение медицинских рекомендаций. В соответствии с индивидуальными картами медико-психолого-педагогического сопровождения специальные виды коррекционной деятельности осуществляют другие субъекты образовательной деятельности.

Учитель-дефектолог уделяет особое внимание в начальной школе развитию связной речи и речевого слуха обучающихся. На коррекционных занятиях регулярно используются дыхательная и артикуляционная гимнастики, зрительная гимнастика, упражнения на развитие мелкой моторики (пальчиковая гимнастика), упражнения фонетической ритмики и речевые зарядки. Даются задания и упражнения на различные виды речевой деятельности: работа с деформированным предложением и текстом, составление рассказа по серии сюжетных картинок,

ведение диалога, слуховое восприятие текста и др. Для развития ориентировки в пространстве, координации движений, развития памяти на занятиях применяются специальные упражнения и игры. Для обеспечения положительной динамики в развитии школьников с нарушениями слуха и интеллекта коррекционные занятия проводятся с использованием огромного объема наглядного материала и с обязательным применением компьютерных технологий, что позволяет сформировать, улучшить и сохранить звукопроизношение, повысить выразительность речи; развить слуховое восприятие, память, внимание; усилить учебную мотивацию.

Итак, все методы, используемые педагогами в работе с детьми с нарушениями слуха:

- метод наглядности;
- метод развивающего обучения;
- метод игровой психотерапии;
- метод арт-терапии;
- метод психогимнастики;
- метод обучения обучающихся с нарушениями слуха произношению, использование специальной системы обучения языку, обучению чтению с губ:
 - ✓ Аналитико-синтетический.
 - ✓ Полисенсорный.
 - ✓ С элементами концентрического подхода при ведущей роли развиваемой слуховой функции
- обязательно использование звукоусиливающей аппаратуры: индивидуальные слуховые аппараты, микрофоны, наушники, аудио-телеаппаратура, компьютеры, слуховые тренажеры и т.п.

способствуют динамике развития обучающихся.

По завершению и в ходе выполнения коррекционных мероприятий осуществляется анализ работы, по результату которого вносятся коррективы в коррекционные программы. Результатом коррекционной работы является достижение ребёнком с ОВЗ планируемых результатов освоения АООП.

2.3.4. Организационный раздел

2.3.4.1. Система комплексного психолого-медико-социально-педагогического сопровождения слабослышащих и позднооглохших обучающихся

Программа коррекционной работы позволяет реализовать лично-ориентированный подход через психолого-медико-социально-психологическое сопровождение ребёнка, способствующее достижению обучающимися с нарушениями слуха стандарта образования. Она имеет подчинённую, вспомогательную функцию по отношению к АООП ООО ОВЗ, может уточняться и корректироваться.

Одной из важнейших целей программы коррекционной работы является создание системы психолого-медико-социально-педагогического сопровождения ребёнка, имеющего нарушения слуха.

Для реализации ПКР в ГКОУ РО Азовской школе №7 создана служба комплексного психолого-медико-социального сопровождения и поддержки обучающихся с ОВЗ.

Медико-психолого-педагогическое сопровождение понимается как сложный процесс взаимодействия сопровождающего и сопровождаемого, результатом которого является решение и действие, ведущее к прогрессу в развитии сопровождаемого.

Психолого-медико-социальная помощь оказывается детям на основании заявления или согласия в письменной форме их родителей (законных представителей).

Комплексное психолого-медико-социальное сопровождение и поддержка обучающихся с ОВЗ обеспечиваются специалистами ГКОУ РО Азовской школы №7 (педагогом-психологом, медицинским работником, социальным педагогом, учителем-логопедом, учителем-дефектологом), регламентируются локальными нормативными актами школы, а также ее уставом. Реализуется преимущественно как в урочной, так и во внеурочной деятельности.

Комплексное психолого-медико-педагогическое сопровождение обучающихся с

нарушением слуха включает следующую деятельность:

- психолого-медико-педагогическое обследование обучающихся при поступлении в образовательное учреждение с целью выявления их возможностей и особых образовательных потребностей и последующего составления индивидуального и системного маршрута сопровождения обучающихся с учётом фактического уровня общего и слухоречевого развития, индивидуальных особенностей;

- мониторинг динамики общего и слухоречевого развития обучающихся, достижения планируемых результатов коррекционно-развивающей работы, их успешности в освоении АООП ООО ОБЗ;

- разработку рекомендаций к составлению программ, ориентированных на коррекцию физических и (или) психических недостатков обучающихся, психо-коррекционные программы, в том числе и программы по развитию слухового восприятия и обучению произношению и др.;

- проведение коррекционно-развивающей работы с учётом особых образовательных потребностей каждого обучающегося, его индивидуальных особенностей;

- корректировку коррекционно-развивающих мероприятий.

Одним из условий комплексного сопровождения и поддержки обучающихся является тесное взаимодействие специалистов при участии педагогов ГКОУ РО Азовской школы №7, представителей администрации и родителей (законных представителей).

В состав службы психолого-педагогического сопровождения в ГКОУ РО Азовской школе №7 входят педагогические работники и специалисты:

- педагог-психолог,
- учитель-дефектолог (сурдопедагог),
- учитель-логопед,
- социальный педагог,
- учителя-предметники,
- классные руководители.

Принципы деятельности специалистов службы сопровождения:

- соблюдение интересов ребёнка,
- системность,
- непрерывность,
- вариативность,
- рекомендательный характер оказания помощи.

Содержание и формы коррекционной работы учителя-предметника:

- наблюдение за учениками во время учебной и внеурочной деятельности (ежедневно);
- поддержание постоянной связи с учителем-дефектологом, педагогом-психологом, медицинским работником, администрацией ГКОУ РО Азовской школы №7, родителями;

- составление психолого-педагогической характеристики обучающегося с нарушениями слуха при помощи методов наблюдения, беседы, экспериментального обследования, где отражаются особенности его личности, поведения, межличностных отношений с родителями и одноклассниками, уровень и особенности интеллектуального развития и результаты учебы, основные виды трудностей при обучении ребенка;

- составление индивидуального маршрута сопровождения обучающегося (вместе с психологом и учителями-предметниками), где отражаются пробелы знаний и намечаются пути их ликвидации, способ предъявления учебного материала, темп обучения, направления коррекционной работы;

- контроль успеваемости и поведения обучающихся в классе;

- формирование такого микроклимата в классе, который способствовал бы тому, чтобы каждый обучающийся с нарушениями слуха чувствовал себя комфортно;

- ведение документации (психолого-педагогические дневники наблюдения за обучающимися и др.);

- организация внеурочной деятельности, направленной на развитие познавательных интересов обучающихся, их общее развитие.

Содержание и формы коррекционно-развивающей работы учителя – дефектолога:

Работа учителя-дефектолога (сурдопедагога) по развитию слухоречевой системы у слабослышащих и позднооглохших обучающихся осуществляется на основе дифференцированного подхода к обучению с учетом их индивидуальных возможностей, характера и степени нарушения слуха, резервов развития слуховой функции, состояния восприятия и воспроизведения устной речи на каждом уровне образования.

Со слабослышащими и позднооглохшими обучающимися работа по развитию слухоречевых навыков предусматривает:

- интенсивное развитие остаточного слуха;
- развитие связной (письменной и устной) речи;
- формирование навыков коммуникативного общения;
- выработку слухозрительной основы для восприятия ими устной речи (как с помощью слуховых аппаратов, так и без них);
- усиление слухового компонента в слухозрительном восприятии устной речи;
- обогащение и уточнение представлений о речевых и не речевых звуках;
- совершенствование навыков речевого общения как одного из важнейших факторов их социальной адаптации.

На каждого обучающегося ведётся на протяжении всего периода обучения «Слухоречевая карта обучающегося».

Решение проблем, связанных со своевременным выявлением обучающихся с различными отклонениями в развитии, помощь в воспитании, консультирование по проблемам школьной успеваемости и организации обучения, а так же помощь в социальной адаптации в обществе - именно этим занимаются педагог-психолог в ГКОУ РО Азовской школе №7.

Содержание и формы коррекционно-развивающей работы педагога-психолога:

- диагностика проблем интеллектуального и психо-эмоционального развития обучающихся;
- коррекция интеллектуальной сферы (память, внимание, мышление в форме игры, двигательных упражнений на активизацию мыслительной сферы);
- коррекция эмоционально-волевой сферы (поведение, общение, саморегуляция в форме тренингов, сюжетно-ролевых игр);
- популяризация психологических знаний.

Целью работы педагога-психолога является содействие администрации и педагогическому коллективу школы в создании социальной ситуации развития, соответствующей индивидуальности обучающегося и обеспечивающей психологические условия для охраны здоровья и развития личности обучающихся, их родителей, педагогических работников и других участников образовательных отношений.

Задачи:

- раннее выявление обучающихся, имеющих проблемы в развитии, воспитании и обучении;
- комплексное диагностическое обследование;
- определение вида нарушения развития;
- психолого-педагогическое и медико-социальное сопровождение ребёнка;
- развивающая и коррекционная работа с детьми;
- проведение итоговой диагностики по завершению каждого уровня образования;
- информационно-просветительская работа с родителями и педагогами;
- участие в работе психолого-медико-педагогическом консилиуме.

Работа педагога-психолога в ГКОУ РО Азовской школе №7 заключается в комплексном подходе, который основывается на взаимодействии всех педагогов и специалистов, работающих с детьми (учителей, учителя-логопеда, социального педагога, медика и др.). Специфика работы педагога-психолога проявляется в содержании и процессе реализации каждого из направлений деятельности.

Психологическое сопровождение слабослышащих и позднооглохших обучающихся в ГКОУ РО Азовской школе №7 осуществляется в рамках реализации основных направлений психологической службы. Педагог-психолог проводит занятия по комплексному изучению и

развитию личности школьников с ОВЗ. Работа организуется индивидуально и в мини-группах.

Основные направления деятельности школьного педагога-психолога состоят в

- проведении психодиагностики;
- развитии и коррекции эмоционально-волевой сферы обучающихся;
- совершенствовании навыков социализации и расширении социального взаимодействия со сверстниками (совместно с социальным педагогом);
- разработке и осуществлении развивающих программ;
- психологической профилактике, направленной на сохранение, укрепление и развитие психологического здоровья слабослышащих и позднооглохших обучающихся.

Помимо работы со школьниками педагог-психолог проводит консультативную работу с педагогами, администрацией школы и родителями по вопросам, связанным с обучением и воспитанием слабослышащих и позднооглохших обучающихся. Кроме того, в течение года педагог-психолог осуществляет информационно-просветительскую работу с родителями и педагогами. Данная работа включает чтение лекций, проведение обучающих семинаров и тренингов.

Психодиагностическое направление.

Диагностическая работа проводится с целью:

- составления социально-психологического портрета обучающихся;
- определение путей и форм оказания помощи обучающимся, испытывающим трудности в обучении, общении, психическом самочувствии;
- выбор средств и форм психологического сопровождения воспитанников в соответствии с присущими им особенностями обучения и общения.

Диагностическая работа состоит из двух этапов:

- выявление обучающихся, нуждающихся в специализированной помощи педагога-психолога.
- проведение индивидуальной углубленной оценки психологического состояния ребенка и его адаптационных возможностей в школе.

При поступлении нового обучающегося в школу педагогом-психологом проводится входная диагностика с использованием психологического анамнеза: условия и особенности протекания беременности и родов, ранее моторное и психоэмоциональное развитие, оценка развития ребенка до поступления в школу и т.д.

После проведения анализа данных, полученных в ходе диагностического обследования, педагогом-психологом составляется заключение, даются рекомендации для включения в работу с ребенком тех или иных специалистов. Определяется ведущее направление и последовательность коррекционной и развивающей работы. Результаты диагностик доводятся до сведения педагогов школы.

Коррекционно-развивающее направление.

Коррекционно-развивающая работа педагога-психолога с воспитанниками школы ориентирована на познавательную, эмоционально-личностную и социальную сферу жизни и самосознание обучающихся.

Педагогом-психологом разрабатываются и реализуются в практической деятельности коррекционные программы, включающие в себя следующие блоки: коррекция сенсорно-перцептивной и познавательной деятельности, эмоционального развития ребенка в целом, поведения обучающихся и подростков, личностного развития в целом и отдельных его аспектов. Продолжительность и интенсивность работы по программам определяется допустимыми для конкретного ребенка (или группы обучающихся) нагрузками, а также тяжестью состояния ребенка и его возрастом.

Целью коррекционной работы, в конечном счете, будет социальная адаптация обучающихся, их трудоустройство и дальнейшее приспособление к жизни, в том числе в условиях, когда они не выключены из окружающей социальной среды. Для этого необходимо, используя все познавательные возможности обучающихся, развивать у них жизненно необходимые навыки, чтобы, став взрослыми, они могли самостоятельно себя обслуживать,

выполнять в быту и в специальных производственных цехах простую работу, жить по возможности в семье и в трудовом коллективе.

Консультативное направление.

Психологическое консультирование и просвещение воспитанников, педагогов и родителей с целью создания условий для активного усвоения и использование воспитанниками, педагогами и родителями (законными представителями) социально-психологических знаний в процессе обучения, общения и личностного развития обучающихся.

Психолог проводит как индивидуальные, так и групповые консультации со всеми участниками образовательных отношений, как по личному желанию самого консультируемого, так и по запросу. Просветительская деятельность может проходить в виде семинаров, педсоветов, групповых обсуждений, родительских собраний.

Профилактическое направление.

Профилактическая работа направлена на развитие личности обучающиеся, повышение адаптивных возможностей личности, профилактика отклоняющегося поведения у обучающихся и подростков школы, работа с детьми группы-риска. Педагог-психолог работает по запросу педагогов школы, следит за соблюдением в школе психологических условий обучения и воспитания, необходимых для нормального психологического развития и формирования личности обучающиеся на каждом возрастном этапе.

Социально-педагогическое сопровождение школьников с ОВЗ в ГКОУ РО Азовской школы №7 осуществляет социальный педагог.

Содержание и формы коррекционно-развивающей работы социального педагога:

- диагностика социального положения семей и внутрисемейных отношений;
- коррекция внутрисемейных отношений, внутригрупповых отношений в школе (беседы с родителями и детьми, сюжетно-ролевые игры, тренинги);
- консультирование родителей, обучающихся по вопросам социального взаимодействия.

Социально-педагогическое сопровождение школьников с нарушениями слуха в ГКОУ РО Азовской школе №7 осуществляет социальный педагог. Деятельность социального педагога направлена на:

- защиту прав всех обучающихся, охрану их жизни и здоровья, соблюдение их интересов; создание для школьников комфортной и безопасной образовательной среды;
- создание благоприятного микроклимата в педагогическом коллективе и гуманистического отношения к детям, находящимся в трудной жизненной ситуации.

Социальный педагог совместно с педагогом-психологом участвует в изучении особенностей слабослышащих и позднооглохших школьников, их условий жизни и воспитания, социального статуса семьи; выявлении признаков семейного неблагополучия; своевременно оказывает социальную помощь и поддержку обучающимся и их семьям в разрешении конфликтов, проблем, трудных жизненных ситуаций, затрагивающих интересы подростков. Принимает участие в проведении профилактической и информационно-просветительской работы по защите прав и интересов школьников с ОВЗ; в выборе профессиональных склонностей и интересов.

В организации своей работы школьный социальный педагог даёт приоритет созданию здорового микроклимата в коллективе, гуманизации межличностных отношений, способствует реализации способностей каждого, защите интересов личности, организации досуга, включению в социальную полезную деятельность, изучает специальные проблемы школьников и учителей, принимает меры к их решению. Социальный педагог поддерживает постоянную связь с семьями обучающихся. Особое внимание он уделяет проблемам защиты ребёнка от родительской жестокости, эгоизма, вседозволенности. Это означает, что вся его профессиональная деятельность, по сути, представляет собой комплекс мероприятий по воспитанию, образованию, развитию и социальной защите личности в ГКОУ РО Азовской школе №7 и по месту жительства обучающихся.

Цель деятельности социального педагога - создание благоприятных условий для личностного развития ребёнка (физического, социального, духовно – нравственного, интеллектуального), оказание ему комплексной социально – психолого-педагогической помощи

в саморазвитии и самореализации в процессе социализации, а также защита ребенка (социальная, психолого-педагогическая, нравственная) в его жизненном пространстве.

Формирование готовности к взрослой жизни начинается с первого класса и продолжается в течение всего обучения в школе, поэтому создание соответствующих условий – основная задача социальной работы социального педагога.

Задачи и обязанности школьного социального педагога:

1. Охрана и защита прав несовершеннолетних.
2. Изучение условий жизни и развития обучающихся, планирование и анализ результативности социально – педагогической работы.
3. Социально – правовое просвещение учителей, обучающихся и их родителей, профилактика конфликтов, правонарушений и наркозависимости.
4. Работа с социально – неблагополучными семьями: малообеспеченными, многодетными, семьями «группы риска».
5. Решение проблем сиротства и опекунов.
6. Коррекция социальной и школьной дезадаптации.
7. Расширение социальных связей:
 - с другими образовательными учреждениями;
 - с учреждениями государственного обеспечения;
 - с ОППН и КДН;
 - с общественными организациями.

Направления профессиональной деятельности социального педагога:

1. Социально-педагогическое исследование с целью выявления социальных и личностных проблем обучающихся.
2. Социально-педагогическая защита прав ребенка.
3. Социально-педагогическая поддержка семьи в формировании личности обучающегося.
4. Социально-педагогическое консультирование.
5. Социально-педагогическая профилактика, коррекция, реабилитация.
6. Содействие созданию педагогически ориентированной среды для оптимального развития личности ребенка.
7. Организационно-методическая деятельность.

Работа школьного социального педагога включает в себя:

- помощь ребенку в устранении причин, негативно влияющих на его успеваемость и посещение школы; распознавание, диагностирование и разрешение конфликтов, проблем, трудных жизненных ситуаций, затрагивающих интересы ребенка; предотвращение серьезных последствий развития сложных для ребенка событий;

- профилактика правонарушений, девиантного поведения обучающихся и подростков, в том числе алкоголизма, наркомании, курения, ранних интимных связей; пропаганда здорового образа жизни;

- привлечение обучающихся, родителей, общественности к организации и проведению социально-педагогических мероприятий, акций; организация разнообразной социально-значимой деятельности обучающихся в социуме (досуг, отдых, воспитательные мероприятия); включение в процесс творчества, поддержка социальной инициативы;

- индивидуальное и групповое консультирование обучающихся, родителей, педагогов и администрации по вопросам разрешения проблемных ситуаций, конфликтов, воспитания обучающихся в семье;

- организация взаимодействия различных групп обучающихся и взрослых, содействие налаживанию нормальных межличностных взаимоотношений в семьях, детских и взрослых коллективах; помощь педагогам в разрешении конфликтов с детьми;

- пропаганда и разъяснение прав обучающихся, семьи и педагогов; в качестве особой функции выделяется защита прав ребенка на основе конвенции о правах ребенка и других правовых документов. Социальный педагог имеет полномочия быть представителем ГКОУ РО Азовской школы №7 в суде, на конфликтных комиссиях, где решается судьба ребенка.

Основные направления деятельности социального педагога:

- *диагностическая работа* обеспечивает своевременное выявление обучающихся с социальными и личностными проблемами.

Успешное использование социально-педагогических диагностик помогает определить индивидуальные особенности развития ребенка, его социальные и личностные проблемы, а также эффективность профилактической, коррекционной и реабилитационной работы направленной на преодоление или ослабление этих проблем.

В процессе диагностической работы проводятся социологические опросы, диагностическое исследование обучающихся, обследование условий их жизни; собирается информация, связанная с изучением обучающихся и подростков и их ближайшего окружения. Также составляются и отправляются официальные запросы в государственные и общественные организации по вопросам создания необходимых условий и решения личных проблем несовершеннолетних.

- *защитно-охранная деятельность* обеспечивает своевременное выявление обучающихся, находящихся на особом контроле:

- дети, лишенные родительского попечения (опекаемые, или проживающие в замещающих семьях);
- дети-инвалиды и дети с ограниченными возможностями здоровья;
- несовершеннолетние правонарушители, обучающиеся в школе;
- нарушители дисциплины, в отношении которых принято решение об особом контроле;
- дети из неблагополучных семей;
- дети, оказавшиеся в трудной жизненной ситуации.

Важнейшим элементом системы социальной защиты детства является школа. Школа организует время обучающегося, обеспечивает защиту его здоровья, помогает выработать режим и образ жизни в соответствии с индивидуальными способностями. Помогает утвердить себя в жизни, завоевать уважение друзей. Школа вооружает обучающегося с нарушениями слуха знанием гражданских прав и способами их защиты, и осуществляет реализацию и защиту его права на образование, на медицинское обслуживание, на разностороннее развитие личности, на уважение других его прав и личного достоинства. Поэтому в основе образовательной деятельности и заложены субъект-субъектные отношения обучающегося и учителя, гуманистическая направленность учебной деятельности, развитие творческого потенциала личности.

Социальный педагог первым узнает о социальной неустроенности ребенка, и первым принимает меры к его социальной защите. Ведущим направлением социальной защиты обучающегося с нарушениями слуха является фактическое обеспечение права его на получение полноценного современного образования, предотвращение неуспеваемости.

- *социально-педагогическая профилактика*. Работа по профилактике социального неблагополучия обучающихся относится к превентивной деятельности. Раннее выявление и предупреждение фактов отклоняющегося поведения обучающихся, обеспечение профилактической и коррекционной работы с детьми и подростками, состоящими на различных видах учета, а также организация реабилитации обучающихся, испытывающих различные затруднения, которые вызывают дезадаптацию несовершеннолетних, ведут к уменьшению количества обучающихся с девиантным и делинквентным поведением.

Своевременная работа социального педагога по выявлению неблагополучных, зависимых от алкоголя семей, семей в социально-опасном положении предполагает организацию эффективной социально-педагогической поддержки детям из этих семей, успешное взаимодействие с другими учреждениями системы профилактики, а также способствует снижению количества таких семей и оказывает помощь детям в адаптации.

- *работа по сохранению и укреплению здоровья обучающихся*.

- пропаганду здорового образа жизни, занятий физической культурой и спортом;
- информирование о возможных негативных последствиях вредных привычек;
- контроль соответствия организационных приемов и средств требованиям охраны здоровья обучающихся;
- обучение культуре использования свободного и учебного времени;

- обучение способам наблюдения за своим состоянием и его саморегуляции в деятельности и общении.

- *взаимодействие с семьями обучающихся* - тесное взаимодействие социального педагога с родителями, работа с семьями, в которых проживают подопечные дети, и дети, состоящие на различных формах учета.

Во время первого визита в семью социальный педагог обращает внимание на жилищно-бытовые условия семьи, на внешний вид дома, квартиры. Затем устанавливает контакт с членами семьи – родителями ребенка, другими взрослыми членами семьи, с братьями и сестрами ребенка. Социальный педагог выявляет потребности, проблемы и ресурсы семьи, занятость ребенка во внеурочное время, его увлечения. Дает информацию родителям о способах социальной защиты семьи и отвечает на их вопросы.

Работа с родителями осуществляется в индивидуальной форме: знакомство родителей с результатами социально-педагогического обследования, с особенностями организации коррекционной помощи детям с трудностями в обучении и поведении, даются рекомендации по организации условий воспитания ребёнка в семье, способам правильного общения. Эта работа ведется совместно с психологом.

В практике ГКОУ РО Азовской школе №7 сложились следующие условия успеха совместной работы социального педагога и родителей:

1. Регулярный совместный контакт в зависимости от потребности (например, раз в две недели).
2. Привлечение к работе не только родителей, но и других членов семьи.
3. Организация групп поддержки, где обсуждаются проблемы ребенка (в такую группу могут входить – педагог, психолог, медицинский работник).
4. Внимание не только ребенку, но и всей семье.
5. Использование специальной литературы для родителей.
6. Обязательное подчеркивание способностей и успехов ребенка, а не недостатков и неудач.

- *взаимодействие с педагогами* (учитель, педагог-психолог, учитель-дефектолог, учитель-логопед, медицинские работники) позволяет определить проблемы ребенка и наиболее качественно вести коррекционную и реабилитационную работу по преодолению недостатков в развитии и нарушений в поведении. Сетевое взаимодействие участников образовательных отношений в ГКОУ РО Азовской школе №7 выстраивается на уважении, взаимном педагогическом сотрудничестве, доверии, доброжелательности, организации продуктивного диалога, обмене опытом.

Как показывает опыт работы, такая система взаимодействия всех специалистов оказывает благоприятное влияние на развитие обучающихся с проблемами в обучении.

Приоритеты работы социального педагога:

1. Более раннее выявление обучающихся, имеющих различные социальные, психологические или педагогические проблемы. Выявление характера проблем. Создание банка данных. Изучение причин неблагополучия обучающихся.
2. Охрана и защита прав несовершеннолетних.
3. Подавляющая часть проблем, возникающих у ребенка в процессе социализации, имеет корни в неблагополучии семьи. Поэтому одной из важнейших составляющих работы социального педагога с детьми, имеющими какие-либо социальные, психологические или педагогические проблемы, является работа с их семьями.
4. Дальнейшее налаживание контактов со службами (в школе и вне школы), которые могут и будут помогать социальному педагогу в решении проблем обучающихся, нуждающихся в социально – педагогической помощи.
5. Продолжение работы школьного совета по профилактике правонарушений среди обучающихся.
6. Систематическое проведение мониторингов.
7. Воспитание у участников образовательных отношений навыков самоконтроля и саморегуляции.
8. Социально – правовое просвещение учителей, обучающихся и их родителей,

профилактика конфликтов, правонарушений и наркозависимости.

9. Решение проблем сиротства и опекуинства.

Основными формами работы социального педагога являются: урок (за счет классных часов), внеурочные индивидуальные (подгрупповые) занятия; беседы (со школьниками, родителями, педагогами), индивидуальные консультации (со школьниками, родителями, педагогами). При необходимости выступает на родительских собраниях, на классных часах в виде информационно-просветительских лекций и сообщений.

Медицинская поддержка и сопровождение слабослышащих и позднооглохших обучающихся в ГКОУ РО Азовской школе №7 осуществляются медицинским работником (медицинской сестрой) на регулярной основе и, помимо общих направлений работы со всеми обучающимися, имеют определенную специфику в сопровождении школьников с ОВЗ. Медицинский работник принимает участие в диагностике школьников и в определении их индивидуального образовательного маршрута, проводит консультации педагогов и родителей. В случае необходимости оказывает экстренную (неотложную) помощь. Медицинский работник, осуществляет взаимодействие с родителями обучающихся с ОВЗ.

Содержание и формы коррекционной работы социально-педагогической службы

В ГКОУ РО Азовской школе №7 организована социально - педагогическая служба, главной целью которой является создание условий для гармоничного развития обучающихся и подростков в процессе школьного обучения, оказание помощи детям и подросткам, испытывающим затруднения в обучении, имеющих недостатки и развития интеллекта, эмоционально-волевой сфере, неправильного поведения, неумения наладить общение, неспособности к коммуникации.

Основными направлениями социально – педагогической деятельности в школе являются:

1. Помощь семье в проблемах, связанных с воспитанием, учёбой ребёнка.
2. Выявление запросов, потребностей обучающихся и разработка мер помощи конкретным обучающимся с нарушениями слуха с привлечением специалистов из соответствующих учреждений и организаций.
3. Помощь ребёнку в устранении причин, негативно влияющих на его успеваемость и посещение школы.
4. Привлечение обучающихся, родителей, общественности к организации и проведению социально-педагогических мероприятий, акций.
5. Распознавание, диагностирование и разрешение конфликтов, проблем, трудных жизненных ситуаций, затрагивающих интересы ребёнка, на ранних стадиях развития с целью предотвращения серьезных последствий.
6. Индивидуальное и групповое консультирование обучающихся и их родителей по вопросам разрешения проблемных жизненных ситуаций, воспитания обучающихся в семье, конфликтов и т. п.
7. Профилактика и коррекция психического здоровья и социального поведения.
8. Социально-педагогическое сопровождение образовательной деятельности.

В школе разработана программа социально – педагогической службы, которая включает следующие содержательные блоки:

I блок. Организационная работа.

II блок. Просветительская работа по профилактике асоциального поведения школьников, которая включает следующие разделы:

- правовое просвещение школьников;
- пропаганда Здорового образа жизни и профилактика возникновения вредных привычек и зависимостей;
- работа по обеспечению безопасности жизнедеятельности школьников;
- работа по формированию коммуникативных навыков у обучающихся.

III блок. Индивидуальная работа с обучающимися и семьями.

IV блок. Работа с родителями.

V блок. Работа с педагогами.

На базе ГКОУ РО Азовской школы №7 создан и ведет свою деятельность Совет профилактики.

Основные задачи Совета профилактики:

- оказание социально - психологической и педагогической помощи несовершеннолетним, имеющим отклонения в поведении либо проблемы в обучении;
- выявление несовершеннолетних, находящихся в социально опасном положении, а также не посещающих или систематически пропускающих по неуважительным причинам занятия в школе;
- выявление фактов жесткого обращения с детьми и семей, находящихся в социально опасном положении, оказания им помощи в обучении и воспитании обучающихся.

Деятельность Совета профилактики – это целенаправленный, системный, планируемый процесс. Регламентация деятельности Совета профилактики осуществляется в соответствии с нормативными документами международного, регионального, муниципального уровня, а также нормативными локальными актами ГКОУ РО Азовской школы №7.

Адресность (субъекты) коррекционно-развивающей работы.

Основной контингент школы составляют *обучающиеся*, которые наряду со снижением слуха различной степени (I, II, III, IV), имеют существенные отклонения в развитии и формировании устной речи. Значительную часть составляют слабослышащие обучающиеся, имеющие сопутствующие нарушения развития, такие как: органическое поражение ЦНС, ЗПР первичного генеза, СДВГ, ДЦП, алалия, дизартрия, нарушения зрения и др.

Система психолого-медико-социально-педагогического сопровождения АООП ООО ОВЗ реализуется в рамках условий реализации ФГОС предполагает непрерывную систематическую поддержку обучающихся в процессе их обучения в школе с наличием интерната. К числу общих недостатков развития, характерных для обучающихся с нарушениями слуха, относятся:

- замедленное и ограниченное восприятие; недостатки развития моторики;
- недостатки речевого развития;
- недостатки развития мыслительной деятельности;
- недостаточная по сравнению с обычными детьми познавательная активность;
- пробелы в знаниях и представлениях об окружающем мире, межличностных отношениях;
- недостатки в развитии личности (неуверенность в себе и неоправданная зависимость от окружающих, низкая коммуникабельность, эгоизм, пессимизм и неадекватная самооценка, неумение управлять своим поведением).

Поэтому у обучающихся с нарушениями слуха при поступлении в школу проявляется недостаточный уровень социальной и психолого-педагогической готовности к школе:

- нежелание идти в школу, отсутствие учебной мотивации;
- недостаточная организованность и ответственность ребенка; неумение общаться и адекватно вести себя;
- низкая познавательная активность;
- ограниченный кругозор;
- резко ограниченный уровень развития речи;
- несформированность психофизиологических и психологических предпосылок учебной деятельности;
- несформированность интеллектуальных предпосылок учебной деятельности;
- недоразвитие произвольного внимания, слабая произвольность деятельности;
- недостаточное развитие мелкой моторики рук;
- несформированность пространственной ориентации, координации в системе «рука-глаз»;
- низкий уровень развития фонематического слуха (неумение различать отдельные звуки в речевом потоке, выделять звуки из слогов).

Принципы организации сопровождения ребёнка в школе:

- рекомендательный характер советов сопровождающего, приоритет интересов

сопровождаемого («на стороне ребёнка»);

- непрерывность сопровождения;
- комплексный подход сопровождения.

Содержание и формы коррекционной работы школьного психолого-педагогического консилиума (ППк)

На базе ГКОУ РО Азовской школы №7 постоянно функционирует школьный **психолого-педагогический консилиум (ППк)**. Психолого-педагогический консилиум – структурное подразделение взаимодействия всех специалистов ГКОУ РО Азовской школы №7. Работа консилиума строится согласно локальным нормативным актам образовательного учреждения. По итогам заседания ППк даются рекомендации по повышению эффективности коррекционной работы всем участникам образовательных отношений.

Школьный психолого-педагогический консилиум (ППк) оказывает помощь детям с ограниченными возможностями здоровья и особыми образовательными потребностями:

- в определении образовательного маршрута;
- в выявлении и диагностики отклонений в интеллектуальном и эмоционально-личностном развитии;
- в выявлении причин неуспеваемости;
- в организации адекватной образовательной среды;
- в выявлении резервных возможностей организма;
- в выявлении уровня адаптации ребенка;
- в комплексном, всестороннем динамическом сопровождении каждого ребенка.

Школьный психолого-педагогический консилиум (ППк) осуществляет сетевое взаимодействие с *городской психолого-медико-педагогической комиссией (ПМПК)*. Городская психолого-медико-педагогическая комиссия (ПМПК) предоставляют многопрофильную помощь ребёнку и его родителям (законным представителям), а также педагогам и специалистам ГКОУ РО Азовской школы №7 в решении вопросов, связанных с адаптацией, обучением, воспитанием, развитием, социализацией обучающихся с ограниченными возможностями здоровья. В реализации диагностического направления работы принимают участие как учителя класса (аттестация обучающихся в начале, середине и конце учебного года), так и специалисты (проведение диагностики в начале, середине и в конце учебного года). Данное направление осуществляется деятельностью школьного психолого-педагогического консилиума (ППк).

ППк является внутришкольной формой организации сопровождения обучающихся с ОВЗ, положение и регламент работы, которой разрабатывается ГКОУ РО Азовской школой №7 самостоятельно и утверждается локальным актом.

Цель работы ППк: выявление особых образовательных потребностей слабослышащих и позднооглохших обучающихся и оказание им помощи (выработка рекомендаций по обучению и воспитанию; составление, в случае необходимости, индивидуальной программы обучения; выбор и отбор специальных методов, приемов и средств обучения).

Специалисты консилиума проводят мониторинг и следят за динамикой развития и успеваемости школьников, своевременно вносят коррективы в программу обучения и в рабочие коррекционные программы; рассматривают спорные и конфликтные случаи, предлагают и осуществляют отбор необходимых для школьника (школьников) дополнительных дидактических материалов и учебных пособий.

В состав ППк ГКОУ РО Азовской школы №7 входят педагог-психолог, учитель-дефектолог (сурдопедагог), учитель-логопед, педагог (учитель-предметник), социальный педагог, врач (медицинская сестра), а также представитель администрации. Родители получают уведомление о проведении ППк (Федеральный закон «Об образовании в Российской Федерации», ст. 42, 79).

Реализация системы комплексного психолого-медико-социального сопровождения и поддержки слабослышащих и позднооглохших обучающихся предусматривает создание *специальных условий*: организационных, кадровых, психолого-педагогических, программно-методических, материально-технических, информационных (Федеральный закон «Об образовании в Российской Федерации», ст. 42, 79).

ГКОУ РО Азовская школа №7 *при отсутствии необходимых условий* может осуществлять деятельность службы комплексного психолого-медико-социального сопровождения и поддержки слабослышащих и позднооглохших обучающихся на основе сетевого взаимодействия с различными организациями: медицинскими учреждениями; центрами психолого-педагогической, медицинской и социальной помощи; образовательными организациями, реализующими *адаптированные основные образовательные программы и др.*

ПЛАН РАБОТЫ УЧИТЕЛЯ - ЛОГОПЕДА

№	Цель	Мероприятия	Сроки исполнения	Ответственные	Форма отражения результата	Контроль
I. Организационно-диагностические мероприятия						
1	Диагностика речевых нарушений	Обследование устной и письменной речи обучающихся подготовительного – 9 классов	сентябрь	Учитель – логопед, учителя русского языка и литературы	Списки	Директор
		Комплектование групп, подгрупп; составление расписания логопедических занятий обучающихся	сентябрь	Учитель – логопед, учителя русского языка и литературы	Расписание	Директор
		Составление перспективных планов работы с каждой группой обучающихся.	сентябрь	Учитель – логопед	План	Директор
2	Выявление оснащённости логопедического кабинета	Учет развивающих дидактических игр и методической литературы	сентябрь	Учитель – логопед	Опись	Директор
II. Работа с обучающимися						
1	Коррекция речевых нарушений	Работа с группой обучающихся, страдающих ОНР	в течение года	Учитель – логопед	Отчеты	Директор
		Работа с группой обучающихся, страдающих ФФН	в течение года	Учитель – логопед	Отчеты	Директор
		Проведение обследования детей для представления на ШПМПк	в течение года	Учитель – логопед	Представление	Директор
		Участие в работе ШПМПк		Учитель – логопед	Рекомендации	Директор
III. Работа с учителями						
1	Оказание методической помощи при проведении коррекционной работы	Посещение уроков в начальных классах	в течение года	Учитель – логопед		Директор
		Проведение мастер – класса (логопедическая коррекция)	октябрь	Учитель – логопед		Директор
		Участие в работе ШМО учителей начальных классов и учителей - дефектологов	в течение года	Учитель – логопед		Директор
		Изготовление стенда «В помощь учителю»	декабрь	Учитель – логопед	Стенд	Директор
IV. Работа с родителями						

1	Оказание методической помощи при выполнении домашней работы	Поведение консультаций	в течение года	Учитель – логопед		Директор
		Проведение мастер – класса (логопедическая коррекция)	ноябрь	Учитель – логопед		Директор
		Изготовление стенда «В помощь родителям»	декабрь	Учитель – логопед	Стенд	Директор
V Консультативно-диагностическая работа						
1	Накопление опыта работы по содержанию и формам организации консультативно-диагностической работы с педагогами и обучающимися, воспитанниками школы (в рамках ОИП)	Работа консультативно-диагностической группы (по плану)	В течение года	логопед	отчеты	Директор

ПЛАН РАБОТЫ ШКОЛЬНОГО МЕДИКО-ПСИХОЛОГО-ПЕДАГОГИЧЕСКОГО КОНСИЛИУМА

№	Цель	Мероприятия	Сроки исполнения	Ответственные	Форма отражения результата	Кто контролирует
I. Организационное направление						
1	Определение состава ПМПк	Педагогический совет	август	Заместитель председателя ПМПк	Приказ	Председатель ПМПк
2	Проектирование деятельности ПМПк	Утверждение плана работы и распределение обязанностей между членами ПМПк. Заседание ПМПк № 1	август		План работы ПМПк	
3	Распределение вновь прибывших обучающихся согласно рекомендациям ГППМК и имеющимся у школы возможностям	Заседание ПМПк №2	Сентябрь-октябрь		Протокол ПМПк	
4	Анализ итогов работы за 2021/2022 учебный год	Итоговое заседание	май		Аналитический отчет	
II. Диагностическое направление						
1	Выявление уровня адаптации обучающихся 1 классов и вновь прибывших обучающихся	Заседание ПМПк № 3	ноябрь	Заместитель председателя ПМПк	Протокол ПМПк	

2	Выявление причин неуспеваемости обучающихся	Заседание ПМПк № 4	январь апрель	Заместитель председателя ПМПк	Протокол ПМПк Протокол ПМПк Протокол ПМПк	Председатель ПМПк
3	Определение дальнейшего образовательного маршрута выпускников НОО	Заседание ПМПк № 5	апрель			
4	Выявление уровня готовности выпускников ООО обучения к интеграции в общество	Заседание ПМПк № 6	май			
5	Выявление уровня обученности и дальнейших форм обучения обучающихся индивидуального обучения	Заседание ПМПк № 7	май			
III. Консультативное направление						
1	Оказание психолого-педагогической помощи педагогическому персоналу школы	Проведение консультаций	в течение года	Специалисты ПМПк		Председатель ПМПк
2	Оказание медико-психолого-педагогической помощи родителям					
3	Накопление опыта работы по содержанию и формам организации консультативно-диагностической работы с педагогами и обучающимися, воспитанниками школы (в рамках ОИП)	Работа консультативно-диагностической группы (по плану)	В течение года	Состав консилиума	отчеты	Директор

ПЛАН РАБОТЫ СОЦИАЛЬНОГО ПЕДАГОГА

№	Цель	Мероприятия	Сроки исполнения	Ответственные	Форма отражения результата	Контроль
I. Работа с обучающимися из многодетных семей						
1	Выявление детей из многодетных семей	Создание банка данных из многодетных семей	сентябрь	Соц. педагог	Списки	Директор

2	Исследование условий проживания и психологического климата	Посещение обучающихся на дому	в течение года	Классные руководители соц. педагог	Акт обследования	Директор
3	Оказание материальной помощи многодетным семьям	Привлечение к проблемам многодетных семей общественных организаций «Дома семьи», СЗН, УСЗН	в течение года	соц. педагог	Ходатайства, обращения	Директор
4	Педагогическая, психологическая помощь многодетным семьям	Организация индивидуальных консультаций для многодетных родителей	в течение года	соц. педагог	Запрос, обращения	Директор
5	Профилактическая и просветительская помощь	Выступление по запросам классных руководителей на родительских собраниях и классных часах, в заседаниях ШМО	в течение года	соц. педагог, зам. директора по УВР	Запрос, обращения	Директор
6	Оказание посильной материальной помощи	Устройство на работу обучающихся с разрешения родителей и по их желанию	в течение года	соц. педагог	Ходатайства	Директор

II. Работа с обучающимися-инвалидами

1	Выявление детей-инвалидов	Создание банка данных детей-инвалидов, обучающихся в школе	сентябрь	соц. педагог	Списки	Директор
2	Оказание медицинской помощи	Обеспечение детей-инвалидов своевременной медицинской помощью в школе	в течение года	медсестра	Журнал медицинских наблюдений	Директор
3	Исследование условий проживания и психологического климата	Посещение детей-инвалидов на дому	в течение года	соц. педагог	Списки	Директор
4	Привлечение к проблемам детей-инвалидов благотворительных организаций, Дома семьи	Оказание социальной благотворительной помощи детям-инвалидам в случае необходимости	в течение года	соц. педагог	Акты	Директор
5	Проведение воспитательной работы с детьми-инвалидами	Привлечение детей, не посещающих школу по состоянию здоровья к школьным внеклассным мероприятиям	в течение года	соц. педагог, классные руководители	Планы	Директор
6	Профориентационная работа с детьми-инвалидами	Организация работы по профориентации с инвалидами-выпускниками	в течение года	соц. педагог	Анкеты	Директор
7	Привлечение общественных организаций к проблемам детей-инвалидов	Организация совместной работы с городским обществом инвалидов	в течение года	соц. педагог	Совместный план мероприятий	Директор

III. Работа с детьми-сиротами, находящимися под опекой						
1	Выявление детей-сирот, находящихся под опекой	Создание банка данных по обучающимся сиротам и детям, находящимся под опекой	сентябрь	соц. педагог	Списки	Директор
2	Оказание материальной и педагогической помощи	Привлечение к проблемам детей, находящихся под опекой общественных благотворительных организаций, «Дома семьи», КДН	в течение года	соц. педагог	Ходатайство, акты	Директор
3	Контроль за условиями проживания и воспитания ребенка	Контроль за соблюдением прав ребенка законными представителями	в течение года	соц. педагог	Акты	Директор
4	Исследование условий проживания и психологического климата	Посещение обучающихся на дому	в течение года	соц. педагог	Лист посещения	Директор
5	Педагогическое просвещение детей и их законных представителей	Индивидуальные консультации для детей и их законных представителей	в течение года	соц. педагог, психолог	План консультаций	Директор
6	Организация педагогического всеобуча	Оказание педагогической помощи родителям и детям	в течение года	соц. педагог	План проведения	Директор
7	Оказание материальной помощи родителям	Привлечение к проблемам неполных и малообеспеченных семей общественных организаций, «Дома семьи», УСЗН, «Службы занятости населения»	в течение года	соц. педагог	Акты, ходатайства	Директор
1	Профилактика детской беспризорности и безнадзорности	Индивидуальные консультации для обучающихся, их родителей, с целью предупреждения детской беспризорности и безнадзорности	Еженедельно	Психолог, соц. педагог	Дневники, рабочие тетради	Директор
2	Повышение юридической грамотности родителей	Лекции для родителей на правовые темы	1 раз в четверть	соц. педагог	План лекций	Директор
3	Профилактика детской беспризорности и безнадзорности	Правовое общение с несовершеннолетними, склонными к безнадзорности и беспризорности	в течение года	соц. педагог	Конспекты лекции	Директор
4	Профилактика детской беспризорности и безнадзорности	Совместная работа школы с КДН, ПДН	Еженедельно	соц. педагог	Ходатайства, протоколы	Директор
5	Выявление причин беспризорности	Посещение на дому подростков, склонных к безнадзорности и беспризорности	в течение года	соц. педагог	Листок посещения	Директор
6	Оказание помощи родителям в воспитании детей со стороны общественных организаций	Привлечение к работе общественных организаций (казачество)	в течение года	соц. педагог	Ходатайства	Директор
7	Выявление обучающихся, склонных к беспризорности	Создание банка данных обучающихся, склонных к безнадзорности и беспризорности	апрель-май	соц. педагог, классные руководители	Списки	Директор

8.	Разработка социально-педагогических программ учреждения с привлечением психолога и социального педагога, направленных на работу, организацию содержательного досуга и психолого-социального сопровождения детей «группы риска» и детей-инвалидов.	Профилактика безнадзорности и беспризорности	Июнь-август	Специалисты социально-психологической службы	Целевые программы	Директор
----	---	--	-------------	--	-------------------	----------

V. План социально – педагогического мониторинга

1	Определение ответственного за СПМ	Утверждение ответственного за проведение СПМ	август	заместитель директора по УВР	Приказ	Директор
2	Выявление обучающихся, не приступивших к обучению	Создание банка данных об обучающихся, не приступивших к обучению до 05.09.2015 г.	05.09.2016	Социальный педагог	Списки	Заместители директора по УВР
3	Выявление причин не посещаемости	Посещение на дому	До 05.09.2016	Классные руководители	Отчет классных руководителей	Заместители директора по УВР
4	Соблюдение Закона «Об образовании»	Проведение социально – педагогического мониторинга (СПМ)	10.09.2016 Социальный педагог	Данные по СПМ	Директор	

VI. Консультативно-диагностическая работа

1	Накопление опыта работы по содержанию и формам организации консультативно-диагностической работы с педагогами и обучающимися, воспитанниками школы (В рамках ОИП)	Работа социально-психологической службы (по плану)	В течение года	соц. педагог	отчеты	Директор
---	---	--	----------------	--------------	--------	----------

ПЛАН РАБОТЫ ПЕДАГОГА – ПСИХОЛОГА

№	Цель	Мероприятие	Сроки исполнения	Ответственный	Форма отражения результатов	Контроль
Психодиагностическое направление						
1.	Выявить уровень развития познавательных процессов	Диагностика познавательной			КМППС; психологическая характеристика для	

	обучающихся среднего звена и уровень социально-психологической адаптации к школе обучающихся 5 класса	сферы обучающихся (внимание, память, мышление)	Сентябрь-ноябрь	Педагог-психолог	ГПМПК и ШПМПк; заключение (по запросу), индивидуальная карта психолого-педагогического и медико-социального развития обучающегося.	Директор
2.	Определить уровень интеллектуальных возможностей обучающихся, сформированности УУД средствами АС тестирования	Индивидуальная диагностика	По запросу классных руководителей, председателя ШПМПк и родителей	Педагог-психолог	Психологическое заключение, индивидуальная карта психолого-педагогического и медико-социального развития обучающегося.	Директор, председатель ШПМПк
3.	Определить особенности эмоционально-волевой сферы обучающихся	Групповое обследование обучающихся проективными методами, заполнение анкет	Декабрь – январь	Педагог-психолог, классные руководители	Анкета; справка-анализ; КМППС; психологическая характеристика для ГПМПК и ШПМПк, индивидуальная карта психолого-педагогического и медико-социального развития обучающегося.	Директор
4.	Определить индивидуально-психологические особенности обучающихся с нарушением поведения	Индивидуальная беседа и обследование с использованием личностных опросников	В течение года по запросу классных руководителей, социального педагога, председателя ШПМПк.	Педагог-психолог	Психологическое заключение (по запросу); психологическая характеристика для ШПМПК	Директор
5.	Определить профессиональную направленность выпускников	Групповое обследование выпускников с использованием дифференциально-диагностического опросника	Апрель-май	Педагог-психолог	Анкеты; справка-анализ	Зам. директора по УВР
6.	Выявление обучающихся «группы риска»	Диагностика обучающихся	Декабрь	Социальный педагог, классные руководители, педагог-психолог	Анкеты; Справка-анализ	Зам. директора по УВР

7.	Определение видов ЗПР обучающихся	Анализ медицинских заключений, рекомендаций ГПМПК, диагностика, рекомендации соц. педагога	Сентябрь - октябрь	Врач- психиатр, педагог-психолог, соц. педагог, классные руководители,	Аналитическая справка; индивидуальная карта психолого-педагогического и медико-социального развития обучающегося.	Зам. директора по УВР
8.	Дифференциальная диагностика обучающихся для определения вида обучения, исходя из структуры дефекта.	Индивидуальная диагностика	В течение года по запросу классного руководителя, врача-психиатра	Педагог-психолог, врач-психиатр.	Психологическое заключение.	Директор.
9.	Диагностика мотивационной сферы и направленности личности обучающегося.	Обследование обучающихся с использованием личностных опросников.	По запросу в течение года	Педагог-психолог.	Анкеты; справка-анализ.	Директор.
10.	Диагностика межличностных отношений в коллективе обучающихся (классы ,группы общения) ,социометрия.	Групповое обследование обучающихся проективными методами, заполнение анкет.	В течение года по запросу классного руководителя, соц. педагога.	Педагог– психолог, соц. педагог, классный руководитель.	Анкета; справка-анализ.	Директор.
11	Диагностика степени удовлетворенности школьника характером взаимоотношений в семье.	Индивидуальная беседа, обследование обучающихся проективными методами.	В течение года по запросу классного руководителя, соц. педагога.	Педагог-психолог, соц. педагог.	Психологическая характеристика.	Директор.
12	Определение личностных качеств педагогов и характера межличностных отношений в коллективе	Анкетирование педагогического коллектива	По запросу админист-рации школы	Педагог-психолог	Анкеты; Справка-анализ	Директор
Коррекционно-развивающее направление						
1	Коррекция познавательной сферы (оптимизация и	Индивидуальные и групповые занятия,	В течение года	Педагог-психолог	Журнал учета занятий	Директор

	стимуляция активного внимания, мнестических функций, мыслительных операций) обучающихся	направленные на коррекцию свойств внимания, модально-специфических видов памяти, развитие наглядно-образного и логического мышления				
2	Формирование производительной регуляции и поведения (действия, контроль, самоконтроль, оценивание своих действий)	Коррекционно-развивающая программа «Ответственность», «Эмоциональная стабильность»	I полугодие 2022/2023 учебного года	Педагог-психолог	Журнал учета занятий; Коррекционная программа	Директор
3	Снижение эмоциональной напряженности у обучающихся	Коррекционно-развивающая программа «Жестокость и насилие»	II четверть 2022/2023 учебного года	Педагог-психолог	Журнал учета занятий; Коррекционная программа	Директор
4	Развитие эмоционально-личностной сферы и коррекция её недостатков (формирование способности управлять эмоциями).	Коррекционно-развивающие занятия направленные на социально-психологическую адаптацию школьников	В течение года малыми группами	Педагог-психолог	Журнал учета занятий; Коррекционная программа	Директор
5	Коррекция мотивационного компонента учебной деятельности.	Коррекционно-развивающие занятия направленные на формирование адекватной мотивации.	I полугодие 2022/2023 учебного года	Педагог-психолог	Журнал учета занятий;	Директор
6	Проведение групповых психотренингов по развитию навыков межличностного общения.	Коррекционно-развивающая программа «Я и ТЫ»	В течение года	педагог-психолог	Журнал учета занятий; Коррекционная программа	Директор.
7	Осуществление мероприятий по адаптации вновь прибывших обучающихся.	Коррекционно-развивающая программа «Уроки	В течение года	Педагог-психолог	Журнал учета занятий; Коррекционная программа	Директор

		психологического здоровья»				
8	Формирование личностной позиции и интересов у обучающихся 8 – 9 классов	Коррекционно-развивающая программа по формированию личностной позиции и интересов	Февраль - март	Педагог-психолог	Журнал учета занятий; Коррекционная программа	Директор
Консультативное направление						
1	Раскрытие психологических характеристик видов ЗПР	Консультативное занятие с педагогами	Ноябрь	Педагог-психолог	Информационные листовки	Директор
2	Определение типа семейного воспитания	Беседа с родителями (анализ родительских жалоб и особенностей поведения)	В течение года по запросу	Социальный педагог, классные руководители, педагог-психолог	Комплекс методик (анкетирование, тестирование)	Директор
3	Профилактика педагогической запущенности детей	Участие в классных собраниях	В течение года по запросу	Зам. по ВР, педагог-психолог, социальный педагог	План семинара; Информационно-наглядный стенд для педагогов «Психолого-педагогическая коррекция соц.-пед. запущенности»	Директор
4	Практические рекомендации родителям гиперактивного ребенка	Участие в классных собраниях	В течение года по запросу	Педагог-психолог, классные руководители	План занятия; Памятка для родителей	Директор
5	Знакомство с новыми технологиями игровой деятельности в учебном процессе	Информационно-наглядное мероприятие начального звена	В течение года по запросу	Зам. по УВР, педагог-психолог	План мероприятия Информационно-наглядные листовки	Директор
6	Практические рекомендации педагогам о способах организации учебной деятельности гиперактивных детей	Информационно-наглядное мероприятие	Март	Педагог-психолог	Информационно-наглядные листовки для педагогов	Директор
7	Раскрытие когнитивного и личностного развития обучающихся	Беседа с классными руководителями и воспитателями; Индивидуальная беседа с родителями; Участие в классных	В течение года	Педагог-психолог	Журнал учета консультаций	Директор

		собраниях				
8	Поддержка обучающихся в кризисной ситуации и профилактика суицидов	Информационно-наглядное мероприятие; Выявление факторов риска развития кризиса и суицида у обучающихся	В течение года	Классные руководители, социальный педагог, педагог-психолог	Информационно-наглядный стенд «Жизнь в ее многообразии»; Аналитическая справка; Рекомендации педагогам и родителям	Директор
9	Оказание помощи родителям по проблемам воспитания детей	Индивидуальные консультации	В течение года по запросу	Педагог-психолог	Журнал учета консультаций	Директор
10	Накопление опыта работы по содержанию и формам организации консультативно-диагностической работы с педагогами и обучающимися, воспитанниками школы	Работа консультативно-диагностической группы (по плану)	В течение года	Педагог-психолог	отчеты	Директор
11	Повышение профессионального уровня педагога-психолога	Участие в ГМО педагогов-психологов, участие в городских и областных семинарах	В течение года	Педагог-психолог	отчеты	Директор
Профилактическое направление						
1	Профилактика аддиктивного поведения у обучающихся	Индивидуальные беседы с обучающимися и родителями	В течение года	Педагог-психолог	Журнал учета консультаций; Информационно-наглядные листовки	Директор
2	Формирование потребности в здоровом образе жизни	Коррекционно-развивающая программа «Проблемы современной молодежи» для обучающихся 8-9 кл.	Февраль – март	Педагог-психолог	Журнал учета консультаций; Информационно-наглядные листовки	Директор
3	Предупреждение нарушений в поведении обучающихся	Индивидуальные беседы с обучающимися, классными руководителями и родителями.	В течение года	Педагог-психолог	Журнал учета консультаций; Информационно-наглядные листовки	Директор

		Консультация педагогов «Профилактика и коррекционная работа с подростками с нарушением в поведении».				
4	Профилактика формирования у обучающихся вредных привычек (выработка антинаркотических, антиалкогольных и антитабачных убеждений).	Коррекционно-развивающая программа «Умей сказать «Нет!». Встреча с родителями-«Педагогическая гостиная»: Тема «Виды наркотической зависимости»; Тема «Алкоголизм-бедствие нашего времени».	В течение года.	Классные руководители, воспитатели ГПД, педагог-психолог.	Журнал учета занятий; информационно-наглядные листовки.	Директор.

2.3.4.2. Алгоритм психолого-медико-социально-педагогического сопровождения образовательной деятельности

Личностно-ориентированное обучение делает акцент на личности ученика его уникальности и самобытности. В структуру ПМСП сопровождения входит 2 этапа.

Первый этап по времени охватывает период с сентября по май месяц. Объектом сопровождения являются вновь принятые обучающиеся.

При поступлении ребёнка в школу врачи (педиатр, психоневролог) собирают данные о состоянии здоровья ребенка. Социальный педагог выясняет, в каких условиях воспитывался ребёнок до поступления в школу, в какой социальной среде жил.

На протяжении первой четверти учитель, воспитатель, педагог-психологи и учитель-дефектолог ведут наблюдения за ребёнком. По истечении адаптационного месяца пребывания ребёнка в школе педагог-психолог проводит первоначальную диагностику психического развития.

В ноябре месяце проводится консилиум по результатам психодиагностики и наблюдений. На консилиум приглашаются администрация, медработник, социальный педагог-педагог, психолог, учитель, воспитатель, учитель-дефектолог и родители обучающегося.

Цель консилиума - определение уровня подготовленности ребенка к обучению в школе, при необходимости - составление плана коррекционной работы, выработка рекомендаций для учителей, воспитателей, родителей. Выбор оптимальных для развития ребёнка с ограниченными возможностями здоровья коррекционных программ/методик, методов и приёмов обучения в соответствии с его особыми образовательными потребностями.

На протяжении последующих месяцев каждый из специалистов службы сопровождения проводит работу в своем направлении:

Медсестра обеспечивает контроль за назначениями врачей, проводит профилактические осмотры обобучающиеся, организует диспансеризацию врачами-специалистами.

Социальный педагог проводит консультативную работу для учителей, родителей, осуществляет связь с органами юстиции, здравоохранения, образования, занимается просветительской работой по защите прав ребёнка.

Учителя, воспитатели, учителя-дефектологи, логопед, педагог-психолог решают коррекционные задачи на специальных занятиях (музыкально-ритмические развитие слухового восприятия и техника речи, индивидуальные занятия) и на общеобразовательных уроках, а также во внеклассное время.

Педагог-психолог проводит коррекционные занятия с детьми, имеющими нарушения тех или иных психических функций. В апреле-мае месяце педагог-психолог проводит повторную диагностику.

В мае месяце проводится *повторный консилиум*, на который приглашаются специалисты службы сопровождения и родители первоклассников. В соответствии с результатами диагностики, степени обученности и обучаемости определяется (уточняется) дальнейший образовательный маршрут ученика.

На **втором этапе** каждый из специалистов проводит работу в своём направлении. Медработники, педагоги, воспитатели и специалисты продолжают работу, начатую ранее.

Результаты обследований, проверок и наблюдений за обучающимися в ходе психолого-медико-педагогического сопровождения на протяжении всех лет обучения фиксируются в соответствующей документации и хранятся в папках психолого-медико-педагогического сопровождения в кабинете педагога-психолога.

Психологическое сопровождение проводится по следующим направлениям:

1. Первичная диагностика психического развития вновь прибывших обучающихся. При изучении школьников учитываются следующие показатели:

Физическое состояние и развитие ребёнка:

- динамика физического развития (анамнез);
- состояние слуха, зрения;
- особенности развития двигательной сферы, нарушения общей моторики (общая

напряженность или вялость, неточность движений, параличи, парезы, наличие их остаточных явлений);

– координация движений (особенности походки, жестикуляции, затруднения при необходимости удержать равновесие, трудности регуляции темпа движений, наличие гиперкинезов, синкинезий, навязчивых движений);

– особенности работоспособности (утомляемость, истощаемость, рассеянность, пресыщаемость, усидчивость, темп работы; увеличение количества ошибок к концу урока или при однообразных видах деятельности; жалобы на головную боль).

Особенности и уровень развития познавательной сферы:

– особенности восприятия величины, формы, цвета, времени, пространственного расположения предметов (глубина восприятия, его объективность);

– особенности внимания: объем и устойчивость, концентрация, способность к распределению и переключению внимания с одного вида деятельности на другой, степень развития произвольного внимания;

– особенности памяти: точность, постоянство, возможность долговременного запоминания, умение использовать приемы запоминания, индивидуальные особенности памяти; преобладающий вид памяти (зрительная, двигательная, смешанная); преобладание логической или механической памяти;

– особенности мышления: уровень овладения операциями анализа, сравнения, синтеза (умение выделить существенные элементы, части, сравнить предметы с целью выявления сходства и различия; способность обобщать и делать самостоятельные выводы; умение устанавливать причинно-следственные связи);

– особенности речи: дефекты произношения, объем словарного запаса, сформированность фразовой речи, особенности грамматического строя, уровень сформированности интонации, выразительности, ясности, силы и высоты голоса);

– познавательные интересы, любознательность.

Отношение к учебной деятельности, особенности мотивации:

– особенности отношений «учитель-ученик», реакция ученика на замечания, оценку его деятельности; осознание своих успехов в учёбе, отношение к неудачам (безразличие, тяжелые переживания, стремление преодолеть затруднения, пассивность или агрессивность); отношение к похвале и порицанию;

– способность осуществлять контроль за собственной деятельностью по наглядному образцу, словесной (в дактильной форме) инструкции, алгоритму;

– особенности самоконтроля;

– умение планировать свою деятельность.

Особенности эмоционально-личностной сферы:

– эмоционально-волевая зрелость, глубина и устойчивость чувств;

– способность к волевому усилию;

– преобладающее настроение (мрачность, подавленность, злобность, агрессивность, замкнутость, негативизм, эйфорическая жизнерадостность);

– внушаемость;

– наличие аффективных вспышек, склонность к отказным реакциям;

– наличие физических реакций (страх темноты, замкнутого пространства, одиночества и др.);

– отношение к самому себе (недостатки, возможности);

– особенности самооценки;

– отношения с окружающими (положение в коллективе, самостоятельность, взаимоотношения со сверстниками и старшими);

– особенности поведения в школе и дома;

– нарушения поведения, вредные привычки.

Особенности усвоения знаний, умений, навыков, предусмотренных программой:

- общая осведомленность в кругу бытовых понятий, знания о себе и об окружающем мире;
- сформированность навыков чтения, счета, письма соответственно возрасту и степени потери слуха;
- характер ошибок при чтении и письме, счете и решении задач.

2. Отслеживание динамики развития познавательных процессов. С этой целью проводятся тестовые проверки.

3. Коррекционная работа психолога с проблемными детьми по рекомендации школьного ППк, индивидуальным запросам, поступающим от педагога, родителя или обучающегося школы. Первоначальное интервью с предъявителем запроса предполагает выяснение сути проблемы. При необходимости проводится диагностика личности ребенка, которая включает в себя сбор информации об ученике, изучение интеллекта ученика и особенностей личности. Коррекционная работа направлена на уменьшение степени выраженности патологии, её поведенческих последствий; предупреждение появления вторичных отклонений в развитии; обеспечение максимальной реализации реабилитационного потенциала ребёнка.

4. После этого даются рекомендации родителям, педагогам. Если ребёнок нуждается в психокоррекционных занятиях, то психолог осуществляет эту работу.

Виды коррекционной работы:

Совершенствование движений и сенсомоторного развития:

- развитие мелкой моторики кисти и пальцев рук;
- развитие навыков письма;

Коррекция и развитие отдельных сторон психической деятельности:

- развитие зрительного восприятия и узнавания;
- развитие зрительной памяти и внимания;
- формирование обобщенных представлений о свойствах предметов (цвет, форма, величина);
- развитие пространственных представлений, ориентации;
- развитие представлений о времени;
- развитие внимания и памяти;

Развитие основных мыслительных операций:

- навыков соотносительного анализа;
- навыков группировки и классификации (на базе овладения основными родовыми понятиями);
- умения работать по словесной (дактильной) и письменной инструкции, алгоритму;
- умение планировать деятельность;
- развитие комбинаторных способностей.

Развитие различных видов мышления:

- развитие наглядно-образного мышления;
- развитие логического мышления (умение видеть и устанавливать логические связи между предметами, явлениями и событиями на невербальном уровне).

Коррекция нарушений в развитии эмоционально-личностной сферы (релаксационные упражнения для мимики лица, драматизация, занятия по формированию адекватного поведения и адаптации к школьному обучению, коррекция агрессивных тенденций в поведении и т.п.)

Расширение представлений об окружающем мире и обогащение словаря.

1. Просвещение педагогов и родителей включает в себя индивидуальное консультирование, выступления на педсоветах и родительских собраниях.

2. Просветительская работа в среде школьников. С этой целью проводятся индивидуальные консультации, выступления с сообщениями на классных часах, просмотр и обсуждение кинофильмов на морально-этические темы, организуются уроки общения.

В рамках работы школьного ППк педагог-психолог:

1. Собирает сведения у ребенка у педагогов, родителей. Важно получить факты жалоб, с которыми обращаются. При этом необходимо учитывать сами проявления, а не квалификацию

их родителями, педагогами или самими детьми.

2. Изучает истории развития ребёнка. Подробный анализ собирает и анализирует врач. Психолог выявляет обстоятельства, которые могли повлиять на развитие ребёнка (внутриутробные поражения, родовые травмы, тяжелые заболевания в первые месяцы и годы жизни). Имеют значение наследственность (психические заболевания или некоторые конституциональные черты); семья, среда, в которой живет ребёнок (социально неблагополучная, ранняя депривация). Необходимо знать характер воспитания ребенка (чрезмерная опека, отсутствие внимания к нему и другие).

3. Изучает работы ребёнка (тетради, рисунки, поделки и т. п.).

4. Непосредственно обследует ребёнка. Беседует с целью уточнения мотивации, запаса представлений об окружающем мире, уровня развития речи.

5. Выявляет и раскрывает причины и характер тех или иных особенностей психического развития обучающихся.

6. Анализирует материалы обследования. Психолог анализирует все полученные о ребенке сведения и данные собственного обследования, выявляются его резервные возможности. В сложных дифференциально-диагностических случаях ребёнок направляется на ЦППМК.

7. Вырабатывает рекомендации по обучению и воспитанию. Участвует в составлении индивидуального образовательного маршрута психолого-медико-социально-педагогического сопровождения.

В каждом конкретном случае определяются ведущие направления в работе с ребёнком. Для одних обучающихся на первый план выступает ликвидация пробелов в знаниях учебного материала; для других – формирование произвольной деятельности, выработка навыка самоконтроля; для третьих необходимы специальные занятия по развитию моторики и т.д.

Эти рекомендации психолог обсуждает с членами ППк и родителями, осуществляя постоянное взаимодействие. Составляется комплексный план оказания ребенку медико-психолого-педагогической помощи с указанием этапов и методов коррекционной работы. Обращается внимание на предупреждение физических, интеллектуальных и эмоциональных перегрузок, проведение своевременных лечебно-оздоровительных мероприятий.

Особенности методов психологического изучения слабослышащих и позднооглохших обучающихся

При изучении психического развития обучающихся с нарушениями слуха используются методы детской и педагогической психологии, но их применение имеет определенную специфику. Методы наблюдения, изучения продуктов деятельности используются либо при предварительном знакомстве с детьми, будущими испытуемыми, либо они входят составными частями в психолого-педагогический эксперимент, который может носить как констатирующий, так и обучающий характер.

В изучении психологии обучающихся с нарушением слуха используются, главным образом, следующие *четыре вида экспериментов*.

I вид – это построенный строго по определенной программе эксперимент, проводимый индивидуально с каждым испытуемым. Эксперимент может быть констатирующим.

II вид — диагностический обучающий эксперимент был разработан А. Я. Ивановой, получил широкое распространение в специальной психологии. Для обследования обучающихся с нарушениями слуха он применялся Т. В. Розановой по отношению к глухим детям, Л. И. Тиграновой при исследовании слабослышащих. Основной методический принцип обучающего эксперимента заключается в отработке поэтапной, строго дозируемой помощи, которая оказывается ребёнку при выполнении задания. Помощь варьируется по таким направлениям, как степень информативности, т. е. переход от общих указаний к более конкретным и подробным, и время оказания. В качестве помощи также используется система вспомогательных заданий. Количество помощи, необходимой ребенку для достижения правильного результата, является показателем, подлежащим оценке и определяющим широту «зоны его ближайшего развития». После того как ребенок выполняет основное задание, ему предлагается аналогичное, сходное с основным по способу выполнения. При этом никакая помощь уже не оказывается, поскольку определяются возможности переноса усвоенного способа действия.

III вид — это эксперимент, направленный на достаточно долгое, поэтапное формирование у испытуемых умений выполнять какие-либо психические действия, например мыслительные операции анализа, синтеза, сравнения, абстракции и обобщения. Такой эксперимент включает несколько занятий, строго заранее спланированных, проводимых в разные дни. Он может иметь два варианта. При первом варианте эксперимент проводится с каждым испытуемым отдельно. При втором варианте в опыте участвуют несколько испытуемых примерно равных возможностей и осведомленности в определенном вопросе, что устанавливается в предварительном исследовании, проводимом по структуре эксперимента первого или второго вида. Результаты таких экспериментов, во-первых, позволяют судить о закономерностях формирования определенных психических процессов у обучающихся и, во-вторых, формулировать рекомендации для сурдопедагогов по организации работы, ее содержанию, использованию той или иной наглядности, по методам и приемам, позволяющим достигнуть развития определенных психических процессов у обучающихся.

IV вид — это психолого-педагогический эксперимент, который проводится в форме обычного занятия или урока по строго установленной системе, где до мелочей продуманы все содержание занятий, форма общения обучающихся со взрослым и между собой, все виды используемой наглядности и дополнительных объяснений, уточнений. Это может быть одно занятие или целый цикл, строго продуманный экспериментатором и отработанный совместно с тем взрослым, который постоянно обучает обучающихся данной группы или класса. Так же продумываются и осуществляются способы возможно более полной фиксации каждого занятия. Такой цикл экспериментальных занятий осуществляется на этапе, когда уже проведено исследование, выявившее определенное отставание и своеобразие в развитии тех или иных способностей и умений у обучающихся и позволившее наметить пути возможного их компенсаторного формирования.

Диагностический инструментарий

Психометрические методы исследования интеллекта:

Методика Векслера (невербальные субтесты методики): «Недостающие детали» «Последовательные картинки», «Кубики», «Косса», «Складывание фигур».

Методики для исследования памяти:

Зрительная произвольная память (10 изображений).

Зрительная произвольная память (10 изображений).

Методики для исследования внимания и сенсомоторных процессов:

Отыскивание чисел по таблицам Шульте.

Субтест методики Векслера «Шифровка».

Методики для исследования уровня и течения мыслительных процессов:

Классификация фигур в варианте обучающего эксперимента А.Я. Ивановой» позволяют изучить состояние наглядно-действенного, наглядно-образного и понятийного мышления, установление причинно-следственных связей, выявить аналитико-синтетические способности. Выполнение заданий этой методики вызывает трудности и у нормально развивающихся обучающихся. В то же время экспериментальное обучение выполнению задания не требует наличия школьных знаний. Это даёт возможность использовать методику в тех случаях, когда ребенок не справляется с программой или еще не обучался.

Четвёртый лишний (наглядный материал)

Проективные методы исследования личности:

Цветовой тест М. Люшера.

Рисунок семьи.

Методика диагностики дифференциаций эмоциональной сферы ребёнка:

«Домики» (О.А. Ореховой)

Для выявления особенностей волевого развития используется методика «Раскрашивание кружков».

Определение ведущего мотива учения и самооценки учёбы и поведения проводится с использованием методики А.Д. Виноградовой.

Анкета изучения школьной мотивации Н.Г. Лускановой (модифицированный вариант

Даниловой Е.И.).

Методика диагностики уровня школьной тревожности Филлипса.

Методика Социометрия.

Ориентационный тест школьной зрелости Керна – Йерасика. Использование новых подходов и технологий в обучении слабослышащих и позднооглохших обучающихся позволяет создать комфортные условия обучения и развития обучающихся, что в свою очередь ведёт к совершенствованию познавательных процессов, умению переносить полученные знания на другие жизненные ситуации, к раскрытию творческого потенциала и личности обучающихся.

Система комплексного педагогического обследования слуха и речи слабослышащих и позднооглохших обучающихся

Комплексное педагогическое обследование слуховой функции и речи слабослышащих и позднооглохших младших школьников ОУ включает:

1. Проверка слуха речью (определение рабочего и резервного расстояния).
2. Определение уровня восприятия речи на слух с индивидуальным аппаратом, на «голое» ухо.
3. Изучение возможностей обучающихся понимать собеседника и быть понятым на материале связной речи.
4. Обследование речи слабослышащих и позднооглохших обучающихся.
5. Определение уровня речевого развития обучающегося.

Проверка слуха речью с использованием звукоусиливающей аппаратуры и без неё

Задачи обследования:

- определение оптимального расстояния, на котором ученик уверенно реагирует на голос разговорной громкости;
- определение рабочего и резервного расстояния, на котором ученик воспринимает 50% предъявляемого речевого материала;
- выявление возможности ученика в восприятии на слух различных по фонетическому составу групп слов;
- соотнесение полученных результатов с состоянием тонального слуха ученика.

Рекомендации по проверке рабочего и резервного расстояния:

Проверка осуществляется на каждое ухо в отдельности на специально сбалансированных по частотам списках слов.

Определяется рабочее и резервное расстояние без ЗУА и с индивидуальным аппаратом.

Затем определяется расстояние, на котором ученик воспринимает шёпотную речь.

Проверки проводятся ежегодно – в начале каждого учебного года. Вновь поступившие обучающиеся обследуются учителем-дефектологом на момент прибытия. Все результаты заносятся в индивидуальные карты слухо-речевого развития (*Приложение № 1, Приложение № 2*).

Выявление состояния и резервов развития слухового восприятия речи с использованием ЗУА и без неё

Задачи обследования:

- выявление возможностей слухового восприятия слов;
- выявление возможностей слухозрительного и зрительного восприятия фраз разговорного характера;
- изучение резервов слухового восприятия речи;
- выявление у обучающихся желания и умений вступать в устный контакт с учителем, а также особенностей речевого поведения.

Определение уровня восприятия речи

Одним из условий оценки уровня развития речевого слуха является анализ восприятия слабослышащими детьми слов, которые не входили в содержание слуховой тренировки, т.е. являются незнакомыми по звучанию.

Оцениваются потенциальные возможности ученика для развития речевого слуха: умение ориентироваться на длину слова, его слоговую и ритмическую структуру, отдельные звуковые

элементы. При оценке результатов сравнивается предъявленный эталон (контрольное слово) с ответом ученика. Ассистентом фиксируется воспроизведение в слове звуков в той последовательности, как они произносятся учеником, а также воспроизведение ритмико-интонационной структуры слова.

Проверка уровня восприятия речи проводится в конце года на рабочем расстоянии по спискам Леонгард Э.И. (4 списка по 50 слов).

Уровень восприятия речи определяется в процентах. Данные заносятся в Карту учета состояния слуха и устной речи обучающегося (Приложение № 2).

Имея результаты тональной аудиометрии, и определив уровень восприятия речи, необходимо их соотнести, т.к. иногда бывают несоответствия. В этих случаях необходимо повторное, более тщательное обследование.

Восприятие контрольных фраз.

Обучающимся предлагаются списки фраз, ранее воспринимаемые детьми на индивидуальных и фронтальных занятиях, уроках и во внеурочное время. Весь контрольный материал предлагается обучающимся учителем-дефектологом, произносится голосом разговорной громкости, в нормальном темпе на рабочем расстоянии. Каждая речевая единица повторяется не более двух раз. Обучающиеся воспринимают речевой материал с помощью индивидуального слухового аппарата, используемого в работе в течение года. Усиление звучащей речи то же, что и на занятиях. Итоги мониторинга заносятся в Протокол проверки учебного контрольного речевого материала (Приложение № 3).

Задачи обследования:

– выявление возможностей понимать обращенную речь при слухозрительном и зрительном восприятии фраз разговорного характера;

– изучение динамики развития навыка чтения с губ;

– выявление у обучающихся желаний и умений вступать в устный контакт с учителем, а также особенностей речевого поведения.

Контрольная проверка по слуховому восприятию включает:

– Восприятие речевого материала обиходно-разговорного характера, относящегося к организации учебной деятельности – 30 фраз;

– Восприятие речевого материала, связанного с изучением общеобразовательных предметов – 30 фраз.

– Восприятие фраз из индивидуальных занятий – 30 фраз.

– Восприятие незнакомых текстов и вопросов и заданий к нему.

Результаты контрольных проверок фиксируются учителем-дефектологом в соответствующих бланках. Правильность восприятия на слух проверяется, прежде всего, ответной реакцией ученика. Если эта реакция соответствует заданию (получив устное поручение, ученик выполняет его, выслушав вопрос – отвечает, при этом грамотно оформляет своё высказывание) можно считать, что материал правильно воспринят на слух.

Анализ восприятия контрольных фраз может быть осуществлён по следующим критериям:

Правильные ответы.

Фраза распознана – все её слова распознаны и названы в правильной последовательности (Сегодня морозная погода. – Сегодня морозная погода. Принеси книгу. – Выполняет задание и говорит: Я принес книгу.).

Фраза воспроизведена близко к образцу - часть слов распознана правильно, часть изменена (Сегодня морозная погода. – Сегодня холодная погода. Принеси книгу - Показывает на книгу и говорит: вот книга.).

Ответ признан ошибочным, если:

Фраза не распознана – большинство слов не соответствует предложенному образцу (Сегодня морозная погода. - Сегодня дежурная Наташа. Принеси книгу. – дает карандаш и говорит: Я дал карандаш.)

Задание считается не выполненным при ошибочных ответах, а также в тех случаях, когда

ученик не смог грамотно оформить ответ.

При восприятии текста оценивается умение ученика при целостном восприятии текста понять и передать его основное содержание, а при восприятии текста по фразам – возможность услышать фразу, точно её воспроизвести, а при необходимости и домыслить. В этом случае оценивается качество слухового восприятия обучающегося с нарушениями слуха.

На проведение контрольной проверки по ФРС отводится не более двух занятий (по 20 минут). Восприятие фраз проводится разными сенсорными способами (слухозрительно и зрительно). Обследование понимания обращённой речи проводится учителем-дефектологом в течение учебного года. Учитель-дефектолог фиксирует и анализирует результаты обследования в Протоколе проверки слухо-зрительного восприятия текста. (Приложение № 4.)

Обследование речи слабослышащих и позднооглохших обучающихся

Формирование устной речи у обучающихся с нарушениями слуха – одна из важнейших задач их обучения и воспитания. Это объясняется исключительной ролью устной речи как наиболее употребительного способа общения, основы владения языком и инструмента мышления.

Формирование устной речи слабослышащих и позднооглохших обучающихся осуществляется в условиях интенсивного развития слухового восприятия при постоянном использовании электроакустической аппаратурой разных типов (коллективного и индивидуального пользования).

В процессе обучения произношению проводится периодический и текущий учёт.

Периодический учёт позволяет установить состояние знаний и навыков, приобретённых за определённый промежуток времени (за учебную четверть, год).

Текущий учёт осуществляется учителем-дефектологом повседневно при проведении индивидуальных, групповых и фронтальных занятий.

Задача текущего учёта – установить характер усвоения материала на данном уроке или занятии.

Аналитический учёт предусматривает определение качества усвоения обучающимися различных элементов произношения (звуковая структура слова, элементы интонации, оформление слова, фразы и т.д.).

Задачи обследования:

– выявить возможности слухового восприятия основных элементов фразовой интонации: слитность, паузы, темп и сила голоса, ритм, фразовое ударение, мелодический компонент;

– выявить возможности воспроизведения звуков, слов, фраз и основных элементов фразовой интонации.

При поступлении ученика в школу, в середине года и в конце каждого учебного года проводится *проверка произношения*.

Проверочным материалом служат слова, слоги, отдельные звуки, фразы, тексты. Проверка может проводиться как причтением учеником предлагаемого материала, так и при назывании соответствующих картинок. Каждый из этих способов имеет свои преимущества и недостатки: при чтении лучше воспроизводится звуковой состав, но часто страдает слитность произношения слов; при назывании картинок отмечается обратная картина. Прежде чем приступить к проверке, необходимо получить общее представление о речи ученика при воспроизведении рядовой речи (дни недели, месяцы, счёт от 1 до 10 и т.п.).

Данные обследования фиксируются в протоколе, который ведёт учитель-дефектолог.

В разделе «Проверка произношения» отмечается:

- ✓ звук произносится правильно во всех случаях – звук автоматизирован (+);
- ✓ звук воспроизводится правильно не во всех случаях (неустойчивый) (+/-);
- ✓ звук поставлен, но не автоматизирован; требуется коррекция или дифференциация звука (кор.) записывается замена звука в соответствии установленной системы условных обозначений Ф.Ф. Рау, Н.Ф. Слезиной);
- ✓ звук произносится неправильно, искаженно, с заменой – необходима коррекция или

постановка звука (записывается замена звука);

✓ звук опускается – необходима постановка звука (–).

При проверке состояния устной речи в бланке «Проверка произношения» отмечаются следующие критерии:

✓ голос (по силе, высоте, тембру);

✓ речевое дыхание (речь на выдохе (на вдохе), объём, длительность);

✓ чтение (владение дактилологией), слитность, темп, интонация, словесное ударение, орфоэпия);

✓ внятность речи (речь внятная или условно внятная, достаточно внятная, ближе к достаточно внятной, недостаточно внятная, маловнятная, невнятная).

В результате обследования делается заключение о состоянии речевого дыхания, голоса обучающихся, звукового состава речи, воспроизведения слов, фраз, отмечаются нарушения голоса, звуковой и ритмико-интонационной структуры речи, манера речи, использование в устной коммуникации естественных невербальных средств, указывается общее впечатление, насколько разборчива речь ученика. Специально отмечаются возможности ребенка в устранении нарушений произношения по подражанию учителю.

Проверка внятности произношения проводится в конце каждого учебного года учителем-дефектологом слухового кабинета. Обследование предполагает определение разборчивости речи ученика, т.е. степени понимания произносимого им речевого материала слушающими его людьми.

При определении разборчивости речи слабослышащих обучающихся используются списки, включающие 50 слов.

При проведении проверки ученик выступает в качестве диктора, а в роли аудиторов – слышащие люди (три педагога). Ученик читает слово, аудиторы записывают, что они услышали. После прочтения всех слов, идёт проверка записей и подсчёт внятности в процентах. Разборчивость речи выражается в процентах (отношение количества правильно воспринятых слов к общему количеству произнесённых диктором).

Результаты обследования заносятся в Протокол проверки внятности произношения (Приложение №5). Качество внятности речи должно улучшаться с каждым годом.

Оценка внятности речи:

«речь внятная» – 95-100%,

«речь достаточно внятная» – 85-94%,

«речь ближе к достаточно внятной» – 75-84%,

«речь недостаточно внятная» – 65-74%,

«речь маловнятная» – 40-64%,

«речь невнятная» – ниже 40%.

Характеристика критериев внятности речи:

✓ речь внятная или условно внятная (высокий уровень произношения);

✓ речь достаточно внятная (остались отдельные дефекты произношения, которые не затрудняют понимание смысла высказывания);

✓ речь ближе к достаточно внятной (осталось большее количество дефектов, чем при оценке «достаточно внятная», но смысл высказывания понятен, хотя и не в полном объёме);

✓ речь недостаточно внятная (смысл высказывания не понятен, хотя понятны отдельные предложения);

✓ речь маловнятная (понятны только отдельные слова);

✓ речь невнятная (не понятны даже отдельные слова).

Все виды обследования произношения ученика являются инструментом для оценки изменений в произношении слабослышащего ребёнка. В процессе специального обучения произносительная сторона речи развивается у всех обучающихся. Оценка этого процесса осуществляется с учётом индивидуальных психофизических особенностей учеников.

Определение уровня речевого развития слабослышащих и позднооглохших обучающихся

Под уровнем развития речи понимается обогащение словарного запаса, овладение грамматическим строем языка, звуковым составом слова и произношением в целом, понимание речи, чтение её с губ и речевая практика общения.

Л. П. Назаровой (1981) было выделено четыре уровня развития речи у обучающихся со сниженным слухом:

I - оптимальный уровень речевого развития. Обучающиеся этого уровня обладают достаточно полным словарным запасом, соответствующим требованиям программы, хорошо понимают обращенную к ним речь, в самостоятельной речи пользуются существительными, глаголами, прилагательными, местоимениями, наречиями и предлогами. Эти дети, как показали исследования, воспринимают на слух речевой материал в пределах 52% от предъявляемого, состоящий из предложений в 6 - 7 слов. Для обучающихся этого уровня характерны единичные ошибки в виде аграмматизмов и искажений звуко-буквенного состава слова, которые носят характер «ослышек».

II - сниженный уровень речевого развития. У этих обучающихся объём словарного запаса приближается к оптимальному, но он сужен, встречаются аграмматизмы, искажённое произношение, а при назывании предмета используется перифраз. Понимание речи затруднено, отмечается неточное овладение окончаниями, суффиксами, приставками и предлогами. В самостоятельной речи ограничиваются предложениями, состоящими из подлежащего и сказуемого. Не используются такие части речи, как местоимения, наречия. Правильное восприятие речи на слух соответствовало 45% от предъявляемого, воспринимались предложения, состоящие из 4 - 5 слов. Для обучающихся этого уровня характерны аграмматизмы, большее количество слов - «ослышек», незначительное число бессмысленных слогосочетаний при восприятии речи на слух.

III - ограниченный уровень речевого развития. Словарный запас значительно ограничен по сравнению с требованиями программы; происходит замена предметов действиями и наоборот, часто нарушается смысл слов, замена слов другим словом с соответствующей ритмической структурой слова. Понимание речи значительно снижено. В самостоятельной речи пользуются отдельными словами, обозначающими предмет или действие. Для таких обучающихся характерны неполные предложения, в которых отсутствуют главные члены предложения (подлежащее, сказуемое), выпадают приставки и предлоги. Восприятие речи на слух соответствует 20% от предъявляемого материала. В речи отмечается увеличение замен слов в виде бессмысленных слогосочетаний, аграмматизмы и отказы при различении предложений, слов, что соответствует 80% от общего количества предъявляемого речевого материала на слух.

IV - резко ограниченный уровень речевого развития. Словарный запас очень незначительный или отсутствует полностью. Словарный запас обучающихся так мал, что они не могут назвать элементарных предметов обихода. В самостоятельной речи используются изолированные слова вместо предложений, бессмысленные слогосочетания, отказ от оформления высказывания речью. В произношении отмечаются существенные искажения: отсутствовали начало, конец слова, слова дополнялись лишними звуками. Понимание обращенной речи резко ограничено или полностью отсутствует. Отмечается непонимание некоторых форм слов, смешение слов по акустическому сходству. При восприятии текста обнаружено неполное понимание прочитанного, несмотря на понимание отдельных слов. Контекст не помогает пониманию прочитанного. При восприятии речи на слух правильно воспринимался речевой материал только 7%. У этих обучающихся снизилось число аграмматизмов, но увеличилось количество замен в виде бессмысленных слогосочетаний, число отказов при различении речи. Число ошибок и отказов составляло 93% от предъявляемого речевого материала для различения на слух.

Установление уровня развития речи обучающихся осуществляется учителем класса на основе собственных наблюдений за обучающимися в ходе образовательной деятельности. Динамика в развитии речи фиксируется учителем в соответствующей таблице (в папке психолого-педагогического сопровождения).

Мониторинг достижений обучающимися планируемых результатов коррекционно-развивающей работы.

Мониторинг динамики слухоречевого развития слабослышащих и позднооглохших обучающихся, их успешности в освоении основной общеобразовательной программы начального общего образования осуществляется в течение учебного года на основе протоколов с результатами обследований. При этом корректировка коррекционных мероприятий осуществляется постоянно. Мониторинг динамики развития обучающихся проводится как в составе класса, так и индивидуально. При этом различают стартовый, промежуточный и итоговый мониторинг.

Сбор информации необходим для определения динамики развития обучающихся, уровня образованности, социальной адаптации школьников и возможности коррекции задач, технологии и средств обучения с учетом полученных результатов.

План индивидуально ориентированных диагностических и коррекционных мероприятий

№	Время проведения	Наименование контроля	Класс	Результат	Ответственные
1	Сентябрь	Диагностическое обследование обучающихся с нарушениями слуха: – обследование произношения и речевого развития обучающихся; – проверка уровня слухового восприятия; – определение слухового режима работы и др.	5-9	Речевые карта состояние слуха и речи План работы по звукопроизношению в начальных классах на каждого ребенка	Руководитель ШМО учителей-дефектологов классов для обучающихся с нарушениями слуха, учителя-дефектологи, учитель-логопед
2	Октябрь	Уточнение диагнозов обучающихся с ОВЗ. Наличие карт ИПР у обучающихся-инвалидов, инвалидов, индивидуальных аппаратов у обучающихся с нарушениями слуха	5-9	Сводная таблица. Карты ИПР	Руководитель ШМО учителей-дефектологов классов для обучающихся с нарушениями слуха, учителя-дефектологи, учитель-логопед, классные руководители
3	Ноябрь	Административный контроль: слуховое восприятие обучающихся с нарушениями слуха на материале русского языка - слуховые словарные диктанты	5-9	Аналитическая справка	Руководитель ШМО учителей гуманитарного цикла классов для обучающихся с нарушениями слуха, руководитель ШМО учителей начальных классов, учителя русского языка и учителя-дефектологи
4	Декабрь	Проверка внеклассного контрольного речевого материала за I полугодие (30 фраз)	5-9	Протокол, аналитическая справка	Руководитель ШМО воспитателей групп для обучающихся с нарушениями слуха, воспитатели, учителя-дефектологи
5	Февраль	Административный контроль:	5-9	Протоколы,	Руководитель ШМО

		слуховое восприятие незнакомого текста обучающихся с нарушениями слуха		аналитическая справка	учителей-дефектологов классов для обучающихся с нарушениями слуха, учителя-дефектологи
6	Март	Проверка контрольного речевого материала из индивидуальных занятий (30 фраз)	5-9	Протоколы, аналитическая справка	Руководитель ШМО учителей-дефектологов классов для обучающихся с нарушениями слуха, учителя-дефектологи, учитель-логопед
7	Апрель	Проверка учебного контрольного речевого материала (30 фраз) Проверка внятности произношения	5-9	Протоколы, аналитическая справка Протоколы, аналитическая справка	Руководитель ШМО учителей-дефектологов классов для обучающихся с нарушениями слуха, учителя-дефектологи, учитель-логопед, учителя начальных классов
8	Май	Проверка внеклассного контрольного речевого материала за II полугодие (30 фраз)	5-9	Протокол, аналитическая справка	Руководитель ШМО воспитателей групп для обучающихся с интернатным сопровождением и ГПД НОО и ООО обучающихся с ЗПР ООО, воспитатели, учителя-дефектологи
9	Май	Итоговое обследование речи и слуха обучающихся с нарушениями слуха	5-9	Речевые карта состояние слуха и речи Отчет	Руководитель ШМО учителей-дефектологов классов для обучающихся с нарушениями слуха, учителя-дефектологи, учитель-логопед

Перечень и содержание индивидуально ориентированных коррекционных направлений работы, способствующих освоению слабослышащими и позднооглохшими обучающимися адаптированной основной общеобразовательной программы основного общего образования

Единая система работы по *развитию слухового восприятия (формирование речевого слуха) и формированию произношению (произносительной стороны речи)* слабослышащих и позднооглохших обучающихся, охватывающая всю образовательную деятельность школы, направлена на формирование и совершенствование у обучающихся умений и навыков восприятия речи, музыки, неречевых звучаний, различных шумов, произносительных навыков на основе, развивающейся в процессе коррекционной работы слуховой функции.

Развитие слухового восприятия и воспроизведение устной речи осуществляется на основе

данных о фактическом уровне развития речевого слуха, слухозрительного восприятия устной речи, состояния произношения каждого обучающегося, полученных в процессе специального комплексного обследования при поступлении в школу, а также при систематическом проведении мониторинга результатов обучения (не реже двух раз в год) при использовании специальных методик.

Развитие слухового восприятия проводится, как с использованием звукоусиливающей аппаратуры, так и без неё. При этом акцент переносится с использования стационарной аппаратуры на индивидуальные слуховые аппараты. Поэтапность развития речевого слуха предполагает переход

- от различения на слух речевого материала к его опознаванию и распознаванию;
- от работы на материале хорошо знакомых слов, фраз, текстов к малознакомым и незнакомым (в том числе это касается текстов и диалогов);
- от восприятия материала со стационарной звукоусиливающей аппаратурой к его узнаванию на слух с индивидуальными слуховыми аппаратами и без них;
- от восприятия речи в специальных акустических условиях к её восприятию в шуме;
- от восприятия речи с «живого» голоса к восприятию речи по телефону, в записи и т.п.

В содержание работы включаются диалоги и монологические высказывания, состоящие из фраз и представляющие типичные для обучающихся коммуникативные ситуации на уроках и во внеурочное время. Тексты предъявляются сразу на слух сначала целиком (до двух раз), затем последовательно по предложениям.

На следующем этапе фразы, слова и словосочетания из текста, предъявляемые вразбивку, обучающийся воспринимает на слух, уточняется понимание смысла высказываний с опорой на наглядность, подбор синонимов и др. На заключительном этапе, наряду с ответами на вопросы по тексту и выполнением заданий, предъявляемыми на слух, широко используются лично ориентированные вопросы, связанные с содержанием текста, а также пересказ текста, ведение диалогов по теме текста в условиях развития активного и инициативного участия в нём обучающегося.

Понятие *«произносительная сторона речи»* охватывает следующие аспекты: фонетическое оформление речи и одновременно комплекс речедвигательных навыков, которыми оно определяется. Сюда относятся навыки речевого дыхания, голосообразования, воспроизведения звуков и их сочетаний, словесного ударения и фразовой интонации со всеми ее средствами, соблюдения норм орфоэпии. Произносительная сторона речи объединяет такие компоненты речевой деятельности как звукопроизношение, фонационное дыхание, голосовые функции и просодика (темп, ритм, мелодика и интонация речи).

Организационные формы коррекционно-развивающей работы.

I. Коррекционные индивидуальные и групповые занятия по формированию речевого слуха и произносительной стороны речи.

II. Общеобразовательные (предметные) уроки.

I. Коррекционные индивидуальные занятия «Развитие слухового восприятия и формирование произношения» (Формирование речевого слуха и произносительной стороны речи).

Цель индивидуальных занятий – развитие остаточного слуха обучающихся для овладения речью как средством общения и познания окружающего мира, создание условий для активизации собственного потенциала слабослышащих и позднооглохших обучающихся.

Задачи:

- развитие слухового восприятия (формирование и развитие речевого слуха);
- развитие произносительных навыков (формирование произносительной стороны устной речи);
- развитие речи и языковой способности как важнейшего условия реабилитации и социализации слабослышащих обучающихся;
- формирование коммуникативных универсальных учебных действий.

Коррекционные (индивидуальные и групповые) занятия по развитию слухового восприятия

и формированию произношения (формированию речевого слуха и произносительной стороны речи) проводит учитель-дефектолог (сурдопедагог) на протяжении всего периода обучения в школе. В образовательно-коррекционном процессе учитывается, что целенаправленная работа по развитию слухового восприятия и воспроизведению устной речи у обучающихся осуществляется на всех уроках и во внеурочной деятельности, строится на основе преемственности с коррекционно-развивающим курсом «Формирование речевого слуха и произносительной стороны речи» (при совместном ее планировании учителем-дефектологом (сурдопедагогом) и учителями-предметниками, воспитателем, систематическом взаимодействии педагогов при проведении).

Структура индивидуального занятия:

I часть – Формирование произносительной стороны речи (формирование произношения).

II часть – Формирование речевого слуха (развитие слухового восприятия).

I часть - Формирование произносительной стороны речи (формирование произношения).

Коррекционно-развивающие (специальные) задачи:

–развитие подвижности органов артикуляционного аппарата.

–работа над плавным, длительным ротовым выдохом.

–формирование умения пользоваться голосом нормальной высоты и силы без грубых отклонений от нормального тембра.

–постановка звуков на слухозрительной основе по подражанию, с использованием всех сохранных анализаторов, с помощью зондов;

–коррекция звука;

–автоматизация произношения звука в начальной, конечной, интервокальной позициях на материале слогов, слов, предложений, текста;

–дифференциация звуков;

–формирование фонетически внятной, выразительной устной речи обучающихся, соблюдение ими словесного и логического ударения, правильной интонации, темпа и слитности, основных правил орфоэпии.

II часть – Формирование речевого слуха (развитие слухового восприятия).

Коррекционно-развивающие (специальные) задачи:

–развитие слухового восприятия обучающихся (с кохлеарным имплантом, индивидуальным аппаратом и без аппарата) на различном речевом материале (тексты разных жанров и стилей, материал фронтальных уроков, фразы разговорно-обиходного характера, словосочетания и отдельные слова);

–развитие фонематического слуха обучающихся, воспитание «тонких» слуховых дифференцировок;

–закрепление произносительных навыков на речевом материале занятия.

Продолжительность индивидуального занятия по развитию слухового восприятия и обучению произношению составляет 20-30 минут: по 10-15 минут на каждую часть занятия.

Занятия можно проводить малыми группами (парами). При комплектовании малой группы учитываются индивидуальные слуховые и речевые возможности обучающихся. В этом случае работа строится следующим образом:

10 минут – работа по формированию произносительной стороны речи с первым обучающимся,

20 минут – работа по формированию речевого слуха с двумя обучающимися,

10 минут – работа по формированию произносительной стороны речи со вторым учеником.

В течение недели индивидуальные занятия и занятия парами чередуются.

Рекомендуемый для занятий речевой материал отвечает задачам формирования устной речи и служит средством развития речевого слуха, содержит осмысленные речевые единицы: слоги, слова, словосочетания, фразы, тексты.

Он включает в себя: речевой материал обиходно-разговорного характера, относящийся к

организации учебной деятельности; речевой материал, связанный с изучением общеобразовательных предметов; тексты разных жанров.

В соответствии с учебным планом коррекционные (индивидуальные и групповые) занятия по формированию речевого слуха и произносительной стороны речи (по развитию слухового восприятия и обучению произношению) могут проводиться во время рекомендуемых уроков и во внеурочное время (внеурочная деятельность, режимные моменты и занятия в интернате и группе продленного дня).

II. Общеобразовательные (предметные) уроки.

Коррекционно-развивающая работа с обучающимися пронизывает всю образовательную деятельность школы; развитие слуха и речи обучающихся должно происходить постоянно, в процессе всего школьного обучения.

Развитие слуховых и речевых возможностей обучающихся.

Каждый педагог школы должен знать слуховые и речевые возможности обучающихся (степень снижения слуха, состояние произносительной стороны речи, уровень восприятия речи на слух с кохлеарным имплантом, индивидуальным аппаратом и без аппарата).

При подготовке к уроку планировать объём речевого материала, предъявляемого на слух.

На слух давать знакомый материал (опрос домашнего задания, повторение, закрепление материала).

Исправлять речевые и слуховые ошибки обучающихся на протяжении всего урока.

Исправлять с опорой на слух ошибки в произношении звуков, поддающихся коррекции на слух.

Воспитывать у обучающихся навык самоконтроля за речью.

Работать над формированием навыка контроля за речью одноклассников.

Предъявлять незнакомый материал слухо-зрительно.

Формирование грамматического строя речи.

На каждом уроке работать над формированием грамматического строя речи. При исправлении аграмматизмов в речи обучающихся использовать опору на словосочетание, при необходимости использовать наглядность, ситуацию, схему.

Развитие связной речи

Формировать коммуникативные универсальные учебные действия.

На общеобразовательных уроках работать над формированием связной речи обучающихся.

Проверять понимание значений слов, составляющих обязательный минимум, путём толкования, введения слова в словосочетание и предложение.

Использовать наглядность, контекст, ситуацию для уточнения значений слов, неправильно понимаемых обучающимися.

Учить обучающихся работать с разными типами словаря (толковый, орфографический, фразеологический и др.).

Обогащать словарный запас обучающихся (вводить новые слова в активный словарь)

Развивать умение слушать объяснение учителя и ответы обучающихся.

Формировать умение выделять основную мысль, отвечать на вопросы по тексту и теме урока.

Повышение эффективности урока

– использовать сменные речевые клише для обучения построению оценочных суждений, аргументации выводов, других сообщений (например: составить характеристику, портрет героя);

– использовать сменные алгоритмы для правильного построения развёрнутого ответа на вопрос (например: дать характеристику сложного предложения);

– учить обучающихся выступать с подготовленным сообщением и обсуждать его в вопросно-ответной форме (по мере овладения этой формой речевых высказываний доля самостоятельности и объём выступления обучающихся должны возрастать);

– использовать инновационные технологии (метод проектов, технологии развития критического мышления, игровые технологии);

– учить обучающихся делать самостоятельные выводы по теме урока, по обсуждаемым

вопросам с помощью плана, наводящих вопросов, алгоритма и без них;

–учить ведению диалога по определённым темам (сначала подготовленного диалога, а потом самостоятельного на заданную тему);

–учить обучающихся задавать вопросы учителю, своим одноклассникам;

–учить обучающихся делать отзывы о работе одноклассников на уроке, о теме урока (сначала с использованием алгоритма рассуждения);

–проводить словарные и терминологические диктанты с учётом слуховых возможностей обучающихся (на слух, слухо-зрительно);

–при выставлении оценки учитывать правильность речевого оформления ответа: произносительные навыки; наличие связного высказывания; речевую активность обучающихся на уроке; культуру речевого общения;

–материалы по формированию коммуникативных УУД своевременно оформлять на стенде в классе, обновлять по мере необходимости (речевые клише, алгоритмы ответов, материалы для самостоятельной работы и др.).

Требования к речи педагога

–речь педагога должна быть выразительной, эмоционально окрашенной, соответствовать нормам литературного произношения.

–учебный материал должен произноситься голосом нормальной высоты и силы.

–учебный материал должен предъявляться в нормальном темпе (речь не должна быть скандированной, педагог не должен допускать утрированного произношения).

Требования к работе над речью обучающихся

Исправлять речевые, слуховые, произносительные ошибки на слух и слухо-зрительно.

–следить за правильным речевым дыханием обучающихся, высотой и силой голоса, темпом речи;

–работать над слитностью, выразительностью, интонационной окрашенностью речи, над выработкой правильного логического ударения;

–внимание к речи обучающихся должно осуществляться на протяжении всего дня: на уроке; занятиях в интернате; во внеклассное время.

Восприятие речевого материала на слух в разных условиях:

–в условиях ситуации (в начале обучения подбирается тематически однородный материал, объявляется тема слуховых упражнений, заглавие текста, предъявляется картинка, иллюстрирующая текст, фразы или слова);

–в изолированных от шума помещениях;

–в условиях, близких к естественным.

Способы предъявления речевого материала – с голоса учителя, с голоса обучающегося, с электронного носителя.

Развитие слухового восприятия обучающихся проводится на речевом материале различной степени сложности с использованием разных видов речевой деятельности и с применением различных видов работ: ответы на вопросы; восприятие фразы и подбор нужной картинки; работа по картине (открытой); составление или выбор из фразы словосочетаний по схеме; повторение предложения, подсчёт количества слов; дополнение предложений; запоминание слов, повторение в той же последовательности; определение пропущенного слова; нахождение ошибки в предъявленной фразе; запоминание первых букв в словах и составление из них нового слова; составление предложения с данными словами; различение в предложении слов с перемещающимся логическим ударением и воспроизведение их; различение разных предложений по интонации; составление плана рассказа; пересказ частей рассказа или всего рассказа, воспринятого на слух и др.

Обучение произношению. Выработка умения самостоятельно распределять дыхательные паузы, выделяя синтагмы при чтении, при пересказе текста, соблюдать подвижность ударения сообразно изменению формы слова, обнаруживать ошибки в словесном ударении, как в произношении своих товарищей, так и своем собственном и исправлять их.

Речевое дыхание

Произношение слитно, на одном выдохе, ряда слогов, слов, словосочетаний и фраз, выделяя дыхательными паузами необходимые синтагмы (по подражанию, по графическому знаку, самостоятельно в знакомых фразах). Правильное выделение синтагм при помощи дыхательных пауз в процессе чтения, при воспроизведении текста, выученного наизусть, в самостоятельной речи.

Голос

Изменение силы голоса в связи со словесным ударением, громкости и высоты собственного голоса (по подражанию и произвольно). Изменение высоты и силы голоса в связи с повествовательной и вопросительной интонацией (сопряжено и отражено).

Изменение высоты и силы голоса в зависимости от расстояния до собеседника и необходимости соблюдать тишину (громко, тихо, шепотом), в связи с побудительной (повелительной) и восклицательной интонацией, в связи с логическим ударением (сопряжено и отражено).

Выделение более громким голосом логического ударения в вопросах и ответах (по подражанию и самостоятельно, руководствуясь указанием учителя, подчёркиванием в вопросах и ответах главного слова).

Соблюдение логического ударения в диалоге, в текстах, заучиваемых наизусть.

Слово

Произношение слов слитно, голосом нормальной высоты, темпа, силы, с соблюдением звукового состава, с использованием допустимых звуковых замен, со стечением согласных, соблюдением словесного ударения. Соблюдение в речи правил орфоэпии.

Фраза

Произношение слов и фраз в темпе, близком к естественному; изменение темпа произношения: говорить быстро, медленно; воспроизведение повествовательной и вопросительной интонации (сопряжено и отражено).

Воспроизведение повествовательной, вопросительной, побудительной и вопросительной интонации при чтении текста.

Произношение слов и фраз в темпе, присущем разговорной речи (отражено и самостоятельно).

Воспроизведение всех видов интонации при ведении диалога.

Обучение произношению в первую очередь ведется на основе подражания речи педагога, воспринимаемой на слух-зрительной и слуховой основе.

Работа над произношением проводится на слух и с индивидуальными слуховыми аппаратами.

Обучение произношению проводится на речевом материале различной степени сложности с использованием разных видов речевой деятельности и с применением различных видов работ: изолированное произнесение звука; повторение слогов, слов за учителем; чтение слогов, слов; вставка пропущенной буквы в слова, чтение слов; подбор слов на заданный звук; составление словосочетаний, предложений из слов; чтение стихов, текстов; отгадывание загадок, ребусов; называние картинок; ответы на вопросы по картинкам; дополнение словосочетаний и предложений по картинке; работа с подстановочными таблицами; составление рассказа по картинке (серии картин), по опорным словам и др.

Система оценки достижений результатов слухоречевой работы.

Результаты коррекционно-развивающей работы по развитию слухового и слухозрительного восприятия устной речи, ее произносительной стороны анализируются в отчетах учителей индивидуальных занятий. В конце учебного года составляется характеристика слухоречевого развития каждого ученика, в которой обобщаются данные о достижении им планируемых метапредметных и предметных результатов. Характеристика слухоречевого развития ученика утверждается на школьном психолого-педагогическом консилиуме и доводится до сведения родителей (законных представителей).

На каждого обучающегося с нарушением слуха в ГКОУ РО Азовской школе № 7 ведется мониторинг на протяжении всего периода обучения в школе («Слухоречевая карта обучающегося»). В «Слухоречевой карте обучающегося» представлены обобщенные выводы о

состоянии слуха, речевом развитии ребенка с нарушением слуха, раскрываются механизмы патологических проявлений произносительной и лексико-грамматической сторон речи, приводятся примеры ответов обучающегося в качестве иллюстраций к выводам, сделанным по результатам обследований учителем-дефектологом. Кроме того, материалы «Слухоречевой карты обучающегося» используются при составлении характеристик в другие учебные и медицинские учреждения города.

Одним из основных механизмов реализации коррекционной работы является оптимально выстроенное взаимодействие в разработке и реализации коррекционных мероприятий учителей, специалистов в области коррекционной педагогики, медицинских работников школы и других организаций, специализирующихся в области семьи и других институтов общества, которое должно обеспечиваться в единстве урочной, внеурочной и внешкольной деятельности.

Такое взаимодействие предполагает:

- комплексность в определении и решении проблем ребёнка, предоставлении ему квалифицированной помощи специалистов разного профиля;
- многоаспектный анализ личностного и познавательного развития ребёнка;
- составление комплексных индивидуальных программ общего развития и коррекции отдельных сторон учебно-познавательной, речевой, эмоциональной-волевой и личностной сфер ребёнка.

Консолидация усилий разных специалистов в области психологии, педагогики, медицины, социальной работы позволит обеспечить систему комплексного психолого-медико-педагогического сопровождения и эффективно решать проблемы ребёнка. Наиболее распространённые и действенные формы организованного взаимодействия специалистов — это консилиум и службы сопровождения школы, которые предоставляют многопрофильную помощь ребёнку и его родителям (законным представителям), а также образовательному учреждению в решении вопросов, связанных с адаптацией, обучением, воспитанием, развитием, социализацией слабослышащих и позднооглохших обучающихся.

В качестве ещё одного механизма реализации коррекционной работы следует обозначить социальное партнёрство, которое предполагает профессиональное взаимодействие школы с внешними ресурсами (организациями различных ведомств, общественными организациями и другими институтами общества).

Социальное партнёрство направлено:

1. На сотрудничество с образовательными организациями и другими ведомствами по вопросам преемственности обучения, развития и адаптации, социализации, здоровьесбережения слабослышащих и позднооглохших обучающихся.
2. На сотрудничество со средствами массовой информации, а также с негосударственными структурами, прежде всего с общественными объединениями инвалидов, организациями родителей слабослышащих и позднооглохших обучающихся.
3. На сотрудничество с родительской общественностью.

Программа коррекционной деятельности ГКОУ РО Азовской школы №7 позволяет оценить усилия коллектива и изменения, произошедшие в развитии обучающегося с ОВЗ.

Результатом коррекционной работы является достижение ребенком с нарушениями слуха планируемых результатов освоения АООП ООУ:

Развитие слухового восприятия и формирование произношения:

- восприятие на слух с помощью индивидуальных слуховых аппаратов или кохлеарного импланта неречевых и речевых звучаний, текстов, диалогической и монологической речи, речевого материала обиходно-разговорного характера, связанного с учебной деятельностью и с изучением учебных предметов;
- воспитание потребности в словесной речи, формирование речевого поведения на основе интенсивного развития нарушенной слуховой функции;
- слухо-зрительное восприятие информации, говорить внятно, не нарушая звуковой состав слова и основные элементы ритмико-интонационной структуры речи;
- пользование голосом, речевым дыханием, воспроизведение звуков речи и их сочетаний,

распределение дыхательных пауз с выделением синтагмы при чтении, пересказе; изменение силы голоса, необходимого для выделения логического ударения;

– правильное произношение в словах звуков речи и их сочетаний, дифференцированное произношение звуков в слогах и словах, дифференцированное произношение звуков, родственных по артикуляции, в ходе их усвоения;

– развитие сознательного использования речевых возможностей в разных условиях общения для реализации полноценных социальных связей с окружающими людьми.

Корректировка коррекционных мероприятий

Корректировка коррекционных мероприятий включает:

выбор оптимальных для развития каждого ребенка с ОВЗ коррекционных программ/методик, методов и приемов обучения в соответствии с его особыми образовательными потребностями;

организацию и проведение специалистами индивидуальных и групповых коррекционно-развивающих занятий, необходимых для преодоления нарушений психофизического развития и трудностей обучения;

системное воздействие на учебно-познавательную деятельность ребенка в динамике образовательной деятельности, направленное на формирование универсальных учебных действий и коррекцию отклонений в развитии;

коррекцию и развитие высших психических функций;

развитие эмоционально-волевой и личностной сфер ребенка и психокоррекцию его поведения;

социальную защиту ребенка в случаях неблагоприятных условий жизни при психотравмирующих обстоятельствах.

Коррекционная работа реализуется поэтапно.

I этап (май – сентябрь)

Этап сбора и анализа информации (информационно-аналитическая деятельность). Результатом данного этапа является оценка контингента обучающихся для учета особенностей развития обучающихся ОВЗ, определения специфики и их особых образовательных потребностей; оценка образовательной среды с целью соответствия требованиям программно-методического обеспечения, материальнотехнической и кадровой базы учреждения.

II этап (октябрь - май)

Этап планирования, организации, координации (организационно-исполнительская деятельность). Результатом работы является особым образом организованная образовательная деятельность, имеющая коррекционно-развивающую направленность и процесс специального сопровождения обучающихся ОВЗ специалистами ПМПК.

III этап (май - июнь)

Этап диагностики коррекционно-развивающей образовательной среды (контрольно-диагностическая деятельность). Результатом является констатация соответствия созданных условий и выбранных коррекционно-развивающих и образовательных программ особым образовательным потребностям ребенка.

IV этап (август – сентябрь)

Этап регуляции и корректировки (регулятивно-корректировочная деятельность). Результатом является внесение необходимых изменений в образовательную деятельность и процесс сопровождения обучающихся ОВЗ, корректировка условий и форм обучения, методов и приемов работы.

2.3.5. Требования к результатам освоения программы коррекционной работы

В результате освоения программы коррекционной работы выделяют *пять групп жизненных компетенций*:

1. Развитие адекватных представлений о собственных возможностях и ограничениях, о насущно необходимом жизнеобеспечении; умение адекватно оценивать свои силы; пользоваться

двумя индивидуальными слуховыми аппаратами или аппаратом и имплантантом, или двумя имплантантами и другими личными адаптированными средствами в разных ситуациях; пользоваться специальной тревожной кнопкой на мобильном телефоне; написать при необходимости SMS сообщение; адекватно выбрать взрослого и обратиться к нему за помощью; выделять ситуации, когда требуется привлечение родителей; умение принимать решение в области жизнеобеспечения; владение достаточным запасом фраз для обозначения возникшей проблемы.

2. Овладение социально-бытовыми умениями, используемыми в повседневной жизни: прогресс в самостоятельности и независимости в быту и школе; представления об устройстве домашней и школьной жизни; умение включаться в разнообразные повседневные школьные дела; умение адекватно оценивать свои речевые возможности и ограничения при участии в общей коллективной деятельности; стремление ребенка участвовать в подготовке и проведении праздника.

3. Овладение навыками коммуникации: умение решать актуальные житейские задачи, используя коммуникацию как средство достижения цели (вербальную, невербальную); умение начать и поддержать разговор, задать вопрос, выразить свои намерения, просьбу, пожелание, опасения, завершить разговор; умение корректно выразить отказ и недовольство, благодарность, сочувствие; поддерживать продуктивное взаимодействие в процессе коммуникации и пр.

4. Дифференциация и осмысление картины мира: адекватность бытового поведения ребенка с точки зрения опасности (безопасности) для себя и окружающих; способность прогнозировать последствия своих поступков; понимание значения символов, фраз и определений, обозначающих опасность и умение действовать в соответствии с их значением; расширение и накопление знакомых и разнообразно освоенных мест за пределами дома и школы.

5. Дифференциация и осмысление адекватно возрасту своего социального окружения, принятых ценностей и социальных ролей: знание правил поведения в разных социальных ситуациях с людьми разного статуса; иметь достаточный запас фраз и определений для взаимодействия в разных социальных ситуациях и с людьми разного социального статуса; расширение круга освоенных социальных контактов.

Предметом итоговой оценки слабослышащими и позднооглохшими обучающимися в части программы коррекционной работы является достижение ее результатов.

Учитывая особые образовательные потребности обучающихся с нарушениями слуха, учитель должен быть готов к выполнению обязательных правил:

- сотрудничать с сурдопедагогом и родителями ребенка;
- стимулировать полноценное взаимодействие слабослышащего ребенка со сверстниками и способствовать скорейшей адаптации его в детском коллективе;
- соблюдать необходимые методические требования (месторасположение относительно ученика с нарушенным слухом; требования к речи взрослого; наличие наглядного и дидактического материала на всех этапах урока; контроль понимания ребенком заданий и инструкций до их выполнения и т.д.);
- организовать рабочее пространство ученика с нарушением слуха (подготовить его место; проверить исправность/работоспособность слуховых аппаратов/кохлеарного импланта; проверить индивидуальные дидактические пособия и т.д.);
- включать слабослышащего ребенка в обучение на уроке, используя специальные методы, приемы и средства, учитывая возможности ученика и избегая опеки, не задерживая при этом темп проведения урока;
- решать ряд задач коррекционной направленности в процессе урока (стимулировать слухо-зрительное внимание; проверять понимание ребенком обращенной речи, заданий, текстов; исправлять речевые ошибки и закреплять навыки грамматически правильной речи; расширять словарный запас; развивать связную речь ученика; оказывать помощь при написании изложений, диктантов, при составлении пересказов и т.д.).

Так, для полноценного понимания речи говорящего школьники с нарушением слуха должны видеть его лицо, губы и слышать с помощью слухового аппарата. Это и есть основной способ *восприятия устной речи детьми* с нарушениями слуха – слухозрительный. При проведении уроков и внеклассных мероприятий необходимо учитывать эту особенность обучающихся.

Внятная, разборчивая речь школьника и возможность использования слухового восприятия в различных коммуникативных ситуациях позволяет ему взаимодействовать с одноклассниками и активно включаться в образовательный процесс на уроках. Работа над произносительной стороной речи и развитием слухового восприятия происходит на специальных коррекционных занятиях с сурдопедагогом, количество и содержание которых регламентируется индивидуальной образовательной программой ученика с нарушением слуха.

Способность использовать полученные знания в конкретной жизненной ситуации – одна из важнейших составляющих социальной компетентности, которой слабослышащий школьник должен овладевать на уроках в процессе овладения основной общеобразовательной программой, на коррекционно-развивающих занятиях специалистов при реализации разделов адаптированной образовательной программы – психолого-педагогическое сопровождение и формирование социальной компетентности.

Планируемые результаты коррекционной работы

ПКР предусматривает выполнение требований к результатам, определенным ФГОС ООО с учетом особых образовательных потребностей обучающихся с нарушениями слуха.

Планируемые результаты ПКР имеют дифференцированный характер и могут определяться индивидуальными программами развития обучающихся.

В зависимости от формы организации коррекционно-развивающей работы планируются разные группы результатов (личностные, метапредметные, предметные), определяемые с учетом индивидуальных особенностей каждого обучающегося, его предыдущих индивидуальных достижений.

Планируемые результаты реализации ПКР включают:

- описание достижения каждым обучающимся сформированности конкретных качеств личности с учетом социокультурных норм и правил, способности к социальной адаптации в обществе; овладения универсальными учебными действиями (личностными, регулятивными, познавательными, коммуникативными); достижения планируемых предметных результатов образования и результатов обязательных коррекционно-развивающих курсов по Программе коррекционной работы – «Развитие восприятия и воспроизведения устной речи» и «Развитие учебно-познавательной деятельности», а также дополнительных коррекционно-развивающих занятий, рекомендованных обучающемуся ППк образовательной организации с учетом рекомендаций ПМПк и ИПРА¹²⁹;

- анализ достигнутых результатов, выводы и рекомендации.

Мониторинг достижения обучающимися планируемых результатов программы коррекционной работы предполагает:

- проведение специализированного комплексного психолого-педагогического обследования каждого обучающегося при переходе на уровень основного общего образования (стартовая диагностика в начале обучения в пятом классе), а также не реже одного раза в полугодие;

- систематическое осуществление педагогических наблюдений в учебной и внеурочной деятельности;

- проведение мониторинга социальной ситуации и условий семейного воспитания (проводится в начале обучения в пятом классе, а также не реже одного раза в полугодие);

¹²⁹ Рекомендации к содержанию организации и методике мониторинга достижения обучающимися планируемых результатов образования в рамках урочной и внеурочной деятельности по каждому году обучения должны быть представлены в рабочих программах, документации педагога – психолога, социального педагога и др.

- изучение мнения о социокультурном развитии обучающихся педагогических работников и родителей (законных представителей), а также при взаимодействии с общественными организациями, их представителей (проводится при переходе на уровень основного общего образования, а также не реже одного раза в полугодие).

Изучение достижения каждым обучающимся планируемых результатов Программы коррекционной работы проводится следующими педагогическими работниками: учителями-дефектологами (сурдопедагогами), педагогом-психологом, социальным педагогом, учителями – предметниками, классными руководителями, воспитателями и др.

В процессе изучения результатов ПКР используются диагностические методики и материалы мониторинга, разрабатываемые каждым педагогическим работником ГКОУ РО Азовской школы № 7 в соответствии с его функциональными обязанностями, а также портфолио достижений обучающегося.

При оценивании результатов коррекционной работы используется накопительная оценка (на основе текущих оценок) собственных достижений обучающегося, оценка на основе его портфолио достижений, а также оценка в соответствии с критериями, определенными в каждой методике психолого-педагогического обследования.

Оценка образовательных достижений освоения ПКР осуществляется экспертной группой и может выражаться в уровневой шкале:

- 3 балла – значительная динамика,
- 2 балла – удовлетворительная динамика,
- 1 балл – незначительная динамика,
- 0 баллов – отсутствие динамики.

Решение о достижении обучающимися планируемых результатов программы коррекционной работы принимает ППк ГКОУ РО Азовской школы № 7 на основе анализа материалов комплексного изучения каждого обучающегося, разрабатывает рекомендации для дальнейшего обучения.

В приложении 3 представлены примерные рабочие программы коррекционно-развивающего курса «Развитие восприятия и воспроизведения устной речи» (слабослышащие обучающиеся), даны рекомендации к разработке рабочих программ данного курса для глухих, позднооглохших и кохлеарно имплантированных обучающихся, а также рекомендации по разработке индивидуализированных рабочих программ коррекционно-развивающего курса «Развитие учебно-познавательной деятельности».

2.4. РАБОЧАЯ ПРОГРАММА ВОСПИТАНИЯ

2.4.1. Пояснительная записка

Программа воспитания ГКОУ РО Азовской школы №7 (далее—Программа), разработана в соответствии и на основе Федерального закона от 29.12.2012 № 273-ФЗ «Об образовании в Российской Федерации», с учётом Стратегии развития воспитания в Российской Федерации на период до 2025 года (Распоряжение Правительства Российской Федерации от 29.05.2015 № 996-р) и Плана мероприятий по ее реализации в 2021-2025 гг. (Распоряжение Правительства Российской Федерации от 12.11.2020 № 2945-р), Стратегии национальной безопасности Российской Федерации, федерального государственного образовательного стандарта основного общего образования - 2021 (далее — ФГОС),

Программа является методическим документом, определяющим комплекс основных характеристик воспитательной работы, осуществляемой в ГКОУ РО Азовской школе №7, разрабатывается с учётом государственной политики в области образования и воспитания.

Программа основывается на единстве и преемственности образовательного процесса на уровнях начального общего, основного общего образования, соотносится с примерными рабочими программами воспитания для организаций, реализующих образовательные программы дошкольного, среднего профессионального образования.

Программа предназначена для планирования и организации системной воспитательной деятельности с целью достижения обучающимися личностных результатов образования,

определённых ФГОС.

Программа воспитания разработана с участием коллегиальных органов управления школой (в том числе советов обучающихся, советов родителей); реализуется в единстве урочной и внеурочной деятельности, осуществляемой совместно с семьей и другими участниками образовательных отношений, социальными институтами воспитания.

Программа направлена на приобщение обучающихся к российским традиционным духовным ценностям, включая культурные ценности своей этнической группы, правилам и нормам поведения в российском обществе, а также решение проблем гармоничного вхождения школьников с ОВЗ в социальный мир и налаживания ответственных взаимоотношений с окружающими их людьми.

Воспитательная программа является обязательной частью адаптированной основной образовательной программы ГКОУ РО Азовской школы №7 и призвана помочь всем участникам образовательной деятельности реализовать воспитательный потенциал совместной деятельности и тем самым сделать школу воспитывающей организацией. Вместе с тем, Программа призвана обеспечить достижение обучающимися личностных результатов, определенных ФГОС: формировать у них основы российской идентичности; готовность к саморазвитию; мотивацию к познанию и обучению; ценностные установки и социально-значимые качества личности; активное участие в социально-значимой деятельности школы.

В соответствии с ФГОС личностные результаты освоения программ общего образования должны отражать готовность обучающихся руководствоваться системой позитивных ценностных ориентаций и расширение опыта деятельности на её основе в процессе реализации основных направлений воспитательной деятельности, в том числе в части: **гражданского, патриотического, духовно-нравственного, эстетического, физического, трудового, экологического, познавательного воспитания.**

Программа включает три раздела: целевой, содержательный, организационный.
Приложение — примерный календарный план воспитательной работы.

2.4.2. Целевой раздел

Участниками образовательных отношений в части воспитании являются педагогические и другие работники ГКОУ РО Азовской школы №7, обучающиеся, их родители (законные представители), представители иных организаций в соответствии с законодательством Российской Федерации, локальными актами школы. Родители (законные представители) несовершеннолетних обучающихся имеют преимущественное право на воспитание своих обучающихся перед всеми другими лицами.

Нормативные ценностно-целевые основы воспитания обучающихся в ГКОУ РО Азовской школе №7 определяются содержанием российских гражданских (базовых, национальных) норм и ценностей, основные из которых закреплены в Конституции Российской Федерации. Эти ценности и нормы определяют инвариантное содержание воспитания школьников.

Воспитательная деятельность в ГКОУ РО Азовской школе №7 реализуется в соответствии с приоритетами государственной политики в сфере воспитания, установленными в государственной Стратегии развития воспитания в Российской Федерации на период до 2025 года. (Распоряжение Правительства Российской Федерации от 29.05.2015 № 996-р). Приоритетной задачей Российской Федерации в сфере воспитания обучающихся является развитие высоконравственной личности, разделяющей российские традиционные духовные ценности, обладающей актуальными знаниями и умениями, способной реализовать свой потенциал в условиях современного общества, готовой к мирному созиданию и защите Отечества.

2.4.2.1. Методологические подходы и принципы воспитания

Методологической основой воспитательной деятельности являются аксиологический, антропологический, культурно-исторический и системно-деятельностный подходы:

– **аксиологический подход**, суть которого заключается в понимании воспитания как социальной деятельности, направленной на передачу общественных ценностей от старшего поколения к младшему. Содержание воспитания при аксиологическом подходе определяют общественные ценности. Обучающиеся присваивают ценности в событийных общностях, приобретают социокультурный опыт, у них формируется моральная рефлексия, нравственное самосознание и нравственная культура. Аксиологический подход имеет принципиальное значение как для определения ценностной системы духовно-нравственного развития и воспитания обучающихся, так и для формирования уклада образовательной организации. Система ценностей образовательной деятельности определяет содержание основных направлений воспитания;

– **гуманитарно-антропологический подход** предполагает становление и воспитание человека во всей полноте его природных, социальных и духовных характеристик. Воспитание человека осуществляется в системе реальных жизненных связей и отношений с другими людьми в событийной общности, являющейся смысловым центром практики воспитания. В общностях происходит зарождение нравственного сознания, навыков управления собственными чувствами, обретение опыта нравственного поведения, что в совокупности с личностными особенностями составляет основу субъектности ребенка.

– **культурно-исторический подход** предполагает освоение личностью ценностей культуры посредством интериоризации — личностного усвоения внешней социальной деятельности, присвоения жизненного опыта, становления психических функций и развития в целом. Социальная ситуация развития полагается в качестве главного источника развития ребенка; его общения со взрослым в ходе освоения культурных образцов и способов деятельности. Она становится условием его ближайшего развития и задаёт перспективу, в которой формируется образ будущего России, складывается понимание миссии и роли нашей страны в мировом культурном наследии и его цивилизационном развитии.

– **системно-деятельностный подход** предполагает системную реализацию воспитательного потенциала содержания образования, формирование и развитие у обучающихся мотивации к учебной деятельности, развитие субъективной личностной позиции на основе опыта нравственной рефлексии и нравственного выбора.

Методологические основы определяются рядом основных принципов воспитания:

– **гуманистической направленности воспитания:** каждый обучающийся имеет право на признание его как человеческой личности, уважение его достоинства, гуманное отношение, защиту его человеческих прав, свободное развитие личности;

– **ценностного единства и совместности:** ценности и смыслы воспитания едины и разделяемы всеми участниками образовательных отношений, что предполагает содействие, сотворчество и сопереживание, взаимопонимание и взаимное уважение участников воспитательного (образовательного) процесса;

– **культуросообразности:** воспитание основывается на культуре и традициях народов России, в воспитательной деятельности учитываются исторические и социокультурные особенности региона, местности проживания обучающихся и нахождения образовательной организации, традиционный уклад, образ жизни, национальные, религиозные и иные культурные особенности местного населения;

– **следования нравственному примеру:** педагог, воспитатель должны в своей деятельности, общении с обучающимися являть примеры соответствия слова и дела, быть ориентиром нравственного поведения;

– **безопасной жизнедеятельности:** воспитание должно осуществляться в условиях безопасности, обеспечения защищенности всех участников воспитательной деятельности от внутренних и внешних угроз;

– **совместной деятельности обучающихся и взрослых:** приобщение обучающихся к культурным ценностям происходит в условиях совместной деятельности, основанной на взаимном доверии, партнёрстве и ответственности;

–**инклюзивности**: образовательный процесс организовывается таким образом, что все обучающиеся, независимо от их физических, психических, интеллектуальных, культурных, языковых и иных особенностей, включаются в общую систему воспитательной деятельности;

–**возрастосообразности**: проектирование процесса воспитания, ориентированного на решение возрастных задач развития ребёнка с учётом его возрастных и индивидуальных особенностей.

Данные принципы являются основой содержания программы воспитания, реализуются при проектировании воспитания в школе, учитываются при формировании и поддержании ее уклада.

2.4.2.2. Цель и задачи воспитания обучающихся

Современный российский национальный воспитательный идеал —высоконравственный, творческий, компетентный гражданин России, принимающий судьбу Отечества как свою личную, осознающий ответственность за настоящее и будущее страны, укорененный в духовных и культурных традициях многонационального народа Российской Федерации.

В соответствии с этим идеалом и нормативными правовыми актами Российской Федерации в сфере образования **целями воспитательной деятельности** в ГКОУ РО Азовской школе №7 являются:

–создание условий для личностного развития обучающихся, их самоопределения и социализации на основе социокультурных, духовно-нравственных ценностей и принятых в российском обществе правил и норм поведения в интересах человека, семьи, общества и государства, формирование у обучающихся чувства патриотизма, гражданственности, уважения к памяти защитников Отечества и подвигам Героев Отечества, закону и правопорядку, человеку труда и старшему поколению, взаимного уважения, бережного отношения к культурному наследию и традициям многонационального народа Российской Федерации, природе и окружающей среде.¹³⁰

Задачами воспитания обучающихся в ГКОУ РО Азовской школе №7 являются:

–усвоение ими знаний норм, духовно-нравственных ценностей, традиций, которые выработало российское общество (социально значимых знаний); формирование и развитие личностных отношений к этим нормам, традициям (их освоение, принятие); приобретение соответствующего этим нормам, ценностям, традициям социокультурного опыта поведения, общения, межличностных и социальных отношений, применения полученных знаний; достижение личностных результатов освоения общеобразовательных программ в соответствии с ФГОС. Личностные результаты освоения обучающимися общеобразовательных программ включают осознание российской гражданской идентичности, сформированность ценностей самостоятельности и инициативы, готовность обучающихся к саморазвитию, самостоятельности и личностному самоопределению, наличие мотивации и к целенаправленной социально значимой деятельности, сформированность внутренней позиции личности как особого ценностного отношения к себе, окружающим людям и жизни в целом.

–создание целостной образовательной среды, включающей урочную и внеурочную деятельность, реализацию комплекса воспитательных мероприятий на уровне Организации, класса, занятия в творческих объединениях по интересам, культурные и социальные практики с учетом историко-культурной и этнической специфики региона, потребностей обучающихся, родителей (законных представителей) несовершеннолетних обучающихся;

–целостность и единство воспитательных воздействий на обучающегося, реализацию важности социальных проб, самореализацию и самоорганизацию обучающихся, практическую подготовку;

–содействие развитию педагогической компетентности родителей (законных представителей) несовершеннолетних обучающихся в целях осуществления социализации обучающихся в семье;

–учет социальных потребностей семей обучающихся;

–проведение совместной деятельности обучающихся с родителями (законными представителями);

¹³⁰Федеральный закон от 29.12.2012 № 273-ФЗ «Об образовании в Российской Федерации, (ст. 2, п. 2).

– организация личностно значимой и общественно приемлемой деятельности для формирования у обучающихся российской гражданской идентичности, осознания сопричастности социально позитивным духовным ценностям и традициям своей семьи, этнической и (или) социокультурной группы, родного края, уважения к ценностям других культур;

– создание условий для развития и реализации интереса обучающихся к саморазвитию, самостоятельности и самообразованию на основе рефлексии деятельности и личностного самопознания; самоорганизации жизнедеятельности; формирования позитивной самооценки, самоуважению; поиска социально приемлемых способов деятельностной реализации личностного потенциала;

– формирование у обучающихся личностных компетенций, внутренней позиции личности, необходимых для конструктивного, успешного и ответственного поведения в обществе с учетом правовых норм, установок уважительного отношения к своему праву и правам других людей на общественное мнение, личные убеждения; закрепление у них знаний о нормах и правилах поведения в обществе, социальных ролях человека (обучающийся, работник, гражданин, член семьи), способствующих подготовке к жизни в обществе, активное неприятие идеологии экстремизма и терроризма;

– развитие у обучающихся опыта нравственно значимой деятельности, конструктивного социального поведения в соответствии с этическими нормами взаимоотношений с противоположным полом, со старшими и младшими, осознание и формирование знаний о семейных ценностях, профилактике семейного неблагополучия, принятие ценностей семьи, стремления к духовно-нравственному совершенствованию;

– стимулирование интереса обучающихся к творческой и интеллектуальной деятельности, формирование у них целостного мировоззрения на основе научного, эстетического и практического познания устройства мира;

– формирование представлений о современных угрозах для жизни и здоровья людей, в том числе в информационной сфере; навыков безопасного поведения на дорогах, в чрезвычайных ситуациях, содействие формированию у обучающихся убежденности в необходимости выбора здорового образа жизни, о вреде употребления алкоголя и табакокурения; осознанию необходимости следования принципу предвидения последствий своего поведения;

– создание условий для формирования у обучающихся способности противостоять негативным в отношении сохранения своего психического и физического здоровья воздействиям социальной среды, в том числе экстремистского, террористического, криминального и иного деструктивного характера;

– создание условий для формирования у обучающихся установки на систематические занятия физической культурой и спортом, готовности к выбору индивидуальных режимов двигательной активности на основе осознания собственных возможностей; для осознанного отношения обучающихся к выбору индивидуального рациона здорового питания; для овладения обучающимися современными оздоровительными технологиями, в том числе на основе навыков личной гигиены; в целях недопущения употребления наркотических средств и психотропных веществ, профилактик и инфекционных заболеваний;

– осознание обучающимися взаимосвязи здоровья человека и экологического состояния окружающей его среды, роли экологической культуры в обеспечении личного и общественного здоровья; участие обучающихся в совместных с родителями (законными представителями) несовершеннолетних обучающихся видах деятельности, организуемых Организацией и формирующих экологическую культуру мышления и поведения;

– формирование у обучающихся мотивации и уважения к труду, в том числе общественно полезному, и самообслуживанию, потребности к приобретению или выбору будущей профессии; организацию участия обучающихся в благоустройстве класса, Организации, населенного пункта, в котором они проживают;

– создание информированности обучающихся об особенностях различных сфер профессиональной деятельности, в том числе с учетом имеющихся потребностей в профессиональных кадрах на местном, региональном и федеральном уровнях; организацию профессиональной ориентации обучающихся через систему мероприятий, проводимых школой совместно с различными предпри

иятиями, образовательными организациями, центрами профориентационной работы, практической подготовки;

– оказание психолого-педагогической поддержки, консультационной помощи обучающимся в их профессиональной ориентации, включающей в том числе диагностику мотивации, способностей и компетенций обучающихся, необходимых для продолжения получения образования и выбора профессии.

2.4.2.3. Целевые ориентиры результатов воспитания

Результаты достижения цели и решения задач воспитания представляются в форме целевых ориентиров ожидаемых результатов воспитания по основным направлениям воспитания в соответствии с ФГОС на уровне основного общего образования.

Целевые ориентиры результатов воспитания на уровне основного общего образования.

Направления воспитания	Целевые ориентиры
Гражданско-патриотическое	<p>Знающий и принимающий свою российскую гражданскую идентичность в поликультурном, многонациональном и многоконфессиональном российском обществе, в современном мировом сообществе.</p> <p>Проявляющий уважение, ценностное отношение к государственным символам России, праздникам, традициям народа России.</p> <p>Понимающий и принимающий свою сопричастность прошлому, настоящему и будущему народа России, тысячелетней истории российской государственности.</p> <p>Проявляющий готовность к выполнению обязанностей гражданина России, реализации своих гражданских прав и свобод.</p> <p>Ориентированный на участие на основе взаимопонимания и взаимопомощи в разнообразной социально значимой деятельности, в том числе гуманитарной (добровольческие акции, помощь нуждающимся и т.п.).</p> <p>Принимающий участие в жизни класса, школы (в том числе самоуправления), местного сообщества, родного края.</p> <p>Выражающий неприятие любой дискриминации граждан, проявлений экстремизма, терроризма, коррупции в обществе.</p> <p>Сознающий свою этнокультурную идентичность, любящий свой народ, его традиции, культуру.</p> <p>Проявляющий уважение, ценностное отношение к историческому и культурному наследию своего и других народов России, символам, праздникам, памятникам, традициям народов, проживающих в родной стране.</p> <p>Сознающий себя патриотом своего народа и народа России в целом, свою общероссийскую культурную идентичность.</p> <p>Проявляющий интерес к познанию родного языка, истории, культуры своего народа, своего края, других народов России.</p> <p>Знающий и уважающий боевые подвиги и трудовые достижения своих земляков, жителей своего края, народа России, героев и защитников Отечества в прошлом и современности.</p> <p>Знающий и уважающий достижения нашей общей Родины – России в науке, искусстве, спорте, технологиях.</p>
Духовно-нравственное	<p>Знающий и уважающий основы духовно-нравственной культуры своего народа, других народов России.</p> <p>Выражающий готовность оценивать свое поведение и поступки, поведение и поступки других людей с позиций традиционных российских духовно-</p>

	<p>нравственных, социокультурных ценностей и норм с учетом осознания последствий поступков.</p> <p>Ориентированный на традиционные духовные ценности и моральные нормы народов России, российского общества в ситуациях нравственного выбора.</p> <p>Выражающий неприятие аморальных, асоциальных поступков, поведения, противоречащих традиционным в России духовно-нравственным ценностям и нормам.</p> <p>Сознающий свою свободу и ответственность личности в условиях индивидуального и общественного пространства.</p> <p>Понимающий ценность межрелигиозного, межнационального согласия людей, граждан, народов в России, умеющий общаться с людьми разных народов, вероисповеданий.</p> <p>Выражающий уважительное отношение к религиозным традициям и ценностям народов России, религиозным чувствам сограждан.</p> <p>Проявляющий уважение к старшим, к российским традиционным семейным ценностям, институту брака как союзу мужчины и женщины для создания семьи, рождения и воспитания обучающихся.</p> <p>Проявляющий нравственные и эстетические чувства к родному языку, русскому языку и литературе как части духовной культуры своего народа, российского общества, устойчивый интерес к чтению.</p>
Эстетическое	<p>Проявляющий восприимчивость к разным видам искусства, понимание его эмоционального воздействия, влияния на душевное состояние и поведение людей.</p> <p>Знающий и уважающий художественное творчество своего и других народов, понимающий его значение в культуре.</p> <p>Сознающий значение художественной культуры как средства коммуникации и самовыражения в современном обществе, значение нравственных норм, ценностей, традиций в искусстве.</p> <p>Выражающий понимание ценности отечественного и мирового художественного наследия, роли народных традиций и народного творчества в искусстве.</p> <p>Ориентированный на самовыражение в разных видах искусства, художественном творчестве.</p>
Физическое	<p>Понимающий ценность жизни, здоровья и безопасности человека в обществе, значение личных усилий человека в сохранении здоровья своего и других людей.</p> <p>Выражающий установку на здоровый образ жизни (здоровое питание, соблюдение гигиенических правил, сбалансированный режим занятий и отдыха, регулярная физическая активность).</p> <p>Проявляющий неприятие вредных привычек (курение, употребление алкоголя, наркотиков, игровая и иные формы зависимостей), понимание их последствий, вреда для физического и психического здоровья.</p> <p>Знающий и соблюдающий правила безопасности, в том числе безопасного поведения в информационной, интернет-среде.</p> <p>Способный адаптироваться к стрессовым ситуациям, меняющимся социальным, информационным и природным условиям, в том числе осмысляя собственный опыт.</p> <p>Умеющий осознавать эмоциональное состояние своё и других людей, стремящийся управлять собственным эмоциональным состоянием.</p> <p>Обладающий первоначальными навыками рефлексии физического состояния своего и других людей, готовый оказывать первую помощь себе и</p>

	<p>другим людям.</p>
Трудовое	<p>Уважающий труд, результаты трудовой деятельности своей и других людей.</p> <p>Выражающий готовность к участию в решении практических трудовых дел, задач (в семье, школе, своей местности) технологической и социальной направленности, способный инициировать, планировать и выполнять такого рода деятельность.</p> <p>Проявляющий интерес к практическому изучению профессий и труда различного рода на основе изучаемых предметных знаний.</p> <p>Сознающий важность обучения труду, накопления навыков трудовой деятельности на протяжении жизни для успешной профессиональной самореализации в обществе.</p> <p>Понимающий необходимость человека адаптироваться в профессиональной среде в условиях современного технологического развития, выражающий готовность к такой адаптации.</p> <p>Понимающий необходимость осознанного выбора и построения индивидуальной траектории образования и жизненных планов получения профессии, трудовой деятельности с учетом личных и общественных интересов и потребностей.</p>
Экологическое	<p>Ориентированный на применение знаний естественных и социальных наук для решения задач в области охраны окружающей среды, планирования своих поступков и оценки их возможных последствий для окружающей среды.</p> <p>Понимающий глобальный характер экологических проблем, путей их решения, значение экологической культуры в современном мире.</p> <p>Выражающий неприятие действий, приносящих вред природе, окружающей среде.</p> <p>Сознающий свою ответственность как гражданина и потребителя в условиях взаимосвязи природной, технологической и социальной сред.</p> <p>Выражающий готовность к участию в практической деятельности экологической, природоохранной направленности.</p>
Познавательное	<p>Выражающий познавательные интересы в разных предметных областях с учетом индивидуальных способностей, достижений.</p> <p>Ориентированный в деятельности на систему научных представлений о закономерностях развития человека, природы и общества, взаимосвязях человека с природной и социальной средой.</p> <p>Развивающий личные навыки использования различных средств познания, накопления знаний о мире (языковая, читательская культура, деятельность в информационной, цифровой среде).</p> <p>Демонстрирующий навыки наблюдений, накопления фактов, осмысления опыта в естественнонаучной и гуманитарной областях познания, навыки исследовательской деятельности.</p>

2.4.3. Содержательный раздел

2.4.3.1. Уклад ГКОУ РО Азовской школы №7

Уклад — общественный договор участников образовательных отношений, опирающийся на базовые национальные ценности, поддерживающий традиции региона и школы, задающий культуру поведения сообществ, определяющий предметно-пространственную среду, учитывающий социокультурный контекст.

Организация воспитательной деятельности ГКОУ РО Азовской школы №7 опирается на школьный уклад, сложившийся на основе согласия всех участников образовательных отношений относительно содержания, средств, традиций, особенностей воспитательной деятельности, выражающий самобытный облик школы, её «лицо» и репутацию в окружающем социуме, образовательном пространстве.

Уклад задает и удерживает ценности, принципы и традиции воспитания, нравственную культуру взаимоотношений, поведения участников воспитательного процесса, взрослых и детских сообществ, в том числе за пределами школы, в сетевой среде, характеристики воспитывающей среды в школе в целом и локальных воспитывающих сред, воспитывающих деятельности и практик. Привлечение обучающихся и их родителей (законных представителей), работодателей, представителей учреждений культуры и спорта, общественных и религиозных организаций к проектированию и обсуждению уклада образовательной организации стал существенным ресурсом воспитания в ГКОУ РО Азовской школе №7.

На основании Постановления правительства Ростовской области от 24.07.2019 №529 О реорганизации государственных общеобразовательных учреждений Ростовской области была проведена реорганизация государственных общеобразовательных учреждений Ростовской области в форме присоединения государственного бюджетного общеобразовательного учреждения Ростовской области «Азовская школа-интернат» к государственному казенному общеобразовательному учреждению Ростовской области «Азовская специальная школа № 7».

После объединения двух образовательных учреждений в ГКОУ РО Азовской школе №7 получают образование дети с ограниченными возможностями здоровья, дети-инвалиды различных нозологий: дети с нарушениями слуха (слабослышащие, глухие, позднооглохшие), дети с задержкой психического развития, с умственной отсталостью (интеллектуальными нарушениями), с расстройствами аутистического спектра (РАС), с тяжелыми множественными нарушениями развития.

Основной целью деятельности ГКОУ РО Азовской школы №7 является образовательная деятельность по образовательным программам начального общего, основного общего образования.

Предметом деятельности и целями создания учреждения являются:

– реализация адаптированных основных общеобразовательных программ начального общего, основного общего образования для лиц с ограниченными возможностями здоровья (с задержкой психического развития, с умственной отсталостью, с РАС, слабослышащие, глухие, позднооглохшие, с тяжелыми множественными нарушениями развития) с учетом особенностей психофизического развития обучающихся, их индивидуальных возможностей и обеспечение коррекции нарушений развития и социальной адаптации;

– реализация дополнительных общеобразовательных программ;

– обеспечение интеллектуального, личностного и физического развития обучающихся с ограниченными возможностями здоровья (с задержкой психического развития, с умственной отсталостью, с РАС, слабослышащие, глухие, позднооглохшие, с тяжелыми множественными нарушениями развития);

– воспитание гражданственности, патриотизма, трудолюбия, уважения к правам и свободам человека, любви к окружающей природе, Родине, семье;

– приобщение обучающихся с ограниченными возможностями здоровья (с задержкой психического развития, с умственной отсталостью, с РАС, слабослышащие, глухие, позднооглохшие, с тяжелыми множественными нарушениями развития) к общечеловеческим ценностям;

– осуществление присмотра и ухода за обучающимися с ограниченными возможностями здоровья (с задержкой психического развития, с умственной отсталостью, с РАС, слабослышащие, глухие, позднооглохшие, с тяжелыми множественными нарушениями развития); в ГКОУ РО Азовской школе №7 работают группы продленного дня и группы с интернатным сопровождением;

– внеурочная деятельность в учреждении строится в соответствии с требованиями федеральных государственных стандартов для обучающихся с ограниченными возможностями здоровья (с задержкой психического развития, с умственной отсталостью, с РАС, слабослышащие, глухие, позднооглохшие, с тяжелыми множественными нарушениями развития).

Миссия ГКОУ РО Азовской школы №7 – предоставление качественного основного общего образования, оказание помощи семье в воспитании обучающихся, социально-психолого-педагогическая поддержка, охрана жизни и здоровья обучающихся, всестороннее раскрытие творческих способностей обучающихся с ограниченными возможностями здоровья, формирование у обучающихся навыков самостоятельной жизни с последующей интеграцией их в общество.

ГКОУ РО Азовская школа №7 предоставляет все необходимые условия для обучения и воспитания обучающихся с ограниченными возможностями здоровья (далее - ОВЗ), их всестороннего развития.

Условия содержания обучающихся с ограниченными возможностями здоровья обуславливаются режимом пребывания обучающихся в ОУ:

– группы продленного дня (ГПД);

– группы круглосуточного пребывания (с интернатным сопровождением) / группы обучающихся с интернатным сопровождением находятся на полном государственном обеспечении.

В ГКОУ РО Азовской школе №7 дети с ОВЗ получают:

–качественное основное общее образование;

–в школе работают: социально-психологическая, дефектологическая службы;

–работают высококвалифицированные педагоги: учителя-дефектологи (сурдопедагоги, олигофренопедагоги), логопеды, педагоги-психологи;

–классы и кабинеты индивидуальной работы оснащены современным специальным оборудованием для работы с детьми, имеющими нарушение слуха;

–наполняемость классов для неслышащих обучающихся составляет 6-8 человек, для обучающихся с ЗПР – 12 человек, что позволяет педагогам уделить должное внимание каждому ребенку, с детьми проводятся групповые и индивидуальные коррекционные занятия;

–дети обеспечиваются канцелярскими принадлежностями, одеждой, обувью и гигиеническими принадлежностями;

–с обучающимися школы круглосуточно работает педагогический и учебно-вспомогательный персонал (после уроков с детьми работают педагоги дополнительного образования, воспитатели и проводят самоподготовки, организуют интересный досуг, в ночное время с детьми, проживающими в школе, находятся помощники воспитателя);

–помещения для проживания обучающихся из Азовского района и Ростовской области (спальные комнаты оснащены современной мебелью, рассчитаны на 2-3-х человек);

–предоставляется бесплатное шестиразовое сбалансированное питание (комфортная школьная столовая оснащена необходимым оборудованием и современной мебелью);

–ежегодно воспитанники проходят диспансеризацию, своевременно выявляются проблемы здоровья обучающихся;

–ОУ является участником федерального проекта «Современная школа» национального проекта «Образование», который направлен на создание современных условий и возможностей совре

менного образования для обучающихся с особыми образовательными потребностями, внедрение новых методов обучения и воспитания, образовательных технологий, повышение мотивации обучающихся к обучению, обновление содержания предметной области «Технология»:

– в ОУ открыты территории Успеха, Развития, «Радуга идей», введены новые профили по предметной области «Технология» (декоративно-прикладное искусство, картонажно-переплетное и поварское дело), оборудованы новые кабинеты: полиграфическая мастерская, кабинет профессионального мастерства «Поварское дело», кабинет декоративно-прикладного искусства «Лаборатория декора», созданы современные условия для обучения и воспитания, проведён ремонт учебных мастерских;

– школьники получили возможность обучаться по новым профилям трудового и профессионального обучения, осваивать навыки в полиграфической, дизайнерской и кулинарной сферах деятельности;

– совершенствование системы коррекционно-развивающей работы психолого-педагогического сопровождения обучающихся позволяет эффективно организовать обучение и развитие каждого обучающегося в современной образовательной среде школы;

– для реализации данного направления приобретено современное интерактивное, мультимедийное оборудование для оснащения кабинетов психолого-педагогического сопровождения и эффективной коррекционной работы с обучающимися с ОВЗ, проведён ремонт кабинетов педагога-психолога, учителя-логопеда, сенсорной комнаты, специалисты психологической службы прошли курсы повышения квалификации для эффективной работы на современном оборудовании (БОС ЛО ГА, БОС КОМФОРТ, интерактивный логопедический стол).

– всестороннее раскрытие творческих способностей обучающихся:

– в 2021 году в школе открыта фото галерея история города Азова в улицах;

– на базе ОУ оказываются дополнительные образовательные услуги, осуществляется многолетнее сотрудничество с учреждениями дополнительного образования города Азова (дети систематически участвуют в предметных олимпиадах, конкурсах, фестивалях детского творчества, спортивных соревнованиях разных уровней, в соответствии с планом работы в школе ежегодно проводятся традиционные праздники, конкурсы, смотры и др. мероприятия);

– ОУ тесно сотрудничает с МБУК ГДК г. Азова, ДШИ им. Прокофьева, МБУК Домом творчества обучающихся и молодежи, администрацией г. Азова (отделом образования, отделом по спорту, туризму и казачеству, отделом по делам молодёжи);

– коллектив ОУ участвует во Всероссийских и Региональных проектах, конкурсах и мероприятиях Ростовского РО ОООИ «ВОГ» и АНО «Центр Сурдоперевода», АНО «Агентство молодых инициатив», обучающиеся принимают участие в проектах Российского движения школьников, активные участники школьного ученического самоуправления ежегодно становятся участниками и Областного Форума «Молодая волна», являются участниками проекта «Беги за мной», в городских и областных мероприятиях региональной направленности;

– в рамках воспитательной деятельности обучающиеся принимают участие в проектах Общероссийской общественно-государственной детско-юношеской организации «Российское движение школьников» (РДШ);

– в 2021 году была оборудована студия театрального мастерства мимики и жеста для действующей на протяжении 20 лет школьной театральной-студии «Маска», созданной для обучающихся с ограниченными возможностями здоровья (участники – дети с нарушениями слуха), талантливы и яркий коллектив театра-студии радуется зрителей своим творчеством:

– в школе ежедневно проходит работа по раскрытию творческого потенциала и социализации обучающихся, имеющих инвалидность по слуху;

– активная сценическая, театральная, исполнительская деятельность коллектива благотворно сказывается на каждом из юных артистов, тому подтверждение многочисленные победы и участие в Международных, Всероссийских, Межрегиональных, областных и городских смотрах, фестив

алях, конкурсах детского творчества; многократное участие обучающихся с ОВЗ в социально значимых интегрированных проектах, которые систематически включаются в ежегодный план воспитательной работы и являются важной составляющей системы воспитательной деятельности.

–ОУ является организатором региональных и всероссийских фестивалей детского творчества.

Процесс воспитания в ГКОУ РО Азовской школе №7 основывается на следующих принципах взаимодействия педагогов и обучающихся:

–неукоснительное соблюдение законности и прав семьи и ребенка, соблюдения конфиденциальности информации о ребенке и семье, приоритета безопасности ребенка при нахождении в образовательной организации;

–ориентир на создание в ОУ психологически комфортной среды для каждого ребенка и взрослого, без которой невозможно конструктивное взаимодействие школьников и педагогов;

–реализация процесса воспитания главным образом через создание в школе детско-взрослых общностей, которые бы объединяли обучающихся и педагогов яркими и содержательными событиями, общими позитивными эмоциями и доверительными отношениями друг к другу;

–системность, целесообразность и нешаблонность воспитания как условия его эффективности.

Основными традициями воспитания в ГКОУ РО Азовской школе №7 являются следующие:

–стержнем годового цикла воспитательной работы ОУ являются ключевые общешкольные дела, через которые осуществляется интеграция воспитательных усилий педагогов;

–важной чертой каждого ключевого дела и большинства используемых для воспитания других совместных дел педагогов и школьников является коллективная разработка, коллективное планирование, коллективное проведение и коллективный анализ их результатов;

–в школе создаются такие условия, при которых по мере взросления ребенка увеличивается и его роль в совместных делах (от пассивного наблюдателя до организатора);

–в проведении общешкольных дел отсутствует соревновательность между классами, поощряется конструктивное межклассное и межвозрастное взаимодействие школьников, а также их социальная активность;

–педагоги школы ориентированы на формирование коллективов в рамках школьных классов, кружков, студий, секций и иных детских объединений, на установление в них доброжелательных и товарищеских взаимоотношений;

–ключевой фигурой воспитания в ОУ является классный руководитель, реализующий по отношению к детям защитную, лично развивающую, организационную, посредническую (в разрешении конфликтов) функции.

Сегодня ГКОУ РО Азовская школа №7 – это школа успеха.

Созданные условия в ГКОУ РО Азовской школе № 7 в рамках федерального проекта «Современная школа» улучшили образовательную деятельность каждого ребенка, оказывают влияние на его мотивационную заинтересованность к процессу обучения, обновленное содержание предметной области «Технология» предоставляет возможность получать обучающимся с ОВЗ востребованную специальность на рынке труда, необходимую для их дальнейшего профессионального обучения или трудоустройства, успешную социализацию и адаптацию особенных обучающихся к современному технологичному миру.

Обучающимся ГКОУ РО Азовской школы №7 предоставляется возможность самоутверждения в наиболее значимых для них сферах жизнедеятельности, где в максимальной степени раскрываются их способности, возможности и таланты, а это важный фактор для формирования качеств личности выпускника школы.

Со времени основания школ педагогами накоплены серьезные методические и профессиональные знания. В ГКОУ РО Азовской школе №7 сложился

высококвалифицированный коллектив с творческим потенциалом, для которого характерно оптимальное сочетание педагогического мастерства и чувство нового. Накопленный опыт и новые направления инновационной деятельности свидетельствуют о том, что ОУ находится в постоянном развитии.

2.4.3.2. Воспитывающая среда школы

Получение детьми с ограниченными возможностями здоровья и детьми-инвалидами образования является одним из основных и неотъемлемых условий их успешной социализации, обеспечения их полноценного участия в жизни общества, эффективной самореализации в различных видах профессиональной и социальной деятельности.

В качестве основной цели в области реализации права на образование обучающихся с ограниченными возможностями здоровья в ГКОУ РО Азовской школе №7 рассматривается создание условий для получения образования всеми детьми различных нозологических групп с учетом их психофизических особенностей. Деятельность каждого педагога, работающего в общеобразовательном учреждении, подчинена главной цели: создание особых условий для оптимизации психического и физического развития обучающихся с ограниченными возможностями здоровья (ОВЗ), обучающихся-инвалидов с целью осуществления наиболее полной реабилитации личности обучающихся и помощи в успешной адаптации их в социуме.

Доступ в здание школы оборудован пандусом для инвалидов и лиц с ограниченными возможностями здоровья.

Воспитывающая среда ГКОУ РО Азовской школы №7 – это особая форма организации образовательного процесса, реализующего цель и задачи воспитания, совокупность окружающих обучающихся обстоятельств, социально ценностных, влияющих на их личностное развитие и содействующих их вхождению в современную культуру. Она включает:

- предметно-пространственное окружение;
- поведенческое;
- событийное;
- информационное культурное.

Основными характеристиками воспитывающей среды являются ее насыщенность и структурированность. Процесс взаимодействия всех участников образовательного процесса и совместной жизнедеятельности взрослых и обучающихся направлен на укрепление общешкольного коллектива, органов ученического самоуправления, ученического актива, укрепления и пропаганды общешкольных традиций и реализуется в традиционных формах работы и мероприятиях: «День Знаний», «День здоровья», «День учителя», «Новогодние праздники», «Вахта Памяти», «День самоуправления», «Праздник 8 Марта», «Смотр строя и песни», «День защитника Отечества», «Конкурсы чтецов», «День Победы», экологические акции («Покормите птиц зимой») и субботники, мероприятия, посвященные Дню города, спортивные мероприятия, праздник Последнего звонка, проведение Уроков мужества, Уроков памяти, Уроков здоровья, тематических единых классных часов, Недели профориентации, работа волонтерского отряда «От сердца к сердцу», школьных медиа, работа социально-психологической службы, профилактические мероприятия, библиотечные уроки, музейные уроки, участие в проектах и Днях единых действий РДШ, участие в профилактических акциях и др.. Обучающиеся участвуют в трудовых делах школы и класса, в совместных общественно значимых делах школы, что способствует развитию общественной активности, формированию нравственного идеала, гражданского отношения к Отечеству, воспитанию нравственного потенциала, сознательного отношения к труду.

Предметно-пространственное окружение. В школе уделяется большое внимание обустройству помещений, классных комнат, учебных кабинетов, комнат дневного пребывания обучающихся, спален, школьного двора, спортплощадок и так далее. Все это создает психологический фон, на котором разворачиваются взаимоотношения всех, кто находится в здании школы.

Поведенческая среда школы - это единая карта поведения, свойственная обучающимся в нашей школе, за счет доминирования тех или иных поведенческих форм: установившиеся в школе интонации в обращении, мимике и жестах при беседе, позе при диалоге, характере совместной деятельности обучающихся и педагогов, отдельных поступков школьников, протекающих конфликтов и их разрешения, а также время от времени возникающих сложных ситуации этического порядка.

Событийное окружение — это совокупность событий, попадающих в поле восприятия воспитанника, служащих предметом оценки, поводом к раздумью и основанием для жизненных выводов: если ребенок видит отношения там, где на поверхности лежат случай, действия, обстоятельство, то данное событие становится фактором его личностного развития, потому что событие стало для него важным, так как он сопереживал случившемуся.

Информационное окружение: укомплектованная библиотека и читальный зал при ней; все дети имеют учебники; педагоги (в союзе с родителями) делают все возможное, чтобы приобщить обучающихся к домашнему чтению; постепенно приучают их слушать публичные выступления, приглашая гостей в школу или проводя традиционные публичные мероприятия в школе, проводятся конкурсы, введены реферативные выступления школьников и конференции для старшеклассников.

2.4.3.3. Воспитывающие общности (сообщества) в школе

Основные воспитывающие общности в школе:

–**детские (сверстников и разновозрастные).** Общество сверстников – необходимое условие полноценного развития обучающегося, где он апробирует, осваивает способы поведения, обучается вместе учиться, играть, трудиться, достигать поставленной цели, строить отношения. Основная цель – создавать в детских взаимоотношениях дух доброжелательности, развивать стремление и умение помогать друг другу, оказывать сопротивление плохим поступкам, поведению, общими усилиями достигать цели. В школе обеспечивается возможность взаимодействия обучающихся разных возрастов, при возможности обеспечивается возможность взаимодействия обучающихся с детьми в дошкольных образовательных организациях. Детские общности также реализуют воспитательный потенциал школы комбинированного типа, поддержки обучающихся с особыми образовательными потребностями различных нозологических групп;

–**детско-взрослые.** Обучающиеся сначала приобщаются к правилам, нормам, способам деятельности взрослых и затем усваивают их. Они образуются системой связей и отношений участников, обладают спецификой в зависимости от решаемых воспитательных задач. Основная цель — содействие, сотворчество и сопереживание, взаимопонимание и взаимное уважение, наличие общих ценностей и смыслов у всех участников;

–**профессионально-родительские.** Общность работников школы и всех взрослых членов семей обучающихся. Основная задача общности — объединение усилий по воспитанию в семье и школе, решение противоречий и проблем, разносторонняя поддержка обучающихся для их оптимального и полноценного личностного развития, воспитания;

–**профессиональные.** Единство целей и задач воспитания, реализуемое всеми сотрудниками школы, которые разделяют те ценности, которые заложены в основу Программы.

Требования к профессиональному сообществу школы:

- соблюдение норм профессиональной педагогической этики;
- уважение и учёт норм и правил уклада школы, их поддержка в профессиональной педагогической деятельности, в общении;
- уважение ко всем обучающимся, их родителям (законным представителям), коллегам;
- соответствие внешнего вида и поведения профессиональному статусу, достоинству педагога, педагога в отечественной педагогической культуре, традиции;
- знание возрастных и индивидуальных особенностей обучающихся, общение с ними с учетом состояния их здоровья, психологического состояния при соблюдении законных интересов и прав всех обучающихся, их родителей (законных представителей) и педагогов;

–инициатива в проявлениях доброжелательности, открытости, готовности к сотрудничеству и помощи в отношениях с обучающимися и их родителями (законными представителями), коллегами;

–внимание к каждому обучающемуся с ОВЗ, умение общаться и работать с учетом индивидуальных особенностей каждого;

–быть примером для обучающихся при формировании у них ценностных ориентиров, соблюдении нравственных норм общения и поведения;

–побуждать обучающихся с ОВЗ к общению, поощрять их стремления к взаимодействию, дружбе, взаимопомощи, заботе об окружающих, чуткости, ответственности.

2.4.3.5. Социокультурный контекст

Социокультурный контекст – это социальная и культурная среда, в которой человек растет и живет. Он также включает в себя влияние, которое среда оказывает на идеи и поведение человека. Особенностью учебно-воспитательного процесса в ГКОУ РО Азовской школе №7 является то, что большинство обучающихся школы проживают в г. Азове. Значительная часть семей связана со школой тесными узами: учились дети, внуки. Эта особенность играет важную роль в воспитательном процессе, способствует формированию благоприятного микроклимата, доверительных отношений, укреплению традиций, лучшему взаимопониманию родителей, обучающихся и учителей не только в школе, но и в микрорайоне в целом.

ГКОУ РО Азовская школа №7 занимает особое положение в Ростовской области - это гораздо больше, чем просто школа. Контингент обучающихся с ОВЗ, обучающихся-инвалидов разнообразен - это и дети с нарушениями слуха, дети с ЗПР, дети с УО (ИН), дети с РАС. Все это делает облик школы и ее воспитательной системы неповторимым и необычным. Особенности обучающихся различных нозологических групп учтены при формировании ресурсов воспитательной программы.

2.4.3.6. Основные направления воспитания

Программа реализуется в единстве учебной и воспитательной деятельности ГКОУ РО Азовской школы №7 в соответствии с ФГОС по направлениям воспитания:

– **гражданско-патриотическое воспитание**, формирование российской гражданской идентичности, принадлежности к общности граждан Российской Федерации, к народу России как истинному носителю власти в российском государстве и субъекту тысячелетней Российской государственности, изучение и уважение прав, свобод и обязанностей гражданина Российской Федерации; воспитание любви к родному краю, Родине, своему народу, уважения к другим народам России, формирование общероссийской культурной идентичности;

– **духовно-нравственное воспитание** обучающихся на основе духовно-нравственной культуры народов России, традиционных религий народов России, формирование традиционных российских семейных ценностей; воспитание честности, доброты, милосердия, сопереживания, справедливости, коллективизма, дружелюбия и взаимопомощи, уважения к старшим, к памяти предков, их вере и культурным традициям;

– **эстетическое воспитание**: формирование эстетической культуры на основе российских традиционных духовных ценностей, приобщение к лучшим образцам отечественного и мирового искусства;

– **физическое воспитание и воспитание культуры здорового и эмоционального благополучия**: развитие физических способностей с учётом возможностей и состояния здоровья, формирование культуры здорового образа жизни, эмоционального благополучия, личной и общественной безопасности, навыков безопасного поведения в природной и социальной среде, чрезвычайных ситуациях;

– **трудовое воспитание**: воспитание уважения к труду, трудящимся, результатам труда (своего и других людей), ориентации на трудовую деятельность, получение профессии, личностное самовыражение в продуктивном, нравственно достойном труде в российском обществе, на достижение выдающихся результатов в труде, профессиональной деятельности;

– **экологическое воспитание:** формирование экологической культуры, ответственного, бережного отношения к природе, окружающей среде на основе российских традиционных духовных ценностей, навыков охраны и защиты окружающей среды;

– **познавательное направление воспитания:** стремление к познанию себя и других людей, природы и общества, к получению знаний, качественного образования с учётом личностных интересов и потребностей.

2.4.3.7. Виды, формы и содержание воспитательной деятельности

Виды, формы и содержание воспитательной деятельности в этом разделе представляются по модулям. Модуль — часть рабочей программы воспитания, в которой описываются виды, формы и содержание воспитательной работы в течение учебного года в рамках определённого направления деятельности в ГКОУ РО Азовской школы №7.

Каждый из модулей обладает воспитательным потенциалом с особыми условиями, средствами, возможностями воспитания. В рабочей программе воспитания соединены основные (инвариантные) модули и дополнительные (вариативные) модули, отражающие специфику воспитательной деятельности в ГКОУ РО Азовской школе №7.

2.4.3.8. Инвариативные модули

Классное руководство

Реализация воспитательного потенциала классного руководства предусматривает:

- планирование и проведение классных часов;
- поддержку активной позиции каждого обучающегося, предоставления им возможности обсуждения и принятия решений, создания благоприятной среды для общения;
- инициирование и поддержку участия класса в общешкольных мероприятиях, делах, оказание необходимой помощи обучающимся в их подготовке, проведении и анализе;
- организацию интересных и полезных для личностного развития обучающихся совместных дел, позволяющих вовлекать в них школьников с разными потребностями, давать им возможности для самореализации, устанавливать и укреплять доверительные отношения, стать для них значимым взрослым, задающим образцы поведения;
- сплочение коллектива класса через: игры и тренинги на командообразование; внеучебные и внешкольные мероприятия, походы, экскурсии; празднования в классе дней рождения обучающихся, классные «огоньки» и вечера;
- выработку совместно с обучающимися правил поведения класса, помогающих освоить нормы и правила общения, которым они должны следовать в школе;
- изучение особенностей личностного развития обучающихся класса через наблюдение за их поведением в повседневной жизни, в специально создаваемых педагогических ситуациях, в играх, беседах по нравственным проблемам; результаты наблюдения сверяются с результатами бесед с родителями, учителями, а также (при необходимости) со школьным психологом;
- доверительное общение и поддержку обучающихся в решении проблем (налаживание взаимоотношений с одноклассниками или педагогами, успеваемость и т. д.), совместный поиск решений проблем, коррекцию поведения обучающихся через частные беседы индивидуально и вместе с их родителями, с другими обучающимися класса;
- индивидуальную работу с обучающимися класса по ведению личных портфолио, в которых они фиксируют свои учебные, творческие, спортивные, личностные достижения;
- регулярные консультации с учителями-предметниками, направленные на формирование единства мнений и требований педагогов по вопросам обучения и воспитания, предупреждение и разрешение конфликтов между учителями и обучающимися;
- проведение мини-педагогов для решения конкретных проблем класса, интеграцию воспитательных влияний педагогов на обучающихся, привлечение учителей-предметников к участию в классных делах, дающих им возможность лучше узнавать и понимать обучающихся, общаясь и наблюдая их во внеучебной обстановке, участвовать в родительских собраниях класса;
- организацию и проведение регулярных родительских собраний, информирование

родителей о школьных успехах и проблемах обучающихся, их положении в классе, о жизни класса в целом, помощь родителям и иным членам семьи в отношениях с учителями, администрацией;

– создание и организацию работы родительского комитета класса, участвующего в решении вопросов воспитания и обучения в классе, школе;

– привлечение родителей (законных представителей), членов семей обучающихся к организации и проведению воспитательных дел, мероприятий в классе и школе;

– проведение в классе праздников, фестивалей, конкурсов, соревнований и т. д.

Осуществляя работу с классом, педагог (классный руководитель) организует работу с коллективом класса; индивидуальную работу с обучающимися вверенного ему класса; работу с учителями, преподающими в данном классе; работу с родителями обучающихся или их законными представителями.

Работа с классным коллективом:

– инициирование и поддержка участия класса в общешкольных ключевых делах, оказание необходимой помощи детям в их подготовке, проведении и анализе;

– организация интересных и полезных для личностного развития ребенка совместных дел с обучающимися вверенного ему класса (познавательной, трудовой, спортивно-оздоровительной, духовно-нравственной, творческой, профориентационной направленности), позволяющие с одной стороны, – вовлечь в них обучающихся с самыми разными потребностями и тем самым дать им возможность самореализоваться в них, а с другой, – установить и упрочить доверительные отношения с обучающимися класса, стать для них значимым взрослым, задающим образцы поведения в обществе;

– проведение классных часов как часов плодотворного и доверительного общения педагога и школьников, основанных на принципах уважительного отношения к личности ребенка, поддержки активной позиции каждого ребенка в беседе, предоставления школьникам возможности обсуждения и принятия решений по обсуждаемой проблеме, создания благоприятной среды для общения;

– сплочение коллектива класса через: игры и тренинги на сплочение и командообразование; однодневные походы и экскурсии, организуемые классными руководителями и родителями; празднования в классе дней рождения обучающихся, включающие в себя подготовленные ученическим и микрогруппами поздравления, сюрпризы, творческие подарки и розыгрыши; внутриклассные «огоньки» и вечера, дающие каждому школьнику возможность рефлексии собственного участия в жизни класса;

– выработка совместно со школьниками законов класса, помогающих детям освоить нормы и правила общения, которым они должны следовать в школе.

Индивидуальная работа с обучающимися:

– изучение особенностей личностного развития обучающихся класса через наблюдение за поведением школьников в их повседневной жизни, в специально создаваемых педагогических ситуациях, в играх, погружающих ребенка в мир человеческих отношений, в организуемых педагогом беседах по тем или иным нравственным проблемам; результаты наблюдения сверяются с результатами бесед классного руководителя с родителями школьников, с преподающими в его классе учителями;

– поддержка ребенка в решении важных для него жизненных проблем (налаживание взаимоотношений с одноклассниками или учителями, выбор профессии, СПО и дальнейшего трудоустройства, успеваемость и т.п.), когда каждая проблема трансформируется классным руководителем в задачу для школьника, которую они совместно стараются решить;

– индивидуальная работа со школьниками класса, направленная на заполнение ими личных портфолио, в которых дети не просто фиксируют свои учебные, творческие, спортивные, личностные достижения, но и в ходе индивидуальных неформальных бесед с классным руководителем в начале каждого года планируют их, а в конце года – вместе анализируют свои успехи и неудачи;

–коррекция поведения ребенка через частные беседы с ним, его родителями или законным и представителями, с другими обучающимися класса; через предложение взять на себя ответственность за то или иное поручение в классе.

Работа с учителями, преподающими в классе:

–регулярные консультации классного руководителя с учителями-предметниками, направленные на формирование единства мнений и требований педагогов по ключевым вопросам воспитания, на предупреждение и разрешение конфликтов между учителями и обучающимися;

–проведение мини-педсоветов, направленных на решение конкретных проблем класса и интеграцию воспитательных влияний на школьников;

–привлечение учителей к участию во внутриклассных делах, дающих педагогам возможность лучше узнавать и понимать своих учеников, увидев их в иной, отличной от учебной, обстановке;

–привлечение учителей к участию в родительских собраниях класса для объединения усилий в деле обучения и воспитания обучающихся.

Работа с родителями обучающихся или их законными представителями:

–регулярное информирование родителей о школьных успехах и проблемах их обучающихся, о жизни класса в целом;

–помощь родителям школьников или их законным представителям в регулировании отношений между ними, администрацией школы и учителями-предметниками;

–организация родительских собраний, происходящих в режиме обсуждения наиболее острых проблем обучения и воспитания школьников;

–создание и организация работы родительских комитетов классов, участвующих в управлении образовательной организацией и решении вопросов воспитания и обучения их обучающихся;

–привлечение членов семей школьников к организации и проведению дел класса;

–организация на базе класса семейных праздников, конкурсов, соревнований, направленных на сплочение семьи и школы.

Школьный урок

Реализация воспитательного потенциала уроков (аудиторных занятий в рамках максимально допустимой учебной нагрузки) предусматривает:

–максимальное использование воспитательных возможностей содержания учебных предметов для формирования у обучающихся российских традиционных духовно-нравственных и социокультурных ценностей; подбор соответствующего тематического содержания, текстов для чтения, задач для решения, проблемных ситуаций для обсуждений;

–включение учителями в рабочие программы по всем учебным предметам, курсам, модулям целевых ориентиров воспитания в качестве воспитательных целей уроков занятий, освоения учебной тематики, их реализация в обучении;

–включение учителями в рабочие программы учебных предметов, курсов, модулей, тематики в соответствии с календарным планом воспитательной работы школы;

–выбор методов, методик, технологий, оказывающих воспитательное воздействие на личность в соответствии с воспитательным идеалом, целью и задачами воспитания; реализация приоритета воспитания в учебной деятельности;

–полноценную реализацию потенциала уроков в предметных областях целевой воспитательной духовно-нравственной направленности по основам религиозных культур и светской этики в начальной школе, основам духовно-нравственной культуры народов России в основной школе с учетом выбора родителями обучающихся учебных предметов, курсов, модулей в соответствии с их мировоззренческими и культурными потребностями;

–привлечение внимания обучающихся к ценностному аспекту изучаемых на уроках предметов, явлений и событий, инициирование обсуждений, высказываний своего мнения, выработки своего личностного отношения к изучаемым событиям, явлениям, лицам;

–применение интерактивных форм учебной работы: интеллектуальных, стимулирующих

познавательную мотивацию, игровых методик, дискуссий, дающих возможность приобрести опыт ведения конструктивного диалога; групповой работы, которая учит строить отношения и действовать в команде, способствует развитию критического мышления;

– побуждение обучающихся соблюдать нормы поведения, правила общения со сверстниками и педагогами, соответствующие укладу школы, установление и поддержка доброжелательной атмосферы;

– организация шефства мотивированных и эрудированных обучающихся над неуспевающими одноклассниками, в том числе с особыми образовательными потребностями, дающего обучающимся социально значимый опыт сотрудничества и взаимной помощи;

– инициирование и поддержка исследовательской деятельности в форме индивидуальных и групповых проектов, что дает возможность приобрести навыки самостоятельного решения теоретической проблемы, генерирования и оформления собственных идей, уважительного отношения к чужим идеям, публичного выступления, аргументирования и отстаивания своей точки зрения.

Дети с ограниченными возможностями здоровья – это дети, состояние здоровья которых препятствует освоению образовательных программ вне специальных условий обучения и воспитания. Группа школьников с ОВЗ чрезвычайно неоднородна. Это определяется, прежде всего тем, что в нее входят дети с разными нарушениями развития: нарушение слуха, зрения, речи, опорно-двигательного аппарата, интеллекта, с выраженными расстройствами эмоционально-волевой сферы, с задержкой и комплексными нарушениями развития. Таким образом, самым главным приоритетом в работе с такими детьми является индивидуальный подход с учетом специфики психики и здоровья каждого ребенка.

Обучающиеся с ОВЗ, как правило, не могут самостоятельно добывать знания и активно участвовать в их совершенствовании. При умственном напряжении они просто сразу отказываются работать: "Я не могу. Я не знаю". Из-за низкого уровня протекания мыслительных процессов и навыков коммуникации не могут найти границы между знанием и незнанием. Не в состоянии поставить цель. На этапе самоконтроля чаще всего паникуют или не в состоянии осуществить данную мыслительную операцию в силу нарушений развития. Также затрудняются подвести итог - забыли, какие задачи ставили в начале урока. Для обучающихся с ОВЗ школа должна стать не источником информации, а учить ориентироваться в информационном пространстве и добывать нужную информацию самостоятельно. Учитель играет направляющую роль.

Современный урок для обучающихся с ОВЗ в ГКОУ РО Азовская школа №7 - это:

- урок с использованием техники (компьютер, диапроектор, интерактивная доска и т.п.);
- урок, на котором осуществляется индивидуальный подход каждому ученику;
- урок, содержащий разные виды деятельности;
- урок, на котором ученику должно быть комфортно;
- урок, на котором деятельность должна стимулировать развитие познавательной активности ученика;
- урок предполагает сотрудничество, взаимопонимание, атмосферу радости и увлеченности.

Качество любого урока в значительной мере определяется тщательностью подготовки к нему учителя. Педагоги школы опираются на требования, предъявляемые к построению современного урока:

- хорошо организованный урок в хорошо оборудованном кабинете должен иметь хорошее начало и хорошее окончание;
- учитель должен спланировать свою деятельность и деятельность обучающихся, нацелить обучающихся на определённую тему;
- урок обязан иметь личностно-ориентированный, индивидуальный характер.
- в приоритете самостоятельная работа учеников, а не учителя.
- на уроках осуществляется практический, деятельностный подход.
- урок должен быть проблемным и развивающим: учитель сам нацеливается на

сотрудничество с учениками и умеет направлять учеников на сотрудничество с учителем и одноклассниками;

- минимум репродукции и максимум творчества и сотворчества;
- времясбережение и здоровьесбережение;
- в центре внимания урока - дети;
- учет уровня и возможностей обучающихся;
- умение демонстрировать методическое искусство учителя;
- планирование обратной связи;
- урок должен быть добрым;
- урок должен иметь результат.

Основные требования, которые предъявляются к уроку в специальной школе:

– реализация на уроке всех дидактических принципов, как общедидактических, так и коррекционных;

– создание условий для продуктивной деятельности учителя и обучающихся;

– использование достижений современной педагогической (коррекционной) теории и практики;

- умелое использование педагогических средств воздействия на обучающихся;
- учет индивидуальных и психологических особенностей обучающихся;
- научность и достоверность сообщаемых знаний, их практическая направленность;
- рациональное использование на уроках наглядности;
- формирование необходимых знаний, умений и навыков, формирование умения учиться.

В рамках введения ФГОС современный урок в специальной (коррекционной) школе определяет цель, которая должна отличаться конкретностью, с указанием средств ее достижения и ее переводом в конкретные следующие задачи: дидактическую (общеобразовательную), воспитательную и коррекционную.

Учитель опирается на принципы педагогической техники:

– свобода выбора (в любом обучающем или управляющем действии ученику предоставляется право выбора);

– открытости (не только давать знания, но и показывать их границы, сталкивать ученика с проблемами, решения которых лежат за пределами изучаемого курса);

– деятельности (освоение учениками знаний, умений, навыков преимущественно в форме деятельности, помощь ученику в использовании своих знаний);

– идеальности (высокого КПД) (максимально использовать возможности, знания, интересы самих обучающихся);

– обратной связи (регулярно контролировать процесс обучения с помощью развитой системы приемов обратной связи).

Таким образом, реализация школьными педагогами воспитательного потенциала урока предполагает следующее:

– обучение должно быть направлено на ослабление недостатков в познавательной деятельности и на формирование личностных качеств;

– использование на уроках проблемных ситуаций; разнообразить методы и виды учебной деятельности; использование разных методов: наглядных, словесных, действенных;

– вся работа должна осуществляться на основе клинического и психолого-педагогического изучения ребёнка, на основе индивидуального и дифференцированного подхода;

– установление доверительных отношений между учителем и его учениками, способствующих позитивному восприятию обучающимися требований и просьб учителя, привлечению их внимания к обсуждаемой на уроке информации, активизации их познавательной деятельности;

– побуждение школьников соблюдать на уроке общепринятые нормы поведения, правила общения со старшими (учителями) и сверстниками (школьниками), принципы учебной дисциплины и самоорганизации;

–привлечение внимания школьников к ценностному аспекту изучаемых на уроках явлений, организация их работы с получаемой на уроке социально значимой информацией – инициирование ее обсуждения, высказывания обучающимися своего мнения по ее поводу, выработки своего к ней отношения;

–использование воспитательных возможностей содержания учебного предмета через демонстрацию детям примеров ответственного, гражданского поведения, проявления человеколюбия и добросердечности, через подбор соответствующих текстов для чтения, задач для решения, проблемных ситуаций для обсуждения в классе;

–применение на уроке интерактивных форм работы обучающихся: интеллектуальных игр, стимулирующих познавательную мотивацию школьников; дискуссий, которые дают учащимся возможность приобрести опыт ведения конструктивного диалога; групповой работы или работы в парах, которые учат школьников командной работе и взаимодействию с другими детьми;

–включение в урок игровых процедур, которые помогают поддержать мотивацию обучающихся к получению знаний, налаживанию позитивных межличностных отношений в классе, помогают установлению доброжелательной атмосферы во время урока;

Внеурочная деятельность

В соответствии с требованиями обновленного федерального государственного образовательного стандарта основного общего образования, утвержденного приказом Минпросвещения России от 31 мая 2021 года № 287 (далее - ФГОС ООО), достижение планируемых образовательных результатов возможно через урочную и внеурочную деятельность.

Внеурочная деятельность - образовательная деятельность, направленная на достижение планируемых результатов освоения основных образовательных программ (предметных, метапредметных и личностных), осуществляемая в формах, отличных от урочной.

ФГОС устанавливает требования к результатам освоения обучающимися АООП ООО посредством урочной и внеурочной деятельности:

Личностным, включающим:

- осознание российской гражданской идентичности;
- готовность обучающихся к саморазвитию, самостоятельности и личностному самоопределению;
- ценность самостоятельности и инициативы;
- наличие мотивации к целенаправленной социально значимой деятельности;
- сформированность внутренней позиции личности как особого ценностного отношения к себе, окружающим людям и жизни в целом;

Метапредметным, включающим:

–освоение обучающимися межпредметных понятий (используются в нескольких предметных областях и позволяют связывать знания из различных учебных предметов, учебных курсов (в том числе внеурочной деятельности), учебных модулей в целостную научную картину мира) и универсальные учебные действия (познавательные, коммуникативные, регулятивные);

- способность их использовать в учебной, познавательной и социальной практике;
- готовность к самостоятельному планированию и осуществлению учебной деятельности и организации учебного сотрудничества с педагогическими работниками и сверстниками, к участию в построении индивидуальной образовательной траектории;

–овладение навыками работы с информацией: восприятие и создание информационных текстов в различных форматах, в том числе цифровых, с учетом назначения информации и ее целевой аудитории;

Предметным, включающим:

- освоение обучающимися в ходе изучения учебного предмета научных знаний, умений и способов действий, специфических для соответствующей предметной области;
- предпосылки научного типа мышления;

– виды деятельности по получению нового знания, его интерпретации, преобразованию и применению в различных учебных ситуациях, в том числе при создании учебных и социальных проектов.

Научно-методологической основой для разработки требований к личностным, метапредметным и предметным результатам обучающихся, освоивших программу основного общего образования, является системно-деятельностный подход.

План внеурочной деятельности ГКОУ РО Азовской школы №7 является обязательной частью организационного раздела основной образовательной программы, а рабочие программы внеурочной деятельности являются обязательной частью содержательного раздела основной образовательной программы.

Формы внеурочной деятельности предусматривают активность и самостоятельность обучающихся, и сочетают индивидуальную и групповую работы. В зависимости от конкретных условий реализации АООП, числа обучающихся, их возрастных и физиологических особенностей допускается формирование учебных групп из обучающихся разных классов в пределах одного уровня образования.

План внеурочной деятельности определяет формы организации и объем внеурочной деятельности для обучающихся при освоении ими программы основного общего образования (до 1750 часов на уровне основного общего образования) с учетом образовательных потребностей и интересов обучающихся, запросов родителей (законных представителей) несовершеннолетних обучающихся, возможностей школы. В соответствии с требованиями обновленных ФГОС ООО школа обеспечивает проведение до 10 часов еженедельных занятий внеурочной деятельности.

Содержательное наполнение внеурочной деятельности

Часы внеурочной деятельности реализуются через социальное, творческое, интеллектуальное, общекультурное, физическое, гражданско-патриотическое направление развивающей области, а также обязательную коррекционно-развивающую область плана внеурочной деятельности, что обеспечивает условия для их самореализации и осуществления педагогической поддержки в преодолении ими трудностей в обучении и социализации. Обязательное условие организации внеурочной деятельности - воспитательная направленность, соотнесенность с рабочей программой воспитания образовательной организации.

Внеурочная деятельность направлена на достижение планируемых результатов освоения программы основного общего образования с учетом выбора участниками образовательных отношений учебных курсов внеурочной деятельности из перечня, предлагаемого школой.

С целью реализации принципа формирования единого образовательного пространства для обучающихся с ОВЗ на уровне основного общего образования, часы внеурочной деятельности реализуются по модели с преобладанием педагогической поддержки обучающихся и работы по обеспечению их благополучия в пространстве школы со следующим содержательным наполнением:

–дополнительные занятия обучающихся, испытывающих затруднения в освоении учебной программы;

–специальные (коррекционные) занятия обучающихся с ОВЗ, испытывающих затруднения в социальной коммуникации;

–специальные (развивающие) занятия обучающихся с ограниченными возможностями здоровья;

Планирование внеурочной деятельности

С целью обеспечения преемственности содержания образовательных программ начального общего и основного общего образования, план внеурочной деятельности ГКОУ РО Азовской школы №7 предусматривает часть, рекомендуемую для всех обучающихся:

Развивающая область внеурочной деятельности (ВД)

1 час в неделю - информационно-просветительские занятия патриотической, нравственной и экологической направленности "Разговоры о важном" (понедельник, первый урок);

1 час в неделю - занятия по формированию функциональной грамотности обучающихся (в том числе финансовой грамотности);

1 час в неделю - занятия, направленные на удовлетворение профориентационных интересов и потребностей обучающихся;

до 2 часов в неделю - занятия, направленные на удовлетворение интересов и потребностей обучающихся с ОВЗ в творческом и физическом развитии (в том числе организация занятий в школьных театрах, школьных музеях, хореографических кружков, школьных спортивных секциях др.)

Коррекционная область внеурочной деятельности (ВД)

Внеурочная деятельность обучающихся с ОВЗ дополняется коррекционными учебными курсами внеурочной деятельности.

В план внеурочной деятельности включаются индивидуальные и групповые коррекционные учебные курсы в соответствии с программой коррекционной работы. При реализации плана внеурочной деятельности предусмотрена вариативность содержания внеурочной деятельности с учетом образовательных потребностей и интересов обучающихся.

В коррекционную область внеурочной деятельности входят занятия (индивидуальные, групповые, фронтальные), в соответствии с требованиями к АООП различных нозологических групп обучающихся с ОВЗ (дети с ЗПР, дети с УО, дети с нарушениями слуха и др.) до 8 часов в неделю.

Направления внеурочной деятельности ГКОУ РО Азовской школы №7

Направление внеурочной деятельности	Кол-во часов в неделю	Основное содержание занятий
Развивающая область внеурочной деятельности (ВД)		
Информационно - просветительские занятия патриотической, нравственной и экологической направленности «Разговоры о важном»	1	Основная цель: развитие ценностного отношения обучающихся к своей Родине - России, населяющим ее людям, ее уникальной истории, богатой природе и великой культуре. Основная задача: формирование соответствующей внутренней позиции личности школьника, необходимой ему для конструктивного и ответственного поведения в обществе. Основные темы занятий связаны с важнейшими аспектами жизни человека в современной России: знанием родной истории и пониманием сложностей современного мира, техническим прогрессом и сохранением природы, ориентацией в мировой художественной культуре и повседневной культуре поведения, доброжелательным отношением к окружающим и ответственным отношением к собственным поступкам.
Занятия по формированию функциональной грамотности обучающихся	1	Основная цель: развитие способности обучающихся применять приобретённые знания, умения и навыки для решения задач в различных сферах жизнедеятельности, (обеспечение связи обучения с жизнью).

		<p>Основная задача: формирование и развитие функциональной грамотности школьников: читательской, математической, естественно-научной, финансовой, направленной и на развитие креативного мышления и глобальных компетенций.</p> <p>Основные организационные формы: интегрированные курсы, метапредметные кружки или факультативы.</p>
<p>Занятия, направленные на удовлетворение профориентационных интересов и потребностей обучающихся</p>	1	<p>Основная цель: развитие ценностного отношения обучающихся к труду, как основному способу достижения жизненного благополучия и ощущения уверенности в жизни.</p> <p>Основная задача: формирование готовности школьников к осознанному выбору направления продолжения своего образования и будущей профессии, осознание важности получаемых в школе знаний для дальнейшей профессиональной и внепрофессиональной деятельности.</p> <p>Основные организационные формы:</p> <p>профориентационные беседы, деловые игры, квесты, решение кейсов, изучение специализированных цифровых ресурсов, профессиональные пробы, моделирующие профессиональную деятельность, экскурсии, посещение ярмарок профессий и профориентационных парков.</p> <p>Основное содержание:</p> <p>знакомство с миром профессий и способами получения профессионального образования;</p> <p>создание условий для развития надпрофессиональных навыков (общения, работы в команде, поведения в конфликтной ситуации и т.п.);</p> <p>создание условий для познания обучающимся самого себя, своих мотивов, устремлений, склонностей как условий для формирования уверенности в себе, способности адекватно оценивать свои силы и возможности.</p>
<p>Занятия, направленные на удовлетворение интересов и потребностей обучающихся с ОВЗ в творческом и физическом развитии.</p>	1-2	<p>Основная цель: удовлетворение интересов и потребностей обучающихся в творческом и физическом развитии, помощь в самореализации, раскрытии и развитии способностей и талантов.</p> <p>Основные задачи: раскрытие творческих способностей школьников, формирование у них чувства вкуса и умения ценить прекрасное, формирование ценностного отношения к культуре; физическое развитие обучающихся, привитие им любви к спорту и побуждение к здоровому образу жизни, воспитание силы воли, ответственности, формирование установок на защиту слабых;</p>

		<p>оздоровление школьников, привитие им любви к своему краю, его истории, культуре, природе, развитие их самостоятельности и ответственности, формирование навыков самообслуживающего труда.</p> <p>Основные организационные формы: занятия школьников в различных творческих объединениях (музыкальных, хоровых или танцевальных студиях, театральных кружках или кружках художественного творчества и т.п.);</p> <p>занятия школьников в спортивных объединениях (секциях и клубах, организация спортивных турниров и соревнований);</p> <p>занятия школьников в объединениях туристско-краеведческой направленности (экскурсии, развитие школьных музеев);</p>
--	--	---

Коррекционная область внеурочной деятельности (ВД)

<p>Занятия в соответствии с требованиями АООП различных нозологических групп обучающихся с ОВЗ (дети с ЗПР, дети с УО, дети с нарушениями слуха)</p>	<p>от 5 ч. и более</p>	<p>Коррекционные занятия проводятся с обучающимися по мере выявления специалистами (учителем, педагогом-психологом, учителем-логопедом, учителем-дефектологом) индивидуальных пробелов в их развитии и обучении. При изучении школьников учитываются следующие показатели:</p> <ul style="list-style-type: none"> - физическое состояние и развитие; - особенности и уровень познавательной сферы; - отношение к учебной деятельности, особенности мотивации; - особенности эмоционально-личностной сферы; - особенности освоения основной образовательной программы основного общего образования. <p>Коррекционные занятия по восполнению пробелов в знаниях по предметам (русский язык, математика) направлены на:</p> <ul style="list-style-type: none"> - повышение уровня общего развития обучающихся; - восполнение пробелов предшествующего развития и обучения; - индивидуальную работу по формированию недостающих усвоенных учебных умений и навыков; - индивидуальную помощь обучающимся не освоившим учебные программы начального общего образования в определенные временные сроки; - коррекцию отклонений в развитии познавательной сферы и речи; - целенаправленную подготовку к восприятию нового учебного материала; - дополнительное обучение школьников приемам выполнения отдельных универсальных учебных действий
--	------------------------	--

		(коммуникативных, познавательных, регулятивных), направленных на формирование метапредметных результатов.
--	--	---

Реализация различных направлений внеучебной деятельности, направленной на удовлетворение потребностей обучающихся ГКОУ РО Азовской школы №7 в содержательном досуге, осуществляется через различные виды внеурочной деятельности:

Виды деятельности	Особенности реализации
Игровая	Ввиду перенасыщения воспитательно-образовательного комплекса информацией интеллектуальные и дидактические игры являются оптимальной формой обучающей деятельности, позволяющей в досуговой, интересной форме создавать ситуации применения усвоенных знаний, умений, навыков.
Познавательная	Стимулирование любознательности, исследовательского интереса обучающихся к конкретным ситуациям, явлениям. Следствием этого становится повышение общего уровня мотивации к обучению, саморазвитию.
Проблемно-ценностное общение	Организуется для коррекции отношения школьников к жизненным проблемам, понимания смысла и ценности жизни. Результаты образовательной деятельности можно разделить по уровням: <ul style="list-style-type: none"> – первый уровень предусматривает приобретение обучающимися социальных навыков, осознаний социальных реалий; – второй уровень предусматривает формирование позитивного отношения к общественным ценностям, выработка стимула улучшать существующие реалии, служить своему народу и государству;
Досугово-развлекательная	Данный вид реализации внеурочной деятельности предусматривает обеспечение содержательного, полезного отдыха обучающихся. При реализации данного направления важно учитывать: <ul style="list-style-type: none"> – свободу выбора (принудительные мероприятия нельзя считать досугом); – досуговые интересы обучающихся; – активный характер участия, который может выражаться в активизации психофизической или эмоциональной сферы.
Художественное творчество	Организация комплекса кружковой деятельности, позволяющей создать оптимальные условия для гармоничного развития личности через приобщение к духовным ценностям, вовлечение в творческую музыкальную, изобразительную, театральную деятельность.
Социальное творчество	Подготовка к участию в жизни социума, которая может осуществляться параллельно по двум направлениям: <ul style="list-style-type: none"> – способность быстрой адаптации будущих выпускников к существующим реалиям; – готовность вести преобразующую деятельность, ориентируясь на активно меняющиеся общественные тенденции.
Трудовая	Деятельность, направленная на овладение теоретической и практической базой производственных действий, организуется в рамках кружковой работы с целью развития талантов обучающихся, воспитания трудолюбия, уважительного отношения к результатам чужого труда, утверждения принципов взаимопомощи и взаимоподдержки. В процессе работы очень важно привить детям навыки организации трудовой деятельности с систематическими перерывами на отдых, навыки организации самостоятельного и коллективного труда.

Спортивно-оздоровительная	Выполняется путем привлечения школьников к участию в спортивно-массовых мероприятиях, активизации интереса обучающихся к различным видам спорта, поощрения ориентации на здоровый образ жизни.
Туристско-краеведческая	Туристическая и краеведческая деятельность реализуется как цельный образовательный комплекс, способствующий психофизическому, интеллектуальному, культурному, экологическому воспитанию. Это один из наиболее результативных видов внеурочной активности, который неизменно вызывает повышенный интерес со стороны школьников, педагогов и родительской общественности.

Управленческие механизмы организации внеурочной деятельности

Реализация программы внеурочной деятельности опирается на комплекс организационно-управленческих мероприятий.

Организационно-управленческие мероприятия:

- внесение изменений в локальные акты школы;
- планирование и реализация мероприятий по обеспечению условий для организации внеурочной деятельности (кадровых, материально-технических, финансовых, информационных и т.п.);
- организация работы методических служб школы.

В организации внеурочной деятельности принимают участие участники образовательных отношений соответствующей квалификации: заместители директора, учителя, педагоги дополнительного образования, советники директора по воспитанию, воспитатели, педагоги-организаторы, педагоги-психологи, учителя-логопеды, учителя-дефектологи т.д.

Организация работы по проведению информационно-просветительских занятий патриотической, нравственной и экологической направленности "Разговоры о важном" возложена на классных руководителей.

На подготовительном этапе к введению обновленных ФГОС ООО проведена самодиагностика готовности школы к реализации внеурочной деятельности.

Самоуправление

Школьное самоуправление дает возможность каждому участвующему в нем школьнику показать себя, реализовать свои идеи и способности, готовит обучающихся жить в современном обществе. Детское самоуправление – это форма организации жизнедеятельности коллектива, обеспечивающая развитие у подростков самостоятельности в принятии и реализации решений для достижения групповых целей и способствующая формированию у школьников таких качеств как активность, инициативность, ответственность.

Развитие ученического самоуправления входит в компетенцию органов образования в соответствии с Законом Российской Федерации «Об образовании» от 29.12.2012г. №273-ФЗ и дает обучающимся, педагогам и родителям право участвовать в управлении образовательным учреждением.

Реализация воспитательного потенциала системы ученического самоуправления в общеобразовательной организации предусматривает:

- деятельность совета обучающихся, избранного в школе;
- представление интересов обучающихся в процессе управления общеобразовательной организацией:
- защиту законных интересов и прав обучающихся;
- участие в разработке, обсуждении и реализации рабочей программы воспитания;
- участие совета обучающихся в анализе воспитательной деятельности школы.

Модель ученического самоуправления «Мы вместе» ГКОУ РО Азовской школы №7 обеспечивает участие обучающихся в управлении воспитательным процессом наравне с педагогами и родителями.

Модель ученического самоуправления «Мы вместе»

На уровне школы:

- через деятельность выборного совета обучающихся школы, создаваемого для учета мнения школьников по вопросам управления образовательной организацией и принятия административных решений, затрагивающих их права и законные интересы;
- через деятельность творческих советов дела, отвечающих за проведение тех или иных конкретных мероприятий, праздников, вечеров, акций и т.п.;

На уровне классов:

- через деятельность выборных по инициативе и предложениям обучающихся класса лидеров (старост), представляющих интересы класса в общешкольных делах и призванных координировать его работу с работой совета обучающихся школы и классных руководителей;
- через деятельность выборных органов самоуправления, отвечающих за различные направления работы класса;

На индивидуальном уровне:

- через вовлечение школьников в планирование, организацию, проведение и анализ общешкольных и внутриклассных дел;
- через реализацию функций школьниками, отвечающими за различные направления работы в классе.

СТРУКТУРА УЧЕНИЧЕСКОГО САМОУПРАВЛЕНИЯ ОУ:



Содержание работы органов ученического самоуправления определяется исходя из ведущих видов деятельности. Такими видами деятельности являются:

1. Познавательная деятельность: «Учебный блок» – предметные недели, встречи с интересными людьми, интеллектуальные игры, диспуты, конференции, консультации (взаимопомощь обучающихся в учебе), разработка проектов и их реализация, контроль за успеваемостью и посещаемостью занятий. Информационная деятельность – общешкольная газета «Шаг за шагом», предоставление новостей для размещения на официальном школьном сайте.

2. Трудовая деятельность: «Блок порядка и труда» – забота о порядке и чистоте в школе, благоустройство школьных помещений и территории, организация дежурства, контроль за внешним видом школьников.
3. Спортивно-оздоровительная, игровая деятельность: «Спортивно-оздоровительный блок» - организация работы спортивных секций, спартакиад, соревнований, дней здоровья, проведение подвижных перемен, выполнение режима дня и режима питания, контроль состояния личной гигиены школьников.
4. Досугово-развлекательная деятельность: «Культурно-досуговый блок» - концерты, фестивали, праздники, конкурсы, выставки, встречи; работа школьной фото - студии «Взгляд».
5. Проблемно-ценностное общение: «Правовой блок» – ученическая служба примирения.

Профориентация

Актуальность и востребованность данного направления обусловлена тем, что он решает одну из важнейших задач основного общего образования, которая состоит в том, чтобы обеспечить завершение школьниками основного общего образования, подготовить их к выбору профильного обучения в средней школе, а также при выборе среднего профессионального обучения после окончания школы. Работа по направлению «Профориентация» способствует социализации и социальной адаптации выпускников в условиях постоянно меняющегося мира, способствует созданию условий для формирования системы ценностных ориентаций, на ведущих местах которой стояли бы ценности профессионального самоопределения, профессиональной самореализации, способствующие профессиональному самоопределению школьников.

В рамках федерального проекта «Современная школа» национального проекта «Образование», направленного на создание современных условий и возможностей современного образования для обучающихся с особыми образовательными потребностями, внедрение новых методов обучения и воспитания, образовательных технологий, повышение мотивации обучающихся к обучению, обновление содержания предметной области «Технология» в ГКОУ РО Азовской школе №7 открыты территории Успеха, Развития, «Радуга идей», введены новые профили по предметной области «Технология» (декоративно-прикладное искусство, картонажно-переплетное и поварское дело), оборудованы новые кабинеты: полиграфическая мастерская, кабинет профессионального мастерства «Поварское дело», кабинет декоративно-прикладного искусства «Лаборатория декора», созданы современные условия для обучения и воспитания, проведён ремонт учебных мастерских. Школьники получили возможность обучаться по новым профилям трудового и профессионального обучения, осваивать навыки в полиграфической, дизайнерской и кулинарной сферах деятельности. Совершенствование системы коррекционно-развивающей работы психолого-педагогического сопровождения обучающихся позволит эффективно организовать обучение и развитие каждого обучающегося в современной образовательной среде школы. Для реализации данного направления приобретено современное интерактивное, мультимедийное оборудование для оснащения кабинетов психолого-педагогического сопровождения и эффективной коррекционной работы с обучающимися с ОВЗ, проведен ремонт кабинетов педагога-психолога, учителя-логопеда, сенсорной комнаты.

Каждая Территория, учебный класс, мастерская оснащены новейшей модульной, трансформируемой, многофункциональной мебелью нового формата, приобретенной за счет средств областного бюджета, выделенных Губернатором Ростовской области В.Ю. Голубевым. Теперь каждый кабинет - это пространство для индивидуального и группового обучения, творческая мастерская, учебно-творческая лаборатория, где открываются новые возможности получить обучающимся с ОВЗ.

Сверхзадача, поставленная коллективом школы – использование всех полученных знаний и навыков в будущей жизни учеников, возможно, это новое кафе, в котором интерьер создается руками выпускников, эксклюзивные блюда приготовленные «особыми поварами», меню оформлено так, как научили в полиграфической мастерской! И при этом каждый ребенок счастлив и нашел свое место в жизни.

Особые условия, созданные в Азовской школе № 7 в рамках в федерального проекта «Современная школа», позволят улучшить образовательную деятельность каждого ребенка,

повлияют на его мотивационную заинтересованность к процессу обучения. Обновленное содержание предметной области «Технология» предоставит возможность получать обучающимся с ОВЗ востребованную специальность на рынке труда, необходимую для их дальнейшего профессионального обучения или трудоустройства, успешную социализацию и адаптацию особенных обучающихся к современному технологичному миру.

Совместная деятельность педагогов и школьников по направлению «Профориентация» включает в себя профессиональное просвещение школьников, диагностику и консультирование по проблемам профориентации, организацию профессиональных проб школьников.

Задача совместной деятельности педагога и ребенка – подготовить школьника к осознанному выбору своей будущей профессиональной деятельности, сориентироваться в мире современных профессий, учитывая потребности территории в кадрах и востребованность профессий в современном мире. Создавая профориентационно значимые проблемные ситуации, формирующие готовность школьника к выбору, педагог актуализирует его профессиональное самоопределение, позитивный взгляд на труд в постиндустриальном мире, охватывающий не только профессиональную, но и внепрофессиональную составляющие такой деятельности.

Эта работа осуществляется в рамках внеклассной работы воспитателями, классными руководителями, педагогами дополнительного образования, в рамках внеурочной деятельности - педагогами внеурочной деятельности:

- циклы профориентационных часов общения, направленных на подготовку школьника к осознанному планированию и реализации своего профессионального будущего;
- профориентационные игры: деловые игры, квесты, расширяющие знания школьников о типах профессий, о способах выбора профессий, о достоинствах и недостатках той или иной интересной школьникам профессиональной деятельности;
- экскурсии на предприятия, дающие школьникам начальные представления о существующих профессиях и условиях работы людей, представляющих эти профессии;
- посещение дней открытых дверей в средних специальных учебных заведениях и вузах;
- совместное с педагогами изучение интернет ресурсов, посвященных выбору профессий, проведение профориентационного онлайн-тестирования;
- участие в работе всероссийских профориентационных проектов, созданных в сети интернет;
- освоение школьниками основ профессии в рамках курсов внеурочной деятельности, дополнительного образования.

Работа с родителями

Реализация воспитательного потенциала работы с родителями предусматривает:

– создание и деятельность в школе, в классах представительных органов родительского сообщества (родительского комитета школы, классов и т. п.), участвующих в обсуждении и решении вопросов воспитания и обучения, деятельность представителей родительского сообщества в Управляющем совете школы (Совет родителей);

– тематические родительские собрания в классах, общешкольные собрания по вопросам воспитания, взаимоотношений обучающихся и педагогов в школе, условий обучения обучающихся;

– родительские дни, в которые родители могут посещать уроки и внеурочные занятия;

– работу семейных клубов, предоставляющих родителям, педагогам и обучающимся площадку для совместного досуга и общения, родительских гостиных с обсуждением актуальных вопросов воспитания, круглые столы с приглашением специалистов;

– проведение тематических собраний (в том числе по инициативе родителей), на которых родители могут получать советы по вопросам воспитания, консультации психологов, врачей, социальных работников, служителей традиционных российских религий, обмениваться опытом;

– родительские форумы при официальном школьном интернет-сайте, группы в мессенджерах с участием педагогов, на которых обсуждаются интересующие родителей вопросы, согласуется совместная деятельность;

– участие родителей в психолого-педагогических консилиумах в случаях, предусмотренных нормативными документами о психолого-педагогическом консилиуме в школе в соответствии с порядком привлечения родителей;

– привлечение, помощь со стороны родителей в подготовке и проведении классных и общешкольных мероприятий воспитательной направленности;

– при наличии среди обучающихся обучающихся-сирот, оставшихся без попечения родителей, приёмных обучающихся целевое взаимодействие с их законными представителями.

Работа с родителями или законными представителями школьников осуществляется для более эффективного достижения цели воспитания, которое обеспечивается согласованием позиций семьи и школы в данном вопросе. Работа с родителями или законными представителями школьников ГКОУ РО Азовской школы №7 осуществляется в соответствии с общешкольной программой «Семья и школа», целью которой является повышение воспитательного потенциала семьи при активном погружении семьи в образовательное пространство обучающихся.

Основные направления работы по программе «Семья и школа»:

- создание системы социальной и социально-психологической помощи семье;
- изучение личности каждого ребенка, его ближайшего окружения, основных факторов, влияющих на формирование его нравственных установок, жизненного опыта, состояния здоровья каждого ребенка;
- изучение социального состава семей класса, круга интересов, склонностей, социальных проблем, различных социальных групп;
- пропаганда положительного опыта семейного воспитания;
- вовлечение родителей в учебно-воспитательную деятельность;
- участие родителей в управлении школой;
- преемственность в работе родителями всех уровней обучения.

Основные направления реализации программы «Семья и школа»:

- выявление различных категорий семей: полные и неполные; благополучные и неблагополучные; семьи группы риска; малообеспеченные; опекаемые; многодетные – оформление социального паспорта, банка данных;
- изучение жизненного пространства ребенка, анализ социума каждой семьи;
- участие в родительских конференциях, собраниях;
- организация серии психолого-педагогических семинаров, тренингов по различным направлениям работы;
- групповые и индивидуальные консультации.

Работа с родителями осуществляется в рамках следующих видов и форм деятельности:

На групповом уровне:

- общешкольный родительский комитет, участвующий в управлении школой и решении вопросов воспитания и социализации их обучающихся;
- общешкольные родительские собрания, происходящие в режиме обсуждения наиболее острых проблем обучения и воспитания школьников;
- педагогическое просвещение родителей по вопросам воспитания обучающихся, в ходе которого родители получают рекомендации классных руководителей, воспитателей, педагога-психолога и др., и обмениваются собственным творческим опытом и находками в деле воспитания обучающихся;
- взаимодействие с родителями посредством школьного сайта: размещается информация, предусматривающая ознакомление родителей, школьные новости, рекомендации педагогов-психологов и др.

На индивидуальном уровне:

- обращение к специалистам по запросу родителей для решения острых конфликтных ситуаций;

- участие родителей в педагогических консилиумах, собираемых в случае возникновения острых проблем, связанных с обучением и воспитанием конкретного ребенка;
- помощь со стороны родителей в подготовке и проведении общешкольных и внутриклассных мероприятий воспитательной направленности;
- индивидуальное консультирование с целью координации воспитательных усилий педагогов и родителей.

Основные школьные дела

Реализация воспитательного потенциала основных школьных дел предусматривает:

– общешкольные праздники, ежегодные творческие (театрализованные, музыкальные, литературные и т. п.) мероприятия, связанные с (общероссийскими, региональными) праздниками, памяtnыми датами, в которых участвуют все классы;

– участие во всероссийских акциях, посвященных значимым событиям в России, мире;

– торжественные мероприятия, связанные с завершением образования, переходом на следующий уровень образования, символизирующие приобретение новых социальных статусов в школе, обществе;

– церемонии награждения (по итогам учебного периода, года) обучающихся и педагогов за активное участие в жизни школы, достижения в конкурсах, соревнованиях, олимпиадах, значительный вклад в развитие школы, города и региона;

– социальные проекты в школе, совместно разрабатываемые и реализуемые обучающимися и педагогами, в том числе с участием организаций — социальных партнёров школы, комплексы дел благотворительной, экологической, патриотической, трудовой и др. направленности;

– проводимые для жителей поселения, своего района и организуемые совместно с семьями обучающихся праздники, фестивали, представления в связи с памяtnыми датами, значимыми событиями для жителей поселения, своего района;

– разновозрастные сборы – многодневные выездные события, включающие в себя комплекс коллективных творческих дел гражданской, патриотической, историко-краеведческой, экологической, трудовой, спортивно-оздоровительной и др. направленности;

– вовлечение по возможности каждого обучающегося в школьные дела в разных ролях: сценаристов, постановщиков, исполнителей, корреспондентов, ведущих, декораторов, музыкальных редакторов, ответственных за костюмы и оборудование, за приглашение и встречу гостей и т. д., помощь обучающимся в освоении навыков подготовки, проведения, анализа общешкольных дел;

– наблюдение за поведением обучающихся в ситуациях подготовки, проведения, анализа основных школьных дел, мероприятий, их отношениями с обучающимися разных возрастов, с педагогами и другими взрослыми.

Ключевые дела – это главные традиционные основные школьные дела, в которых принимает участие большая часть школьников и которые обязательно планируются, готовятся, проводятся и анализируются совместно педагогами и детьми. Это комплекс коллективных творческих дел, интересных и значимых для школьников, объединяющих их вместе с педагогами в единый коллектив. Ключевые дела обеспечивают включенность в них большого числа обучающихся и взрослых, способствуют интенсификации их общения, ставят их в ответственную позицию к происходящему в школе. Введение ключевых дел в жизнь школы помогает преодолеть мероприятийный характер воспитания, сводящийся к набору мероприятий, организуемых педагогами для обучающихся.

Для этого в Школе используются следующие формы работы

На внешкольном уровне:

- 1) **ежегодные социальные проекты** – разрабатываемые и реализуемые педагогами и школьниками комплексы дел (благотворительной, экологической, патриотической, трудовой направленности), с использованием дистанционных технологий:
 - Всероссийская акция «Бессмертный полк»;

- Флешмоб «Георгиевская ленточка»;
 - Всероссийская акция «Окна Победы»;
 - Всероссийские акции «Письмо солдату»;
 - Презентации, стихи, видеообращения в социальных сетях, на официальном сайте ОУ «День Победы – от сердца к сердцу»;
 - Выставки детского рисунка ко Дню России;
 - Выставки детского рисунка ко Дню защиты обучающихся;
 - Экологическая акция «Бумажный бум» (в сборе макулатуры активно участвуют не только родители обучающихся, но и дедушки, бабушки; макулатура сдается в приемные пункты)
- 2) **открытые дискуссионные площадки** – комплекс открытых дискуссионных площадок.
- общешкольные родительские и ученические собрания, которые проводятся регулярно, в их рамках обсуждаются насущные проблемы;
 - Единый День профилактики правонарушений в школе (помимо профилактических мероприятий с обучающимися, проводится встреча родителей и обучающихся с представителями Управления образования, КДН и ЗП, ПДН);
- 3) организуемые **совместно с семьями обучающихся спортивные состязания, праздники, представления**, которые открывают возможности для творческой самореализации школьников и включают их в деятельную заботу об окружающих:
- спортивно-оздоровительная деятельность: соревнование по теннису, футболу между командами школ города и области; состязания «Веселые старты», ежегодная Спартакиада «Щит и меч», Спартакиада «Здоровье» и т.п. с участием родителей в командах;
 - досугово-развлекательная деятельность: праздники, концерты, конкурсные программы ко Дню матери, 8 Марта, Дню учителя, новогодним праздникам, выпускные вечера и т.п. с участием родителей, бабушек и дедушек;
 - участие обучающихся ОУ в городских и областных мероприятиях, концертах, фестивалях детского творчества, организация концертов в «Центре социального обслуживания граждан пожилого возраста и инвалидов» г. Азова с вокальными, танцевальными выступлениями школьников в День пожилого человека (в рамках сотрудничества), в мероприятиях, приуроченных Дню защиты обучающихся, Масленице, 8 Марта, 9 Мая и др.
- 4) **взаимодействие и сотрудничество с социальными институтами города, области, страны:** НКО, АНО, Фондами и др., реализующими социальные и творческие проекты для обучающихся с ОВЗ и обучающихся-инвалидов.
- сотрудничество с РО ОООИ «ВОГ» в области детского творчества, соорганизации фестивалей, смотров, конкурсов, концертных программ, популяризации театрального творчества для обучающихся с ОВЗ (дети с нарушениями слуха);
 - сотрудничество с Агентством Молодежных Инициатив, участие в Форуме «Молодая волна»;
 - сотрудничество с НКО «Будущее детям», участие в творческих проектах, акциях, отчетных концертах;
 - сотрудничество с всероссийским обществом глухих г. Москва;
 - взаимодействие с МБУК ГДК г. Азова в области организации творческих программ для обучающихся-инвалидов, поддержка специалистами ГДК проектов школы «Жестовая песня», «Один мир - одна мечта», всероссийского театрального проекта «Мы на сцене» (конкурса инклюзивных театров для обучающихся и юношества).

На школьном уровне:

- 1) **общешкольные праздники** – ежегодно проводимые творческие (театрализованные, музыкальные, литературные и т.п.) дела, связанные со значимыми для обучающихся и

педагогов знаменательными датами и в которых участвуют все классы школы:

- День Учителя (поздравление учителей, концертная программа, подготовленная обучающимися, проводимая в актовом зале при полном составе учеников и учителей ОУ);
 - День самоуправления в День Учителя (старшеклассники организуют учебный процесс, проводят уроки, общешкольную линейку, следят за порядком в школе и т.п.);
 - праздники, концерты, конкурсные программы в Новогодние праздники, Осенние праздники, День матери, 8 Марта, День защитника Отечества, День Победы, выпускные вечера, «Первый звонок», «Последний звонок» и др.;
 - Предметные недели (литературы и русского языка, математики, биологии и химии; истории, обществознания и географии; начальных классов);
- 2) **торжественные мероприятия, связанные с переходом обучающихся на следующую ступень образования**, символизирующие приобретение ими новых социальных статусов в школе и развивающие школьную идентичность обучающихся:
- «Посвящение в первоклассники»;
 - «Первый звонок»;
 - «Последний звонок».
- 3) **церемонии награждения (по итогам года)** школьников и педагогов за активное участие в жизни школы, защиту чести школы в конкурсах, соревнованиях, олимпиадах, значительный вклад в развитие школы:
- общешкольные линейки с вручением грамот и благодарностей;
 - награждение на торжественной линейке «Последний звонок» по итогам учебного года Похвальными листами и грамотами обучающихся.

На уровне классов:

- 1) выбор и делегирование представителей классов в общешкольные советы дел, ответственных за подготовку общешкольных ключевых дел;
- 2) участие школьных классов в реализации общешкольных ключевых дел;
- 3) проведение в рамках класса итогового анализа детьми общешкольных ключевых дел, участие представителей классов в итоговом анализе проведенных дел на уровне общешкольных советов дела.

На индивидуальном уровне:

- 1) вовлечение по возможности каждого ребенка в ключевые дела школы в одной из возможных для них ролей: сценаристов, постановщиков, исполнителей, ведущих, декораторов, музыкальных редакторов, корреспондентов, ответственных за костюмы и оборудование, ответственных за приглашение и встречу гостей и т.п.);
- 2) индивидуальная помощь ребенку (при необходимости) в освоении навыков подготовки, проведения и анализа ключевых дел;
- 3) наблюдение за поведением ребенка в ситуациях подготовки, проведения и анализа ключевых дел, за его отношениями со сверстниками, старшими и младшими школьниками, с педагогами и другими взрослыми;
- 4) при необходимости коррекция поведения ребенка через частные беседы с ним, через включение его в совместную работу с другими детьми, которые могли бы стать хорошим примером для ребенка, через предложение взять в следующем ключевом деле на себя роль ответственного за тот или иной фрагмент общей работы.

Предметно-пространственная среда

Предметно-пространственная среда в школе основывается на системе ценностей программы воспитания, является частью уклада и способом организации воспитательной среды, отвечает требованиям экологичности, природосообразности, эстетичности, безопасности, обеспечивает обучающимся возможность общения, игры, деятельности и познания. Предметно-

пространственная среда выстроена в единстве; заложенные в программе воспитания ценности – раскрыты, визуализированы.

Реализация воспитательного потенциала предметно-пространственной среды предусматривает:

- оформление внешнего вида, фасада, холла при входе здания школы государственной символикой Российской Федерации, субъекта Российской Федерации, муниципального образования (флаг, герб) изображениями символики Российского государства в разные периоды тысячелетней истории, исторической символики региона;

- организацию и проведение церемоний поднятия (спуска) установки государственного флага Российской Федерации;

- изображения символики российского государства в разные периоды тысячелетней истории России, исторической символики регионов на специальных стендах с исторической информацией гражданско-патриотической направленности;

- размещение карты России, регионов, муниципальных образований (современные и исторические, точные и стилизованные, географические, природные, культурологические, художественно оформленные, в том числе материалами, подготовленными обучающимися) с изображениями значимых культурных объектов местности, региона, России, памятных исторических, гражданских, народных, религиозных мест,

- изготовление, размещение художественных изображений (символические, живописные, фотографические, интерактивные аудио и видео) природы России, региона, местности, предметов традиционной культуры и быта, духовной культуры народов России;

- портреты выдающихся государственных деятелей России в прошлом, деятелей культуры, науки, искусства, военных, героев и защитников Отечества;

- звуковое пространство в школе – работа школьного радио, аудио сообщения в школе (звонки, информации, музыка) позитивной духовно-нравственной, гражданско-патриотической воспитательной направленности, исполнение гимна Российской Федерации;

- «места гражданского почитания» на прилегающей территории для общественно-гражданского почитания событий истории России; школьные мемориалы воинской славы, памятники, памятные доски;

- «места новостей» – оформленные места, стенды в школьных помещениях (холл первого этажа, рекреации), содержащие в доступной, привлекательной форме новостную информацию позитивного гражданско-патриотического, духовно-нравственного содержания, поздравления педагогов и обучающихся и т. п.;

- размещение регулярно сменяемых экспозиций творческих работ обучающихся, демонстрирующих их способности, знакомящих с работами друг друга, фотоотчетов об интересных событиях в школе;

- благоустройство, озеленение пришкольной территории, спортивных и игровых площадок, доступных и безопасных оздоровительно-рекреационных зон, свободное, игровое пространство школы, зоны активного и тихого отдыха;

- создание и поддержание в вестибюле или библиотеке стеллажей свободного книгообмена, на которые обучающиеся, родители (законные представители), педагоги могут выставлять для общего использования свои книги, брать для чтения другие;

- разработка, оформление, поддержание и использование игровых пространств, спортивных и игровых площадок, зон активного и тихого отдыха;

- благоустройство школьных аудиторий классными руководителями вместе с обучающимися в своих классах;

- событийный дизайн: оформление пространства проведения школьных событий праздников, церемоний, торжественных линеек, творческих вечеров;

- совместная с обучающимися разработка, создание и популяризация символики школы (флаг, гимн, эмблема, логотип, элементы школьного костюма и т. п.), используемой как повседневно, так и в торжественные моменты;

– разработка и обновление материалов, акцентирующих внимание обучающихся на важных для воспитания ценностях, правилах, традициях, укладе школы, актуальных вопросах профилактики и безопасности (стенды, плакаты, инсталляции и др.).

Предметно-пространственная среда строится как максимально доступная для обучающихся с особыми образовательными потребностями и ОВЗ.

Окружающая ребенка предметно-эстетическая среда школы, при условии ее грамотной организации, обогащает внутренний мир школьника, способствует формированию у него чувства вкуса и стиля, создает атмосферу психологического комфорта, поднимает настроение, предупреждает стрессовые ситуации, способствует позитивному восприятию ребенком школы.

Профилактика и безопасность

Профилактика девиантного поведения обучающихся, конфликтов между обучающимися, обучающимися и педагогами — направление деятельности в школе, целью которого является создание условий для успешного формирования и развития личностных ресурсов, способствующих преодолению различных трудных жизненных ситуаций и влияющих на повышение устойчивости участников образовательных отношений к неблагоприятным факторам.

Реализация воспитательного потенциала профилактической деятельности в целях формирования и поддержки безопасной и комфортной среды в школе предусматривает:

– целенаправленную работу педагогического коллектива по созданию в школе эффективной профилактической среды обеспечения безопасности жизнедеятельности как условия успешной воспитательной деятельности;

– проведение исследований, мониторинга рисков безопасности и ресурсов повышения безопасности, выделение и психолого-педагогическое сопровождение групп риска обучающихся по разным направлениям (агрессивное поведение, зависимости и др.);

– проведение коррекционно-воспитательной работы с обучающимся групп риска силами педагогического коллектива и с привлечением сторонних специалистов (психологов, работников социальных служб, правоохранительных органов, опеки и т. д.);

– разработку и реализацию в школе профилактических программ, направленных на работу как с девиантными обучающимися, так и с их окружением, сообществами класса, сверстников, школы в целом, организацию межведомственного взаимодействия;

– вовлечение обучающихся в воспитательную деятельность, проекты, программы профилактической направленности социальных и природных рисков, реализуемые в школе и в социокультурном окружении с обучающимися, педагогами, родителями (антинаркотические, антиалкогольные, против курения, безопасность в цифровой среде, профилактика вовлечения в деструктивные группы в социальных сетях, деструктивные молодежные, религиозные объединения, культы, субкультуры, безопасность дорожного движения, безопасность на воде, на транспорте, противопожарная безопасность, гражданская оборона, антитеррористическая, антиэкстремистская безопасность и т. д.);

– организацию превентивной работы со сценариями социально одобряемого поведения, развитие у обучающихся навыков саморефлексии, самоконтроля, устойчивости к негативному воздействию, групповому давлению;

– поддержку инициатив обучающихся, педагогов в сфере укрепления безопасности жизнедеятельности в школе, профилактики правонарушений, девиаций, организация деятельности, альтернативной девиантному поведению — познание (путешествия), испытание себя (походы, спорт), значимое общение, любовь, творчество, деятельность (в том числе профессиональная, религиозно-духовная, благотворительная, искусство и др.);

– предупреждение, профилактику и целенаправленную деятельность в случаях появления, расширения, влияния в школе маргинальных групп обучающихся (оставивших обучение, криминальной направленности, агрессивного поведения и др.);

– профилактика расширения групп обучающихся, семей обучающихся, требующих специальной психолого-педагогической поддержки и сопровождения (слабоуспевающие, социально запущенные, социально неадаптированные дети-мигранты, дети с ОВЗ и т. д.).

Внешкольные мероприятия

Реализация воспитательного потенциала внешкольных мероприятий предусматривает:

- внешкольные тематические мероприятия воспитательной направленности, организуемые классными руководителями и воспитателями ГПД и групп обучающихся с круглосуточным пребыванием по изучаемым в школе учебным предметам, курсам, модулям;
- организуемые в классах классными руководителями и воспитателями ГПД и групп обучающихся с круглосуточным пребыванием в том числе совместно с родителями (законными представителями) обучающихся, экскурсии, походы выходного дня (в музей, картинную галерею, технопарк, на предприятие и др.) с привлечением к их планированию, организации, проведению, оценке мероприятия;
- литературные, исторические, экологические и другие походы, экскурсии, экспедиции, слеты и т. п., организуемые педагогами, в том числе совместно с родителями (законными представителями) обучающихся (для изучения историко-культурных мест, событий, биографий проживавших в этой местности российских поэтов и писателей, деятелей науки, природных и историко-культурных ландшафтов, флоры и фауны и др.);
- выездные события, включающие в себя комплекс коллективных творческих дел, в процессе которых складывается детско-взрослая общность, характеризующаяся доверительными взаимоотношениями, ответственным отношением к делу, атмосферой эмоционально-психологического комфорта;
- внешкольные мероприятия, в том числе организуемые совместно с социальными партнерами школы.

В связи с разными условиями и режимом пребывания обучающихся с ОВЗ в ГКОУ РО Азовской школе №7 (группы продленного дня (ГПД) и группы круглосуточного пребывания (с интернатным сопровождением), работа воспитателей на группах отличается, но основной функцией воспитателя является:

- охрана жизни и здоровья школьников;
- соблюдение школьниками режима дня;
- организация досуга обучающихся по направлениям: духовно-нравственное, гражданско-патриотическое, художественно-эстетическое;
- контроль выполнения школьниками домашнего задания (самоподготовки);
- коррекционная работа воспитателей в соответствии с особенностями обучающихся с ОВЗ;
- привитие навыков самообслуживания и других видов общественно-полезного труда с учетом возраста, возможностей школьников с ОВЗ.

Воспитатели работают в тесном контакте с классными руководителями, педагогом-организатором, старшими вожатыми, учителями-дефектологами, педагогами-психологами и другими педагогическими работниками, родителями (лицами, их заменяющими) обучающихся своих групп. С учетом индивидуальных и возрастных особенностей воспитанников совершенствуют жизнедеятельность коллектива обучающихся, проводят воспитательные мероприятия в соответствии с годовым планом воспитательной работы школы (разрабатывают годовой план воспитательной работы с группой обучающихся). Осуществляют помощь обучающимся в учебной деятельности, обеспечивая должный уровень их подготовки в соответствии с требованиями ФГОС. Способствуют формированию социокультурной и образовательной среды с учетом общих и специфических образовательных потребностей разных групп обучающихся. Содействуют созданию благоприятных условий для формирования общей культуры, обеспечивающей разностороннее развитие личности обучающихся, вносят необходимые коррективы в систему воспитания. Воспитатели следят за здоровьем обучающихся, проводят мероприятия по охране и укреплению физического и психического здоровья обучающихся, в том числе их социального и эмоционального благополучия.

Социальное партнерство

Реализация воспитательного потенциала социального партнёрства школы при соблюдении

требований законодательства Российской Федерации предусматривает:

– участие представителей организаций-партнёров, в том числе в соответствии с договорами о сотрудничестве, в проведении отдельных мероприятий в рамках рабочей программы воспитания и календарного плана воспитательной работы (дни открытых дверей, государственные, региональные, школьные праздники, торжественные мероприятия и т. п.);

– участие представителей организаций-партнёров в проведении отдельных уроков, внеурочных занятий, внешкольных мероприятий соответствующей тематической направленности;

– проведение на базе организаций-партнёров отдельных уроков, занятий, внешкольных мероприятий, акций воспитательной направленности;

– открытые дискуссионные площадки (детские, педагогические, родительские, совместные), куда приглашаются представители организаций-партнёров, на которых обсуждаются актуальные проблемы, касающиеся жизни школы, муниципального образования, региона, страны;

– социальные проекты, совместно разрабатываемые и реализуемые обучающимися, педагогами с организациями-партнёрами благотворительной, экологической, патриотической, трудовой и т. д. направленности, ориентированные на воспитание обучающихся, преобразование окружающего социума, позитивное воздействие на социальное окружение.

2.4.3.9. Вариативные модули

Школьный театр

Модуль «Театр-студия «Маска»» - это органично вплетенная во внеурочную деятельность ГКОУ РО Азовской школы №7 продуктивная театральная деятельность, обладающая большим воспитательным и коррекционным потенциалом по отношению к воспитанникам с ОВЗ (обучающихся с нарушениями слуха).

Школьный театр-студия «Маска» функционирует с 2003 года и является спутником другого, не менее яркого театрального коллектива – театра «Слов. Нет» Ростовской общественной организации инвалидов «ВОГ», участниками которого можно стать по достижении 18 лет. Союз двух коллективов обусловлен преемственностью и обменом опытом, который происходит во время организации и проведения Всероссийских и Региональных фестивалей, конкурсов, концертов, участниками которых становятся инвалиды по слуху с 8 до 30 лет.

Коллектив артистов театра-студии «Маска» включает в себя более 50 неслышащих воспитанников, основную часть от общего количества неслышащих обучающихся школы. Таким образом, можно сказать, что в театральную деятельность вовлечены все желающие.

Театром руководит театральный режиссер, имеющий специальное образование в области театральной деятельности. Занятия проводятся совместно с учителями дефектологами, что говорит о коррекционно-развивающей направленности. Репетиции планируется проводить в специально оборудованном для театральной деятельности кабинете – мастерской. Главная ролевая функция кабинета театрального мастерства, мимики и жеста - адаптивная образовательная площадка для социализации и социальной интеграции неслышащих обучающихся средствами сценического мастерства и театрального искусства.

Характер занятий – систематические регулярные репетиции и тренинги по изучению и отработке адаптированного театрального материала (тексты песен и спектаклей, хореографические постановки, театрализованные миниатюры, пластические этюды и номера художественной самодеятельности с использованием жестового языка). Театру не присуща приставка «особенный», т.к. состав воспитанников – интегрированный, с включением в коллектив хорошо слышащих обучающихся, а также участников художественных и самодеятельных коллективов, ведущих актеров МБУК ГДК г. Азова.

Такая специфическая театральная деятельность способствует внешней и внутренней социализации слабослышащего и глухого ребёнка, т.е. помогает ему легко входить в коллективную общественную работу, вырабатывает чувство партнёрства и товарищества, волю, целеустремлённость, терпение и другие качества, необходимые для успешного взаимодействия с окружающей социальной средой; театр активизирует и развивает интеллектуальные и одновременно образно-творческие способности неслышащих обучающихся, он начинает

свободно фантазировать и в области текста, и в области компоновки пространства, и в области музыкального оформления; театр побуждает интерес к литературе, дети начинают читать с удовольствием и более осмысленно, чем раньше.

Модуль направлен на решение следующих проблем неслышащих воспитанников:

- адаптация неслышащих обучающихся в среде слышащих сверстников с последующей адаптацией к социуму;
- овладение практическими навыками коммуникации через развитие слухового восприятия речевого слуха и формирование произносительных навыков обучающихся с нарушениями слуха.
- решение потребности творческой самореализации и саморазвития.

Цель работы школьного театра-студии «Маска» – всестороннее полихудожественное развитие личности ребёнка с нарушениями слуха, социализация и интеграция в общество, развитие его неповторимой индивидуальности, а также воспитание и развитие понимающего, умного, воспитанного театрального зрителя, обладающего художественным вкусом, необходимыми знаниями, собственным мнением.

В работе с театральным коллективом систематизированы современные средства и методы театрально-игровой деятельности, обосновано поэтапное использование отдельных ее видов (песенной, танцевальной, игровой) в процессе театрального воплощения.

Театральная деятельность, как процесс развития творческих способностей ребёнка, является процессуальной. Важнейшим в детском творческом театре является процесс репетиций, процесс творческого переживания и воплощения, а не конечный результат. Поскольку именно в процессе работы над образом происходит развитие личности ребёнка с ОВЗ, развиваются символическое мышление, двигательный эмоциональный контроль. Происходит усвоение социальных норм поведения, формируются высшие произвольные психические функции.

Деятельность театра нацелена на формирование культуры творческой личности, на приобщение обучающихся к общечеловеческим ценностям через собственное творчество и освоение опыта прошлого.

Основная задача модуля заключается в гармоничной дозировке в учебно-репетиционном процессе технических навыков наряду с использованием свободной игровой природы детского творчества.

Деятельность педагога-режиссера определяется его позицией, которая развивается от позиции педагога-организатора в начале и до соратника-консультанта на высоком уровне развития коллектива, представляя в каждый момент определенный синтез разных позиций. Педагог-режиссер — личность, способная к активной самокоррекции: в процессе сотворчества с детьми, он не только слышит, понимает, принимает идеи ребенка, но действительно изменяется, растет нравственно, интеллектуально, творчески вместе с коллективом.

Основным в освоении программы являются принципы образного мышления, мастерства перевоплощения, а также искреннего проживания образа. Знакомство с основами актерского мастерства поэтапно и динамично.

В модуле выделено два типа задач:

- Первый тип – воспитательные задачи, которые направлены на развитие эмоциональности, и интеллекта, а также коммуникативных особенностей школьника с ОВЗ средствами детского театра.
- Второй тип – образовательные задачи, которые связаны непосредственно с развитием артистизма и навыков сценических воплощений, необходимых для участия в детском театре.

Актуальность обусловлена также ее практической значимостью. У обучающихся происходит развитие чувственного восприятия, фантазии, эмоций, мысли в процессе воздействия искусства на человека происходит благодаря целостному переживанию и осмыслению в искусстве явлений жизни. Через это целостное переживание искусство формирует личность в целом, охватывая весь духовный мир человека.

В модуле заложены следующие формы работы:

- практические занятия и репетиции;

- индивидуальные занятия;
- групповые занятия по постановке интегрированных спектаклей на жестовом языке с участием хорошо слышащих обучающихся.
- участие в Международных и Всероссийских театральных фестивалях, смотрах-конкурсах творческой направленности;
- участие в общественных мероприятиях, форумах, акциях областных и городских благотворительных и иных концертах;
- помощь РО ОООИ «ВОГ» в организации Межрегиональных и Всероссийских детско-юношеских фестивалей и конкурсов.

Таким образом, в процессе социализации через театральное творчество неслышащие воспитанники приобретают качества, необходимые для жизни в обществе. При этом сам ребёнок активно участвует в освоении норм социального поведения и межличностных отношений, в приобретении умений и навыков, необходимых для успешной реализации соответствующих социальных ролей и функций.

Ребенок с нарушением слуха, с раннего возраста обязательно должен принимать самое активное участие в концертах, праздничных утренниках и прочих подобных мероприятиях. Он может читать стихотворения и петь на русском жестовом языке, танцевать, играть на каком-нибудь музыкальном инструменте. Это тоже важный шаг в социализации обучающихся с нарушением слуха — публичность учит обучающихся преодолевать стеснительность и страх перед большой аудиторией. В этих условиях он учится действовать в группе, в команде; учится подчинять свои интересы и желания желаниям и интересам других. Расширяются представления об окружающем мире, совершенствуется речь ребёнка, потому что он общается с большим количеством говорящих и слышащих людей разного возраста.

Школьные медиа

Цель медиа в школе – развитие коммуникативной культуры обучающихся, формирование навыков общения и сотрудничества, поддержка творческой самореализации школьников. Воспитательный потенциал медиа реализуется в рамках следующих видов и форм деятельности:

- Школьная газета «Шаг за шагом», на страницах которой освещаются наиболее интересные события жизни школы, участие обучающихся в конкурсах, олимпиадах, конференциях разного уровня, деятельность ученического самоуправления. Для выпускников размещаются материалы о колледжах, техникумах. Руководители ШМО организуют круглые столы с обсуждением значимых учебных, социальных, нравственных проблем.
- Фото-студия «Взгляд» – группа школьников старших классов, которые осуществляют информационно-техническую поддержку школьных мероприятий, осуществляют фото и видео съемку, а так же мультимедийное сопровождение праздников, фестивалей, конкурсов, вечеров, дискотек.
- Интернет-группа - инициативные педагоги, которые освещают события школы в статьях и фотографиях, размещают новости в социальных сетях: «ВКонтакте», «Одноклассники», «Instagram» с целью популяризации деятельности школы в информационном пространстве, привлечения внимания общественности к школе, информационного продвижения ценностей и организации виртуальной диалоговой площадки, на которой детьми, учителями и родителями открыто обсуждаются значимые для школы вопросы.
- Школьное радио «Большая перемена» – доступный информационно-просветительский канал, целью которого является обеспечение доступности информации всех уровней для обучающихся и педагогов, разнообразие обыденных учебных дней в школе. В рамках этой работы распространяется информация о культурно-массовых мероприятиях, поздравительные и тематические радиопрограммы.

Детские общественные объединения

Действующее в ГКОУ РО Азовской школе №7 детское движение «Открытые сердца» — это добровольное, самоуправляемое, некоммерческое формирование, созданное по инициативе

обучающихся и взрослых, объединившихся на основе общности интересов для реализации общих целей. Его правовой основой является Федеральный закон от 19 мая 1995 г. № 82-ФЗ «Об общественных объединениях» (ст. 5). Воспитание в детском общественном объединении осуществляется через:

- утверждение и последовательную реализацию в детском общественном объединении демократических процедур (выборы руководящих органов объединения, подотчетность выборных органов общему сбору объединения; ротация состава выборных органов и т. п.), дающих обучающемуся возможность получить социально значимый опыт гражданского поведения;
- организацию общественно полезных дел, дающих обучающимся возможность получить важный для их личностного развития опыт деятельности, направленной на помощь другим людям, своей образовательной организации, обществу в целом; развить в себе такие качества, как забота, уважение, умение сопереживать, умение общаться, слушать и слышать других. Такими делами могут являться посильная помощь, оказываемая обучающимися пожилым людям; совместная работа с учреждениями социальной сферы (проведение культурно-просветительских и развлекательных мероприятий для посетителей этих учреждений, помощь в благоустройстве территории данных учреждений и т. п.); участие обучающихся в работе на прилегающей к образовательной организации территории (работа на пришкольном участке, уход за деревьями и кустарниками, благоустройство клумб) и др.;
- клубные встречи — формальные и неформальные встречи членов детского общественного объединения для обсуждения вопросов управления объединением, планирования дел в образовательной организации и микрорайоне, совместного пения, празднования знаменательных дел членов объединения событий;
- рекрутинговые мероприятия в начальной школе, реализующие идею популяризации деятельности детского общественного объединения, привлечения в него новых участников (проводятся в форме игр, квестов, театрализаций и т. п.);
- поддержку и развитие в детском объединении его традиций и ритуалов, формирующих у обучающегося чувство общности с другими его членами, чувство причастности к тому, что происходит в объединении (реализуется посредством введения особой символики объединения, проведения ежегодной церемонии посвящения в члены детского объединения, создания и поддержки интернет-странички объединения в социальных сетях, организации деятельности пресс-центра объединения, проведения традиционных огоньков — формы коллективного анализа проводимых объединением дел);
- участие членов детского общественного объединения в волонтерских акциях, деятельности на благо конкретных людей и социального окружения в целом. Это участие обучающихся в проведении разовых и ежегодных акций.

Добровольческая деятельность

Волонтерство – важное направление воспитательной деятельности ГКОУ РО Азовской школы №7 - это участие обучающихся в общественно-полезных делах, деятельности на благо конкретных людей и социального окружения города. Волонтерство позволяет обучающимся проявить такие качества как внимание, забота, уважение. Волонтерство позволяет развивать у обучающихся ГКОУ РО Азовской школы №7 коммуникативную культуру, умение общаться, слушать и слышать, эмоциональный интеллект, эмпатию, умение сопереживать. Воспитательный потенциал волонтерства реализуется следующим образом:

На внешкольном уровне обучающиеся школы и их родители создают временные волонтерские добровольческие группы – команды, которые:

- участвуют в организации культурных, спортивных, развлекательных мероприятий школьного, городского уровней, регионального и всероссийского уровней (в работе с встречающим и лицами, помогающими сориентироваться на территории проведения мероприятия, ответственными за техническое обеспечение мероприятия и т.п.);
- участвуют в организации культурных, спортивных, развлекательных мероприятий, проводимых на базе школы (в том числе городского и областного характера);

- оказывают посильную помощь пожилым людям, нуждающимся гражданам, проживающим в г. Азове;
- привлекают к совместной работе учреждения социальной сферы (детские сады, детские дома, дома престарелых, центры социальной помощи семье и детям, учреждения здравоохранения) – в проведении культурно просветительских и развлекательных мероприятий для посетителей этих учреждений, в помощи по благоустройству территории данных учреждений и др.;
- участвуют в акциях по сбору помощи для нуждающихся, в том числе военнослужащих в регионах стихийных бедствий, военных конфликтов, чрезвычайных происшествий.

На уровне школы и классов обучающиеся и их родители добровольно участвуют:

- в организации праздников, торжественных мероприятий, встреч с гостями школы;
- в работе с младшими ребятами: проведение для них праздников, утренников, тематических вечеров;
- в работе на прилегающей к школе территории (благоустройство клумб, уход за деревьями и кустарниками, уход за малыми архитектурными формами).

Школьный музей

Цель модуля «Школьный музей»: способствовать духовному, нравственному и патриотическому воспитанию обучающихся, направленному на формирование личности, обладающей важнейшими качествами гражданина – патриота России, своего города, Ростовской области.

Направления деятельности школьного музея:

Взаимодействие с музеями города:

- квесты, конкурсы, семинары, мастер – классы;
- экскурсионная деятельность.

Социальное проектирование:

- поисковая деятельность, создание экспозиций, передвижных выставок, тематических экскурсий;
- ролевое погружение.

Социальное партнёрство:

- музей г. Азова;
- Совет ветеранов г. Азова.

Взаимодействие с учителями-предметниками:

- музейные уроки;
- тематические выставки.

Взаимодействие с классными руководителями:

- мероприятия по патриотическому воспитанию, сохранению народных традиций;
- организация работы школьного кружка «Патриот».

Основное направление деятельности музея - это изучение истории родного края – г. Азова, организация активной деятельности школьного музея.

Работая индивидуально, обучающиеся самостоятельно готовят доклады, рефераты, оформляют выставки фотографий, работают с экспонатами, записывают воспоминания ветеранов, берут интервью у жителей города, выпускников школы и т.д.

Групповые и коллективные общности, как правило, разновозрастные, при этом обучающиеся проживают различные социальные роли. Дети в группах создают музейные экспедиции, готовят буклеты по различной тематике, составляют путеводители по городу.

Материалы музея широко используются при проведении уроков, внеурочных мероприятий. При этом дети не просто прослушивают информацию учителя, но погружаются в среду, перемещаются в историческом пространстве. Они непосредственно включаются в деятельность, занятия становятся наиболее запоминающимися и результативными.

Особое внимание в рамках деятельности школьного музея уделяется изучению истории города г. Азова, истории Великой Отечественной войны, в соответствии с чем проектно -

исследовательская деятельность обучающихся, организуемая в рамках школьного музея, предполагает подготовку обучающимися проектов и исследовательских работ по истории города.

Школьный спортивный клуб

Цель школьного спортивного клуба - создание условий для развития физической культуры и спорта в ГКОУ РО Азовской школе №7, организации досуга обучающихся по спортивным интересам, удовлетворение их потребности в физическом совершенствовании, а также оказание практической помощи участникам образовательного процесса в реабилитации, сохранении и укреплении здоровья.

Задачи:

- Организация для всех участников образовательной деятельности систематических занятий физической культурой и спортом в спортивных секциях, группах оздоровительной направленности и других объединениях по интересам.
- Проведение массовых физкультурно-оздоровительных мероприятий, спортивных праздников, дней здоровья, спартакиады и соревнований.
- Установление и поддержание связи с другими школьными спортивными клубами и спортивными организациями города.
- Взаимодействие со средствами массовой информации.

Работа школьного спортивного клуба позволяет активно внедрять физическую культуру, ведение здорового образа жизни в последующую жизнь обучающихся и членов их семей, а также работников образовательной организации. В настоящее время здоровье школьников является приоритетом современного образования. У обучающихся увеличилась тенденция роста заболеваний, как врожденных, так и приобретенных, поэтому существует необходимость в проведение занятий адаптивной физической культуры.

Адаптивная физическая культура - это комплекс мер спортивно-оздоровительного характера, направленных на реабилитацию, и адаптацию к нормальной социальной среде обучающихся с ограниченными возможностями, преодоление психологических барьеров, препятствующих ощущению полноценной жизни.

Формы организации занятий физическими упражнениями разнообразны:

- систематическими (уроки физической культуры, утренняя гимнастика, ЛФК);
- эпизодическими (прогулка), индивидуальными (в условиях дома, посещения спортивных секций);
- массовыми (фестивали, праздники, флеш-мобы);
- соревновательными (от школьных до всероссийских);
- игровыми (в свободное время).

Цель всех форм организации - расширение двигательной активности за счет систематических занятий физическими упражнениями, приобщения к доступной спортивной деятельности, интересному досугу, развития собственной активности и творчества, формирования здорового образа жизни.

Для реабилитации, сохранения и укрепления здоровья обучающихся школы проходят занятия лечебной физической культурой. Благодаря таким занятиям многие обучающиеся охвачены, что значительно повышает рост двигательной активности за счет систематических занятий физическими упражнениями и приобщением к доступной спортивной деятельности. Основной формой занятий во всех видах лечебной физической культуры является внеурочная форма. Для успешной деятельности школьного спортивного клуба были включены в учебный план школы:

- Курс внеурочной деятельности по ЛФК.
- Курс внеурочной деятельности «Чемпион» (веселые старты для начальной школы).
- Курс внеурочной деятельности «Настольный теннис» для 5-9 классов.

Одной из главных задач работы школьного спортивного клуба является укрепление здоровья и правильное физическое развитие обучающихся. Для решения этих задач используются различные формы: дни здоровья, спортивные праздники, соревнования, флеш-мобы и др. Для

организации мероприятий ведется совместная работа администрации школы, учителей физической культуры, медицинских работников и родителей. Внеклассная спортивно-массовая работа в школе не может быть полноценной, если не будет сопровождаться системой проведения физкультурно-спортивных мероприятий. Они стимулируют обучающихся к систематическим и регулярным занятиям физической культурой и спортом. При проведении физкультурно-спортивных мероприятий основное внимание уделяется занятости обучающихся, активному участию во всех запланированных видах, что способствует привлечению большого количества участников образовательного процесса, главным показателем которых является- массовость.

Важным условием эффективной и результативной работы школьного спортивного клуба является не только учебно-тренировочный процесс, школьные физкультурно-спортивные мероприятия, но и товарищеские встречи со спортивными командами других школьных спортивных клубов и образовательных организаций. Такие встречи помогают совершенствованию полученных навыков в спортивных секциях и кружках, формируют чувство соперничества, мотивируют к более серьезной подготовке и являются бесценным опытом, что становится залогом успеха.

2.4.4. Организационный раздел

2.4.4.1. Кадровое обеспечение

ГКОУ РО Азовская школа №7 укомплектована кадрами, квалификация которых обеспечивает решение заявленных в Программе воспитания задач, способных к осуществлению инновационной деятельности на основе конструктивного взаимодействия с участниками образовательных отношений.

Кадровые условия соответствуют следующей группе требований:

- достаточная степень укомплектованности образовательной организации работниками, необходимыми для реализации Программы воспитания (обучающихся с ЗПР, с нарушениями слуха, обучающихся с УО (ИН), с РАС – далее различные нозологические группы), включая педагогических и руководящих работников, технических и иных специалистов;

- соответствие квалификации работников специфике реализуемых Программу воспитания;

- непрерывность профессионального развития педагогических кадров образовательной организации, участвующих в реализации Программы воспитания.

Реализацию рабочей программы воспитания обеспечивают следующие педагогические работники образовательной организации:

Должность	Кол-во	Функционал
Директор	1	Осуществляет контроль развития системы организации воспитания обучающихся.
Заместитель директора по УВР	2	Осуществляют контроль реализации воспитательного потенциала урочной и внеурочной деятельности, объективностью оценки результатов образовательной подготовки обучающихся, работой кружков и факультативов.
Заместитель директора по УР	1	Организуют работу с неуспевающими и слабоуспевающими обучающимися. Организуют работу с учителями-предметниками, педагогами внеурочной деятельности, учителями-дефектологами, педагогами-психологами по вопросам реализации программы воспитания школы на своих зданиях. Координируют взаимодействие педагогов и специалистов социально-психологической службы, организуют просветительскую работу для родителей (законных представителей) обучающихся на своих зданиях. Курируют работу классных руководителей, руководителей школьных методических объединений, воспитателей на своих зданиях.

		<p>Организуют методическое сопровождение и контроль учителей-предметников по организации индивидуальной работы с неуспевающими и слабоуспевающими обучающимися с ОВЗ, обучающимися из семей «группы риска». Оказывают содействие в организации, помощи и поддержки педагогов в организации деятельности ученических органов самоуправления на своих зданиях. Курируют работу групп продленного дня на своих зданиях. Оказывают содействие в наполнении информационными данными официального сайта образовательного учреждения.</p>
Заместитель директора по ВР	1	<p>Организует воспитательную работу в образовательной организации: анализ, принятие управленческих решений по результатам анализа, планирование, реализация плана, контроль реализации плана.</p> <p>Осуществляет контроль за качеством реализации программ внеурочной деятельности, функционированию кружков, секций, клубов и факультативов.</p> <p>Руководит социально-психологической службой, является председателем совета профилактики школы.</p> <p>Контролирует организацию питания в образовательной организации, ведет совместную работу с родителями по контролю над организацией горячего питания школьников в ОУ.</p> <p>Курирует работу классных руководителей, руководителей школьных методических объединений воспитателей и классных руководителей, работу воспитателей, деятельность педагогов-организаторов, старших вожатых, педагогов-психологов, социальных педагогов, педагогов дополнительного образования.</p> <p>Осуществляет организацию и контроль досуга воспитанников во внеурочное время, работу групп продленного дня и групп обучающихся с круглосуточным пребыванием обучающихся в школе на своем здании.</p> <p>Оказывает содействие в организации, помощи и поддержки педагогам в организации деятельности ученических органов самоуправления на своем здании.</p> <p>Обеспечивает своевременное наполнение официального сайта учреждения, осуществляет контроль за формированием информационной среды, информационной открытости образовательного учреждения.</p>
Социальный педагог	2	<p>Организует работу с обучающимися, родителями (законными представителями), классными руководителями, учителями-предметниками по профилактике правонарушений и безнадзорности несовершеннолетних, в том числе в рамках межведомственного взаимодействия. Проводит в рамках своей компетентности коррекционно-развивающую работу с обучающимися «группы риска» и их родителями (законными представителями).</p> <p>Организует разработку индивидуальных программ работы с обучающимися «группы риска» (при наличии обучающихся категории СОП), обеспечивает совместно с классными руководителями их реализацию, подготовку отчетов о</p>

		выполнении. Является секретарем совета профилактики школы, ведет протоколы заседаний. Взаимодействует с КДН и ЗП, органами опеки и попечительства города и Ростовской области.
Педагог-психолог	7	Организуют психологическое сопровождение воспитательного процесса: проводит коррекционные занятия с обучающимися, состоящими на различных видах учёта; консультации родителей (законных представителей) по корректировке детско-родительских отношений, обучающихся по вопросам личностного развития. Проводят занятия с обучающимися, направленные на профилактику конфликтов, буллинга, профориентацию др.оказывают помощь в оформлении психолого-педагогических характеристик обучающихся школы.
Педагог-организатор, старшие вожатые	1 2	Организуют проведение школьных мероприятий, обеспечивают участие обучающихся в муниципальных, региональных и федеральных мероприятиях. Старшие вожатые организуют досуг обучающихся, организуют деятельность ученического самоуправления школы. Педагог-организатор осуществляет взаимодействие с учреждениями культуры, дополнительного образования школьников, общественным организациями города и Ростовской области.
Педагог-дополнительного образования	2	Разрабатывают и обеспечивают реализацию дополнительных общеобразовательных общеразвивающих программ.
Классный руководитель	34	Организует воспитательную работу с обучающимися и родителями на уровне классного коллектива.
Учителя	64	Реализует воспитательный потенциал урока.
Воспитатели	29	Организует воспитательную работу с обучающимися, осуществляет присмотр, уход, воспитание и надзор за обучающимися во время нахождения в воспитательных группах школы.
Советник по воспитанию (при введении должности)	1	Организует взаимодействие с детскими общественными объединениями. Обеспечивают проведение школьных мероприятий и организацию участия в мероприятиях внешкольного уровня по линии РДШ.
Учитель-логопед Учитель - дефектолог	5 8	Проводят индивидуальные и групповые коррекционно-развивающие занятия с обучающимися, консультации родителей (законных представителей) в рамках своей компетентности.

Для кадрового потенциала ГКОУ РО Азовской школы №7 характерны стабильность состава. Это обеспечивает более качественное и результативное преподавание и воспитание. Наличие большей части педагогов — специалистов с большим опытом педагогической деятельности способствует организации работы в системе подготовки и повышения

квалификации, а также в выборе новых подходов к преподаванию и воспитанию. Это обеспечивает выбор наиболее приемлемых методик и технологий воспитания. С одной стороны, такое положение гарантирует высокий качественный воспитательный потенциал коллектива, с другой стороны, в последние годы наблюдается омоложение педагогических кадров.

Деятельность школы по развитию кадрового потенциала: в условиях модернизации образовательного процесса решающую роль в достижении главного результата – качественного образования и воспитания школьников играет профессионализм педагогических и управленческих кадров.

В соответствии с этим важнейшими направлениями кадровой политики в области образования являются:

- совершенствование системы подготовки, переподготовки и повышения уровня квалификации и профессионализма педагогических и руководящих работников;

- работа по удовлетворению потребностей образовательного учреждения в высококвалифицированных и творческих кадрах;

- повышение престижа педагогической профессии.

В данном направлении в образовательном учреждении проводятся следующие мероприятия:

- создание комфортных условий для привлечения молодых специалистов;

- обеспечение возможности прохождения педагогами переквалификации;

- создание условий самоподготовки педагогов для успешности в прохождении аттестации на более высокую квалификационную категорию;

- разработка индивидуальных маршрутов сопровождения педагогов;

- оснащение материально - технической базы;

- использование рациональных педагогических нагрузок;

- помощь педагогу в выборе темы самообразования, сопровождение педагогов по теме самообразования.

Развитие кадрового потенциала.

В школе запланированы и проводятся мероприятия, направленные на повышение квалификации работников образовательного учреждения в области воспитания, организация научно-методической поддержки и сопровождения педагогов с учетом планируемых потребностей образовательной системы ГКОУ РО Азовской школы №7 и имеющихся у самих педагогов интересов.

В качестве особого вида поддержки выступало сетевое взаимодействие педагогических работников, в т.ч. с использованием ИКТ.

Ведется планомерная работа по пропаганде положений теории воспитательных систем среди педагогического коллектива:

- через регулярное проведение и участие в семинарах, научно- практических конференциях – от школьных до региональных международных;

- через научно-методические пособия;

- через знакомство с передовыми научными разработками и российским опытом.

В ходе работы к личности воспитателя, классного руководителя предъявлялись следующие требования:

- умение анализировать имеющиеся воспитательные ресурсы;

- умение проектировать, распределять цели;

- умение организовать и анализировать деятельность;

- умение осваивать свой опыт через рефлексию и выражать его в технологической форме;

- умение перестроить устаревшие технологические формы и методы;

- способность к самовыражению.

При планировании работы с кадрами учитываются:

- нормативные документы Министерства образования Российской Федерации, определяющие главные направления воспитательной работы;
- проблемы воспитания, стоящие в центре внимания;
- основные направления воспитательной работы, сложившиеся в школе, в том числе проблемы, над которыми работает школа;
- реальное состояние воспитательной работы в школе и уровень развития личности воспитанников;
- возрастные особенности воспитанников и специфические проблемы воспитания школьников, возникающие на каждом этапе формирования личности;
- уровень педагогического мастерства, квалификацию и опыт воспитателей и классных руководителей, их готовность к решению предстоящих воспитательных задач (на основе диагностики), определившие интересы в области теории и методики воспитания, а также реальные возможности для внедрения в практику рекомендаций педагогической теории и передового опыта.

В работе классных руководителей проходит изучение:

- нормативных документов;
- научных разработок по вопросам повышения квалификации педагогических кадров;
- изучения организации и содержания учебно-воспитательного процесса;
- глубокий и всесторонний анализ состояния и результатов воспитательной работы в школе;
- знание важнейших тенденций развития учебно-воспитательного процесса и качества подготовки обучающихся;

При определении должностных обязанностей за основу берутся обобщенные трудовые функции, которые отражены в профессиональном стандарте по должностям.

Психолого-педагогические условия реализации Программы воспитания включают:

- обеспечение преемственности содержания и форм организации воспитательного процесса с учетом особых образовательных потребностей обучающихся различных нозологических групп, специфики их возрастного психофизического развития, в том числе особенностей перехода из младшего школьного возраста в подростковый;
- обеспечение вариативности направлений и форм, а также диверсификации уровней психолого-педагогического сопровождения участников образовательных отношений – обучающихся, педагогических работников, родителей (законных представителей);
- развитие психолого-педагогической компетентности участников образовательных отношений в процессе осуществления просветительской, профилактической, консультативной работы, а также коррекционно-развивающей работы с обучающимися.

Содержание и формы организации воспитательного процесса учитывают особые образовательные потребности обучающихся различных нозологических групп, особенности подросткового возраста, включения сотрудничества, совместной деятельности, разновозрастного сотрудничества, а также использования таких организационных форм как дискуссии, тренинги, групповая игра, освоение культуры аргументации, рефлексии, педагогическое общение, лекции, семинары, информационно-методическое обеспечение учебной и внеурочной деятельности и др.

Основные организационные формы психолого-педагогического сопровождения включают: диагностику, направленную на определение особенностей статуса обучающегося, которая проводится на этапе его перехода на следующий уровень образования и в конце каждого учебного года; консультирование обучающихся, педагогических работников и родителей (законных представителей) с учётом результатов диагностики; просвещение; профилактику; развивающую работу; коррекционную работу.

Основные направления психолого-педагогического сопровождения включают: сохранение и укрепление психологического здоровья; мониторинг возможностей и способностей обучающихся; развитие у обучающихся понимания ценности здоровья и безопасного образа жизни; развитие экологической культуры; выявление и поддержку обучающихся с трудностями в освоении материала; формирование коммуникативных навыков в разновозрастной среде и среде

сверстников, обучающихся различных нозологических групп; поддержку объединений обучающихся и ученического самоуправления; поддержку процессов развития жизненных компетенций обучающихся, их социализации, профориентации; выявление и поддержку обучающихся, проявивших особые способности (одаренность).

2.4.4.2. Нормативно-методическое обеспечение

Нормативно-методическое обеспечение реализации воспитательной деятельности ГКОУ РО Азовской школы №7 осуществляется на основании следующих локальных актов:

- АООП ООО для обучающихся с ОВЗ (варианты);
- Учебные планы;
- Программа воспитания как часть основной образовательной программы;
- Рабочие программы педагогов внеурочной деятельности;
- Планы работы специалистов (социального педагога, педагога-организатора, старших вожатых, педагога-психолога, классных руководителей, воспитателей, советника по воспитанию);
- Должностные инструкции специалистов, отвечающих за организацию воспитательной деятельности;
- Документы, регламентирующие воспитательную деятельность (штатное расписание, обеспечивающее кадровый состав, реализующий воспитательную деятельность в образовательном учреждении).

2.4.4.3. Требования к условиям работы с детьми с особыми образовательными потребностями

В ГКОУ РО Азовской школе №7 созданы особые условия воспитания для категорий обучающихся, имеющих особые образовательные потребности: дети с инвалидностью, с ОВЗ различных нозологических групп.

Особыми задачами воспитания обучающихся ГКОУ РО Азовской школы №7 являются:

- налаживание эмоционально-положительного взаимодействия обучающихся с окружающими для их успешной социальной адаптации и интеграции в школе;
- формирование доброжелательного отношения к детям и их семьям со стороны всех участников образовательных отношений;
- построение воспитательной деятельности с учётом индивидуальных особенностей и возможностей каждого обучающегося;
- обеспечение психолого-педагогической поддержки семей обучающихся, содействие повышению уровня их педагогической, психологической, медико-социальной компетентности.

При организации воспитания обучающихся ГКОУ РО Азовской школы №7 особенно уделяется внимание:

- формированию личности ребенка с особыми образовательными потребностями с использованием адекватных возрасту и физическому и (или) психическому состоянию методов воспитания;
- созданию оптимальных условий совместного воспитания и обучения обучающихся с особыми образовательными потребностями различных нозологических групп с использованием адекватных вспомогательных средств, и педагогических приемов, организацией совместных форм работы классных руководителей, воспитателей, педагогов-психологов, учителей-логопедов, учителей-дефектологов;
- личностно-ориентированному подходу в организации всех видов детской деятельности.

2.4.4.4. Система поощрения социальной успешности и проявлений активной жизненной позиции обучающихся

Система поощрения проявлений активной жизненной позиции и социальной успешности обучающихся ГКОУ РО Азовской школы №7 способствует формированию у обучающихся

ориентации на активную жизненную позицию, инициативность, максимально вовлекать их в совместную деятельность в воспитательных целях. Система проявлений активной жизненной позиции и поощрения социальной успешности обучающихся строится на принципах:

- публичности, открытости поощрений (информирование всех обучающихся о награждении и, проведение награждений в присутствии значительного числа обучающихся);
- соответствия артефактов и процедур награждения укладу жизни школы, качеству воспитывающей среды, специфической символике, выработанной и существующей в укладе школы;
- прозрачности правил поощрения (наличие положения о награждениях, неукоснительное следование порядку, зафиксированному в этом документе, соблюдение справедливости при выдвижении кандидатур);
- регулировании частоты награждений (недопущение избыточности в поощрениях, чрезмерно большие группы поощряемых и т. п.);
- сочетании индивидуального и коллективного поощрения (использование индивидуальных и коллективных наград дает возможность стимулировать как индивидуальную, так и коллективную активность обучающихся, преодолевать межличностные противоречия между обучающимися, получившими и не получившими награду);
- привлечении к участию в системе поощрений на всех стадиях родителей (законных представителей) обучающихся, представителей родительского сообщества, самих обучающихся, их представителей (с учетом наличия ученического самоуправления), сторонние организации, их статусных представителей;
- дифференцированности поощрений (наличие уровней и типов наград позволяет продлить стимулирующее действие системы поощрения).

Формы поощрения проявлений активной жизненной позиции обучающихся и социальной успешности: индивидуальные и групповые портфолио, рейтинги, благотворительная поддержка.

Ведение портфолио — деятельность обучающихся при её организации и регулярном поощрении классными руководителями, поддержке родителями (законными представителями) по собиранию (накоплению) артефактов, фиксирующих и символизирующих достижения обучающегося.

Портфолио обучающихся включает артефакты признания личностных достижений, достижений в группе, участия в деятельности (грамоты, поощрительные письма, фотографии призов, фото изделий, работ и др., участвовавших в конкурсах и т. д.). Кроме индивидуального портфолио классные руководители ведут портфолио класса.

Рейтинг — размещение обучающихся или групп в последовательности, определяемой их успешностью, достижениями в чем-либо.

Благотворительная поддержка обучающихся, групп обучающихся (классов и др.) заключается в благотворительной поддержке проведения в школе воспитательных дел, мероприятий, проведения внешкольных мероприятий, различных форм совместной деятельности воспитательной направленности, в индивидуальной поддержке нуждающихся в помощи обучающихся, семей, педагогических работников.

Благотворительность предусматривает публичную презентацию благотворителей и их деятельности.

Использование рейтингов, их форма, публичность и др., привлечение благотворителей (в том числе из родительского сообщества, социальных партнёров), их статус, акции, деятельность соответствует укладу школы, цели, задачам, традициям воспитания, согласовывается с представителями родительского сообщества во избежание деструктивного воздействия на воспитывающую среду, взаимоотношения в школе.

2.4.4.5. Анализ воспитательного процесса

Анализ воспитательного процесса ГКОУ РО Азовской школы №7 осуществляется в соответствии с целевыми ориентирами ожидаемых результатов воспитания, личностными результатами обучающихся на уровнях начального общего, основного общего образования, установленных соответствующими ФГОС.

Основным методом анализа воспитательного процесса в ГКОУ РО Азовской школе №7 является ежегодный самоанализ воспитательной работы с целью выявления основных проблем и последующего их решения, с привлечением (при необходимости) внешних экспертов, специалистов.

Планирование анализа воспитательного процесса включается в календарный план воспитательной работы.

Основные принципы самоанализа воспитательной работы:

- взаимное уважение всех участников образовательных отношений;
- приоритет анализа сущностных сторон воспитания. Ориентирует на изучение, прежде всего, не количественных, а качественных показателей, таких как сохранение уклада школы, качество воспитывающей среды, содержание и разнообразие деятельности, стиль общения, отношений между педагогами, обучающимися и родителями (законными представителями);
- развивающий характер осуществляемого анализа. Ориентирует на использование результатов анализа для совершенствования воспитательной деятельности педагогических работников (знания и сохранения в работе цели и задач воспитания, умелого планирования воспитательной работы, адекватного подбора видов, форм и содержания совместной деятельности с обучающимися, коллегами, социальными партнерами);
- распределённая ответственность за результаты личностного развития обучающихся. Ориентирует на понимание того, что личностное развитие обучающихся — это результат как организованного социального воспитания (в котором школа участвует наряду с другими социальными институтами), так и их стихийной социализации и саморазвития.

Основные направления анализа воспитательного процесса

1. Результаты воспитания, социализации и саморазвития обучающихся.

Критерием, на основе которого осуществляется данный анализ, является динамика личностного развития обучающихся в каждом классе.

Анализ проводится классными руководителями вместе с заместителем директора по воспитательной работе (*советником директора по воспитательной работе при наличии*) с последующим обсуждением результатов на методическом объединении классных руководителей или педагогическом совете. Основным способом получения информации о результатах воспитания, социализации и саморазвития обучающихся является педагогическое наблюдение. Внимание педагогов сосредотачивается на вопросах: какие проблемы, затруднения в личностном развитии обучающихся удалось решить за прошедший учебный год? какие проблемы, затруднения решить не удалось и почему? какие новые проблемы, трудности появились, над чем предстоит работать педагогическому коллективу?

2. Состояние организуемой совместной деятельности обучающихся и взрослых.

Критерием, на основе которого осуществляется данный анализ, является наличие в школе интересной, событийно насыщенной и личностно развивающей совместной деятельности обучающихся и взрослых.

Анализ проводится заместителем директора по воспитательной работе (*совместно с советником директора по воспитательной работе при наличии*), классными руководителями с привлечением актива родителей (законных представителей) обучающихся, актива совета обучающихся. Способами получения информации о состоянии организуемой совместной деятельности обучающихся и педагогических работников могут быть анкетирования и беседы с обучающимися и их родителями (законными представителями), педагогическими работниками, представителями совета обучающихся. Результаты обсуждаются на заседании методических объединений классных руководителей, воспитателей или педагогическом совете. Внимание сосредотачивается на вопросах, связанных с качеством:

- проводимых общешкольных основных дел, мероприятий;
- деятельности классных руководителей и их классов;
- реализации воспитательного потенциала урочной деятельности;
- организуемой внеурочной деятельности обучающихся;
- внешкольных мероприятий;

- создания и поддержки предметно-пространственной среды;
- взаимодействия с родительским сообществом;
- деятельности ученического самоуправления;
- деятельности по профилактике и безопасности;
- реализации потенциала социального партнерства;
- деятельности по профорientации обучающихся;
- действующих в школе детских общественных объединений;
- работы школьных медиа;
- работы школьного музея (музеев);
- добровольческой деятельности обучающихся;
- работы школьных спортивных клубов;
- работы школьного театра (театров).

Итогом самоанализа является перечень выявленных проблем, над решением которых предстоит работать педагогическому коллективу.

Итоги самоанализа оформляются в виде отчета, составляемого заместителем директора по воспитательной работе (*совместно с советником директора по воспитательной работе при наличии*) в конце учебного года, рассматриваются и утверждаются педагогическим советом в школе.

III. ОРГАНИЗАЦИОННЫЙ РАЗДЕЛ

3.1. УЧЕБНЫЙ ПЛАН ОСНОВНОГО ОБЩЕГО ОБРАЗОВАНИЯ

3.1.1. Пояснительная записка

к учебному плану основного общего образования в рамках федерального государственного образовательного стандарта основного общего образования для обучающихся с ОВЗ, реализующих адаптированную основную общеобразовательную программу основного общего образования для слабослышащих и позднооглохших обучающихся, вариант 2.2.2

(срок обучения 6 лет)

ГКОУ РО Азовской школы № 7

(II отделение)

ОЧНАЯ ФОРМА ОБУЧЕНИЯ

1. ОБЩИЕ ПОЛОЖЕНИЯ

Учебный план основного общего образования ГКОУ РО Азовской школы №7 на 2022 - 2023 учебный год разработан на основании следующих нормативно-правовых документов:

- Федеральный закон от 29.12.2012 № 273-ФЗ «Об образовании в Российской Федерации».
- Приказ Министерства просвещения от 31.05.2021 № 287 «Об утверждении федерального государственного образовательного стандарта основного общего образования».
- Приказ Министерство Просвещения Российской Федерации от 22 марта 2021 г. № 115 «Об утверждении порядка организации и осуществления образовательной деятельности по основным общеобразовательным программам - образовательным программам начального общего, основного общего и среднего общего образования».
- Постановление Главного государственного санитарного врача РФ от 28.01.2021 № 2 «Об утверждении санитарных правил и норм СанПиН 1.2.3585-21 «Гигиенические нормативы и требования к обеспечению безопасности и (или) безвредности для человека факторов среды обитания».
- Постановление Главного санитарного врача РФ от 24.03.2021 №10 «О внесении изменений в санитарно-эпидемиологические правила СП 3.1/2.4.3598-20 «Санитарно-эпидемиологические требования к устройству, содержанию и организации работы образовательных организаций и других объектов социальной инфраструктуры для обучающихся и молодежи в условиях распространения новой коронавирусной инфекции (Covid-19)», утвержденные постановлением Главного государственного санитарного врача Российской Федерации от 30.05.2020 №15.
- Постановление Главного санитарного врача РФ от 28.09.2020 №28 «Об утверждении санитарных правил СП 2.4.3548-20 «Санитарно-эпидемиологические требования к организациям воспитания и обучения, отдыха и оздоровления обучающихся и молодежи».
- Приказ Минобрнауки РФ №2715, Министерство здравоохранения РФ №227, Государственный комитет РФ по физической культуре и спорту №155, Российской академии образования №19 Приказ от 15.07.2020 «О совершенствовании процесса физического воспитания в образовательных учреждениях Российской Федерации».
- Приказ Минпросвещения России от 20.05.2020 № 254 «Об утверждении федерального перечня учебников, допущенных к использованию при реализации имеющих государственную аккредитацию образовательных программ начального общего, основного общего, среднего общего образования организациями, осуществляющими образовательную деятельность».
- Письмо Министерство образования и науки Российской Федерации от 19.01.2018 № 08-95 Методические рекомендации по реализации комплексного учебного курса «Основы религиозных культур и светской этики» и предметной области «Основы духовно-нравственной культуры народов России».

• Письмо Департамента государственной политики и управления в сфере общего образования от 07.05.2022 № 03-871 «Об организации занятий "Разговоры о важном"».

• Письмо Министерства просвещения Российской Федерации «О направлении методических рекомендаций по проведению цикла внеурочных занятий «Разговоры о важном»» от 15.08.2022 № 03-1190.

• Устав и локальные акты ГКОУ РО Азовской школы № 7.

• Адаптированная образовательная программа основного общего образования ГКОУ РО Азовской школы № 7.

• Положение о формах, порядке и периодичности текущего контроля успеваемости и промежуточной аттестации обучающихся ГКОУ РО Азовской школы № 7.

• Порядок обеспечения обучающихся учебниками из фонда библиотеки ГКОУ РО Азовской школы № 7, учёта, использования и сохранения учебников,

которые являются документами, регламентирующими организацию и содержание образования в виде перечня образовательных областей, объема учебных нагрузок по ним, соотношение обязательной части и части, формируемой участниками образовательных отношений, последовательность и продолжительность изучения учебных предметов.

В ходе освоения адаптированной образовательной программы основного общего образования формируется внутренняя позиция обучающегося, определяющая новый образ школьной жизни и перспективы личностного и познавательного развития, базовые основы знаний и надпредметные умения, составляющие учебную деятельность обучающихся 5 класса:

– система учебных и познавательных мотивов: умение принимать, сохранять, реализовывать учебные цели, умение планировать, контролировать и оценивать учебные действия и их результат;

– универсальные учебные действия (познавательные, регулятивные, коммуникативные);

– познавательная мотивация, способность к сотрудничеству и совместной деятельности ученика с учителем и одноклассниками, основы нравственного поведения, здорового образа жизни.

В соответствии со ст. 28 раздела 3 п. 5 ФЗ «Об образовании в Российской Федерации» № 273-ФЗ от 29.12.2012 к компетенции образовательного учреждения относится разработка и утверждение образовательных программ, в которые согласно ст. 2 п. 9 закона включен учебный план. Учебный план является одним из компонентов адаптированной общеобразовательной программы ГКОУ РО Азовской школы № 7 и разработан в соответствии с ФГОС ООО-2021.

Учебный план классов обучающихся с ОВЗ (слабослышащих и позднооглохших обучающихся) ГКОУ РО Азовской школы № 7 обеспечивает реализацию требований ФГОС, определяет учебную нагрузку в соответствии с требованиями к организации образовательной деятельности к учебной нагрузке при 5-ти дневной учебной неделе, предусмотренными Гигиеническими нормативами Санитарно-эпидемиологическими требованиями, перечень учебных предметов, учебных курсов, учебных модулей.

Учебный план является нормативным документом, устанавливающим:

– перечень предметных областей и учебных предметов в классах для обучающихся с ограниченными возможностями здоровья (слабослышащих и позднооглохших обучающихся);

– недельное распределение учебного времени, отводимого на освоение содержания образования по классам и учебным предметам в классах для обучающихся с ограниченными возможностями здоровья (слабослышащих и позднооглохших обучающихся);

– максимальный объем учебной нагрузки обучающихся на уровне основного общего образования;

– преемственность в содержании образования между начальным общим и основным общим образованием;

– содержание обязательной части учебного плана и части, формируемой участниками образовательных отношений;

– формы промежуточной аттестации;

– доступность получения качественного образования.

За этот период обучающиеся приобретают знания, соответствующие основному общему образованию.

По адаптированной общеобразовательной программе слабослышащие и позднооглохшие обучающиеся получают образование в условиях специального малокомплектного класса для обучающихся со сходным состоянием здоровья по слуху и сходными образовательными потребностями (наполняемость класса - 6 человек с нарушениями слуха).

Учебный план для 5 класса разработан с учетом психофизических особенностей слабослышащих и позднооглохших обучающихся и рекомендаций психолого-медико-педагогической комиссии.

Данный учебный план обеспечивает развитие речи как средства общения и развития познавательной деятельности, формирование словесной речи, подготовка к свободному речевому общению на слуховой и слухозрительной основе.

В 5 классе для слабослышащих и позднооглохших обучающихся проводится коррекционная работа по дальнейшему развитию речи, слухового восприятия и навыков произношения. Условия образовательного учреждения с наличием интерната позволяют слабослышащим и позднооглохшим обучающимся осваивать коррекционные предметы во второй половине дня, выстраивать дифференцированную работу в зависимости от индивидуальных психофизических особенностей, сложности дефекта.

Своеобразный характер первичного нарушения у обучающихся (частичное или значительное снижение слуха) и его последствий (отсутствие речи, своеобразие мыслительной деятельности и другие нарушения психофизического развития) определяет наличие особых образовательных потребностей, реализация которых осуществляется не только в ходе общеобразовательной подготовки, но и в процессе коррекционной работы. В соответствии с ч.2 ст.79 и ч.3 ст.79 Федерального закона №273-ФЗ «Об образовании в Российской Федерации» для обучающихся с ограниченными возможностями здоровья создаются специальные условия для получения образования. Компенсаторно-адаптационная область учебного плана реализуется через коррекционно-развивающую область, включающую в себя систему фронтальных, групповых и индивидуальных коррекционных занятий с обучающимися. Основной задачей работы по развитию слухового восприятия слабослышащих и позднооглохших обучающихся является формирование навыков восприятия речи на слух, создание на базе развивающегося слухового восприятия качественно новой, слухозрительной основы для восприятия устной речи.

В учебном плане часы **коррекционно-развивающей области** представлены индивидуальными коррекционными занятиями по ФРС и ПРС (формирование речевого слуха и произносительной стороны речи). Кроме специальных коррекционных занятий и уроков, коррекционная работа осуществляется в ходе всей образовательной деятельности.

Домашние задания даются обучающимся с учетом их индивидуальных возможностей. Время выполнения домашнего задания не должно превышать границ, обозначенных СанПиНом 1.2.3585-21 (таблица 5.5) в 4-5-м классе – 2 ч., 5-8-м классе - 2,5 ч., 9 класс до 3,5 ч.

Обязательной является организация и создание слухоречевой среды (при пользовании детьми звукоусиливающей аппаратурой разных типов, включая индивидуальные слуховые аппараты, беспроводную аппаратуру), особое структурирование содержания обучения на основе усиления внимания к целенаправленному развитию словесной речи, формированию жизненной компетенции, а также применения как общих, так и специальных методов и приемов обучения.

2. РЕЖИМ ОРГАНИЗАЦИИ ОБРАЗОВАТЕЛЬНОЙ ДЕЯТЕЛЬНОСТИ

Учебный план реализуется в режиме **5-дневной** учебной недели. Учебные занятия проводятся в одну смену .

Еженедельно в понедельник в **8.00** в рамках внеурочной деятельности обучающихся проводятся информационно-просветительские занятия патриотической, нравственной и экологической направленности «Разговоры о важном».

Учебные занятия в понедельник начинаются в **8.50 ч.**,

во вторник – пятницу – в **8.30 ч.**

Продолжительность урока – **40 минут.**

Учебный год начинается 1 сентября. Продолжительность учебного года составляет в 5-9 классах – 34 учебные недели. Продолжительность каникул в течение учебного года составляет 34 календарных дня, летом – не менее 8 недель. Продолжительность учебного года, сроки каникулярного периода регламентируются годовым календарным учебным планом-графиком работы ГКОУ РО Азовской школы №7 на 2022-2023 учебный год.

Календарные сроки учебных четвертей:

- I четверть с 01.09.2022 по 28.10.2022 (8 недель)
- II четверть с 07.11.2022 по 23.12.2022 (7 недель)
- III четверть с 09.01.2023 по 24.03.2023 (11 недель)
- IV четверть с 03.04.2023 по 31.05.2023 (8 недель)

Календарные сроки каникулярных периодов:

- Осенние каникулы с 29.10.2022 по 05.11.2022 (9 дней)
- Зимние каникулы с 24.12.2022 по 08.01.2023 (15 дней)
- Весенние каникулы с 25.03.2023 по 02.04.2023 (9 дней).

Окончание учебного года – 31 мая 2023 года.

3. ПРИНЦИПЫ ФОРМИРОВАНИЯ УЧЕБНОГО ПЛАНА

Учебный план обеспечивает адаптивность образовательной деятельности. Структура и содержание учебного плана определяются особенностями контингента слабослышащих и позднооглохших обучающихся: по степени, характеру, времени снижения слуха и по уровню общего и речевого развития, наличию / отсутствию дополнительных нарушений.

Учебный план для слабослышащих и позднооглохших обучающихся разработан с учетом преемственности в продолжении обучения с учетом современных требований к итогам освоения программ основного общего образования. Учебная деятельность представлена теми же предметными областями, что и предыдущий учебный план, но содержание предметов адаптировано с учетом структуры дефекта контингента обучающихся.

При разработке учебного плана выдержаны целостность и сочетаемость инвариантной и вариативной частей. Усиление предметных областей за счет вариативной части направлено на развитие содержания базовых учебных предметов в целях повышения качества образования, реализацию регионального компонента, а также предпрофильную подготовку.

4. ОБЩАЯ ХАРАКТЕРИСТИКА СТРУКТУРЫ УЧЕБНОГО ПЛАНА

Содержание учебной деятельности.

Учебный план основного общего образования ориентирован на **6-летний** нормативный срок освоения образовательных программ *основного общего образования*.

Учебный план основного общего образования слабослышащих и позднооглохших обучающихся (5 класс) включает две части: **обязательную часть учебного плана и часть, формируемую участниками образовательных отношений.**

Количество часов, отведенных на освоение обучающимися учебного плана общеобразовательного учреждения, состоящего из **обязательной части и части, формируемой участниками образовательных отношений**, не должно в совокупности превышать величину недельной образовательной нагрузки.

1. Обязательная часть учебного плана классов слабослышащих и позднооглохших обучающихся основного общего образования включает перечень предметных областей, направленных на общую образовательную подготовку и развивающее обучение. Номенклатура обязательных предметов сохранена, и количество отведенных часов соответствует требованиям ФГОС ООО. Коррекционно-развивающая область представлена обязательными индивидуальными занятиями (2 часа в неделю на 1 обучающегося) по программе специальных образовательных учреждений для слабослышащих и позднооглохших обучающихся по развитию слухового восприятия и формированию произношения.

На уровне основного общего образования образовательная деятельность осуществляется на основе программ общеобразовательных школ при одновременном сохранении коррекционной направленности образовательной деятельности в обучении языку и другим дисциплинам, реализуемую через допустимые изменения в структурировании содержания, специфические методы, приемы работы, дополнительные часы и коррекционные занятия.

Среди обязательных предметных областей наиболее специфической является **«Русский язык и литература»** (изучается русский язык как государственный или как язык обучения). Эта область представлена учебными предметами: **«Русский язык»**, **«Литература»**, **«Развитие речи»** в сочетании с коррекционной работой по овладению словесной речью как средством общения и обучения (коммуникативная система обучения языку).

Изучение учебного предмета **«Русский язык»** направлено на развитие устной и письменной речи слабослышащих и позднооглохших обучающихся, имеющих речевое недоразвитие (нарушения фонетики, лексики, грамматики, синтаксиса), недостаточно использующих свои речевые возможности для общения. Организация учебной деятельности тесно связана с развитием речевого слуха обучающихся, что позволяет максимально активизировать их учебную деятельность, в особенности, речевую, регулировать соотношение между фронтальными и самостоятельными видами работы, варьировать объем и сложность учебных заданий, в зависимости от индивидуальных возможностей обучающихся. Основным способом восприятия на уроке учебного материала являются слухозрительный и слуховой (за экраном). Особое значение имеет связь индивидуальных занятий по развитию слухового восприятия и обучению произношения с учебным материалом уроков, что способствует продвижению обучающихся в общем речевом развитии, закреплению словаря, совершенствованию практических речевых навыков.

Для изучения предмета **«Русский язык»** объем учебного времени в **5 классе** составляет 5 часов в неделю.

При изучении учебного предмета **«Литература»** чтение является одним из ведущих видов речевой и мыслительной деятельности. Задачами обучения чтению являются: дальнейшее совершенствование навыков чтения, его правильности, беглости, сознательности и выразительности; формирование полноценного восприятия детьми художественного произведения; развитие нравственно-этических чувств; развитие умения работать с текстом; приобщение обучающихся к чтению, обогащение знаний об окружающей действительности.

Для изучения предмета **«Литература»** объем учебного времени в **5 классе** – 3 часа в неделю.

Все предметы этой области направлены на развитие коммуникативной культуры личности и обеспечивают овладение русским языком в объеме программы.

Учебный предмет **«Развитие речи»** обеспечивает овладение слабослышащими и позднооглохшими обучающимися языковым материалом, который представлен в упорядоченном, систематизированном виде. Активизация накапливаемого детьми речевого запаса является важнейшей задачей процесса формирования речи. Овладение навыками устной речи протекает в единстве с усвоением и накоплением словаря, грамматических закономерностей языка и тесно связано с развитием письменной речи. Основное внимание на уроках уделяется формированию живого, непосредственного общения, диалогической речи, повествованию, описанию, рассуждению, словесному мышлению.

Учебный предмет **«Развитие речи»** способствует не только качественной подготовке к итоговой аттестации по русскому языку (с учётом особенностей и возможностей обучающихся), но и качественному освоению содержания всех учебных дисциплин, предметные результаты которых включают самостоятельные высказывания обучающихся по изучаемой теме (устные и письменные), активное участие в устном обсуждении темы (проблемы).

Для изучения предмета **«Развитие речи»** объем учебного времени в **5 классе** составляет 2 часа в неделю.

Предметная область **«Математика и информатика»** включает учебные предметы **«Математика»**, **«Алгебра»**, **«Геометрия»**. В **5 классе** изучается учебный предмет с аналогичным названием **«Математика»** и предполагает овладение обучающимися арифметикой.

Данная образовательная область способствует развитию мышления, памяти, внимания, творческого воображения, наблюдательности, получению представления о математических моделях; овладению математическими рассуждениями; обучающиеся учатся применять математические знания при решении различных задач и оценивать полученные результаты;

овладевают умениями решения учебных задач; развивают математическую интуицию. Она дает реальные предпосылки для развития логического и математического мышления, для обучения умению кратко, точно, ясно излагать свои мысли. Обучение математики тесно связано с формированием речи.

Для изучения предмета *«Математика»* объем учебного времени в **5 классах** составляет 5 часов в неделю.

Предметная область *«Общественно-научные предметы»* формирует систему знаний об истории человеческого общества, своей страны, региона, воспитывает гражданина, патриота; способствует интеллектуальному развитию слабослышащих и позднооглохших обучающихся, гуманизации, развитию познавательных способностей и социализации личности, формированию у обучающихся научной картины мира, жизненной позиции в процессе усвоения социального опыта. Предметная область представлена учебными предметами *«История России. Всеобщая история»*, *«География»*.

Структурно предмет *«История России. Всеобщая история»* включает учебные курсы по всеобщей истории и истории России.

Изучение всеобщей истории способствует формированию общей картины исторического пути человечества, разных народов и государств, преемственности исторических эпох и непрерывности исторических процессов. Курс всеобщей истории призван сформировать у слабослышащих и позднооглохших обучающихся познавательный интерес, базовые навыки определения места исторических событий во времени, умения соотносить исторические события и процессы, происходившие в разных социальных, национально-культурных, политических, территориальных и иных условиях. Курс имеет определяющее значение в осознании обучающимися культурного многообразия мира, социально-нравственного опыта предшествующих поколений; в формировании толерантного отношения к культурно-историческому наследию народов мира, усвоении назначения и художественных достоинств памятников истории и культуры, письменных, изобразительных и вещественных исторических источников.

Курс истории России сочетает историю Российского государства и населяющих его народов, историю регионов и локальную историю (прошлое родного города, села). Такой подход способствует осознанию школьниками своей социальной идентичности в широком спектре – как граждан своей страны, жителей своего края, города, представителей определенной этнонациональной и религиозной общности, хранителей традиций рода и семьи. Важная мировоззренческая задача курса отечественной истории заключается в раскрытии как своеобразия и неповторимости российской истории, так и ее связи с ведущими процессами мировой истории. Это достигается с помощью синхронизации курсов истории России и всеобщей истории, сопоставления ключевых событий и процессов российской и мировой истории, введения в содержание образования элементов региональной истории и компаративных характеристик.

Учебный предмет *«География»* способствует формированию у слабослышащих и позднооглохших обучающихся картографической грамотности, навыков применения географических знаний в жизни для объяснения, оценки и прогнозирования разнообразных природных, социально-экономических и экологических процессов и явлений, адаптации к условиям окружающей среды и обеспечения безопасности жизнедеятельности.

Содержание основного общего образования по географии отражает комплексный подход к изучению географической среды в целом и ее пространственной дифференциации в условиях разных территорий и акваторий Земли. Содержание учебного предмета *«География»* включает темы, посвященные актуальной геополитической ситуации страны, в том числе воссоединение России и Крыма.

Для изучения предмета *«История России. Всеобщая история»* объем учебного времени в **5 классе** составляет 2 часа в неделю.

Для изучения предмета *«География»* объем учебного времени в **5 классе** - 2 часа в неделю.

Предметная область *«Основы духовно-нравственной культуры народов России»* включена в учебный план с целью развития общей культуры школьника, формирования

гражданской идентичности, осознания своей принадлежности к народу, национальности, российской общности; воспитания уважение к представителям разных национальностей и вероисповеданий **в 5-ом классе** (1 час в неделю) введен учебный предмет **«ОДНКНР»**. За основу взята программа учебного курса **«ОДНКНР»**, в соответствии с требованиями Федерального государственного образовательного стандарта общего образования (основное общее образование).

Курс ОДНКНР, реализуемый в образовательно-коррекционной деятельности с учётом особых образовательных потребностей обучающихся с нарушениями слуха, обладает значительным образовательно-реабилитационным, коррекционно-развивающим и воспитательным потенциалом. Он ориентирован на достижение обучающимися уровня коммуникативно-речевого развития, позволяющего понимать, воспроизводить и самостоятельно строить речевые высказывания в соответствии с этическими нормами.

Предметная область **«Естественно-научные предметы»**, формирующая целостное представление о мире, о единстве и многообразии живого и неживого мира, о месте в нем человека, включает традиционные учебный предмет в 5 классе **«Биология»**.

Освоение учебного предмета **«Биология»** направлено на развитие у слабослышащих и позднооглохших обучающихся ценностного отношения к объектам живой природы, создание условий для формирования интеллектуальных, гражданских, коммуникационных, информационных компетенций.

Учебный предмет **«Биология»** обеспечивает формирование биологической и экологической грамотности, расширение представлений об уникальных особенностях живой природы, ее многообразии и эволюции, человеку как биосоциальном существе, развитие компетенций в решении практических задач, связанных с живой природой.

Для изучения предмета **«Биология»** объем учебного времени в **5 классе** - 2 часа в неделю.

Предметная область **«Искусство»** представлена обязательным учебным предметом **«Изобразительное искусство»** в **5 классе** в объеме 1 часа в неделю с целью развития художественных способностей слабослышащих и позднооглохших обучающихся.

Значимость предмета **«Изобразительное искусство»** определяется нацеленностью этого предмета на развитие способностей и творческого потенциала слабослышащего и позднооглохшего ребёнка, формирование ассоциативно-образного-пространственного мышления, интуиции. У обучающихся развивается способность восприятия сложных объектов и явлений, их эмоционального оценивания. По сравнению с остальными учебными предметами, развивающими рационально логический тип мышления, изобразительное искусство направлено в основном на формирование эмоционально образного, художественного типа мышления, что является условием становления интеллектуальной деятельности растущей личности.

Программа учебного предмета **«Изобразительное искусство»** ориентирована на развитие компетенций в области освоения культурного наследия, умения ориентироваться в различных сферах мировой художественной культуры, на формирование у слабослышащих и позднооглохших обучающихся целостных представлений об исторических традициях и ценностях русской художественной культуры.

Предметная область **«Физическая культура»** включает учебный предмет **«Адаптивная физическая культура»**.

Учебный предмет **«Адаптивная физическая культура»** направлен на физическое развитие слабослышащих и позднооглохших обучающихся и представлен в учебном плане в 5 классе в количестве 2 часов в неделю. Физическая культура предполагает общеоздоровляющие, общеукрепляющие занятия и элементы подготовки по отдельным видам спорта, традиционным для региона (дартс, теннис, шахматы, футбол).

«Адаптивная физическая культура» - это комплекс мер спортивно-оздоровительного характера, направленный на коррекцию нарушенных функций и компенсацию утраченных способностей, средство укрепления физического здоровья, повышения и совершенствования двигательных возможностей.

Полноценное развитие обучающихся с нарушениями слуха невозможно без адаптивного физического воспитания. Основной формой реализации адаптивного физического воспитания являются уроки АФК. Уроки АФК обеспечивают необходимый уровень физического развития и коррекцию отклонений в двигательной сфере.

Предметная область **«Технология»** позволяет формировать у слабослышащих и позднооглохших обучающихся сквозные технологические компетенции, необходимые для разумной организации собственной жизни и успешной профессиональной самореализации в будущем, создает условия для развития инициативности, изобретательности, гибкости мышления. Предмет **«Технология»** является базой, на которой может быть сформировано проектное мышление обучающихся.

Учебный предмет **«Технология»** изучается в 5 класса по 2 часа в неделю. При проведении занятий по трудовому обучению обучение классы делятся на группы мальчиков и девочек. Обучение ведется на базе ГКОУ РО Азовской школы № 7.

Часть учебного плана, формируемая участниками образовательных отношений, обеспечивает индивидуальные потребности, характерные для слабослышащих и позднооглохших обучающихся и предусматривает учебные занятия:

- для углубленного изучения отдельных обязательных учебных предметов;
- учебные занятия, обеспечивающие различные интересы обучающихся с ОВЗ, в том числе этнокультурные;
- увеличение учебных часов, отводимых на изучение отдельных учебных предметов обязательной части;
- введение учебных курсов, обеспечивающих удовлетворение особых образовательных потребностей обучающихся с ОВЗ и необходимую коррекцию недостатков в психическом и (или) физическом развитии;
- введение учебных курсов для факультативного изучения отдельных учебных предметов.

В части, формируемой участниками образовательных отношений предпочтительно использовать курсы, способствующие усвоению полноценных жизненных компетенций и использованию полученных знаний в реальных условиях.

Предметная область «Родной язык и родная литература»:

Учебный предмет **«Родной язык (русский)»** введен в 5 классе в объеме 1 часа в неделю на основании Примерной рабочей программы по учебному предмету «Русский родной язык» для общеобразовательных организаций 5-9 классов, реализующих программы основного общего образования, по результатам экспертизы одобрена решением ФУМО по общему образованию от 31.01.2018 (протокол №2 / 18). Содержание программы ориентировано на сопровождение и поддержку основного курса русского языка, обязательного для изучения во всех школах Российской Федерации, и направлено на достижение результатов освоения образовательной программы основного общего образования по русскому языку.

Учебный предмет **«Родной язык (русский)»** направлен на удовлетворение потребности обучающихся в изучении родного языка как инструмента познания национальной культуры и самореализации в ней. В содержании курса «Родной язык (русский)» предусматривается расширение сведений, имеющих отношение не к внутреннему системному устройству языка, а к вопросам реализации языковой системы в речи, внешней стороне существования языка: к многообразным связям русского языка с цивилизацией и культурой, государством и обществом. Программа учебного предмета отражает социокультурный контекст существования русского языка, в частности, те языковые аспекты, которые обнаруживают прямую, непосредственную культурно-историческую обусловленность.

Содержание курса направлено на формирование представлений о языке как живом, развивающемся явлении, о диалектическом противоречии подвижности и стабильности как одной из основных характеристик литературного языка, что способствует преодолению языкового нигилизма обучающихся, пониманию важнейших социокультурных функций языковой кодификации.

Предметная область «Математика и информатика»:

В учебный план 5 классе введен курс «*Информатика*» (1 час в неделю), который не является для слабослышащих и позднооглохших обучающихся 5 класса новым предметом, т.к. изучается с 5 класса в качестве предмета компонента образовательного учреждения, сохраняя тем самым преемственность изучения предмета. Это позволяет обеспечить непрерывность изучения учебного предмета при получении основного общего образования и с целью обеспечения компьютерной грамотности и совершенствованием ИКТ-компетентности школьников для решения учебных задач. Интенсифицировать учебную деятельность в основных классах для слабослышащих и позднооглохших обучающихся может его информатизация. Она позволяет сформировать большой объем новых представлений, учит самостоятельно добывать информацию и осуществлять коммуникацию, компенсируя трудности, порождаемые слухоречевым дефектом.

Региональный компонент реализуется в учебных программах по *литературе, развитию речи, истории, географии, биологии, изобразительному искусству* посредством включения в предметы.

Внеурочная деятельность.

Организация внеурочной деятельности позволяет в полной мере реализовать требования ФГОС ООО и является неотъемлемой частью образовательной деятельности ГКОУ РО Азовской школы №7. При организации образовательной деятельности учитываются особенности психофизического развития, индивидуальные возможности и состояние здоровья обучающихся с ОВЗ.

Внеурочная деятельность формируется из часов, необходимых для обеспечения индивидуальных потребностей обучающихся с ОВЗ и в сумме составляет 10 часов в неделю, из которых 5 часов предусматривается на реализацию обязательных занятий коррекционной направленности, остальные - на развивающую область по направлениям с учетом возрастных особенностей обучающихся и их физиологических потребностей. Реабилитационно-коррекционные мероприятия могут реализовываться как во время внеурочной деятельности, так и во время урочной деятельности.

Внеурочная деятельность представлена следующим образом:

1. Обязательные индивидуальные и групповые коррекционные занятия (реабилитационно-коррекционные мероприятия) – 6 часов;

2. Развивающие занятия (внеурочная деятельность по направлениям) – 4 часа.

В целях более успешного продвижения в общем развитии отдельных обучающихся, коррекции недостатков их психофизического развития, а также ликвидации имеющихся или предупреждения возможных пробелов в знаниях вводятся ***коррекционные групповые и индивидуальные занятия***. В связи с наличием у некоторых обучающихся выраженных локальных недостатков предусматривается возможность их перевода в следующий класс при неполном овладении программой по предмету, освоение которого затрудняет локальный дефект.

В соответствии с учебным планом в 5 классе на коррекционные занятия отводятся 6 часов в неделю вне сетки обязательных учебных часов (до или после уроков) по утвержденному графику. Продолжительность занятий с одним учеником (или группой) не должна превышать 20 минут. В группы возможно объединение не более трех учеников, у которых обнаружены одинаковые пробелы или сходные затруднения в учебной деятельности. Работа с целым классом или большим количеством обучающихся на этих занятиях не допускается.

Развитие восприятия и воспроизведение устной речи (индивидуальные занятия) – 2 часа на 1 обучающегося направлены на формирование речевого слуха слабослышащих и позднооглохших обучающихся; на создание и развитие на этой базе принципиально новой слухозрительной основы восприятия устной речи; на формирование достаточно внятной, членораздельной речи, приближающейся по звучанию к устной речи слышащих и нормально говорящих людей, а так же на активизацию навыков устной коммуникации, речевого поведения, включая выражение мыслей и чувств в самостоятельных высказываниях (с учетом речевого развития) при наиболее полной реализации произносительных возможностей. На занятиях развивается мотивация обучающихся к овладению восприятием и воспроизведением устной речи

с целью реализации сформированных умений в процессе устной коммуникации в различных видах учебной и внешкольной деятельности.

Коррекционные занятия, направленные на *развитие психических и сенсорных процессов (психокоррекция)* проводятся с целью коррекции и компенсации недостатков формирования познавательной деятельности и эмоционально-волевой сферы обучающихся.

Психокоррекционные занятия с детьми с нарушениями слуха по развитию познавательных процессов могут проводиться как индивидуально, так и в группе и позволяют преодолеть недостатки, возникшие в результате нарушенного развития, включая недостатки мыслительной деятельности, моторики, пространственной ориентировки, регуляции поведения.

Индивидуальные и групповые коррекционные занятия проводит основной учитель класса. Во время индивидуальных занятий с остальными учениками работают воспитатель, учитель-логопед, педагог-психолог, учитель-дефектолог.

Индивидуальные и групповые коррекционные занятия проводят специалисты образовательного учреждения (основной учитель класса, педагог-психолог, учитель-дефектолог). При отсутствии узких специалистов образовательное учреждение имеет право на договорной основе приглашать специалистов ППС центров, районных ПМПк, ресурсных центров для осуществления коррекционной работы с обучающимися.

Коррекционные занятия проводятся с обучающимися по мере выявления специалистами (учителем, педагогом-психологом, учителем-логопедом, учителем-дефектологом) индивидуальных пробелов в их развитии и обучении. При изучении школьников учитываются следующие показатели:

- физическое состояние и развитие;
- особенности и уровень познавательной сферы;
- отношение к учебной деятельности, особенности мотивации;
- особенности эмоционально-личностной сферы;
- особенности освоения основной образовательной программы начального общего образования.

Коррекционные занятия по восполнению пробелов в знаниях по предметам (русский язык, математика) направлены на:

- повышение уровня общего развития обучающихся;
- восполнение пробелов предшествующего развития и обучения;
- индивидуальную работу по формированию недостаточно освоенных учебных умений и навыков;
- индивидуальную помощь обучающимся не освоившим учебные программы начального общего образования в определенные временные сроки;
- коррекцию отклонений в развитии познавательной сферы и речи;
- целенаправленную подготовку к восприятию нового учебного материала;
- дополнительное обучение школьников приемам выполнения отдельных универсальных учебных действий (коммуникативных, познавательных, регулятивных), направленных на формирование метапредметных результатов.

Развивающая область (4 часа в неделю) представлена курсами внеурочной деятельности по направлениям: спортивно-оздоровительное *«Теннис»*, духовно-нравственное *«Разговоры о важном»*, социальное *«Профессиональная ориентировка»*, общеинтеллектуальное *«Функциональная грамотность»*.

Курс внеурочной деятельности по спортивно-оздоровительному направлению *«Теннис»* предполагает развитие и совершенствование у занимающихся основных физических качеств, формирование различных двигательных навыков, укрепление здоровья, расширение кругозора, формирование межличностных отношений в процессе освоения этой программы. Курс учитывает специфику внеурочной деятельности и охватывает значительно больше желающих заниматься этим видом спорта, предъявляя высокие требования в процессе обучения. Простота в

обучении, простой инвентарь, делает этот вид спорта очень популярным среди школьников, являясь увлекательной спортивной игрой, представляющей собой эффективное средство физического воспитания и всестороннего физического развития. Занятия настольным теннисом способствуют развитию и совершенствованию у занимающихся основных физических качеств – выносливости, координации движений, скоростно-силовых качеств, формированию различных двигательных навыков, укреплению здоровья, а также формируют личностные качества ребенка: коммуникабельность, волю, чувство товарищества, чувство ответственности за свои действия перед собой и товарищами.

Курс внеурочной деятельности по духовно-нравственному направлению **«Разговоры о важном»** направлен на формирование взглядов обучающихся на основе национальных ценностей через изучение центральных тем – патриотизм, гражданственность, историческое просвещение, нравственность, экология.

Большое внимание на занятиях уделяется развитию соответствующей внутренней позиции личности школьника, необходимой ему для конструктивного и ответственного поведения в обществе.

Основные темы занятий будут связаны с важнейшими аспектами жизни человека в современной России: знанием родной истории и пониманием сложностей современного мира, техническим прогрессом и сохранением природы и, ориентацией в мировой художественной культуре и повседневной культуре поведения, доброжелательным отношением к окружающим и ответственным отношением к собственным поступкам. События, люди, их деяния и идеи – все это может стать предметом бесед классных руководителей со своими классами.

Курс **«Разговоры о важном»** содержит разные формы проведения занятий: эвристическая беседа, беседа с игровыми элементами, викторина.

Курс внеурочной деятельности по социальному направлению **«Профессиональная ориентация»** направлен на потребность подростков в самоопределении, в том числе в определении сферы будущей профессиональной деятельности. А это влечёт за собой необходимость в педагогическом сопровождении профессионального самоопределения школьников, в развитии мотивации школьника к осуществлению трудовой деятельности, в формировании готовности школьников к выбору профессионального пути и к обучению в течение всей жизни.

Курс **«Профессиональная ориентация»** нацелен на помощь обучающемуся: в освоении надпрофессиональных компетенций (навыков общения, навыков работы в команде, навыков поведения в конфликтной ситуации, навыков сотрудничества, навыков принятия решений и ответственности за них т. д.). Эти навыки являются важными для любой профессии, владение ими позволит обучающемуся в будущем реализовать себя как в профессиональной сфере, так и в личной жизни; в ориентации в мире профессий и в способах получения профессионального образования. Это позволит обучающемуся в большей степени самостоятельно делать выборы в профессиональной сфере, объективнее оценивать свои шансы на получение профессии, корректировать свой школьный образовательный маршрут; в познании себя, своих мотивов, устремлений, склонностей. Эти навыки помогут обучающемуся стать увереннее в себе, честнее с самим собой, понимать и оценивать степень влияния других людей на свои решения, в том числе в сфере выбора профессии; в формировании и развитии трёх компонентов готовности к профессиональному самоопределению: мотивационно-личностного (смыслового), когнитивного (карьерная грамотность) и деятельностного; в планировании жизненного и профессионального пути. Это позволит учащемуся строить образ своего будущего, видеть задачи, которые предстоит решить для достижения этого образа; в поддержании мотивации обучающегося к осуществлению трудовой деятельности. Это позволит ему видеть социальный характер любого труда, понимать естественность каждодневных усилий как для повышения своего будущего профессионального уровня, так и для обычного труда в семье, во дворе своего дома.

Курс внеурочной деятельности по общеинтеллектуальному направлению **«Функциональная грамотность»** направлен на формирование функционально грамотной личности, её готовности и способности «использовать все постоянно приобретаемые в течение жизни знания, умения и навыки для решения максимально широкого диапазона жизненных задач

в различных сферах человеческой деятельности, общения и социальных отношений». Курс создаёт условия для формирования функциональной грамотности школьников в деятельности, осуществляемой в формах, отличных от урочных. Содержание курса строится по основным направлениям функциональной грамотности (читательской, математической, естественно-научной, финансовой, а также глобальной компетентности и креативному мышлению). В рамках каждого направления в соответствии с возрастными особенностями и интересами обучающихся, а также спецификой распределения учебного материала по классам выделяются ключевые проблемы и ситуации, рассмотрение и решение которых позволяет обеспечить обобщение знаний и опыта, приобретенных на различных предметах, для решения жизненных задач, формирование стратегий работы с информацией, стратегий позитивного поведения, развитие критического и креативного мышления.

5. ПРОГРАММНО-МЕТОДИЧЕСКОЕ ОБЕСПЕЧЕНИЕ К УЧЕБНОМУ ПЛАНУ

Учебная деятельность в 5 классе осуществляется на основе программ общеобразовательных школ при одновременном сохранении коррекционной направленности педагогической деятельности не только в обучении языку, но и другим дисциплинам, которая реализуется через допустимые изменения в структурировании содержания, специфические методы, приемы работы.

Программно-методическое обеспечение к учебному плану включает полные выходные данные учебных программ, учебников, учебных пособий, используемых в образовательной деятельности по уровням и предметным областям (Приложение).

При реализации учебного плана образовательного учреждения используются учебники в соответствии с федеральным перечнем учебников, рекомендованных (допущенных) к использованию в образовательной деятельности в образовательных учреждениях на 2022-2023 учебный год, реализующих образовательные программы общего образования и имеющих государственную аккредитацию.

Учебный план имеет необходимое кадровое, нормативно-методическое обеспечение.

6. ФОРМЫ ПРОМЕЖУТОЧНОЙ АТТЕСТАЦИИ

В соответствии с ч. 1 ст. 58 Федерального закона от 29.12.2012 №273-ФЗ «Об образовании в Российской Федерации», Порядком организации и осуществления образовательной деятельности по основным общеобразовательным программам – программам начального общего, основного общего и среднего общего образования, утвержденным приказом министерства просвещения от 22.03.2021 №115, Положением о формах, порядке и периодичности текущего контроля успеваемости и промежуточной аттестации обучающихся ГКОУ РО Азовской школы № 7 осуществляется промежуточная аттестация обучающихся 5 классе.

Промежуточная аттестация проводится в письменном и устном виде в следующих формах: контрольный диктант с грамматическим заданием (русский язык), контрольная работа (математика), сжатое изложение (развитие речи), контрольное тестирование (литература), тестовая работа (История России. Всеобщая история, информатика, обществознание, география, биология), родная литература (русская) (контрольная работа), сдача нормативов (физическая культура), творческая работа (ИЗО, технология).

Основной период промежуточной аттестации в течение учебного года - четверть. Учебный год условно делится на четверти, являющиеся периодами, по итогам которых в 5 классах выставляются отметки по 5-ти балльной системе за текущее освоение образовательных программ.

Аттестация за четверть: четвертные отметки в 5 классе выставляются в соответствии с текущей успеваемостью за четверть, с учетом оценки всех видов деятельности обучающихся.

В конце второй четверти и в конце учебного года проводятся административные контрольные работы по русскому языку и математике во всех классах.

Аттестация за учебный год (за класс): годовые отметки выставляются в соответствии с итогами успеваемости по всем четырем четвертям (средняя арифметическая отметка с учетом итоговой контрольной или зачетной работы). Спорные отметки выставляются в пользу ученика.

УЧЕБНЫЙ ПЛАН (НЕДЕЛЬНЫЙ)

основного общего образования в рамках федерального государственного образовательного стандарта основного общего образования, реализующих адаптированную основную общеобразовательную программу основного общего образования слабослышащих и позднооглохших обучающихся, вариант 2.2.2

(II отделение, срок обучения 6 лет) на 2022-2023 учебный год

Предметные области	Учебные предметы	Количество часов по классам			
		5 класс			
		Обязательная часть	Часть, формируемая участниками образовательных отношений	Итого	
Русский язык и литература	Русский язык	5		5	
	Литература	3		3	
	Развитие речи	2		2	
Родной язык и родная литература	Русский родной язык		1	1	
	Родная литература (русская)				
Иностранные языки	Иностранный язык				
Математика и информатика	Математика	5		5	
	Алгебра				
	Геометрия				
	Вероятность и статистика				
	Информатика		1	1	
Общественно-научные предметы	История	2		2	
	Обществознание				
	География	2		2	
Основы духовно-нравственной культуры народов России	Основы духовно-нравственной культуры народов России	1		1	
Естественно-научные предметы	Физика				
	Биология	2		2	
	Химия				
Искусство	Изобразительное искусство	1		1	
Физическая культура и основы безопасности жизнедеятельности	Адаптивная физическая культура	2		2	
	Основы безопасности жизнедеятельности				
Технология	Технология	2		2	
Максимально допустимая недельная нагрузка (при 5-ти дневной учебной неделе)		27	2	29	
Внеурочная деятельность					
Коррекционно-развивающие курсы по «Программе коррекционной работы» АООП ООО	Развитие восприятия и воспроизведение устной речи (индивидуальные занятия)*	3*		3*	
	Развитие учебно-познавательной деятельности	Коррекционные занятия по восполнению пробелов в знаниях по русскому языку	1		1
		Коррекционные занятия по восполнению пробелов в знаниях по математике	1		1
		Развитие психических и сенсорных процессов (психокоррекция)		1	1
Развивающая область	Спортивно-оздоровительное направление «Теннис»		1	1	
	Социальное направление «Профессиональная ориентация»		1	1	
	Духовно-нравственное направление «Разговоры о важном»		1	1	
	Общеинтеллектуальное направление «Функциональная грамотность»		1	1	
ИТОГО		5	5	10	
ВСЕГО		32	7	39	
*На обязательные индивидуальные занятия по развитию восприятия и воспроизведения устной речи количество часов в неделю указано из расчета на 1 обучающегося					

3.1.2. Годовой календарный учебный план-график работы ГКОУ РО Азовской школы №7 на 2022-2023 учебный год

Сентябрь							Октябрь						Ноябрь						Декабрь						Январь									
понедельник	вторник	среда	четверг	пятница	суббота	воскресенье	понедельник	вторник	среда	четверг	пятница	суббота	воскресенье	понедельник	вторник	среда	четверг	пятница	суббота	воскресенье	понедельник	вторник	среда	четверг	пятница	суббота	воскресенье	понедельник	вторник	среда	четверг	пятница	суббота	воскресенье
			1	2	3	4						1	2		1	2	3	4	5	6				1	2	3	4							1
5	6	7	8	9	10	11	3	4	5	6	7	8	9	7	8	9	10	11	12	13	5	6	7	8	9	10	11	2	3	4	5	6	7	8
12	13	14	15	16	17	18	10	11	12	13	14	15	16	14	15	16	17	18	19	20	12	13	14	15	16	17	18	9	10	11	12	13	14	15
19	20	21	22	23	24	25	17	18	19	20	21	22	23	21	22	23	24	25	26	27	19	20	21	22	23	24	25	16	17	18	19	20	21	22
26	27	28	29	30			24	25	26	27	28	29	30	28	29	30				26	27	28	29	30	31		23	24	25	26	27	28	29	
							31																					30	31					

Начало учебного года: 01.09.2022, **окончание учебного года:** для 1-х и выпускных 9-х классов (ЗПР, нарушения слуха, РАС, УО (ИН), вариант 1, вариант 2) – 25.05.2023, для 2-8 (ЗПР, нарушения слуха, УО (ИН), вариант 1, вариант 2), 10 классов (УО (ИН), вариант 2) – 31.05.2023

Продолжительность учебного года: 1 (подготовительный), 1 классы - 33 недели (с 01.09.2022 по 25.05.2023), 2-8,10 классы - 34 недели (с 01.09.2022 по 31.05.2023), 9 класс (ЗПР, нарушения слуха, УО (ИН), вариант 1) - 34 недели (с 01.09.2022 по 25.05.2023) при 5-ти дневной учебной неделе

Промежуточная аттестация: с 18.04.2023 по 26.05.2023

Государственная итоговая аттестация проводится в сроки согласно приказу Минпросвещения России, Рособрудзора.

Итоговая аттестация в 9 классе обучающихся с УО (ИН), вариант 1 проводится с 29.05.2023 по 02.06.2023

Учебные занятия для обучающихся с ЗПР, РАС, с УО (ИН), вариант 1 проводятся в I смену с 08:00 до 14:00, во второй половине дня – ГПД с 12:00 до 17:00, для обучающихся с интернатным сопровождением проводятся в I смену с 08:30 до 14:30, для обучающихся с УО (ИН), вариант 2 с 08:30 до 13:30, продолжительность занятий для обучающихся с умеренной УО (ИН) - 30 мин, с тяжелой, глубокой УО (ИН), ТМНР – 20 мин.


Внеурочная (кружковая) деятельность осуществляется в рамках ГПД в течение недели с 15:30 до 17:00 в соответствии с графиком работы учреждения.

I четверть – с 01.09.2022 по 28.10.2022 (8 недель)


II четверть – с 07.11.2022 по 23.12.2022 (7 недель)


III четверть – с 09.01.2023 по 24.03.2023 (11 недель)


IV четверть – с 03.04.2023 по 31.05.2023 (8 недель)

 **Праздничные дни:** 4 ноября, 23 февраля, 8 марта, 1 мая, 9 мая, 12 июня

 **Выходные нерабочие дни:** 24 февраля, 8 мая

 **Дополнительные каникулы для 1 (подготовительного), 1 классов:**
с 11.02.2023 по 19.02.2023 (9 календарных дней)

 **Каникулы:** с 29.10.2022 по 06.11.2022 (9 календарных дней)
с 24.12.2022 по 08.01.2023 (16 календарных дней)
с 25.03.2023 по 02.04.2023 (9 календарных дней)

 **Дни здоровья:** 30 сентября 2022, 25 ноября 2022, 22 февраля 2023, 07 апреля 2023

Обучение 1-м (подготовительном), в 1-м классах осуществляется с соблюдением следующих дополнительных требований: уроки проводятся в первую смену, используется «ступенчатый» режим обучения (в сентябре, октябре - по 3 урока в день по 35 мин. каждый, в ноябре-декабре – по 4 урока по 35 мин. каждый; январь – май по 4 урока по 40 мин. каждый). Перемены между уроками по 10 мин, большие перемены после 1, 2 урока по 20 мин.

Продолжительность урока во 2–9 классах – 40 мин, перемены между уроками по 10 мин. Большая перемена в 5-9 классах обучающихся с ЗПР после 2 урока - 30 мин. Большая перемена в 1-4 классах, 5-9 классах обучающихся с ЗПР, УО (вариант 1), интернатным сопровождением после 2, 3 уроков по 20 мин.

Трудовая практика для обучающихся с УО (ИН), вариант 1 проводится на базе школьных мастерских: в 8 классе двадцатидневная трудовая практика с 25.04.2023 по 31.05.2023, в 9 классе – с 19.04.2023 по 25.05.2023

3.1.3. План внеурочной деятельности

**ГКОУ РО Азовской школы № 7
основного общего образования в рамках ФГОС ООО, реализующей адаптированную
основную общеобразовательную программу основного общего образования для
слабослышащих и позднооглохших обучающихся, вариант 2.2.2
на 2022 – 2023 учебный год**

ПОЯСНИТЕЛЬНАЯ ЗАПИСКА

План внеурочной деятельности разработан в соответствии с:

- Федеральным законом РФ от 29.12.2012 № 273-ФЗ «Об образовании в Российской Федерации»;
 - Федеральным Государственным Образовательным Стандартом основного общего образования, утвержденным приказом Министерства образования и науки РФ от 31.05.2021 № 287.
 - Письмом Минобрнауки № 03-296 от 12.05.2011 «Об организации внеурочной деятельности при введении федерального государственного образовательного Стандарта общего образования»;
 - Письмом Министерства просвещения РФ от 05.09.2018 № 03-ПГМП-42216 «Об участии учеников муниципальных и государственных школ РФ во внеурочной деятельности»;
 - Информационно-методическим письмом об организации внеурочной деятельности в рамках реализации обновленных федеральных государственных образовательных стандартов начального общего и основного общего образования от 05.07.2022 № ТВ-1290/03;
 - Постановлением Главного государственного санитарного врача РФ от 28.09.2020 N 28 «Об утверждении санитарных правил СП 2.4.3648-20 «Санитарно-эпидемиологические требования к организациям воспитания и обучения, отдыха и оздоровления обучающихся и молодежи» (Зарегистрировано в Минюсте России 18.12.2020 N 61573);
- а также на основании следующих документов:
- Программы воспитания в соответствии с ФГОС – 2021 ГКОУ РО Азовской школы №7 Приказ №175 от 30.08.2022;
 - Учебного плана ГКОУ РО Азовской школы №7 на 2022-2023 учебный год.
 - Годового календарного учебного плана-графика работы ГКОУ РО Азовской школы № 7 на 2022-2023 учебный год.

План внеурочной деятельности ГКОУ РО Азовской школы №7 является обязательной частью организационного раздела основной образовательной программы, а рабочие программы внеурочной деятельности являются обязательной частью содержательного раздела основной образовательной программы.

В соответствии с требованиями обновленных ФГОС ООО школа обеспечивает проведение до 10 часов еженедельных занятий внеурочной деятельности.

Содержательное наполнение внеурочной деятельности

Часы внеурочной деятельности реализуются через социальное, физическое, духовно-нравственное и общеинтеллектуальное направления развивающей области и коррекционно-развивающую область, что обеспечивает условия для их самореализации и осуществления педагогической поддержки в преодолении ими трудностей в обучении и социализации. Обязательное условие организации внеурочной деятельности - воспитательная направленность, соотнесенность с рабочей программой воспитания образовательной организации.

Внеурочная деятельность направлена на достижение планируемых результатов освоения программы основного общего образования с учетом выбора участниками образовательных отношений учебных курсов внеурочной

деятельности из перечня, предлагаемого школой.

С целью реализации принципа формирования единого образовательного пространства для слабослышащих и позднооглохших обучающихся на уровне основного общего образования, часы внеурочной деятельности реализуются по модели с преобладанием педагогической поддержки обучающихся и работы по обеспечению их благополучия в пространстве школы со следующим содержательным наполнением:

- дополнительные занятия слабослышащих и позднооглохших обучающихся, испытывающих затруднения в освоении учебной программы;
- специальные (коррекционные) занятия слабослышащих и позднооглохших обучающихся, испытывающих затруднения в социальной коммуникации;
- специальные (развивающие) занятия слабослышащих и позднооглохших обучающихся с ограниченными возможностями здоровья;

План внеурочной деятельности ГКОУ РО Азовской школы №7 состоит из развивающей и коррекционно-развивающей областей учебного плана:

Развивающая область внеурочной деятельности (ВД)

1 час в неделю - информационно-просветительские занятия патриотической, нравственной и экологической направленности "Разговоры о важном" (понедельник, первый урок);

1 час в неделю - занятия по формированию функциональной грамотности обучающихся с нарушениями слуха - «Финансовая грамотность»;

1 час в неделю - занятия, направленные на удовлетворение профориентационных интересов и потребностей обучающихся с нарушениями слуха - «Профориентация»;

1 час в неделю - занятия, направленные на удовлетворение интересов и потребностей обучающихся с ОВЗ в физическом развитии - «Теннис».

Коррекционно-развивающая область внеурочной деятельности (ВД)

Внеурочная деятельность для слабослышащих и позднооглохших обучающихся включает обязательные коррекционные курсы (индивидуальные, групповые и фронтальные) с учетом образовательных потребностей обучающихся.

Направления внеурочной деятельности ГКОУ РО Азовской школы №7

Направление внеурочной деятельности	Количество часов в неделю	Основное содержание занятий
Развивающая область внеурочной деятельности (ВД)		

<p>Информационно просветительские занятия патриотической, нравственной и экологической направленности «Разговоры о важном»</p>	<p>1</p>	<p>Основная цель: развитие ценностного отношения обучающихся к своей Родине - России, населяющим ее людям, ее уникальной истории, богатой природе и великой культуре.</p> <p>Основная задача: формирование соответствующей внутренней позиции личности школьника, необходимой ему для конструктивного и ответственного поведения в обществе.</p> <p>Основные темы занятий связаны с важнейшими аспектами жизни человека в современной России: знанием родной истории и пониманием сложностей современного мира, техническим прогрессом и сохранением природы, ориентацией в мировой художественной культуре и повседневной культуре поведения, доброжелательным отношением к окружающим и ответственным отношением к собственным поступкам.</p>
<p>Занятия по формированию функциональной грамотности обучающихся</p>	<p>1</p>	<p>Основная цель: развитие способности обучающихся применять приобретённые знания, умения и навыки для решения задач в различных сферах жизнедеятельности, (обеспечение связи обучения с жизнью).</p> <p>Основная задача: формирование и развитие функциональной грамотности школьников: читательской, математической, естественно-научной, финансовой, направленной и на развитие креативного мышления и глобальных компетенций.</p> <p>Основные организационные формы: интегрированные курсы, метапредметные кружки или факультативы.</p>

<p>Занятия, направленные на удовлетворение профориентационных интересов и потребностей обучающихся</p>	<p>1</p>	<p>Основная цель: развитие ценностного отношения обучающихся к труду, как основному способу достижения жизненного благополучия и ощущения уверенности в жизни.</p> <p>Основная задача: формирование готовности школьников к осознанному выбору направления продолжения своего образования и будущей профессии, осознание важности получаемых в школе знаний для дальнейшей профессиональной и внепрофессиональной деятельности.</p> <p>Основные организационные формы:</p> <p>профориентационные беседы, деловые игры, квесты, решение кейсов, изучение специализированных цифровых ресурсов, профессиональные пробы, моделирующие профессиональную деятельность, экскурсии, посещение ярмарок профессий и профориентационных парков.</p> <p>Основное содержание:</p> <p>знакомство с миром профессий и способами получения профессионального образования;</p> <p>создание условий для развития надпрофессиональных навыков (общения, работы в команде, поведения в конфликтной ситуации и т.п.);</p> <p>создание условий для познания обучающимся самого себя, своих мотивов, устремлений, склонностей как условий для формирования уверенности в себе, способности адекватно оценивать свои силы и возможности.</p>
<p>Занятия, направленные на удовлетворение интересов и потребностей обучающихся с ОВЗ в физическом развитии.</p>	<p>1</p>	<p>Основная цель: удовлетворение интересов и потребностей обучающихся в физическом развитии, помощь в самореализации, раскрытии и развитии способностей обучающихся.</p> <p>Основные задачи: физическое развитие обучающихся, привитие им любви к спорту и побуждение к здоровому образу жизни, воспитание силы воли, ответственности, оздоровление школьников, развитие их самостоятельности.</p> <p>Основные организационные формы: занятия школьников в спортивных объединениях (секциях и клубах, организация спортивных турниров и соревнований);</p>
<p align="center">Коррекционно-развивающая область внеурочной деятельности (ВД)</p>		

<p>Коррекционно-развивающие занятия для слабослышащих и позднооглохших обучающихся</p>	<p>6</p>	<p>Коррекционные занятия проводятся с обучающимися по мере выявления специалистами (учителем, педагогом-психологом, учителем-логопедом, учителем-дефектологом) индивидуальных пробелов в их развитии и обучении. При изучении школьников учитываются следующие показатели:</p> <ul style="list-style-type: none"> - физическое состояние и развитие; - особенности и уровень познавательной сферы; - отношение к учебной деятельности, особенности мотивации; - особенности эмоционально-личностной сферы; - особенности освоения основной образовательной программы основного общего образования. <p>Коррекционные занятия по восполнению пробелов в знаниях по предметам (русский язык, математика) направлены на:</p> <ul style="list-style-type: none"> - повышение уровня общего развития обучающихся; - восполнение пробелов предшествующего развития и обучения; - индивидуальную работу по формированию недостаточно освоенных учебных умений и навыков; - индивидуальную помощь обучающимся не освоившим учебные программы начального общего образования в определенные временные сроки; - коррекцию отклонений в развитии познавательной сферы и речи; - целенаправленную подготовку к восприятию нового учебного материала; - дополнительное обучение школьников приемам выполнения отдельных универсальных учебных действий (коммуникативных, познавательных, регулятивных), направленных на формирование метапредметных результатов.
--	----------	---

ПЛАН ВНЕУРОЧНОЙ ДЕЯТЕЛЬНОСТИ

ГКОУ РО Азовской школы № 7

реализующей адаптированную основную общеобразовательную программу основного общего образования для слабослышащих и позднооглохших обучающихся, вариант 2.2.2 в рамках ФГОС ООО
на 2022 – 2023 учебный год

ВНЕУРОЧНАЯ ДЕЯТЕЛЬНОСТЬ / 5 класс									
Класс			область	вариант	Формы занятий	Название дисциплин	Нагрузка	ФИО педагога	Классный руководитель
5 класс			Коррекционно-развивающая область	2.2.2	инд.	Развитие восприятия и воспроизведение устной речи «РВ и ВУР»	3 ч.		
				2.2.2	груп.	Коррекционные занятия по восполнению пробелов по русскому языку	1 ч.		
				2.2.2	груп.	Коррекционные занятия по восполнению пробелов в знаниях по математике	1 ч.		
				2.2.2	груп.	Развитие психических и сенсорных процессов «Психокоррекция»	1 ч.		
			2.2.2	груп.	Спортивно-оздоровительное направление «Теннис»	1 ч.			
			2.2.2	фронт.	Духовно-нравственное направление «Разговоры о важном»	1 ч.			
			2.2.2	груп.	Социальное направление «Профессиональная ориентация»	1 ч.			
			2.2.2	груп.	Общеинтеллектуальное направление «Функциональная грамотность»	1 ч.			
Итого:							10 ч.		

3.1.4. Календарный план воспитательной работы ГКОУ РО Азовской школы № 7 на 2022-2023 учебный год

Современный российский национальный воспитательный идеал — высоконравственный, творческий, компетентный гражданин России, принимающий судьбу Отечества как свою личную, осознающий ответственность за настоящее и будущее страны, укорененный в духовных и культурных традициях многонационального народа Российской Федерации.

В соответствии с этим идеалом и нормативными правовыми актами Российской Федерации в сфере образования целями воспитательной деятельности в ГКОУ РО Азовской школе №7 являются:

– создание условий для личностного развития обучающихся, их самоопределения и социализации на основе социокультурных, духовно-нравственных ценностей и принятых в российском обществе правил и норм поведения в интересах человека, семьи, общества и государства, формирование у обучающихся чувства патриотизма, гражданственности, уважения к памяти защитников Отечества и подвигам Героев Отечества, закону и правопорядку, человеку труда и старшему поколению, взаимного уважения, бережного отношения к культурному наследию и традициям многонационального народа Российской Федерации, природе и окружающей среде.

Задачами воспитания обучающихся в ГКОУ РО Азовской школе №7 являются:

– усвоение ими знаний норм, духовно-нравственных ценностей, традиций, которые выработало российское общество (социально значимых знаний); формирование и развитие личностных отношений к этим нормам, традициям (их освоение, принятие); приобретение соответствующего этим нормам, ценностям, традициям социокультурного опыта поведения, общения, межличностных и социальных отношений, применения полученных знаний; достижение личностных результатов освоения общеобразовательных программ в соответствии с ФГОС. Личностные результаты освоения обучающимися общеобразовательных программ включают осознание российской гражданской идентичности, сформированность ценностей самостоятельности и инициативы, готовность обучающихся к саморазвитию, самостоятельности и личностному самоопределению, наличие мотивации к целенаправленной социально значимой деятельности, сформированность внутренней позиции личности как особого ценностного отношения к себе, окружающим людям и жизни в целом.

– создание целостной образовательной среды, включающей урочную и внеурочную деятельность, реализацию комплекса воспитательных мероприятий на уровне Организации, класса, занятия в творческих объединениях по интересам, культурные и социальные практики с учетом историко-культурной и этнической специфики региона, потребностей обучающихся, родителей (законных представителей) несовершеннолетних обучающихся;

– целостность и единство воспитательных воздействий на обучающегося, реализацию в возможности социальных проб, самореализацию и самоорганизацию обучающихся, практическую подготовку;

– содействие развитию педагогической компетентности родителей (законных представителей) несовершеннолетних обучающихся в целях осуществления социализации обучающихся в семье;

– учет социальных потребностей семей обучающихся;

– проведение совместной деятельности обучающихся с родителями (законными представителями);

– организация личностно значимой и общественно приемлемой деятельности для формирования у обучающихся российской гражданской идентичности, осознания сопричастности социально позитивным духовным ценностям и традициям своей семьи, этнической и (или) социокультурной группы, родного края, уважения к ценностям других культур;

– создание условий для развития и реализации интереса обучающихся к саморазвитию, самостоятельности и самообразованию на основе рефлексии деятельности и личностного самопознания; самоорганизации жизнедеятельности; формирования позитивной самооценки, самоуважению; поиска социально приемлемых способов деятельностной реализации личностного потенциала;

– формирование у обучающихся личностных компетенций, внутренней позиции личности, необходимых для конструктивного, успешного и ответственного поведения в обществе с учетом правовых норм, установок уважительного отношения к своему праву и правам других людей на собственное мнение, личные убеждения; закрепление у них знаний о нормах и правилах поведения в обществе, социальных ролях человека (обучающийся, работник, гражданин, член семьи), способствующих подготовке к жизни в обществе, активное неприятие идеологии экстремизма и терроризма;

– развитие у обучающихся опыта нравственно значимой деятельности, конструктивного социального поведения в соответствии с этическими нормами взаимоотношений с противоположным полом, со старшими и младшими, осознание и формирование знаний о семейных ценностях, профилактике семейного неблагополучия, принятие ценностей семьи, стремления к духовно-нравственному совершенствованию;

– стимулирование интереса обучающихся к творческой и интеллектуальной деятельности, формирование у них целостного мировоззрения на основе научного, эстетического и практического познания устройства мира;

– формирование представлений о современных угрозах для жизни и здоровья людей, в том числе в информационной сфере; навыков безопасного поведения на дорогах, в чрезвычайных ситуациях, содействие формированию у обучающихся убежденности в необходимости выбора здорового образа жизни, о вреде употребления алкоголя и табакокурения; осознанию необходимости следования принципу предвидения последствий своего поведения;

– создание условий для формирования у обучающихся способности противостоять негативным в отношении сохранения своего психического и физического здоровья воздействиям социальной среды, в том числе экстремистского, террористического, криминального и иного деструктивного характера;

– создание условий для формирования у обучающихся установки на систематические занятия физической культурой и спортом, готовности к выбору индивидуальных режимов двигательной активности на основе осознания собственных возможностей; для осознанного отношения обучающихся к выбору индивидуального рациона здорового питания; для овладения обучающимися современными оздоровительными технологиями, в том числе на основе навыков личной гигиены; в целях недопущения употребления наркотических средств и психотропных веществ, профилактики инфекционных заболеваний;

– осознание обучающимися взаимосвязи здоровья человека и экологического состояния окружающей его среды, роли экологической культуры в обеспечении личного и общественного здоровья; участие обучающихся в совместных с родителями (законными представителями) несовершеннолетних обучающихся видах деятельности, организуемых Организацией и формирующих экологическую культуру мышления и поведения;

– формирование у обучающихся мотивации и уважения к труду, в том числе общественно полезному, и самообслуживанию, потребности к приобретению или выбору будущей профессии; организацию участия обучающихся в благоустройстве класса, Организации, населенного пункта, в котором они проживают;

– создание информированности обучающихся об особенностях различных сфер профессиональной деятельности, в том числе с учетом имеющихся потребностей в профессиональных кадрах на местном, региональном и федеральном уровнях; организацию профессиональной ориентации обучающихся через систему мероприятий, проводимых школой совместно с различными предприятиями, образовательными организациями, центрами профориентационной работы, практической подготовки;

– оказание психолого-педагогической поддержки, консультационной помощи обучающимся в их профессиональной ориентации, включающей в том числе диагностику мотивации, с

пособностей и компетенций обучающихся, необходимых для продолжения получения образования и выбора профессии.

2022 год в Российской Федерации объявлен

Годом культурного наследия народов России /Указ Президента РФ от 30 декабря 2021 №745

350 лет со дня рождения Петра I

2023 год в Российской Федерации объявлен

Годом педагога и наставника /Указ Президента РФ от 27 июня 2022 №401

СЕНТЯБРЬ 2022
МЕСЯЧНИК БЕЗОПАСНОСТИ «ВНИМАНИЕ! ДЕТИ!»

Календарь дат:

1 сентября - День знаний

3 сентября - День окончания Второй мировой войны

3 сентября - День солидарности в борьбе с терроризмом

5 сентября - 205 лет со дня рождения писателя Алексея Константиновича Толстого (1817 - 1875)

7 сентября - 210 лет со дня Бородинского сражения

8 сентября - Международный день распространения грамотности

17 сентября - 165 лет со дня рождения русского ученого, писателя Константина Эдуардовича Циолковского (1857 - 1935)

26 сентября - Международный день глухих

№	Направление деятельности	Дела, события, мероприятия	Классы	Сроки	Ответственные
ИНВАРИАТИВНЫЕ МОДУЛИ					
1.	КЛЮЧЕВЫЕ ШКОЛЬНЫЕ ДЕЛА	Традиционные мероприятия	<p>Проведение торжественной линейки ко Дню знаний «День Мира».</p> <p>Всероссийский открытый урок по теме: «День окончания Второй Мировой войны»</p> <p>Подготовка мероприятий ко Дню пожилого человека и Дню учителя.</p> <p>Старт общешкольных конкурсов «Ученик года» и «Класс года».</p>	<p>Все классы</p> <p>01.09</p> <p>01.09</p> <p>Весь месяц</p> <p>В течение года</p>	<p>Заместитель директора по ВР, педагог-организатор, старшие вожатые, классные руководители, воспитатели.</p>
		Познавательное	<p>Научное (интеллектуальное) воспитание, популяризация научных знаний среди обучающихся и подростков. Формирование современных универсальных компетентностей (креативности, коммуникации, сотрудничества, лидерства) и новых грамотностей (цифровой, технологической, финансовой).</p> <p>Всероссийский открытый урок: по инициативе Менделеева основано Русское химическое общество; удивительная химия и акцент урока на химических опытах и реакциях.</p> <p>Мероприятия, классные часы, посвященные Международному дню распространения грамотности</p> <p>Формирование списков одаренных обучающихся.</p> <p>Планирование участия обучающихся в интеллектуальных конкурсах и олимпиадах.</p>	<p>Все классы</p> <p>8-9 классы</p> <p>Все классы</p> <p>Все классы</p> <p>019.09</p> <p>08.09</p> <p>05.09-12.09</p> <p>В течение месяца</p>	<p>Классные руководители, воспитатели.</p> <p>Педагог-организатор, старшие вожатые.</p> <p>Руководители ШМО, учителя-предметники</p>

	Духовно-нравственное	Участие во Всероссийских, региональных, городских мероприятиях, приуроченных к Международному дню жестового языка и Международному дню глухих. Проведение общешкольных всеобучей, круглых столов, конкурсов жестовой песни, приуроченных к данным событиям сентября.	Классы обучающихся с нарушениями слуха	20.09 -29.09. В течение года	Педагог-организатор, старшие вожатые, классные руководители, воспитатели.
	Гражданско-патриотическое	Церемония поднятия государственного флага под государственный гимн РФ (в соответствии с регламентами выноса Государственного флага, поднятия и спуска, регламентом исполнения Государственного гимна). «Великие полководцы России» - 210 лет со Дня Бородинского сражения. Участие в праздничных юбилейных мероприятиях посвященных Дню города Азова (955 года). День окончания Второй мировой войны (3 сентября) Классные часы, воспитательные мероприятия, посвященные Дню солидарности в борьбе с терроризмом (3 сентября). День начала блокады Ленинграда. Просмотр фильма «Жизнь, опаленная блокадой», основанного на личных воспоминаниях Людмилы Васильевны Кисель-Загорской – жителя блокадного Ленинграда.	Все классы Все классы Все классы Все классы	В течение года (понед/пятн) 02.09 02.09. 02.09 08.09	Администрация школы, педагоги, знаменный отряд, старшие вожатые Воспитатели Классные руководители, воспитатели Воспитатели Классные руководители, воспитатели Учителя-предметники, классные руководители, воспитатели
	Физическое воспитание и воспитание культуры здорового и эмоционального благополучия	Формирование культуры здорового образа жизни и физическое воспитание. Проведение динамических часов, ежедневной утренней зарядки. Всероссийский открытый урок по безопасности жизнедеятельности. Легкоатлетический осенний кросс «Золотая осень».	Все классы	Ежедневно 03.09. 04.09.	Педагог-организатор, учителя ОБЖ, учителя физкультуры, классные руководители, воспитатели, старшие вожатые.
	Экологическое	Формирование у обучающихся ценностного отношения к природе, к окружающей среде, бережного отношения к процессу освоения природных ресурсов Ростовской области, России, планеты. Озеленение классов, пришкольной территории. Эколого-благотворительный проект «Крышечки спешат на помощь»	Все классы	В течение месяца	Администрация школы классные руководители, воспитатели

		Эстетическое	<p>Эстетическое воспитание и приобщение обучающихся культурному наследию мира, России и Донского края.</p> <p>Конкурс рисунков на асфальте «Земля - наш общий дом».</p> <p>Операция «Школа - мой дом и мне уютно в нем» (благоустройство и озеленение школьной территории)</p> <p>Посещение краеведческого музея и выставочных залов.</p> <p>Посещение театров и кинотеатров г. Азова и г. Ростова-на-Дону.</p> <p>Посещение библиотек им. Крупской, А.П.Чехова, А.П.Гайдара и др.</p> <p>Создание классных библиотечек, проведение тематических выставок.</p>	<p>Все классы</p> <p>Все классы</p>	<p>Весь месяц</p> <p>08.09.</p> <p>Весь месяц</p> <p>В течение года</p>	<p>Зам. директора по ВР педагог-организатор, старшие вожатые, библиотекарь классные руководители и воспитатели.</p>
2.	САМОУПРАВЛЕНИЕ	<p>Формирование лидерских качеств личности обучающихся.</p> <p>Выборы актива классного ученического самоуправления, актива школы.</p> <p>Распределение обязанностей. Организация дежурства по школе.</p>	Все классы	до 12.09.	Классные руководители, воспитатели.	
		<p>Подготовка к рейду по проверке наличия школьной формы</p> <p>Участие в организационной линейке.</p> <p>Эколого-благотворительный проект «Крышечки спешат на помощь»</p>	Все классы	В течение месяца	Зам. директора по ВР, УВР, педагог-организатор, ст. вожатые, уч. совет.	
		<p>Регистрация в РДШ (Российское движение школьников). Оформление документов. Участие в конкурсах различной направленности в течение года.</p>	Все классы	В течение месяца	Классные руководители, воспитатели	

3.	ВЗАИМОДЕЙСТВИЕ С РОДИТЕЛЯМИ	<p>Общешкольное мероприятие по обучению обучающихся, педагогов, родителей: организация и проведение обучения и тестирования обучающихся, педагогов и родителей по санитарно-просветительским программам «Основы здорового питания для обучающихся», в целях информированности граждан об основных принципах здорового питания.</p> <p>Обучение проводится с использованием кроссплатформенного программного средства «Обучение по программам «Основы здорового питания» (далее – ПС). ПС размещено на официальном сайте ФБУН «Новосибирский НИИ гигиены» Роспотребнадзора niig.su (баннер – Обучение по санитарно-просветительским программам «Основы здорового питания»)</p> <p>Укрепление сотрудничества семьи и школы в воспитании и социализации обучающихся. Организация проектной деятельности школьников, предусматривающих совместную работу обучающихся и родителей.</p> <p>«Семья и школа: взгляд в одном направлении». Организованное начало 2022-2023 учебного года.</p> <ul style="list-style-type: none"> – Выборы членов общешкольного родительского комитета. – Рейд по проверке наличия схем безопасного маршрута у приходящих обучающихся. – Заседание общешкольного родительского комитета. Привлечение родителей в организации и проведении внеклассных мероприятий, походов, экскурсий. – Стимулирование активного участия родителей в реализации воспитательных программ школы. – Организация консультирования родителей (законных представителей) обучающихся специалистами (педагогами, психологами, социальными педагогами, врачами и др.). 	Все классы	<p>В течение месяца</p> <p>Старт 01.09.</p> <p>В течение месяца</p>	<p>Заместитель директора по ВР принимает отчеты по итогам обучения от кл. руководителей.</p> <p>(отчитываться по итогам обучения обучающихся, педагогов, родителей – сдавать сертификаты об обучении)</p> <p>Классные руководители, воспитатели</p>
4.	ПРОФОРИЕНТАЦИЯ	<p>Выявление выбора обучающихся (родителей) в курсах внеурочной деятельности (составление списков, заявления родителей).</p> <p>Выявление выбора обучающихся (родителей) в кружках и секциях дополнительного образования (составление списков, заявления родителей).</p> <p>Расширение знаний обучающихся о профессиях.</p>	Все классы	<p>01.09.</p> <p>01.09.</p> <p>В течение месяца</p>	<p>Классные руководители</p> <p>Классные руководители</p> <p>Воспитатели</p>
5.	ОРГАНИЗАЦИЯ ПРЕДМЕТНО-ПРОСТРАНСТВЕННОЙ СРЕДЫ	<p>Оформление классных уголков.</p> <p>Оформление школьных информационных стендов.</p>	Все классы	В течение месяца	<p>Классные руководители воспитатели.</p> <p>Администрация школы</p>

6.	ПРОФИЛАКТИКА И БЕЗОПАСНОСТЬ	<p>Неделя безопасности дорожного движения Беседы, инструктажи по ПДД, ТБ, ПБ. Участие в акции «Безопасная дорога домой» - размещение в дневниках обучающихся безопасного маршрута обучающихся «Дом-школа-дом» (для приходящих) Беседы с обучающимися «Устав школы», режим работы, правила поведения в школе, права и обязанности обучающихся.</p>	Все классы	В начале месяца	Совет профилактики, классные руководители, воспитатели.
7.	КЛАССНОЕ РУКОВОДСТВО	<p>С 05.09 по понедельникам еженедельно реализуется курс внеурочной деятельности – «РАЗГОВОРЫ О ВАЖНОМ» (цикл обязательных внеурочных занятий для обучающихся 5 классов) Проведение классных часов, бесед, круглых столов и т.п. в рамках Недели безопасности (05.09.22-12.09.22) Классный час, посвященный Дню солидарности в борьбе с терроризмом. 03.09 «Мы против террора!» Итоги проведения мероприятий в рамках месячника (Публикации новостей на сайте школы) Беседы по охране жизни и здоровья, соблюдению ПДД, инструктажи по Т/Б. Вовлечение обучающихся в работу городских кружков, студий и творческих объединений дополнительного образования. Оценка воспитанности на начало учебного года. Составление социального паспорта школы, списков обучающихся «группы риска». Обновление документации портфолио класса, личных дел обучающихся на начало года, корректировка в течение года. Посещение семей в СОП. Расширенное заседание Совета профилактики. «Организация работы с детьми, находящимися в социально - опасном положении». Согласно индивидуальным планам работы классных руководителей.</p>	Все классы	В течение месяца	Классные руководители
8.	ШКОЛЬНЫЙ УРОК	<p>Всероссийский открытый урок «ОБЖ» (урок подготовки обучающихся к действиям в условиях различного рода чрезвычайных ситуаций) Согласно индивидуальным планам работы учителей-предметников.</p>	Все классы	1-3 сентября 05.09-12.09	Классные руководители
9.	ВНЕУРОЧНАЯ ДЕЯТЕЛЬНОСТЬ	<p>Данный модуль реализуется в соответствии с учебными планами внеурочной деятельности. Занятия проводятся в соответствии с расписанием внеурочной деятельности</p>	Все классы	В течение года	Классные руководители, педагоги внеурочной деятельности
10.	ВНЕШКОЛЬНЫЕ МЕРОПРИЯТИЯ	<p>Участие во Всероссийских, региональных, городских мероприятиях, приуроченных к Международному дню жестового языка и Международному дню глухих. Проведение общешкольных всеобучей, круглых столов, конкурсов жестовой песни, приуроченных к данным событиям сентября.</p>	Классы неслышащих Все классы	20.09 -29.09.	Педагог-организатор, старшие вожатые, классные руководители, воспитатели.

11.	СОЦИАЛЬНОЕ ПАРТНЕРСТВО	Посещение краеведческого музея и выставочных залов. Посещение театров и кинотеатров г. Азова и г. Ростова-на-Дону. Посещение библиотек им. Крупской, А.П.Чехова, А.П.Гайдара и др. Сотрудничество с центром социального обслуживания пенсионеров г. Азова Сотрудничество с РРО ВОГ Ростов-на Дону	Все классы	В течение года	Педагог-организатор, старшие вожатые, классные руководители, воспитатели.
ВАРИАТИВНЫЕ МОДУЛИ					
1.	ШКОЛЬНЫЕ МЕДИА	Формирование медиа группы «Взгляд», школьной редколлегии газеты «Шаг за шагом», команды школьного радиоузла «Школьные новости». Мастер-классы по фотографии. Встречи с интересными людьми. Экскурсии в фотостудии и типографии города. Экскурсии в городскую телекомпанию «Пульс».	Актив группы СМИ школы	В течение месяца	Заместитель директора по ВР, педагог-организатор, старшие вожатые, руководители ШМО, классные руководители, воспитатели.
2.	ШКОЛЬНЫЙ ТЕАТР-СТУДИЯ «МАСКА»	1. Участие в мероприятиях РРО ВОГ, приуроченных к началу учебного года в России. 2. Организация и проведение традиционного ежегодного Родительского всеобуча «Русский жестовый язык – преодоление барьеров общения». 3. Подготовка выездной концертной программы ко Дню пожилого человека. 4. Подготовка воспитанников школьного театра-студии «Маска» к участию в Международных фестивалях, смотрах и конкурсах творческой направленности. 5. Участие педагогов театра-студии «Маска» в круглом столе по вопросам организации концертной деятельности театра в течение учебного года.	Классы неслышащих обуч-ся.	сентябрь	Заместитель директора по ВР, педагог-организатор, учителя-дефектологи, классные руководители
3.	ДЕТСКИЕ ОБЩЕСТВЕННЫЕ ОБЪЕДИНЕНИЯ	Эколого-благотворительный проект «Крышечки спешат на помощь» Регистрация в РДШ (Российское движение школьников). Оформление документов. Участие в конкурсах различной направленности в течение года. Участие во Всероссийском конкурсе творческих, проектных и исследовательских работ обучающихся «#ВместеЯрче» в номинации: «Конкурс плакатов и рисунков по теме «Энергия-основа всего» для 5 классов» (http://konkurs.mpi.ru)	Все классы	1 этап: 20.05-16.10 2 этап: 18.11-05.12 Награжден победителей 22.12.2022	Педагог-организатор, ст. вожатые, уч. совет.
4.	ШКОЛЬНЫЕ СПОРТИВНЫЕ КЛУБЫ	Легкоатлетический осенний кросс «Золотая осень».	Все классы	02.09	Учителя физической культуры, старшие вожатые

5.	ДОБРОВОЛЬЧЕСКАЯ ДЕЯТЕЛЬНОСТЬ	<p>Участие обучающихся в волонтерской деятельности:</p> <ul style="list-style-type: none"> – в проведении праздников, торжественных мероприятий, встреч с гостями школы; – участие в мероприятиях, организуемых для инвалидов и людей приклонного возраста (в рамках сотрудничества с центром социального обслуживания пенсионеров г. Азова); изготовление сувениров, подготовка номеров художественной самодеятельности; <p>Подготовка мероприятий ко Дню пожилого человека и Дню учителя.</p> <p>Добровольческая деятельность в классе (благоустройство, уход за комнатными цветами и т.д.)</p>	Все классы	В течение года В течение сентября	Воспитатели
----	-------------------------------------	---	------------	--	-------------

ОКТАБРЬ 2022
МЕСЯЧНИК ХУДОЖЕСТВЕННО-ЭСТЕТИЧЕСКОГО ВОСПИТАНИЯ В ШКОЛЕ
«УЧИТЬСЯ ВИДЕТЬ ПРЕКРАСНОЕ!»

Календарь дат:

1 октября - Международный день пожилых людей

1 октября - Международный день музыки

5 октября - Международный день учителя

8 октября - 130 лет со дня рождения поэтессы, прозаика, драматурга Марины Ивановны Цветаевой (1892 - 1941)

16 октября - День отца в России

25 октября - Международный день школьных библиотек (четвертый понедельник октября)

26 октября - 180 лет со дня рождения Василия Васильевича Верещагина (1842 - 1904)

	Направление деятельности	Дела, события, мероприятия	Классы	Сроки	Ответственные
ИНВАРИАТИВНЫЕ МОДУЛИ					
1.	КЛЮЧЕВЫЕ ШКОЛЬНЫЕ ДЕЛА	Традиционные мероприятия			
		<ol style="list-style-type: none"> 1. Праздничный концерт, приуроченный к Международному Дню учителя «Мы любим вас, учителя!». 2. Тематическая неделя «Осень золотая»: <ul style="list-style-type: none"> - Конкурс рисунков «Краски осени - 2022». - Ежегодная осенняя Ярмарка талантов. Праздничный концерт. 	Все классы	05.10. 17-24.10 20.10	Администрация школы, педагог-организатор, старшие вожатые, руководители кружков и студий, учителя трудового обучения, классные руководители, воспитатели.

		Познавательное	<p>Научное (интеллектуальное) воспитание, популяризация научных знаний среди обучающихся. Вовлечение обучающихся в общественно-полезную деятельность в соответствии с познавательными интересами: обеспечение участия в проектно-исследовательской деятельности (конкурсах, выставках, фестивалях). Участие обучающихся в предметных и межпредметных олимпиадах, конкурсах, фестивалях.</p> <p>Всероссийский урок безопасности обучающихся в сети Интернет.</p> <p>Международный день школьных библиотек.</p> <p>Цикл мероприятий в библиотеках «В мире книги»: классные часы, воспитательные мероприятия, экскурсии в библиотеки города. Старт конкурса «Самый читающий класс».</p>	Все классы	В течение месяца	<p>Классные руководители, воспитатели.</p> <p>Учителя информатики Библиотекари.</p>
			<p>Духовное и нравственное воспитание личности на основе российских традиционных ценностей.</p> <p>Всемирный день защиты животных: участие в онлайн уроках, акциях, конкурсах рисунков и.т.д.</p> <p>Мероприятия по классам ко Дню музыки.</p> <p>Неделя, посвященная Дню пожилого человека (волонтерская деятельность) Благотворительная акция «Доброе сердце»</p> <p>Мероприятия (викторины, концерты, праздничные посиделки, классные часы) по классам, посвященные Дню отца</p>	Все классы	<p>04.10.2021</p> <p>01.10</p> <p>24-31.09.</p> <p>16.09</p>	<p>Педагог-организатор, старшие вожатые, библиотекарь, руководители ШМО, классные руководители, воспитатели.</p>
			<p>Церемония поднятия государственного флага под государственный гимн РФ (в соответствии с регламентами выноса Государственного флага, поднятия и спуска, регламентом исполнения Государственного гимна).</p> <p>Урок мужества, посвященный героическим страницам истории России.</p>	Все классы	<p>В течение года</p> <p>30.10.</p>	<p>. Администрация школы, педагоги, знаменный отряд, старшие вожатые</p> <p>Учителя истории, классные руководители.</p>
			<p>Формирование культуры здорового образа жизни и физическое воспитание.</p> <p>День Здоровья. Соревнования по легкой атлетике «Быстрее! Выше! Сильнее!»</p>	Все классы	октябрь	<p>Классные руководителя, учителя физкультуры, представители СДЮШОР г.Азова (судьи)</p>
			<p>Выполнение нормативов Всероссийского комплекса ГТО в возрастных подгруппах старших классов.</p>	Все классы	В течение месяца	<p>учителя физкультуры, СДЮШОР г.Азова (судьи).</p>

	Экологическое	Формирование у обучающихся экологического сознания (осознание единства человека и природы, взаимовлияние здоровья человека и экологической обстановки, знание норм и правил экологической этики, законодательства в области экологии и здоровья и др.) 1. Всероссийский урок «Экология и энергосбережение» в рамках Всероссийского фестиваля энергосбережения #ВместеЯрче. 2. Экскурсии в парки, скверы г.Азова.	Все классы	01-16.10	Классные руководители, воспитатели.
	Эстетическое	Эстетическое воспитание и приобщение обучающихся культурному наследию мира, России и Донского края. Выставка праздничных стенгазет ко Дню учителя. Оформление стенда школы детскими рисунками по теме: «Осенний пейзаж».	Все классы Все классы	с 01.10 по 15.10	Педагог-организатор, старшие вожатые, классные руководители, воспитатели.
2.	САМОУПРАВЛЕНИЕ	Привлечение обучающихся к участию в социально значимых и общественно полезных проектах (познавательных, творческих, спортивных и др). Посещение социально-реабилитационного отделения при ЦСО – 1 октября День пожилого человека (в рамках Договора о сотрудничестве). Поведение Дня ученического самоуправления в школе, ко Дню учителя. День самоуправления (в рамках Дня учителя) Выявление отстающих обучающихся, помощь в учебе Операция «Уголок» (проверка классных уголков), спален, информационных стендов. Организация подвижных перемен.	Актив школы	01.10. 03.10. 05.10	Зам. директора по ВР, педагог-организатор, старшие вожатые, представители ученического совета, классные руководители и воспитатели.
3.	ВЗАИМОДЕЙСТВИЕ С РОДИТЕЛЯМИ	Укрепление сотрудничества семьи и школы в воспитании и социализации обучающихся. Общешкольное родительское собрание. Педагогическое просвещение родителей по вопросам воспитания обучающихся (5-9 классы). Работа Совета профилактики с неблагополучными семьями по вопросам воспитания, обучения обучающихся (по плану Совета профилактики).	Все классы	Конец октября В течение года	Администрация школы, Совет профилактики, педагог-психолог, социальный педагог, классные руководители и воспитатели.
4.	ПРОФОРИЕНТАЦИЯ	Тематические классные часы о человеке труда. Встречи с представителями различных профессий.	Все классы	В течение месяца	Старшие вожатые, социальный педагог, педагог-психолог, классные руководители, воспитатели.
5.	ОРГАНИЗАЦИЯ ПРЕДМЕТНО-ПРОСТРАНСТВЕННОЙ СРЕДЫ	Операция «Чистота» (проверка санитарного состояния классных комнат, спален, закрепленных за классом участков) Операция «Уголок» (проверка классных уголков)	Все классы	В конце месяца	Зам. директора по ВР, УВР, руководители ШМО

6.	ПРОФИЛАКТИКА и БЕЗОПАСНОСТЬ	<p>Урок безопасности в рамках подготовки обучающихся к действиям в условиях экстремальных и опасных ситуаций: «Безопасность и защита человека в опасных и чрезвычайных ситуациях», «Чтобы выжить», «Безопасность на все 100», «Ситуации аварийного характера в жилище», «Средства бытовой химии», «Безопасное поведение школьника».</p> <p>Всероссийский урок безопасности школьников в сети Интернет: "Золотые правила безопасности в Интернете», «Безопасность в интернете: касается всех, касается каждого!».</p> <p>Классный час по ПДД.</p> <p>Рейд «Внешний вид обучающихся».</p> <p>Контроль посещаемости школьных занятий.</p> <p>Проведение инструктажей по т/б перед отпуском обучающихся на каникулы.</p>	Все классы	В течение месяца	Зам.директора по ВР, УВР, социальный педагог, классные руководители, воспитатели.
7.	КЛАССНОЕ РУКОВОДСТВО	<p>Еженедельно по понедельникам курс внеурочной деятельности – «РАЗГОВОРЫ О ВАЖНОМ» (цикл обязательных внеурочных занятий для обучающихся 5 классов)</p> <p>Мониторинги: Занятость воспитанников во внеурочной деятельности. Дополнительное образование школьников.</p> <p>Родительские собрания (совместно с педагогами-психологами школы):</p> <p>Итоги адаптации в 5-х классах.</p> <p>Классный час: «Земля - наш общий дом» (мероприятие, направленное на развитие у обучающихся неприятия идеологии экстремизма и терроризма и привития детям традиционных российских духовно-нравственных ценностей)</p> <p>Проведение инструктажей по т/б перед отпуском обучающихся на каникулы.</p> <p>Итоги проведения мероприятий в рамках месячника (Публикации новостей на сайте школы)</p> <p>Согласно индивидуальным планам работы классных руководителей.</p>	5 классы	В течение месяца	Классные руководители, воспитатели.
8.	ШКОЛЬНЫЙ УРОК	<p>Согласно индивидуальным планам работы учителей-предметников.</p> <p>Применение интерактивных форм учебной работы: дискуссий, дебатов, групповых проектов, викторин, настольных и ролевых игр, игровых ситуаций.</p>	5 классы	В течение учебного года	Учителя-предметники
9.	ВНЕУРОЧНАЯ ДЕЯТЕЛЬНОСТЬ	<p>Информационно-просветительские занятия по духовно-нравственному направлению «Разговоры о важном».</p> <p>Спортивно-оздоровительное направление «Теннис»</p> <p>Социальное направление «Профессиональная ориентация»</p> <p>Общеинтеллектуальное направление «Функциональная грамотность»</p> <p>Подготовка к олимпиадам и конкурсам по предметам и различным направлениям.</p>	5 классы	В течение учебного года	Учителя внеурочной деятельности

10.	ВНЕШКОЛЬНЫЕ МЕРОПРИЯТИЯ	Экскурсии, очное участие в олимпиадах, соревнованиях, конкурсах, фестивалях детского творчества.	5 классы	В течение учебного года	Педагог-организатор, старшие вожатые, классные руководители, воспитатели.
11.	СОЦИАЛЬНОЕ ПАРТНЕРСТВО	Посещение краеведческого музея и выставочных залов. Посещение театров и кинотеатров г. Азова и г. Ростова-на-Дону. Посещение библиотек им. Крупской, А.П.Чехова, А.П.Гайдара и др. Сотрудничество с центром социального обслуживания пенсионеров г. Азова Сотрудничество с РРО ВОГ Ростов-на Дону	Все классы	В течение года	Педагог-организатор, старшие вожатые, классные руководители, воспитатели.
ВАРИАТИВНЫЕ МОДУЛИ					
1.	ШКОЛЬНЫЕ МЕДИА	Расширение воспитательных возможностей с помощью информационных ресурсов. Выпуск праздничной газеты ко Дню учителя. Информационное оповещение через школьный сайт. Репортажи о школьных праздниках и буднях. Работа школьного радиозула.	Актив школы	В течение месяца	Администрация школы, руководители ШМО, руководители социального проекта «Школьные новости».
2.	ШКОЛЬНЫЙ ТЕАТР-СТУДИЯ «МАСКА»	1. Участие воспитанников театра-студии «Маска» в творческих фестивалях, смотрах конкурсах. 2. Подготовка коллектива к участию в юбилейном V Международном театральном фестивале «Территория жеста» - г. Москва. 3. Подготовка коллектива к участию во Всероссийском фестивале творчества обучающихся-инвалидов (нарушение слуха) «Утренняя звезда» - г. Саранск. 4. Подготовка к Декаде инвалидов. 5. Концерт ко Дню пожилого человека в РРО ВОГ. 6. Участие в мероприятиях РРО ВОГ, посвященных Дню сурдопедагога.	Воспитанники театра-студии «Маска»	Сентябрь-ноябрь	Педагог-организатор, учителя дефектологи, классные руководители и воспитатели классов для обучающихся с ОВЗ (неслышащие).
3.	ДЕТСКИЕ ОБЩЕСТВЕННЫЕ ОБЪЕДИНЕНИЯ	Участие в проектах и акциях РДШ	5 классы	В течение года	Классные руководители,
4.	ШКОЛЬНЫЕ СПОРТИВНЫЕ КЛУБЫ	Участие в городских спортивных соревнованиях по шахматам. Формирование культуры здорового образа жизни и физическое воспитание. День Здоровья. Соревнования по легкой атлетике «Быстрее! Выше! Сильнее!»	5 классы	В течение года	Классные руководители, учителя физкультуры, представители СДЮШОР г.Азова (судьи)

5.	ДОБРОВОЛЬЧЕСКАЯ ДЕЯТЕЛЬНОСТЬ	Участие в акциях «Письмо солдату» Участие в добровольческих акциях, проводимых Фондом «Все для фронта»	5 классы	В течение года	Педагог-организатор, старшие вожатые, классные руководители, воспитатели.
----	-------------------------------------	---	----------	----------------	---

НОЯБРЬ 2022
МЕСЯЧНИК ПРАВОВЫХ ЗНАНИЙ: «МЫ И ЗАКОН»

Календарь дат:

3 ноября - 135 лет со дня рождения поэта, драматурга, переводчика Самуила Яковлевича Маршака (1887 - 1964)

4 ноября - День народного единства

6 ноября - 170 лет со дня рождения писателя, драматурга Дмитрия Наркисовича Мамина-Сибиряка (1852 - 1912)

8 ноября - День памяти погибших при исполнении служебных обязанностей сотрудников органов внутренних дел России

20 ноября - День начала Нюрнбергского процесса

27 ноября - День матери в России

30 ноября - День Государственного герба Российской Федерации

№	Направление деятельности	Дела, события, мероприятия	Классы	Сроки	Ответственные	
ИНВАРИАТИВНЫЕ МОДУЛИ						
1.	КЛЮЧЕВЫЕ ШКОЛЬНЫЕ	Традиционные мероприятия	Воспитательные мероприятия, классные часы, выставки рисунков, посвященные Дню Матери. Подготовка к Декаде инвалидов.	Все классы	14.11 - 27.11. В течение месяца	Администрация школы, педагог-организатор, старшие вожатые, классные руководители и воспитатели.
		Познавательное	Научное (интеллектуальное) воспитание, популяризация научных знаний среди обучающихся. День словаря. Воспитательные мероприятия по теме. Организация и проведение предметных недель.	Все классы	22.11 В течение месяца	Руководители ШМО, учителя-предметники
		Духовно-нравственное	Духовное и нравственное воспитание личности на основе российских традиционных ценностей. Проведение месячника правовых знаний. Уроки правовой помощи детям. Проведение классных часов, информирование о школьной службе примирения. День толерантности (16 ноября).	Все классы	В течение месяца 16.11.	Социальный педагог, педагог-психолог, классные руководители и воспитатели.

	Гражданско-патриотическое	<p>Церемония поднятия государственного флага под государственный гимн РФ (в соответствии с регламентами выноса Государственного флага, поднятия и спуска, регламентом исполнения Государственного гимна).</p> <p>Классные часы, посвященные Дню народного единства России: «Я, ты, он, она – вместе целая страна», «Новый праздник России», «Из истории праздника», «Викторина «Знаешь ли ты страну, в которой живешь?».</p> <p>Тематическая библиотечная выставка «Россия – Родина моя!».</p> <p>Воспитательные мероприятия, классные часы, часы истории, приуроченные Дню государственного герба РФ</p>	<p>Все классы</p> <p>Все классы</p> <p>Все классы</p>	<p>В течении года</p> <p>ноябрь</p> <p>30.11</p>	<p>Администрация школы, педагоги, знаменный отряд, старшие вожатые</p> <p>Старшие вожатые, учителя истории, библиотекарь, классные руководители, воспитатели.</p>
	Физическое воспитание и воспитание культуры здорового и эмоционального благополучия	<p>Выполнение нормативов Всероссийского комплекса ГТО в возрастных подгруппах старших классов.</p> <p>Внеклассные мероприятия, посвященные теме «Здоровье» (правильное питание): «Продукты, сохраняющие здоровье и красоту», «Обед без овощей – праздник без музыки», «Вкусная азбука», «Что мы едим?»</p>	Все классы	ноябрь	Заместитель директора по ВР, учителя физкультуры, представители СДЮШОР г. Азова (судьи), классные руководители, воспитатели.
	Экологическое	<p>Участие во Всероссийском экологическом фестивале обучающихся и молодежи «Земле жить!» (ФГБОУ ДО г. Москва)</p> <p>Участие во всероссийском конкурсе экологических рисунков (ФГБОУ ДО, Общероссийское Движение помощи детям «Ангел-Детство-Хранитель»)</p>	Все классы	В течение года	Классные руководители, воспитатели. Педагог-организатор, старшие вожатые
	Эстетическое	<p>Эстетическое воспитание и приобщение обучающихся культурному наследию мира, России и Донского края.</p> <p>Общешкольный конкурс чтецов и декламаторов «Есть в осени первоначальной».</p>	Все классы	Конец месяца	Педагог-организатор, библиотекарь, старшие вожатые, классные руководители, воспитатели.
2.	САМОУПРАВЛЕНИЕ	<p>Подведение итогов работы классного ученического самоуправления за 1 четверть.</p> <p>Участие в организации и проведении предметных недель.</p> <p>Рейды чистоты (классы, спальни, школьные участки).</p> <p>Благотворительная акция, посвященная Международному дню толерантности</p> <p>Экологический социальная акция «Сдай макулатуру – спаси дерево!»</p> <p>Подготовка к новогодним мероприятиям, оформление классных комнат, комнат дневного пребывания.</p>	Актив школы	<p>В начале четверти.</p> <p>В течение месяца</p>	Зам. директора по ВР, УВР, педагог-организатор, старшие вожатые, представители Ученического Совета, классные руководители.
3.	ВЗАИМОДЕЙСТВИЕ С РОДИТЕЛЯМИ	<p>Укрепление сотрудничества семьи и школы в воспитании и социализации обучающихся.</p> <p>Родительское собрание: «Права ребёнка-обязанности родителей. Воспитание толерантности в семье». Итоги 1 четверти.</p> <p>Популяризация лучшего опыта воспитания обучающихся в семьях, в том числе многодетных и приемных; содействие укреплению связей между поколениями, родственными связями.</p>	Все классы	По плану классных руководителей	Классные руководители.

4.	ПРОФОРИЕНТАЦИЯ	Калейдоскоп профессий (внеклассные занятия) Экскурсии на предприятия города. Встречи с людьми разных профессий.	Все классы	В течение месяца	Старшие вожатые, социальный педагог, педагог-психолог, классные руководители, воспитатели.
5.	ОРГАНИЗАЦИЯ ПРЕДМЕТНО-ПРОСТРАНСТВЕННОЙ СРЕДЫ	Обновление школьных уголков и информационных стендов. Организация тематических выставок. Подготовка и размещение регулярно сменяемых экспозиций творческих работ обучающихся. Поддержание эстетического вида и благоустройства всех помещений школы.	Все классы.	В течение месяца	Классные руководители, воспитатели.
6.	ПРОФИЛАКТИКА и БЕЗОПАСНОСТЬ	День здоровья: 1. Общешкольное мероприятие «Выбирай здоровый образ жизни!» (конкурс агитбригад, агитплакатов, рисунков). 2. Тематический флэш-моб «Мы за ЗОЖ!». Работа с детьми, находящимися в социально опасном положении (СОП). Совместный рейд в семьи воспитанников. Беседы с обучающимися «группы риска». Контроль посещаемости занятий. Беседы с участием инспекторов ПДН, КДН, ГИБДД. Классный час по ПДД. Профилактика безнадзорности, беспризорности, правонарушений обучающихся	Все классы	Конец ноября	Администрация школы, педагог-организатор, старшие вожатые, руководители кружков и студий, учителя трудов, классные руководители, воспитатели, социальный педагог.
7.	КЛАССНОЕ РУКОВОДСТВО	Еженедельно по понедельникам курс внеурочной деятельности – «РАЗГОВОРЫ О ВАЖНОМ» (цикл обязательных внеурочных занятий для обучающихся 5 классов) Родительское собрание: «Права ребёнка-обязанности родителей. Воспитание толерантности в семье». Итоги 1 четверти. Воспитательная работа в классах. Работа в рамках антинаркотической пропаганды «Школа правовых знаний». Итоги проведения мероприятий в рамках месячника (Публикации новостей на сайте школы) Классный час: «Дон многонациональный»» (мероприятие, направленное на развитие у обучающихся неприятия идеологии экстремизма и терроризма и привития детям традиционных российских духовно-нравственных ценностей) Согласно индивидуальным планам работы классных руководителей.	5 класс	В течение месяца	Классные руководители

8.	ШКОЛЬНЫЙ УРОК	День начала Нюрнбергского процесса (минутка информации на уроках истории и обществознания) Оформление стендов (предметно-эстетическая среда, наглядная агитация школьных стендов предметной направленности) Интерактивные формы учебной деятельности Согласно индивидуальным планам работы учителей-предметников.			
9.	ВНЕУРОЧНАЯ ДЕЯТЕЛЬНОСТЬ	Информационно-просветительские занятия по духовно-нравственному направлению «Разговоры о важном». Спортивно-оздоровительное направление «Теннис» Социальное направление «Профессиональная ориентация» Общеинтеллектуальное направление «Функциональная грамотность» Подготовка к олимпиадам и конкурсам по предметам и различным направлениям.	5 классы	В течение учебного года	Учителя внеурочной деятельности
10.	ВНЕШКОЛЬНЫЕ МЕРОПРИЯТИЯ	Экскурсии, очное участие в олимпиадах, соревнованиях, конкурсах, фестивалях детского творчества.	5 классы	В течение учебного года	Педагог-организатор, старшие вожатые, классные руководители, воспитатели.
11.	СОЦИАЛЬНОЕ ПАРТНЕРСТВО	Посещение краеведческого музея и выставочных залов. Посещение театров и кинотеатров г. Азова и г. Ростова-на-Дону. Посещение библиотек им. Крупской, А.П.Чехова, А.П.Гайдара и др. Сотрудничество с центром социального обслуживания пенсионеров г. Азова Сотрудничество с РРО ВОГ Ростов-на Дону	Все классы	В течение года	Педагог-организатор, старшие вожатые, классные руководители, воспитатели.
ВАРИАТИВНЫЕ МОДУЛИ					
1.	ШКОЛЬНЫЙ ТЕАТР-СТУДИЯ «МАСКА»	1. Участие в Международном театральном фестивале «Территория жеста» - г. Москва. 2. Участие актёров театра-студии «Маска» в благотворительных концертах, акциях, фестивалях, конкурсах, посвященных Декаде и инвалидов.	Воспитанник и театра-студии «Маска»	В течение месяца	Заместитель директора по ВР, педагог-организатор, учителя-дефектологи.
2.	ШКОЛЬНЫЕ МЕДИА	Расширение воспитательных возможностей с помощью информационных ресурсов. Публикация статей и репортажей, освещающих события из жизни школы. Работа школьного радиозла «Школьные новости». Работа медиа-группы «Взгляд». Работа школьной газеты «Шаг за шагом». Публикация тематических постов в сообществе школы в ВК	Актив школы	В течение месяца	Администрация школы, руководители ШМО, руководители социального проекта «Школьные новости».
3.	ДЕТСКИЕ ОБЩЕСТВЕННЫЕ ОБЪЕДИНЕНИЯ	Участие в проектах и акциях РДШ	5 классы	В течение года	Классные руководители

4.	ШКОЛЬНЫЕ СПОРТИВНЫЕ КЛУБЫ	Участие в городских спортивных соревнованиях по шахматам. Формирование культуры здорового образа жизни и физическое воспитание. День Здоровья. Соревнования по легкой атлетике «Быстрее! Выше! Сильнее!»	5 классы	В течение года	Классные руководители, учителя физкультуры, представители СДЮШОР г.Азова (судьи)
5.	ДОБРОВОЛЬЧЕСКАЯ ДЕЯТЕЛЬНОСТЬ	Участие в акциях «Письмо солдату» Участие в добровольческих акциях, проводимых Фондом «Все для фронта»	5 классы	В течение года	Педагог-организатор, старшие вожатые, классные руководители, воспитатели.

ДЕКАБРЬ 2022
МЕСЯЧНИК: «Я ВЫБИРАЮ ЖИЗНЬ!»
МЕСЯЧНИК ТВОРЧЕСКОГО РАЗВИТИЯ И САМОРЕАЛИЗАЦИИ ЛИЧНОСТИ

Календарь дат:

3 декабря - День Неизвестного Солдата

3 декабря - Международный день инвалидов

5 декабря - День добровольца (волонтера) в России

8 декабря - Международный день художника

9 декабря - День Героев Отечества

12 декабря - День Конституции Российской Федерации (12 декабря)

25 декабря - День принятия Федеральных конституционных законов о Государственных символах Российской Федерации

27 декабря - 190 лет со дня рождения основателя Третьяковской галереи Павла Михайловича Третьякова (1832 - 1898)

№	Направление деятельности	Дела, события, мероприятия	Классы	Сроки	Ответственные	
ИНВАРИАТИВНЫЕ МОДУЛИ						
1.	КЛЮЧЕВЫЕ	Традиционные мероприятия	Организация и проведение новогодних общешкольных праздников: Новогодняя театрализованная программа для обуч-ся 5-9 классов. Работа мастерской «Новый год у ворот».	Все классы	В течение месяца	Зам. директора по ВР, педагог-организатор, старшие вожатые, рук. кружков и студий.
		Познавательное	Научное (интеллектуальное) воспитание, популяризация научных знаний среди обучающихся. День информатики в России – тематическое занятие по безопасности в сети Интернет. Общешкольный конкурс «Самый читающий класс» итоги 1 полугодия Предметные недели (конкурсы чтецов, сочинений, интеллектуальные игры и т.п.).	Все классы	В течение месяца 04.12	Классные руководители, воспитатели, библиотекари.

Духовно-нравственное	Духовное и нравственное воспитание личности на основе российских традиционных ценностей. День добровольца в России – классные часы.	Все классы	05.12.	Классные руководители, воспитатели.
Гражданско-патриотическое	<p>Церемония поднятия государственного флага под государственный гимн РФ (в соответствии с регламентами выноса Государственного флага, поднятия и спуска, регламентом исполнения Государственного гимна).</p> <p>День Неизвестного солдата. Общешкольная акция «Письмо Неизвестному солдату» (3 декабря)</p> <p>День Героев Отечества – тематические занятия. Воспитательные мероприятия на тему «Ими гордится Россия! Ими гордимся мы!»</p> <p>Беседы, классные часы, приуроченные ко Дню неизвестного солдата. Мероприятия, посвященные Героям Отечества.</p> <p>День Конституции РФ. Часы общения «Главный закон жизни»</p>	Все классы	еженедельно 02.12. 09.12. В течение месяца 12.12	Администрация школы, педагоги, знаменный отряд, старшие вожатые Педагог-организатор, старшие вожатые, классные руководители и воспитатели, учителя истории, библиотекари.
Физическое воспитание и воспитание культуры здорового и эмоционального благополучия	<p>Проведение месячника здорового образа жизни «Я выбираю жизнь!!!»</p> <p>Знакомство с зимними видами спорта на Дону – презентация</p>	Все классы	В течение месяца	Заместитель директора по ВР, учителя физкультуры, классные руководители, воспитатели.
Экологическое	<p>Участие во Всероссийском экологическом фестивале обучающихся и молодежи «Земле жить!» (ФГБОУ ДО г. Москва)</p> <p>Участие во всероссийском конкурсе экологических рисунков (ФГБОУ ДО, Общероссийское Движение помощи детям «Ангел-Детство-Хранитель»)</p> <p>Акция «Покормите птиц зимой».</p>	Все классы	В течение месяца	Классные руководители, воспитатели.
Эстетическое	<p>Эстетическое воспитание и приобщение обучающихся культурному наследию мира, России и Донского края.</p> <p>Участие в городских и региональных конкурсах, выставках, посвященных Дню инвалида, а также региональной выставке «Мне через сердце виден мир».</p> <p>Тематическая неделя «Новый год у ворот». Конкурс «Лучшее украшение классного кабинета». Участие в акциях «Новогодние окна», «Самая классная ёлка».</p>	Все классы	В течение месяца Декада инвалидов с 01.12. по 10.12. с 18.12. по 30.12.	Педагог-организатор, старшие вожатые, руководители кружков и студий декоративно-прикладного творчества, классные руководители, воспитатели.

2.	САМОУПРАВЛЕНИЕ	<p>Украшение школы и школьной территории к новому году. Организация новогодних утренников для начальных классов, для сверстников.</p> <p>Проведение конкурсов «Новогодний кабинет», «Новогодние окна». Подведение промежуточных результатов конкурса «Класс года», «Ученик года».</p> <p>Контроль над успеваемостью. Контроль за дежурством в столовой, по школе.</p>	Актив школы	В течение месяца	Зам.директора по ВР, УВР, педагог-организатор, старшие вожатые, представители ученического совета.
3.	ВЗАИМОДЕЙСТВИЕ С РОДИТЕЛЯМИ	<p>Укрепление сотрудничества семьи и школы в воспитании и социализации обучающихся. Заседание родительского комитета.</p> <p>Родительское собрание: «Основы здорового образа жизни и содержательного досуга». «Права ребёнка - обязанности родителей. Воспитание толерантности в семье»</p>	Все классы	В течение месяца	Классные руководители, воспитатели.
4.	ПРОФОРИЕНТАЦИЯ	<p>Беседа из цикла «Жизнь замечательных людей»</p> <p>Циклы профориентационных часов общения «Профессиональное самоопределение»</p>	Все классы	В течение месяца	Старшие вожатые, социальный педагог, педагог-психолог, классные руководители, воспитатели.
5.	ОРГАНИЗАЦИЯ ПРЕДМЕТНО-ПРОСТРАНСТВЕННОЙ СРЕДЫ	<p>Мероприятия месячника эстетического воспитания в школе.</p> <p>Разработка и оформление пространств проведения значимых событий, праздников, церемоний, торжественных линеек, творческих вечеров «Событийный дизайн»</p> <p>Новый год в школе: украшение кабинетов, оформление окон, конкурс плакатов, поделок, праздничная программа.</p>	Все классы	В течение месяца	Заместитель директора по ВР, классные руководители.
6.	ПРОФИЛАКТИКА И БЕЗОПАСНОСТЬ	<p>Классный час по ПДД.</p> <p>Проведение родительских собраний по вопросам профилактики безнадзорности, беспризорности, правонарушений среди обучающихся. Работа с детьми группы риска (Диагностика). Посещение семей СОП.</p> <p>Заседание Совета профилактики по итогам 2 четверти.</p> <p>Урок безопасности в рамках подготовки обучающихся к действиям в условиях экстремальных и опасных ситуаций: «Безопасность и защита человека в опасных и чрезвычайных ситуациях», «Чтобы выжить», «Безопасность на все 100», «Ситуации аварийного характера в жилище», «Средства бытовой химии», «Безопасное поведение школьника».</p> <p>Проведение инструктажей по т/б перед отпуском обучающихся на каникулы.</p>	<p>Все классы</p> <p>Группа риска</p> <p>Все классы</p>	<p>29.11-03.12</p> <p>Весь месяц</p>	Зам. директора по ВР, УВР, социальный педагог, педагог-психолог, классные руководители, воспитатели.

7.	КЛАССНОЕ РУКОВОДСТВО	<p>Еженедельно по понедельникам курс внеурочной деятельности – «РАЗГОВОРЫ О ВАЖНОМ» (цикл обязательных внеурочных занятий для обучающихся 5 классов)</p> <p>Новогодние мероприятия. Планирование работы на каникулах. Итоги проведения мероприятий в рамках месячника (Публикации новостей на сайте школы)</p> <p>Родительское собрание: «Основы здорового образа жизни и содержательного досуга». «Права ребёнка-обязанности родителей. Воспитание толерантности в семье». Итоги 2 четверти.</p> <p>Проведение инструктажей по т/б перед отпуском обучающихся на каникулы.</p> <p>Классный час: «Правила поведения в толпе» (мероприятие, направленное на развитие у обучающихся неприятия идеологии экстремизма и терроризма и привития детям традиционных российских духовно-нравственных ценностей)</p> <p>Согласно индивидуальным планам работы классных руководителей.</p>	5 классы	В течение месяца	классные руководители.
8.	ШКОЛЬНЫЙ УРОК	<p>День рождения Н.А. Некрасова (информационная минутка на уроках литературы)</p> <p>Игровые формы учебной деятельности</p> <p>Согласно индивидуальным планам работы учителей-предметников.</p>	Все классы	В течение месяца	Учителя-предметники
9.	ВНЕУРОЧНАЯ ДЕЯТЕЛЬНОСТЬ	<p>Информационно-просветительские занятия по духовно-нравственному направлению «Разговоры о важном».</p> <p>Спортивно-оздоровительное направление «Теннис»</p> <p>Социальное направление «Профессиональная ориентация»</p> <p>Общеинтеллектуальное направление «Функциональная грамотность»</p> <p>Подготовка к олимпиадам и конкурсам по предметам и различным направлениям.</p>	5 классы	В течение учебного года	Учителя внеурочной деятельности
10.	ВНЕШКОЛЬНЫЕ МЕРОПРИЯТИЯ	<p>Посещение театров и кинотеатров.</p> <p>Участие в городских тематических мероприятиях, праздниках.</p> <p>Экскурсии, очное участие в олимпиадах, соревнованиях, конкурсах, фестивалях детского творчества.</p>	5 классы	В течение учебного года	Педагог-организатор, старшие вожатые, классные руководители, воспитатели.
11.	СОЦИАЛЬНОЕ ПАРТНЕРСТВО	<p>Посещение краеведческого музея и выставочных залов.</p> <p>Посещение театров и кинотеатров г. Азова и г. Ростова-на-Дону.</p> <p>Посещение библиотек им. Крупской, А.П.Чехова, А.П.Гайдара и др.</p> <p>Сотрудничество с центром социального обслуживания пенсионеров г. Азова</p> <p>Сотрудничество с РРО ВОГ Ростов-на Дону</p>	Все классы	В течение года	Педагог-организатор, старшие вожатые, классные руководители, воспитатели.
ВАРИАТИВНЫЕ МОДУЛИ					

1.	ШКОЛЬНЫЕ МЕДИА	Расширение воспитательных возможностей помощью информационных ресурсов. Выпуск новогодней газеты «Шаг за шагом». Организация фотовыставки «Зимние пейзажи» медиа-группой «Взгляд». Новогоднее радио «На зимней волне» - цикл музыкальных радиопередач».	с	Актив школы	В течение месяца	Администрация школы, руководители ШМО, школьные медиа группы.
2.	ШКОЛЬНЫЙ ТЕАТР-СТУДИЯ «МАСКА»	Участие коллектива в мероприятиях, посвященных Декаде инвалидов. Школьный концерт «Когда душа умеет видеть - услышать сердце поспешит», посвященный Дню инвалидов Участие коллектива в новогодних мероприятиях в РООООИ «ВОГ»		Воспитанники театр-студии «Маска»	Декада инвалидов с 20.12. по 10.01.	Педагог-организатор, учителя дефектологи, классные руководители и воспитатели классов для обучающихся с ОВЗ (неслыш.).
3.	ДЕТСКИЕ ОБЩЕСТВЕННЫЕ ОБЪЕДИНЕНИЯ	Участие в проектах и акциях РДШ		5 классы	В течение года	Классные руководители
4.	ШКОЛЬНЫЕ СПОРТИВНЫЕ КЛУБЫ	Формирование культуры здорового образа жизни и физическое воспитание. День Здоровья. Соревнования по легкой атлетике «Быстрее! Выше! Сильнее!»		5 классы	В течение года	Классные руководителя, учителя физкультуры, представители СДЮШОР г.Азова (судьи)
5.	ДОБРОВОЛЬЧЕСКАЯ ДЕЯТЕЛЬНОСТЬ	Участие в акциях «Письмо солдату» Участие в добровольческих акциях, проводимых Фондом «Все для фронта»		5 классы	В течение года	Педагог-организатор, старшие вожатые, классные руководители, воспитатели.

ЯНВАРЬ 2023

МЕСЯЧНИК ДУХОВНО-НРАВСТВЕННОГО ВОСПИТАНИЯ «ДОБРОТА СПАСЁТ МИР!»

Календарь дат:

25 января - День российского студенчества

27 января - День полного освобождения Ленинграда от фашистской блокады

27 января - День освобождения Красной армией крупнейшего "лагеря смерти" Аушвиц-Биркенау (Освенцима) - День памяти жертв Холокоста

	Направление деятельности	Дела, события, мероприятия	Классы	Сроки	Ответственные	
ИНВАРИАТИВНЫЕ МОДУЛИ						
1.	КЛЮЧЕВЫЕ ШКОЛЬНЫЕ ДЕЛА	Традиционные мероприятия	Классные часы, беседы, внеклассные мероприятия: Международный день памяти жертв Холокоста. День полного освобождения Ленинграда от фашистской блокады. Подготовка к концерту, посвященному Дню защитника Отечества и месячнику гражданско-патриотического воспитания.	Все классы	27.01.21	Учителя истории, классные руководители, воспитатели. Педагог-организатор, старшие вожатые.
		Познавательное	Научное (интеллектуальное) воспитание, популяризация научных знаний среди обучающихся. Конкурс чтецов «Белые журавли». Фотоконкурс «Зима на Дону» Предметные недели (конкурсы чтецов, сочинений, интеллектуальные игры и т.п.).	Все классы	В течение месяца	Старшие вожатые, классные руководители, воспитатели, библиотекари.
		Духовно-нравственное	Уроки нравственности , приуроченные к месячнику духовно-нравственного воспитания. Организация и проведение мероприятий, формирующих уважение к традициям и культуре каждой народности, проживающей в Ростовской области, проявляющихся в уважении к людям другой национальности и вероисповедания: Классные часы о доброте и милосердии: «Дни в нашем календаре, напоминающие о добре», «Современно ли быть милосердным?» , "Поделись своей добротой". Акция «Добро в ладошках» - рождественские открытки, подарки, поделки пожилым людям ЦСО.	Все классы	В течение месяца	Старшие вожатые, классные руководители, воспитатели.
		Гражданско-патриотическое	Церемония поднятия государственного флага под государственный гимн РФ (в соответствии с регламентами выноса Государственного флага, поднятия и спуска, регламентом исполнения Государственного гимна). Единый урок мужества, посвященный Дню полного освобождения Ленинграда от фашистской блокады День памяти о россиянах, исполнявших служебный долг за пределами Отечества. Выставка книг «Воинской доблести, славе и чести посвящается...».	Все классы	Еженедельно В течение месяца	Администрация школы, педагоги, знаменный отряд, старшие вожатые Старшие вожатые, классные руководители, воспитатели.
		Физическое воспитание и воспитание культуры здорового и эмоционального благополучия	Организация работы по здоровьесбережению: Народные подвижные игры на свежем воздухе. Проведение зимних соревнований и спартакиад.	Все классы	В течение месяца	Учителя физкультуры, классные руководители, воспитатели.

	Экологическое	<p>Акция «Кормушка» Участие во Всероссийском экологическом фестивале обучающихся и молодежи «Земле жить!» (ФГБОУ ДО г. Москва) Участие во всероссийском конкурсе экологических рисунков (ФГБОУ ДО, Общероссийское Движение помощи детям «Ангел-Детство-Хранитель») Внеклассные мероприятия «Экологические проблемы современности»</p>	Все классы	В течение месяца	Классные руководители, воспитатели.
	Эстетическое	<p>Эстетическое воспитание и приобщение обучающихся культурному наследию мира, России и Донского края. Конкурс плакатов и рисунков «Гвоздики Отечества».</p>	Все классы	В течение месяца	Классные руководители, воспитатели, педагоги доп. образования
2.	САМОУПРАВЛЕНИЕ	<p>Проверка состояния учебников, тетрадей, книг. Изготовление подарков, поздравительных открыток и газет к праздникам 23 февраля и 8 марта. Проведение спортивных соревнований на свежем воздухе в хорошую погоду во внеурочное время. Организация помощи обучающимся начальной школы в выполнении домашних заданий. Подготовка к рейду по проверке внешнего вида обучающихся.</p>	Все классы	В течение месяца	Зам. директора по ВР, УВР, педагог-организатор, старшие вожатые, представители Ученического Совета.
3.	ВЗАИМОДЕЙСТВИЕ С РОДИТЕЛЯМИ	<p>Укрепление сотрудничества семьи и школы в воспитании и социализации обучающихся. «Организация образовательной деятельности в 3 четверти в условиях профилактики COVID- 19» Информационное оповещение через официальный школьный сайт. Участие родителей в проведении общешкольных, классных мероприятий.</p>	Все классы	В течение месяца	Классные руководители, воспитатели.
4.	ПРОФОРИЕНТАЦИЯ	<p>Мероприятия месячника профориентации в школе «Мир профессий». Проведение бесед по общей ориентации в мире профессий. Циклы профориентационных часов общения «Профессиональное самоопределение» Посещение мероприятий, дней открытых дверей, приуроченных ко Дню студента в России. Клуб интересных встреч «Новые тенденции в мире профессий»</p>	Все классы	В течение месяца	Старшие вожатые, социальный педагог, педагог-психолог, классные руководители, воспитатели.
5.	ОРГАНИЗАЦИЯ ПРЕДМЕТНО-ПРОСТРАНСТВЕННОЙ СРЕДЫ	<p>Выставки рисунков, фотографий творческих работ, посвященных событиям и памятным датам. Оформление классных уголков.</p>	Все классы	В течение месяца	Классные руководители, воспитатели.
6.	ПРОФИЛАКТИКА и БЕЗОПАСНОСТЬ	<p>Классный час по ПДД. Обновление информации на стенде и в Уголках безопасности.</p>	Все классы	В течение месяца	Зам. директора по ВР, УВР, социальный педагог, педагог-психолог, классные руководители, воспитатели.

7.	КЛАССНОЕ РУКОВОДСТВО	<p>Еженедельно по понедельникам курс внеурочной деятельности – «РАЗГОВОРЫ О ВАЖНОМ» (цикл обязательных внеурочных занятий для обучающихся 5 классов)</p> <p>Классный час: Международный день памяти жертв Холокоста. Единый урок мужества, посвященный Дню полного освобождения Ленинграда от фашистской блокады</p> <p>Классные часы о доброте и милосердии: «Дни в нашем календаре, напоминающие о добре», «Современно ли быть милосердным?», "Души прекрасные порывы"... Что это?", "Поделись своей добротой".</p> <p>Акция «Добро в ладошках» - рождественские открытки, подарки, поделки пожилым людям ЦСО.</p> <p>Итоги проведения мероприятий в рамках месячника (Публикации новостей на сайте школы)</p> <p>Работа с родителями: «Организация образовательной деятельности в 3 четверти в условиях профилактики COVID- 19»</p> <p>Моделирование ситуации: «Захват террористами учреждения и действия обучающихся» (мероприятие, направленное на развитие у обучающихся неприятия идеологии экстремизма и терроризма и привития детям традиционных российских духовно-нравственных ценностей)</p> <p>Согласно индивидуальным планам работы классных руководителей.</p>	Все классы	В течение месяца	Классные руководители.
8.	ШКОЛЬНЫЙ УРОК	<p>Реализация мероприятий, направленных на повышение качества преподавания гуманитарных учебных предметов, обеспечивающих ориентацию обучающихся в современных общественно-политических процессах, происходящих в России и мире, а также осознанную выработку собственной позиции по отношению к ним на основе знания и осмысления истории, духовных ценностей и достижений нашей страны.</p> <p>Согласно индивидуальным планам работы учителей.</p>			Учителя-предметники
9.	ВНЕУРОЧНАЯ ДЕЯТЕЛЬНОСТЬ	<p>Информационно-просветительские занятия по духовно-нравственному направлению «Разговоры о важном».</p> <p>Спортивно-оздоровительное направление «Теннис»</p> <p>Социальное направление «Профессиональная ориентация»</p> <p>Общеинтеллектуальное направление «Функциональная грамотность»</p> <p>Подготовка к олимпиадам и конкурсам по предметам и различным направлениям.</p>	5 классы	В течение учебного года	Учителя внеурочной деятельности
10.	ВНЕШКОЛЬНЫЕ МЕРОПРИЯТИЯ	<p>Посещение театров и кинотеатров.</p> <p>Участие в городских тематических мероприятиях, праздниках.</p> <p>Экскурсии, очное участие в олимпиадах, соревнованиях, конкурсах, фестивалях детского творчества.</p>	5 классы	В течение учебного года	Педагог-организатор, старшие вожатые, классные руководители, воспитатели.

11.	СОЦИАЛЬНОЕ ПАРТНЕРСТВО	Посещение краеведческого музея и выставочных залов. Посещение театров и кинотеатров г. Азова и г. Ростова-на-Дону. Посещение библиотек им. Крупской, А.П.Чехова, А.П.Гайдара и др. Сотрудничество с центром социального обслуживания пенсионеров г. Азова Сотрудничество с РРО ВОГ Ростов-на Дону	Все классы	В течение года	Педагог-организатор, старшие вожатые, классные руководители, воспитатели.
ВАРИАТИВНЫЕ МОДУЛИ					
1.	ШКОЛЬНЫЕ МЕДИА	Выпуск новогодней газеты «Шаг за шагом». Организация фотовыставки «Зимние пейзажи» медиа-группой «Взгляд». Новогоднее радио «На зимней волне» - цикл музыкальных радиопередач.	Актив школы	В течение месяца	Администрация школы, руководители ШМО, школьные медиа группы
2.	ШКОЛЬНЫЙ ТЕАТР-СТУДИЯ «МАСКА»	1. Участие коллектива в Фестивале творчества для обучающихся-инвалидов по слуху «Рождественские встречи». Организатор: РО ООИ «ВОГ». 2. Подготовка к 20-летию юбилею театра-студии «Маска»: репетиции номеров художественной самодеятельности, отрывков спектакля, жестовых песен, танцевальных номеров.	Воспитанники театра-студии «Маска»	В течение месяца	Педагог-организатор, учителя дефектологи, классные руководители и воспитатели классов для обучающихся с ОВЗ (неслышащие)
3.	ДЕТСКИЕ ОБЩЕСТВЕННЫЕ ОБЪЕДИНЕНИЯ	Участие в проектах и акциях РДШ	5 классы	В течение года	Классные руководители
4.	ШКОЛЬНЫЕ СПОРТИВНЫЕ КЛУБЫ	Формирование культуры здорового образа жизни и физическое воспитание.	5 классы	В течение года	Классные руководителя, учителя физкультуры, представители СДЮШОР г.Азова (судьи)
5.	ДОБРОВОЛЬЧЕСКАЯ ДЕЯТЕЛЬНОСТЬ	Участие в акциях «Письмо солдату» Участие в добровольческих акциях, проводимых Фондом «Все для фронта»	5 классы	В течение года	Педагог-организатор, старшие вожатые, классные руководители, воспитатели.

ФЕВРАЛЬ 2023
МЕСЯЧНИК ГРАЖДАНСКО-ПАТРИОТИЧЕСКОГО ВОСПИТАНИЯ «Я – ГРАЖДАНИН РОССИИ!»

Календарь дат:

2 февраля - 80 лет со дня победы Вооруженных сил СССР над армией гитлеровской Германии в 1943 году в Сталинградской битве

8 февраля - День российской науки

15 февраля - День памяти о россиянах, исполнявших служебный долг за пределами Отечества

21 февраля - Международный день родного языка

23 февраля - День защитника Отечества

№	Направление деятельности	Мероприятия	Классы	Сроки	Ответственные
---	--------------------------	-------------	--------	-------	---------------

ИНВАРИАТИВНЫЕ МОДУЛИ						
1.	КЛЮЧЕВЫЕ ШКОЛЬНЫЕ ДЕЛА	Традиционные мероприятия	<p>День защитника Отечества – праздничный концерт «Есть такая профессия, Родину защищать!».</p> <p>Подготовка и проведение традиционного народного праздника «Масленица»</p>	Все классы	21-22.02. 20-26.02	Администрация школы, педагог-организатор, старшие вожатые, руководители кружков и студий, классные руководители, воспитатели.
		Познавательное	<p>Научное (интеллектуальное) воспитание, популяризация научных знаний среди обучающихся.</p> <p>День российской науки.</p> <p>Проведение предметных недель, интеллектуальных игр, брейн-рингов, игр «Что, где, когда».</p> <p>Международный день родного языка. Предметные недели, олимпиады, конкурсы.</p>	Все классы	Весь месяц 08.01. 21.02	Классные руководители, воспитатели Учителя русского языка и литературы
		Духовно-нравственное	<p>Духовное и нравственное воспитание личности на основе российских традиционных ценностей.</p> <p>Уроки мужества. Мероприятия месячника гражданского и патриотического воспитания: акции «Письмо солдату», по поздравлению пап и дедушек, юношей.</p>	Все классы	В течение месяца	Классные руководители, воспитатели
		Гражданско-патриотическое	<p>Церемония поднятия государственного флага под государственный гимн РФ (в соответствии с регламентами выноса Государственного флага, поднятия и спуска, регламентом исполнения Государственного гимна).</p> <p>Информационные часы «Горячие точки. Вчера и сегодня», посвященные Дню памяти о россиянах, исполнявших служебный долг за пределами Отечества.</p>	Все классы	В течении года, каждый понедельник В течение месяца	Администрация школы, педагоги, знаменный отряд, старшие вожатые Классные руководители, воспитатели
		Физическое воспитание и воспитание культуры здорового и эмоционального благополучия	<p>Формирование культуры здорового образа жизни и физическое воспитание.</p> <p>День здоровья.</p> <p>Общешкольные мероприятия в рамках Дня зимних видов спорта в России.</p>	Все классы	В течение месяца	Старшие вожатые, учителя физкультуры, классные руководители, воспитатели.
		Экологическое	<p>Акция «Покормите птиц зимой».</p> <p>Участие во Всероссийском экологическом фестивале обучающихся и молодежи «Земле жить!» (ФГБОУ ДО г. Москва)</p> <p>Участие во всероссийском конкурсе экологических рисунков (ФГБОУ ДО, Общероссийское Движение помощи детям «Ангел-Детство-Хранитель»)</p> <p>Внеклассные мероприятия «Экология и культура – будущее России»</p>	Все классы	В течение месяца	Классные руководители, воспитатели.

	Эстетическое	Конкурс рисунков «Мир на планете – счастливы дети!» (мероприятие, направленное на развитие у обучающихся неприятия идеологии экстремизма и терроризма и привития детям традиционных российских духовно-нравственных ценностей) Выставка детского рисунка ко Дню защитника Отечества.	Все классы 5-6 классы Все классы		Классные руководители, воспитатели.
2.	САМОУПРАВЛЕНИЕ	Участие в планировании, организации, анализе школьных ключевых дел и иных мероприятий. Участие и проведение праздничного концерта к Дню защитника Отечества. Участие в проведении предметных недель. Рейды чистоты (классы, спальни, школьные участки).	Все классы	В течение месяца	Педагог-организатор, старшие вожатые, уч. совет, кл. руковод., воспитатели.
3.	ВЗАИМОДЕЙСТВИЕ С РОДИТЕЛЯМИ	Проведение родительского всеобуча «Первые проблемы подросткового возраста». Индивидуальные консультации. Педагогическое просвещение родителей по вопросам воспитания обучающихся. Информационные мероприятия: Реализация программы воспитания Информационное оповещение через официальный школьный сайт. Участие родителей в проведении общешкольных, классных мероприятий.	6-9 классы	В течение месяца	Зам. директора по ВР, классные руководители, воспитатели, педагог-психолог, социальный педагог.
4.	ПРОФОРИЕНТАЦИЯ	Циклы профориентационных часов общения «Профессиональное самоопределение»	Все классы	В течение месяца	Старшие вожатые, социальный педагог, педагог-психолог, классные руководители, воспитатели.
5.	ОРГАНИЗАЦИЯ ПРЕДМЕТНО-ПРОСТРАНСТВЕННОЙ СРЕДЫ	Выставки рисунков, фотографий творческих работ, посвященных событиям и памятным датам. Оформление классных уголков.	Все классы	В течение месяца	Классные руководители, воспитатели.
6.	ПРОФИЛАКТИКА и БЕЗОПАСНОСТЬ	Классный час по ПДД. Совет профилактики. Работа с обучающимися «группы риска». Посещение семей СОП. Урок безопасности в рамках подготовки обучающихся к действиям в условиях экстремальных и опасных ситуаций.	Все классы	В течение месяца	Зам. директора по ВР, УВР, социальный педагог, педагог-психолог, классные руководители, воспитатели.

7.	КЛАССНОЕ РУКОВОДСТВО	<p>Еженедельно по понедельникам курс внеурочной деятельности – «РАЗГОВОРЫ О ВАЖНОМ» (цикл обязательных внеурочных занятий для обучающихся 5 классов)</p> <p>Контроль занятости обучающихся во внеурочной деятельности, дополнительном образовании.</p> <p>Мероприятия в рамках гражданско-патриотического месячника, посвященного Дню защитника Отечества.</p> <p>Информационные мероприятия с родителями класса: Реализация программы воспитания</p> <p>Проведение родительского всеобуча «Первые проблемы подросткового возраста». Индивидуальные консультации.</p> <p>Урок безопасности в рамках подготовки обучающихся к действиям в условиях экстремальных и опасных ситуаций.</p> <p>Классные мероприятия ко Дню защитника Отечества</p> <p>Подготовка к проведению мероприятий, посвященных празднованию 8 марта.</p> <p>Конкурс рисунков «Мир на планете – счастливы дети!» (мероприятие, направленное на развитие у обучающихся неприятия идеологии экстремизма и терроризма и привития детям традиционных российских духовно-нравственных ценностей)</p> <p>Итоги проведения мероприятий в рамках месячника (Публикации новостей на сайте школы)</p> <p>Согласно индивидуальным планам работы классных руководителей.</p>			
8.	ШКОЛЬНЫЙ УРОК	<p>Реализация мероприятий, направленных на повышение качества преподавания гуманитарных учебных предметов, обеспечивающих ориентацию обучающихся в современных общественно-политических процессах, происходящих в России и мире, а также осознанную выработку собственной позиции по отношению к ним на основе знания и осмысления истории, духовных ценностей и достижений нашей страны.</p> <p>Согласно индивидуальным планам работы учителей.</p>			
9.	ВНЕУРОЧНАЯ ДЕЯТЕЛЬНОСТЬ	<p>Информационно-просветительские занятия по духовно-нравственному направлению «Разговоры о важном».</p> <p>Спортивно-оздоровительное направление «Теннис»</p> <p>Социальное направление «Профессиональная ориентация»</p> <p>Общеинтеллектуальное направление «Функциональная грамотность»</p> <p>Подготовка к олимпиадам и конкурсам по предметам и различным направлениям.</p>	5 классы	В течение учебного года	Учителя внеурочной деятельности

10.	ВНЕШКОЛЬНЫЕ МЕРОПРИЯТИЯ	Посещение театров и кинотеатров. Участие в городских тематических мероприятиях, праздниках. Экскурсии, очное участие в олимпиадах, соревнованиях, конкурсах, фестивалях детского творчества.	5 классы	В течение учебного года	Педагог-организатор, старшие вожатые, классные руководители, воспитатели.
11.	СОЦИАЛЬНОЕ ПАРТНЕРСТВО	Посещение краеведческого музея и выставочных залов. Посещение театров и кинотеатров г. Азова и г. Ростова-на-Дону. Посещение библиотек им. Крупской, А.П.Чехова, А.П.Гайдара и др. Сотрудничество с центром социального обслуживания пенсионеров г. Азова Сотрудничество с РРО ВОГ Ростов-на Дону	Все классы	В течение года	Педагог-организатор, старшие вожатые, классные руководители, воспитатели.
ВАРИАТИВНЫЕ МОДУЛИ					
1.	ШКОЛЬНЫЕ МЕДИА	Реализация воспитательного потенциала информационных ресурсов. Публикация статей и репортажей, освещающих события из жизни школы. Работа школьного радиоузла «Школьные новости». Работа медиа-группы «Взгляд». Работа школьной газеты «Шаг за шагом».	Актив школы	В течение месяца	Администрация школы, руководители ШМО, школьные медиа группы.
2.	ШКОЛЬНЫЙ ТЕАТР-СТУДИЯ «МАСКА»	1.Участие воспитанников в Областном фестивале-конкурсе жестовой песни, посвященном Дню защитника Отечества. 2. Подготовка к 20-летию юбилею театра-студии «Маска»: репетиции номеров художественной самодеятельности, отрывков спектакля, жестовых песен, танцевальных номеров. 3. Видеосъемка и монтаж поздравительных роликов.	Восп.театра-студии «Маска»	В течение месяца	Педагог-организатор, педагоги доп.образования, уч. дефект., кл. рук. и восп.классов (неслышащие)
3.	ДЕТСКИЕ ОБЩЕСТВЕННЫЕ ОБЪЕДИНЕНИЯ	Участие в проектах и акциях РДШ	5 классы	В течение года	Классные руководители
4.	ШКОЛЬНЫЕ СПОРТИВНЫЕ КЛУБЫ	День здоровья. Формирование культуры здорового образа жизни и физическое воспитание. Соревнования «А ну-ка, мальчики!»	5 классы	В течение года	Классные руководителя, учителя физкультуры, представители СДЮШОР г.Азова (судьи)
5.	ДОБРОВОЛЬЧЕСКАЯ ДЕЯТЕЛЬНОСТЬ	Участие в акциях «Письмо солдату» Участие в добровольческих акциях, проводимых Фондом «Все для фронта»	5 классы	В течение года	Педагог-организатор, старшие вожатые, классные руководители, воспитатели.

МАРТ 2023

МЕСЯЧНИК ХУДОЖЕСТВЕННО-ЭСТЕТИЧЕСКОГО ВОСПИТАНИЯ: «ДОБРЫЕ ДЕЛА СВОИМИ РУКАМИ»

Календарь дат:

8 марта - Международный женский день

13 марта - 110 лет со дня рождения писателя и поэта, автора слов гимнов Российской Федерации и СССР Сергея Владимировича Михалкова (1913 - 2009)

18 марта - День воссоединения Крыма и России

27 марта - Всемирный день театра

28 марта - 155 лет со дня рождения писателя Максима Горького (1968 - 1936)

	Направление деятельности	Дела, события, мероприятия	Классы	Сроки	Ответственные	
ИНВАРИАТИВНЫЕ МОДУЛИ						
1.	КЛЮЧЕВЫЕ ШКОЛЬНЫЕ ДЕЛА	Традиционные мероприятия	Проведение внеклассных мероприятий, направленных на изучение и взаимодействие с культурой, традициями и религией народов, проживающих на территории Ростовской области: Праздничный концерт, посвященный Международному женскому дню 8 марта. День ученического самоуправления.	Все классы Все классы	В течение месяца 07.03	Администрация школы, педагог-организатор, старшие вожатые, руководители кружков и студий, кл. руководители, воспитатели.
		Познавательное	Научное (интеллектуальное) воспитание, популяризация научных знаний среди обучающихся. Всероссийская неделя детской и юношеской книги: классные часы, познавательные мероприятия, экскурсии в библиотеки города. Книжная выставка «Добрый мир любимых книг». Акция «Книге – новую жизнь!». Игра – путешествие «По страницам любимых журналов». Викторина «По страницам любимых сказок».	Все классы	23.03.– 29.03.	Классные руководители, воспитатели, библиотекари.
		Духовно-нравственное	Классные часы, мероприятия, посвященные Международному женскому Дню 8 марта. Всероссийская неделя музыки для обучающихся и юношества: - просмотр передач, документальных фильмов о знаменитых композиторах, музыкантах, деятелях культуры; - посещение мероприятий МБУК ГДК; - экскурсия в ДШИ им. Прокофьева, Муз. театр г. Ростова-на-Дону. - встреча с интересными людьми г. Азова	Все классы	В течение месяца	Педагог-организатор, старшие вожатые, классные руководители, воспитатели.
		Гражданско-патриотическое	Церемония поднятия государственного флага под государственный гимн РФ (в соответствии с регламентами выноса Государственного флага, поднятия и спуска, регламентом исполнения Государственного гимна). Классный час: День воссоединения Крыма и России. Воспитательные мероприятия «Города-герои, города воинской Славы»	Все классы	еженедельно 18.03. В течение месяца	Администрация школы, педагоги, знаменный отряд, старшие вожатые Классные руководители, воспитатели.

	Физическое воспитание и воспитание культуры здорового и эмоционального благополучия	Организация и проведение соревнований и спартакиад, приуроченных к Всемирному дню гражданской обороны. Воспитательные мероприятия, встречи с медицинскими работниками школы, приуроченные к Всемирному дню иммунитета.	Все классы	01.03. 01.03	Учителя физкультуры, классные руководители, воспитатели.
	Экологическое	Акция «Помоги птицам весной». Участие во Всероссийском экологическом фестивале обучающихся и молодежи «Земле жить!» (ФГБОУ ДО г. Москва) Участие во всероссийском конкурсе экологических рисунков (ФГБОУ ДО, Общероссийское Движение помощи детям «Ангел-Детство-Хранитель») Экологический урок «Хранители воды»	Все классы	В течение месяца	Классные руководители, воспитатели.
	Эстетическое	Эстетическое воспитание и приобщение обучающихся культурному наследию мира, России и Донского края. Выставки детского рисунка: «Загляните в мамы глаза» Фотоконкурс «Подари улыбку маме».	Все классы	01.03.- 05.03.	Классные руководители, воспитатели.
2.	САМОУПРАВЛЕНИЕ	Организация поздравлений педагогов школы. «Международный женский день»	Все классы	В течение месяца	Педагог-организатор, ст. вожатые, уч. совет.
3.	ВЗАИМОДЕЙСТВИЕ С РОДИТЕЛЯМИ	Укрепление сотрудничества семьи и школы в воспитании и социализации обучающихся. Педагогическое просвещение родителей по вопросам воспитания обучающихся. Участие родителей в проведении общешкольных, классных мероприятий.	Все классы	В течение месяца	Классные руководители, воспитатели.
4.	ПРОФОРИЕНТАЦИЯ	Циклы профориентационных часов общения «Профессиональное самоопределение»	Все классы	В теч.мес.	кл. руковод., воспитатели.
5.	ОРГАНИЗАЦИЯ ПРЕДМЕТНО-ПРОСТРАНСТВЕННОЙ СРЕДЫ	Выставки рисунков, фотографий творческих работ, посвященных Международному женскому дню 8 марта. Оформление классных уголков к весенним праздникам. Трудовые десанты по уборке территории школы. Праздничное украшение кабинетов.	Все классы	с 22.02 по 03.03	Классные руководители, воспитатели.
6.	ПРОФИЛАКТИКА и БЕЗОПАСНОСТЬ	Классный час по ПДД. Рейд «Внешний вид обучающихся школы» Заседание Совета профилактики по итогам 3 четверти. Организация отдыха воспитанников на весенних каникулах. Проведение инструктажей по т/б перед отпуском обучающихся на каникулы. Контроль посещаемости школьниками занятий. Работа по профилактике правонарушений, беспризорности, безнадзорности. Рейды в семьи воспитанников.	Все классы	В течение месяца	Зам. директора по ВР, УВР, социальный педагог, педагог-психолог, классные руководители, воспитатели.

7.	КЛАССНОЕ РУКОВОДСТВО	<p>Еженедельно по понедельникам курс внеурочной деятельности – «РАЗГОВОРЫ О ВАЖНОМ» (цикл обязательных внеурочных занятий для обучающихся 5 классов)</p> <p>Мероприятия в рамках месячника художественно-эстетического воспитания.</p> <p>Классный час: День воссоединения Крыма и России.</p> <p>Родительское собрание: Мастер-класс к Международному женскому дню. Итоги 3 четверти.</p> <p>Проведение инструктажей по т/б перед отпуском обучающихся на каникулы.</p> <p>Итоги проведения мероприятий в рамках месячника (Публикации новостей на сайте школы).</p> <p>Игра-путешествие «Права обучающихся» (мероприятие, направленное на развитие у обучающихся неприятия идеологии экстремизма и терроризма и привития детям традиционных российских духовно-нравственных ценностей)</p> <p>Согласно индивидуальным планам работы классных руководителей.</p>			
8.	ШКОЛЬНЫЙ УРОК	<p>Реализация мероприятий, направленных на повышение качества преподавания гуманитарных учебных предметов, обеспечивающих ориентацию обучающихся в современных общественно-политических процессах, происходящих в России и мире, а также осознанную выработку собственной позиции по отношению к ним на основе знания и осмысления истории, духовных ценностей и достижений нашей страны.</p> <p>Согласно индивидуальным планам работы учителей.</p>			
9.	ВНЕУРОЧНАЯ ДЕЯТЕЛЬНОСТЬ	<p>Информационно-просветительские занятия по духовно-нравственному направлению «Разговоры о важном».</p> <p>Спортивно-оздоровительное направление «Теннис»</p> <p>Социальное направление «Профессиональная ориентация»</p> <p>Общеинтеллектуальное направление «Функциональная грамотность»</p> <p>Подготовка к олимпиадам и конкурсам по предметам и различным направлениям.</p>	5 классы	В течение учебного года	Учителя внеурочной деятельности
10.	ВНЕШКОЛЬНЫЕ МЕРОПРИЯТИЯ	<p>Посещение театров и кинотеатров.</p> <p>Участие в городских тематических мероприятиях, праздниках.</p> <p>Экскурсии, очное участие в олимпиадах, соревнованиях, конкурсах, фестивалях детского творчества.</p>	5 классы	В течение учебного года	Педагог-организатор, старшие вожатые, классные руководители, воспитатели.
11.	СОЦИАЛЬНОЕ ПАРТНЕРСТВО	<p>Посещение краеведческого музея и выставочных залов.</p> <p>Посещение театров и кинотеатров г. Азова и г. Ростова-на-Дону.</p> <p>Посещение библиотек им. Крупской, А.П.Чехова, А.П.Гайдара и др.</p> <p>Сотрудничество с центром социального обслуживания пенсионеров г. Азова</p> <p>Сотрудничество с РРО ВОГ Ростов-на Дону</p>	Все классы	В течение года	Педагог-организатор, старшие вожатые, классные руководители, воспитатели.

ВАРИАТИВНЫЕ МОДУЛИ					
1.	ШКОЛЬНЫЕ МЕДИА	Публикация статей и репортажей, освещающих события из жизни школы. Работа школьного радиоузла «Школьные новости». Работа медиа-группы «Взгляд». Работа школьной газеты «Шаг за шагом».	Актив школы	В течение месяца	Администрация школы, руководители ШМО, школьные медиа группы.
2.	ШКОЛЬНЫЙ ТЕАТР-СТУДИЯ «МАСКА»	1. Участие воспитанников школы в олимпиадах, конкурсах, фестивалях всех уровней. 2. Выездной концерт в МАУ ЦСО г. Азова ко Дню пожилого человека «Мы желаем счастья вам», совместно с волонтерами Азовского технологического института филиала ДГТУ «Горячие сердца» 3. Подготовка к 20-летию юбилею школьного театра-студии «Маска»	Воспитанники театра-студии «Маска»	В течение месяца 02.10	Педагог-организатор, учителя дефектологи, классные руководители и воспитатели классов для обучающихся с ОВЗ (неслышащие)
3.	ДЕТСКИЕ ОБЩЕСТВЕННЫЕ ОБЪЕДИНЕНИЯ	Участие в проектах и акциях РДШ	5 классы	В течение года	Классные руководители
4.	ШКОЛЬНЫЕ СПОРТИВНЫЕ КЛУБЫ	Формирование культуры здорового образа жизни и физическое воспитание.	5 классы	В течение года	Классные руководители, учителя физкультуры, представители СДЮШОР г.Азова (судьи)
5.	ДОБРОВОЛЬЧЕСКАЯ ДЕЯТЕЛЬНОСТЬ	Участие в акциях «Письмо солдату» Участие в добровольческих акциях, проводимых Фондом «Все для фронта»	5 классы	В течение года	Педагог-организатор, старшие вожатые, классные руководители, воспитатели.

АПРЕЛЬ 2023

МЕСЯЧНИК ЭКОЛОГИЧЕСКОЙ КУЛЬТУРЫ И ЗДОРОВЬЯ ШКОЛЬНИКОВ «ШКОЛА – ТЕРРИТОРИЯ ЗДОРОВЬЯ»

Календарь дат:

1 апреля - 150 лет со дня рождения композитора и пианиста Сергея Васильевича Рахманинова (1873 - 1943)

12 апреля - День космонавтики, 65 лет со дня запуска СССР первого искусственного спутника Земли

12 апреля - 200 лет со дня рождения российского классика и драматурга Александра Николаевича Островского (1823 - 1886)

19 апреля - День памяти о геноциде советского народа нацистами и их пособниками в годы Великой Отечественной войны

22 апреля - Всемирный день Земли

27 апреля - День российского парламентаризма

	Направление деятельности	Дела, события, мероприятия	Классы	Сроки	Ответственные
ИНВАРИАТИВНЫЕ МОДУЛИ					

1.	КЛЮЧЕВЫЕ ШКОЛЬНЫЕ ДЕЛА	Традиционные мероприятия	<p>День космонавтики в России. Праздничный концерт, посвященный Дню космонавтики в России.</p> <p>День пожарной охраны. Тематический урок ОБЖ</p>	Все классы	12.04. Весь месяц 30.04	Администрация школы, педагог-организатор, руководители ШМО, пед. доп.обр., кл. рук., воспитатели.
		Познавательное	<p>Научное (интеллектуальное) воспитание, популяризация научных знаний среди обучающихся.</p> <p>День космонавтики. Проведение гагаринских уроков «Космос-это мы».</p>	Все классы	12.04	Руководители ШМО, классные руководители, воспитатели
		Духовно-нравственное	<p>Духовное и нравственное воспитание личности на основе российских традиционных ценностей.</p> <p>Весенняя неделя добра. «Спешите делать добрые дела».</p>	Все классы	В течение месяца	Классные руководители, воспитатели.
		Гражданско-патриотическое	<p>Церемония поднятия государственного флага под государственный гимн РФ (в соответствии с регламентами выноса Государственного флага, поднятия и спуска, регламентом исполнения Государственного гимна).</p> <p>Подготовка и проведение конкурса строя и песни «Мы внуки Победы!!!».</p>	Все классы	еженедельно В течение месяца	Администрация школы, педагоги, знаменный отряд, старшие вожатые Старшие вожатые, учителя физкультуры, кл. рук., воспитатели.
		Физическое воспитание и воспитание культуры здорового и эмоционального благополучия	<p>Классные часы, посвященные теме «Здоровье» (вредные и полезные привычки): «Стрессы и их влияние на здоровье», «Здоровье не купишь, его разум дарит», «Как воздействует курение на здоровье человека?».</p> <p>Проведение общешкольных мероприятий к Всемирному дню здоровья.</p> <p>Проведение флэшмоба «На зарядку становись!».</p> <p>Общешкольный День здоровья.</p>	Все классы	07.04. 16.04.	Классные руководители, воспитатели. Старшие вожатые, воспитатели
		Экологическое	<p>Всемирный день Птиц. Общешкольные мероприятия и экологические акции.</p> <p>Акция «Покормите птиц весной»</p> <p>Участие во Всероссийском экологическом фестивале обучающихся и молодежи «Земле жить!» (ФГБОУ ДО г. Москва)</p> <p>Участие во всероссийском конкурсе экологических рисунков (ФГБОУ ДО, Общероссийское Движение помощи детям «Ангел-Детство-Хранитель»)</p> <p>Акция «Чистый школьный двор»</p>	Все классы	01.04.	Классные руководители, воспитатели.
		Эстетическое	<p>Эстетическое воспитание и приобщение обучающихся культурному наследию мира, России и Донского края.</p> <p>День космонавтики: выставка рисунков</p>	Все классы	В конце месяца	Классные руководители, воспитатели.

2.	САМОУПРАВЛЕНИЕ	Проверка состояния учебников, тетрадей, дневников, книг. Работа волонтеров в школьной библиотеке. Организация классных мероприятий, приуроченных Дню смеха.	Актив школы	В течение месяца	Зам. директора по ВР, УВР, педагог-организатор, старшие вожатые, учен. самоуправление.
3.	ВЗАИМОДЕЙСТВИЕ С РОДИТЕЛЯМИ	Укрепление сотрудничества семьи и школы в воспитании и социализации обучающихся. Организация обучающих семинаров для родительской общественности по теме: «Здоровый ребенок - здоровое будущее». Привлечение родителей к участию в проведении мероприятий класса, школы.	Все классы	В течение месяца	Администрация школы, социальный педагог, педагог- психолог, кл. рук., воспитатели.
4.	ПРОФОРИЕНТАЦИЯ	Циклы профориентационных часов общения «Профессиональное самоопределение» Экскурсии в пожарную часть. Знакомство с профессией пожарного. Квесты, игры-путешествия, приуроченные к Дню пожарной охраны (30.04).	Все классы	В течение месяца	Социальный педагог, кл. рук., воспитатели.
5.	ОРГАНИЗАЦИЯ ПРЕДМЕТНО-ПРОСТРАНСТВЕННОЙ СРЕДЫ	Выставки рисунков, фотографий творческих работ, посвященных событиям и памятным датам. Оформление классных уголков. Трудовые десанты по уборке территории школы. Трудовой десант по подготовке школьных клумб к весенним работам. Праздничное украшение кабинетов, окон кабинетов к майским праздникам.	Все классы	В течение месяца	Классные руководители, воспитатели.
6.	ПРОФИЛАКТИКА и БЕЗОПАСНОСТЬ	Классный час по ПДД. Беседы и видеолектории о здоровом образе жизни. Профилактика наркомании и табакокурения, употребления психотропных веществ. Урок безопасности в рамках подготовки обучающихся к действиям в условиях экстремальных и опасных ситуаций: «Безопасность и защита человека в опасных и чрезвычайных ситуациях», «Чтобы выжить», «Безопасность на все 100», «Ситуации аварийного характера в жилище», «Средства бытовой химии», «Безопасное поведение школьника»	Все классы	В течение месяца	Зам. директора по ВР, УВР, социальный педагог, педагог-психолог, классные руководители, воспитатели.

7.	<p align="center">КЛАССНОЕ РУКОВОДСТВО</p>	<p>Еженедельно по понедельникам курс внеурочной деятельности – «РАЗГОВОРЫ О ВАЖНОМ» (цикл обязательных внеурочных занятий для обучающихся 5 классов)</p> <p>Оценка воспитанности на конец учебного года.</p> <p>Классные часы, посвященные теме «Здоровье» (вредные и полезные привычки): «Стрессы и их влияние на здоровье» (для старшей школы), «Здоровье не купишь, его разум дарит», «Как воздействует курение на здоровье человека?».</p> <p>Урок безопасности в рамках подготовки обучающихся к действиям в условиях экстремальных и опасных ситуаций: «Безопасность и защита человека в опасных и чрезвычайных ситуациях», «Чтобы выжить», «Безопасность на все 100», «Ситуации аварийного характера в жилище», «Средства бытовой химии», «Безопасное поведение школьника»</p> <p>Организация обучающих семинаров для родительской общественности по теме: «Здоровый ребенок - здоровое будущее».</p> <p>Итоги проведения мероприятий в рамках месяца (Публикации новостей на сайте школы).</p> <p>Классный час: «Что значит жить в мире с собой и другими?» (мероприятие, направленное на развитие у обучающихся неприятия идеологии экстремизма и терроризма и привития детям традиционных российских духовно-нравственных ценностей)</p> <p>Согласно индивидуальным планам работы классных руководителей.</p>			
8.	<p align="center">ШКОЛЬНЫЙ УРОК</p>	<p>Всероссийский открытый урок «ОБЖ» (День пожарной охраны)</p> <p>Реализация мероприятий, направленных на повышение качества преподавания гуманитарных учебных предметов, обеспечивающих ориентацию обучающихся в современных общественно-политических процессах, происходящих в России и мире, а также осознанную выработку собственной позиции по отношению к ним на основе знания и осмысления истории, духовных ценностей и достижений нашей страны.</p> <p>Согласно индивидуальным планам работы учителей.</p>			

9.	ВНЕУРОЧНАЯ ДЕЯТЕЛЬНОСТЬ	Информационно-просветительские занятия по духовно-нравственному направлению «Разговоры о важном». Спортивно-оздоровительное направление «Теннис» Социальное направление «Профессиональная ориентация» Общеинтеллектуальное направление «Функциональная грамотность» Подготовка к олимпиадам и конкурсам по предметам и различным направлениям.	5 классы	В течение учебного года	Учителя внеурочной деятельности
10.	ВНЕШКОЛЬНЫЕ МЕРОПРИЯТИЯ	Посещение театров и кинотеатров. Участие в городских тематических мероприятиях, праздниках. Экскурсии, очное участие в олимпиадах, соревнованиях, конкурсах, фестивалях детского творчества.	5 классы	В течение учебного года	Педагог-организатор, старшие вожатые, классные руководители, воспитатели.
11.	СОЦИАЛЬНОЕ ПАРТНЕРСТВО	Посещение краеведческого музея и выставочных залов. Посещение театров и кинотеатров г. Азова и г. Ростова-на-Дону. Посещение библиотек им. Крупской, А.П.Чехова, А.П.Гайдара и др. Сотрудничество с центром социального обслуживания пенсионеров г. Азова Сотрудничество с РРО ВОГ Ростов-на Дону	Все классы	В течение года	Педагог-организатор, старшие вожатые, классные руководители, воспитатели.
ВАРИАТИВНЫЕ МОДУЛИ					
1.	ШКОЛЬНЫЕ МЕДИА	Публикация статей и репортажей, освещающих события из жизни школы. Работа школьного радиоузла «Школьные новости». Работа медиа-группы «Взгляд». Работа школьной газеты «Шаг за шагом».	Актив школы	В течение месяца	Администрация школы, руководители ШМО, школьные медиа группы.
2.	ШКОЛЬНЫЙ ТЕАТР-СТУДИЯ «МАСКА»	Юбилейный концерт, посвященный 20-летию школьного театра-студии «Маска».	Воспитанники театра-студии «Маска», творческие коллективы города Азова и Ростова-на-Дону	Начало апреля	Зам. директора по ВР, педагог-организатор, учителя дефектологи, кл.рук. и воспитатели классов (неслышащие)
3.	ДЕТСКИЕ ОБЩЕСТВЕННЫЕ ОБЪЕДИНЕНИЯ	Участие в проектах и акциях РДШ	5 классы	В течение года	Классные руководители
4.	ШКОЛЬНЫЕ СПОРТИВНЫЕ КЛУБЫ	Формирование культуры здорового образа жизни и физическое воспитание.	5 классы	В течение года	Классные руководителя, учителя физкультуры, представители СДЮШОР г.Азова (судьи)

5.	ДОБРОВОЛЬЧЕСКАЯ ДЕЯТЕЛЬНОСТЬ	Участие в акциях «Письмо солдату» Участие в добровольческих акциях, проводимых Фондом «Все для фронта»	5 классы	В течение года	Педагог-организатор, старшие вожатые, классные руководители, воспитатели.
----	-------------------------------------	---	----------	----------------	---

МАЙ 2023

МЕСЯЧНИК ДУХОВНО-НРАВСТВЕННОГО И ПАТРИОТИЧЕСКОГО ВОСПИТАНИЯ: «ЭТИХ ДНЕЙ НЕ СМОЛКНЕТ СЛАВА!»

Календарь дат:

1 мая - Праздник Весны и Труда

9 мая - День Победы

13 мая - 240 лет со дня основания Черноморского флота

18 мая - 320 лет со дня основания Балтийского флота

19 мая - День детских общественных организаций России

24 мая - День славянской письменности и культуры

№	Направление деятельности	Дела, события, мероприятия	Классы	Сроки	Ответственные	
ИНВАРИАТИВНЫЕ МОДУЛИ						
1.	КЛЮЧЕВЫЕ ШКОЛЬНЫЕ ДЕЛА	Традиционные мероприятия	Общешкольные мероприятия, посвященные Дню Победы советского народа в Великой Отечественной войне 1941-1945 годов: - Участие в акции «Георгиевская ленточка». - Участие в городском митинге «Бессмертный полк». - Общешкольный праздничный концерт «Письма, опалённые войной». Последний звонок.	Все классы 9 классы	Первая неделя месяца 08.05 25.05.	Администрация школы, педагог-организатор, старшие вожатые, руководители кружков и студий, классные руководители, воспитатели.
		Познавательное	Научное (интеллектуальное) воспитание, популяризация научных знаний среди обучающихся. Организация воспитательных мероприятий, классных часов к праздничным датам: Международный день борьбы за права инвалидов. Предметные недели. День славянской письменности.	Все классы	 27.05 24.05	Учителя истории, библиотекари, старшие вожатые.

	Духовно-нравственное	<p>Классные часы, мероприятия с родителями, конкурсные программы, предметные недели, приуроченные к Международному дню семьи (15.05).</p> <p>Часы общения, тематические уроки, воспитательные мероприятия, приуроченные Дню славянской письменности и культуры:</p> <p>«Фольклор – бесценное богатство народов России» - воспитательные мероприятия.</p>	Все классы	В течение месяца	Классные руководители, руководители ШМО, воспитатели.
	Гражданско-патриотическое	<p>Церемония поднятия государственного флага под государственный гимн РФ (в соответствии с регламентами выноса Государственного флага, поднятия и спуска, регламентом исполнения Государственного гимна).</p> <p>Классные часы, уроки мира, лектории, посвященные Дню Победы.</p> <p>Экскурсии в музей Боевой Славы, классные часы, возложение цветов к мемориалу «Вечный огонь».</p>	Все классы	<p>В течении года, каждый понедельник</p> <p>В начале мая.</p>	<p>Администрация школы, педагоги, знаменный отряд, старшие вожатые</p> <p>Классные руководители, воспитатели.</p>
	Физическое воспитание и воспитание культуры здорового и эмоционального благополучия	<p>Мероприятия недели ЗОЖ «Здоровое поколение».</p> <p>Закрытие школьной спартакиады. Весенний День здоровья.</p>	Все классы	В течение месяца	Учителя физкультуры, старшие вожатые, классные руководители, воспитатели.
	Экологическое	<p>Туристические походы на городской пляж к реке Дон.</p> <p>Участие во Всероссийском экологическом фестивале обучающихся и молодежи «Земле жить!» (ФГБОУ ДО г. Москва)</p> <p>Участие во всероссийском конкурсе экологических рисунков (ФГБОУ ДО, Общероссийское Движение помощи детям «Ангел-Детство-Хранитель»)</p> <p>Акция «Чистый школьный двор»</p>	Все классы	В течение месяца	Классные руководители, воспитатели.
	Эстетическое	<p>Эстетическое воспитание и приобщение обучающихся культурному наследию мира, России и Донского края.</p> <p>Акции и флэш-мобы ко Дню Победы: «Мирные окна», «Синий платочек», «Бессмертный полк» и т.д.</p> <p>Выставки детских рисунков.</p>	Все классы	В начале месяца	Классные руководители, воспитатели.

2.	САМОУПРАВЛЕНИЕ	Общешкольное отчетное собрание обучающихся: отчеты членов Совета обучающихся школы о проделанной работе. Подведение итогов работы классного самоуправления за учебный год. Подведение итогов школьных конкурсов «Класс года», «Ученик года».	Актив класса, школы	В начале месяца В конце четверти	Зам. директора по ВР, педагог-организатор, старшие вожатые, ученический совет.
3.	ВЗАИМОДЕЙСТВИЕ С РОДИТЕЛЯМИ	Укрепление сотрудничества семьи и школы в воспитании и социализации обучающихся. В рамках международного Дня семьи: мероприятия с обучающимися и их родителями (15 мая). Проведение родительских собраний по вопросам профилактики безнадзорности, беспризорности, правонарушений, наркомании среди обучающихся. Беседы с обучающимися на классных часах по темам: 1. «Уголовная, административная ответственность несовершеннолетних» 2. «Проступок, правонарушение, преступление», 3. «Опасные игры» 4. «Безопасный интернет». 5. «Способы решения конфликтных ситуаций»	Все классы	В течение месяца	Классные руководители, воспитатели.
4.	ПРОФОРИЕНТАЦИЯ	Циклы профориентационных часов общения «Профессиональное самоопределение» Круглый стол для родителей «Как помочь ребенку в выборе профессии» Классные часы, внеклассные мероприятия. Встречи с представителями различных профессий.	Все классы 8-9 классы	В течение месяца	Социальный педагог, педагог-психолог, классные руководители, воспитатели.
5.	ОРГАНИЗАЦИЯ ПРЕДМЕТНО-ПРОСТРАНСТВЕННОЙ СРЕДЫ	Оформление классных уголков, выставки рисунков, фотографий творческих работ, праздничное тематическое украшение кабинетов, окон (Акция «Мирные окна»), посвященных Дню Победы. Трудовой десант по озеленению школьных клумб.	Все классы	В течение месяца	Классные руководители, воспитатели.
6.	ПРОФИЛАКТИКА и БЕЗОПАСНОСТЬ	Классный час по ПДД и вопросам безопасности. 31 мая – Всемирный день без табака; 26 июня - Международный день борьбы со злоупотреблением наркотическими средствами и их незаконным оборотом: - Беседы и видеолектории о здоровом образе жизни. Операция «Чистота» проверка санитарного состояния классных комнат, спален, закрепленных за классами участков. Подведение итогов, вручение грамот лучшим классным коллективам и самым аккуратным воспитанникам.	Все классы	В течение месяца	Социальный педагог, педагог-психолог, классные руководители, воспитатели.

7.	<p style="text-align: center;">КЛАССНОЕ РУКОВОДСТВО</p>	<p>Еженедельно по понедельникам курс внеурочной деятельности – «РАЗГОВОРЫ О ВАЖНОМ» (цикл обязательных внеурочных занятий для обучающихся 5 классов)</p> <p>Классные часы, уроки мира, лектории, посвященные Дню Победы.</p> <p>Экскурсии в музей Боевой Славы, классные часы, возложение цветов к мемориалу «Вечный огонь».</p> <p>Классные часы, мероприятия с родителями, конкурсные программы, приуроченные к Международному дню семьи (15.05)</p> <p>Проведение родительских собраний: Итоги учебного года.</p> <p>Проведение родительских собраний по вопросам профилактики безнадзорности, беспризорности, правонарушений, наркомании среди обучающихся. Беседы с обучающимися на классных часах по темам:</p> <ol style="list-style-type: none"> 1. «Уголовная, административная ответственность несовершеннолетних» 2. «Проступок, правонарушение, преступление», 3. «Опасные игры» 4. «Безопасный интернет». 5. «Способы решения конфликтных ситуаций» <p>Классные часы «Подводим итоги». Итоги проведения мероприятий в рамках месячника (Публикации новостей на сайте школы).</p> <p>Общешкольный урок: «Уголовная ответственность за действия террористического характера» (мероприятие, направленное на развитие у обучающихся неприятия идеологии экстремизма и терроризма и привития детям традиционных российских духовно-нравственных ценностей)</p> <p>Анкетирование воспитанников и педагогов на тему удовлетворенности образовательной деятельности школы.</p> <p>Организация мероприятий по окончании учебного года.</p> <p>Организация летнего отдыха и занятости обучающихся летом 2021 года.</p>			
----	--	---	--	--	--

8.	ШКОЛЬНЫЙ УРОК	<p>День государственного флага Российской Федерации (22.08.2022) на уроках истории и обществознания</p> <p>Анкетирование педагогов на тему удовлетворенности образовательной деятельности школы.</p> <p>Реализация мероприятий, направленных на повышение качества преподавания гуманитарных учебных предметов, обеспечивающих ориентацию обучающихся в современных общественно-политических процессах, происходящих в России и мире, а также осознанную выработку собственной позиции по отношению к ним на основе знания и осмысления истории, духовных ценностей и достижений нашей страны.</p> <p>Согласно индивидуальным планам работы учителей.</p>			
9.	ВНЕУРОЧНАЯ ДЕЯТЕЛЬНОСТЬ	<p>Информационно-просветительские занятия по духовно-нравственному направлению «Разговоры о важном».</p> <p>Спортивно-оздоровительное направление «Теннис»</p> <p>Социальное направление «Профессиональная ориентация»</p> <p>Общеинтеллектуальное направление «Функциональная грамотность»</p> <p>Подготовка к олимпиадам и конкурсам по предметам и различным направлениям.</p>	5 классы	В течение учебного года	Учителя внеурочной деятельности
10.	ВНЕШКОЛЬНЫЕ МЕРОПРИЯТИЯ	<p>Посещение театров и кинотеатров.</p> <p>Участие в городских тематических мероприятиях, праздниках.</p> <p>Экскурсии, очное участие в олимпиадах, соревнованиях, конкурсах, фестивалях детского творчества.</p>	5 классы	В течение учебного года	Педагог-организатор, старшие вожатые, классные руководители, воспитатели.
11.	СОЦИАЛЬНОЕ ПАРТНЕРСТВО	<p>Посещение краеведческого музея и выставочных залов.</p> <p>Посещение театров и кинотеатров г. Азова и г. Ростова-на-Дону.</p> <p>Посещение библиотек им. Крупской, А.П.Чехова, А.П.Гайдара и др.</p> <p>Сотрудничество с центром социального обслуживания пенсионеров г. Азова</p> <p>Сотрудничество с РРО ВОГ Ростов-на Дону</p>	Все классы	В течение года	Педагог-организатор, старшие вожатые, классные руководители, воспитатели.
ВАРИАТИВНЫЕ МОДУЛИ					
1.	ШКОЛЬНЫЕ МЕДИА	<p>Публикация статей и репортажей, освещающих события из жизни школы.</p> <p>Работа школьного радиоузла. Музыкальные эфиры ко Дню Победы.</p> <p>Работа медиа-группы «Взгляд». Подготовка презентаций к концерту, посвященному Дню Победы. Фотосъемка концерта.</p>	Актив школы	В течение месяца	Администрация школы. Руководители ШМО, школьные медиа группы.

2.	ШКОЛЬНЫЙ ТЕАТР-СТУДИЯ «МАСКА»	Участие школьников в фестивалях, творческих конкурсах, концертах всех уровней Участие в праздничной линейке, посвященной окончанию учебного года.	Воспитанники театра-студии «Маска»	В течение месяца	Педагог-организатор, учителя дефектологи, классные руководители и воспитатели классов (неслышащие)
3.	ДЕТСКИЕ ОБЩЕСТВЕННЫЕ ОБЪЕДИНЕНИЯ	Участие в проектах и акциях РДШ	5 классы	В течение года	Классные руководители
4.	ШКОЛЬНЫЕ СПОРТИВНЫЕ КЛУБЫ	Формирование культуры здорового образа жизни и физическое воспитание. День Здоровья. Соревнования по легкой атлетике «Быстрее! Выше! Сильнее!»	5 классы	В течение года	Классные руководителя, учителя физкультуры, представители СДЮШОР г.Азова (судьи)
5.	ДОБРОВОЛЬЧЕСКАЯ ДЕЯТЕЛЬНОСТЬ	Участие в акциях «Письмо солдату» Участие в добровольческих акциях, проводимых Фондом «Все для фронта»	5 классы	В течение года	Педагог-организатор, старшие вожатые, классные руководители, воспитатели.

ИЮНЬ 2023
МЕСЯЧНИК «ЗДРАВСТВУЙ, ЛЕТО!»

Календарь дат:

1 июня - День защиты обучающихся

6 июня - День русского языка - Пушкинский день России

6 июня - 120 лет со дня рождения композитора, педагога, дирижера Арама Хачатуряна (1903 - 1978)

12 июня - День России

22 июня - День памяти и скорби

27 июня - День молодежи

Направление деятельности		Дела, события, мероприятия	Классы	Сроки	Ответственные
ИНВАРИАТИВНЫЕ МОДУЛИ					
КЛЮЧЕВЫЕ ШКОЛЬНЫЕ ДЕЛА					Администрация школы, педагог-организатор, старшие вожатые, руководители кружков и студий, классные руководители, воспитатели.
	Духовно-нравственное	Духовное и нравственное воспитание личности на основе российских традиционных ценностей. Акция «День защиты обучающихся».	Все классы	01.06.	
	Гражданско-патриотическое	Акция «День России».	Все классы	12.06.	
	Эстетическое	Эстетическое воспитание и приобщение обучающихся культурному наследию мира, России и Донского края. Участие в акциях, конкурсах детского рисунка.	Все классы	01.06 - 11.06.	

РАБОТА С РОДИТЕЛЯМИ	Укрепление сотрудничества семьи и школы в воспитании и социализации обучающихся. Педагогическое просвещение родителей по вопросам воспитания обучающихся. Информационное оповещение (официальный школьный сайт).	Все классы	Первая неделя месяца	Классные руководители, воспитатели.
ШКОЛЬНЫЕ МЕДИА	Публикация статей и репортажей, освещающих события из жизни школы. Поведение итогов учебного года.	Все классы		Администрация школы, руководители ШМО
ПРОФИЛАКТИКА и БЕЗОПАСНОСТЬ	Проведение инструктажей перед каникулами обучающихся «Лето красное – лето безопасное». Рассылка памяток по группам в социальных сетях.	Все классы	В начале месяца	Классные руководители, воспитатели.
ВАРИАТИВНЫЕ МОДУЛИ				
ШКОЛЬНЫЙ ТЕАТР-СТУДИЯ «МАСКА»	Участие школьников в фестивалях, творческих конкурсах, концертах всех уровней.	Воспитанники театр-студии «Маска»	В течение месяца	Педагог-организатор, учителя дефектологи, классные руководители классов (неслышащие)
КЛАССНОЕ РУКОВОДСТВО	Согласно индивидуальным планам работы классных руководителей.			

3.2. ХАРАКТЕРИСТИКА УСЛОВИЙ РЕАЛИЗАЦИИ АООП ООО слабослышащих и позднооглохших обучающихся

Интегративным результатом выполнения требований к условиям реализации АООП ООО для слабослышащих и позднооглохших обучающихся ГКОУ РО Азовской школы № 7 является создание и поддержание комфортной развивающей образовательной среды, адекватной задачам достижения личностного, социального, познавательного (интеллектуального), коммуникативного, эстетического, физического, трудового развития обучающихся.

Созданные в школе условия, обеспечивают достижение планируемых результатов освоения АООП ООО.

Система условий учитывает особенности школы, взаимодействие с социальными партнерами и обеспечивает:

- сохранность и укрепление физического, психологического и социального здоровья воспитанников;
- реализацию адаптированной основной общеобразовательной программы основного общего образования и достижение планируемых результатов её освоения;
- организацию работы школы, ее организационную структуру, запросы участников образовательных отношений, учитывая особенности школы;
- возможность взаимодействия с социальными партнёрами, использования ресурсов социума.

3.2.1. Кадровые условия реализации АООП ООО для слабослышащих и позднооглохших обучающихся

ГКОУ РО Азовская школа №7 обеспечена кадрами на 100%. На протяжении последних лет кадровый состав в целом не изменялся, что является положительным фактором, позволяющим сотрудникам школы работать мобильно, эффективно и творчески. За прошедшие годы сложился коллектив единомышленников, работающих по принципам взаимоподдержки, творчества, сотрудничества.

Кадровый состав ГКОУ РО Азовской школы №7, реализующий АООП ООО для слабослышащих и позднооглохших обучающихся в 2022-2023 учебном году

Наименование показателей		Всего чел.
Численность педагогических работников (педагогов основных классов, включая совместителей и администрацию)		17
Образовательный уровень педагогических работников	высшее	16
	высшее педагогическое	14
	среднее	-
	среднее педагогическое	2
	специальное (дефектологическое) образование	2
из них	базовое (сурдопедагогическое)	4
имеют квалификационные категории		
высшую		15
первую		-
Состав педагогического коллектива по должностям	Руководитель	1
	Заместители руководителя	2
	Учитель	12
	Воспитатель	2
	Учитель-дефектолог (сурдопедагог)	1
	Педагог-психолог	1
	Педагог-организатор	1
	Педагог дополнительного образования	1

Педагог-библиотекарь	1
Учитель-логопед	-
Социальный педагог	-

Уровень квалификации педагогов, реализующих адаптированную основную образовательную программу основного общего образования, для каждой занимаемой должности соответствует квалификационным характеристикам по соответствующей должности, а также квалификационной категории. В штат специалистов, реализующей АООП ООО для слабослышащих и позднооглохших обучающихся, входят учителя-дефектологи (сурдопедагоги), воспитатели, педагог-психолог, социальный педагог, медицинские работники.

Аттестация педагогических работников ГКОУ РО Азовской школы №7 в соответствии с Федеральным законом «Об образовании в Российской Федерации» (ст. 49) проводится в целях подтверждения их соответствия занимаемым должностям на основе оценки их профессиональной деятельности, с учетом желания педагогических работников в целях установления квалификационной категории.

Кадровое обеспечение реализации реализующий АООП ООО слабослышащих и позднооглохших обучающихся ГКОУ РО Азовской школы №7

№ П/П	Должность	Должностные обязанности	Количество работников в ОУ (требуется / имеется)	Уровень квалификации работников ОУ	
				Требования к уровню квалификации	Фактический уровень квалификации
1.	Руководитель образовательного учреждения	Обеспечивает системную образовательную и административно-хозяйственную работу образовательного учреждения	1 имеется	1. Высшее профессиональное образование по направлениям подготовки: -«Государственное и муниципальное управление»; -«Менеджмент»; -«Управление персоналом» 2. Стаж работы на педагогических должностях не менее 5 лет либо высшее профессиональное образование и дополнительное профессиональное образование в области государственного и муниципального управления или менеджмента и экономики и стаж работы на педагогических или руководящих должностях не менее 5 лет.	1. Высшее профессиональное образование по направлениям подготовки: - «Государственное и муниципальное управление»; - «Менеджмент»; - «Управление персоналом».

2.	Заместитель руководителя	Координирует работу преподавателей, воспитателей, разработку учебно-методической и иной документации. Обеспечивает совершенствование методов организации образовательной деятельности. Осуществляет контроль за качеством образовательной деятельности	2 имеются	1. Высшее профессиональное образование по направлениям подготовки: -«Государственное и муниципальное управление»; -«Менеджмент»; -«Управление персоналом». 2. Стаж работы на педагогических должностях не менее 5 лет либо высшее профессиональное образование и дополнительное профессиональное образование в области государственного и муниципального управления или менеджмента и экономики и стаж работы на педагогических или руководящих должностях не менее 5 лет.	Профессиональная переподготовка, ЧОУ ДПО «Методический центр образования», менеджмент в образовании. Менеджмент в образовании. Профессиональная переподготовка, Южный Федеральный Университет, НОЦ «Диагностика. Развитие. Коррекция» по программе «Педагогическое обеспечение специального и инклюзивного образования лиц с нарушениями слуха (сурдопедагогика)», сурдопедагогика. Ведение профессиональной деятельности в сфере специального (дефектологического) образования, сурдопедагогика.
----	--------------------------	--	--------------	--	---

3.	Учитель-предметник	Осуществляет обучение и воспитание обучающихся, способствует формированию общей культуры личности, социализации, осознанного выбора и освоения образовательных программ.	12 имеются	<p>Высшее профессиональное образование или среднее профессиональное образование по направлению подготовки «Образование и педагогика» или в области, соответствующей преподаваемому предмету, без предъявления требований к стажу работы либо высшее профессиональное образование или среднее профессиональное образование и дополнительное профессиональное образование по направлению деятельности в образовательном учреждении без предъявления требований к стажу работы.</p> <p>Высшее профессиональное образование в области сурдопедагогики без предъявления требований к стажу работы по одному из вариантов программ подготовки:</p> <ul style="list-style-type: none"> - по направлению «Специальное (дефектологическое) образование», профиль подготовки «Сурдопедагогика» (квалификация/степень – бакалавр), либо по магистерской программе соответствующей направленности (квалификация/степень – магистр); - по направлению «Педагогика», профиль подготовки «Образование лиц с нарушением слуха» либо по магистерской программе соответствующей направленности; - по специальности «Сурдопедагогика» с получением квалификации «Учитель-сурдопедагог» 	Высшее профессиональное образование по направлению подготовки «Образование и педагогика»
----	--------------------	--	---------------	--	--

4	Воспитатель	Осуществляет попечение, воспитание и надзор за обучающимися, осуществляет их воспитание во внеурочное время, организует жизнедеятельность и досуг, оказывает помощь в обучении, обеспечивает безопасные условия пребывания обучающихся	2 имеется	Высшее или среднее профессиональное образование по одному из вариантов программ подготовки (или соответствующую профессиональную переподготовку на базе высшего/среднего профессионального педагогического образования): – направление «Педагогика», профиль «Образование лиц с нарушением слуха» (уровень бакалавриата); – направление «Специальное (дефектологическое) образование», профиль «Сурдопедагогика» (в том числе в качестве второго профиля при двухпрофильном бакалавриате); – специальность «Сурдопедагогика»; – по магистерским программам в рамках направления «Специальное (дефектологическое) образование»; – направление «Педагогика» или «Психолого-педагогическое образование» (по одному из профилей подготовки в области специальной (коррекционной) педагогики).	Курсы повышения квалификации в области образования обучающихся с ОВЗ
6.	Учитель-дефектолог	Осуществляет работу, направленную на максимальную коррекцию нарушений в развитии у обучающихся, осуществляет обследование обучающихся, воспитанников, определяет структуру и степень выраженности имеющегося у них нарушения развития. Комплекует группы для занятий с учетом психофизического состояния обучающихся, воспитанников. Проводит групповые и индивидуальные занятия по исправлению недостатков в развитии, восстановлению нарушенных функций. Работает в тесном контакте с учителями, воспитателями и другими педагогическими работниками, посещает занятия и уроки. Консультирует педагогических работников и родителей	6 имеется	Высшее профессиональное педагогическое образование в области сурдопедагогики (бакалавриат/магистратура/специалитет) по одному из вариантов программ подготовки (или соответствующую профессиональную переподготовку на базе высшего педагогического образования): – направление «Специальное (дефектологическое) образование», профиль «Сурдопедагогика» (в том числе в качестве второго профиля при двухпрофильном бакалавриате); – направление «Педагогика», профиль «Образование лиц с нарушением слуха» (уровень бакалавриата); – специальность «Сурдопедагогика» (в том числе в качестве второй специальности, предусмотренной образовательной программой); – по магистерским программам в рамках направления «Специальное (дефектологическое) образование».	Высшее профессиональное образование в области сурдопедагогики по направлению «Специальное (дефектологическое) образование», или по специальности «Сурдопедагогика» с получением квалификации «Учитель-сурдопедагог»

7.	Педагог-психолог	Осуществляет профессиональную деятельность, направленную на сохранение психического, соматического и социального благополучия обучающихся.	1 имеется	Высшее профессиональное образование или среднее профессиональное образование по направлению подготовки «Педагогика и психология» без предъявления требований к стажу работы либо высшее профессиональное образование или среднее профессиональное образование и дополнительное профессиональное образование по направлению подготовки «Педагогика и психология» без предъявления требований к стажу работы.	Высшее профессиональное образование или среднее профессиональное образование по направлению подготовки «Педагогика и психология» Курсы повышения квалификации в области образования обучающихся с ОВЗ
9.	Социальный педагог	Осуществляет профессиональную деятельность, направленную на сохранение социального благополучия обучающихся.	требуется	Высшее профессиональное образование или среднее профессиональное образование по направлению подготовки «Социальная педагогика» без предъявления требований к стажу работы либо высшее профессиональное образование или среднее профессиональное образование и дополнительное профессиональное образование по направлению подготовки «Социальная педагогика» без предъявления требований к стажу работы.	-
10.	Педагог дополнительного образования	Осуществляет дополнительное образование обучающихся в соответствии с образовательной программой, развивает их разнообразную творческую деятельность.	1 имеется	Высшее профессиональное образование или среднее профессиональное образование в области, соответствующей профилю кружка, секции, студии, клубного и иного детского объединения, без предъявления требований к стажу работы либо высшее профессиональное образование или среднее профессиональное образование и дополнительное профессиональное образование по направлению «Образование и педагогика» без предъявления требований к стажу работы.	

11.	Библиотекарь	Обеспечивает доступ обучающихся к информационным ресурсам, участвует в их духовно-нравственном воспитании, профориентации и социализации, содействует формированию информационной компетентности обучающихся	1 имеется	Бухгалтер II категории: высшее профессиональное (экономическое) образование без предъявления требований к стажу работы или среднее профессиональное (экономическое) образование и стаж работы в должности бухгалтера не 205 менее 3 лет; бухгалтер: среднее профессиональное (экономическое) образование без предъявления требований к стажу работы или специальная подготовка по установленной программе и стаж работы по учёту и контролю не менее 3 лет.	
12.	Бухгалтер	Выполняет работу по ведению бухгалтерского учёта имущества, обязательств и хозяйственных операций.	1 имеется	Бухгалтер II категории: высшее профессиональное (экономическое) образование без предъявления требований к стажу работы или среднее профессиональное (экономическое) образование и стаж работы в должности бухгалтера не 205 менее 3 лет; бухгалтер: среднее профессиональное (экономическое) образование без предъявления требований к стажу работы или специальная подготовка по установленной программе и стаж работы по учёту и контролю не менее 3 лет.	
13.	Медицинская сестра	Обеспечивает инфекционную безопасность (соблюдает правила санитарно-гигиенического и противоэпидемического режима, асептики, правильно хранит, обрабатывает, стерилизует и использует изделия медицинского назначения). Оказывает неотложную доврачебную помощь при острых заболеваниях, несчастных случаях и различных видах катастроф с последующим вызовом врача к пациенту и ли направлением его в ближайшее лечебно-профилактическое учреждение.	1 имеется	Среднее медицинское образование по специальности «Сестринское дело».	

14	Лаборант	Принимает участие в сборе и обработке материалов в процессе исследований в соответствии с утвержденной программой работы. Выполняет лабораторные анализы, испытания, измерения и другие виды работ при проведении исследований и разработок.	1 имеется	Среднее профессиональное образование, без предъявления требований к стажу работы или начальное профессиональное образование и стаж работы по специальности не менее 2 лет.	
15	Экономист	Выполняет работу по осуществлению экономической деятельности предприятия, направленной на повышение эффективности и рентабельности производства, качества выпускаемой продукции и освоение новых видов, достижение высоких конечных результатов при оптимальном использовании материальных, трудовых и финансовых ресурсов. Подготавливает исходные данные для составления проектов хозяйственно-финансовой, производственной и коммерческой деятельности (бизнес-планов) предприятия в целях обеспечения роста объемов сбыта продукции и увеличения прибыли.	1 имеется	Высшее профессиональное (экономическое) образование без предъявления требований к стажу работы либо среднее профессиональное (экономическое) образование и стаж работы в должности техника I категории не менее 3 лет или других должностях, замещаемых специалистами со средним профессиональным образованием не менее 5 лет;	

Профессиональное развитие и повышение квалификации педагогических работников.

Основным условием формирования и наращивания необходимого и достаточного кадрового потенциала ГКОУ РО Азовской школы № 7 является обеспечение в соответствии с новыми образовательными реалиями и задачами адекватности системы *непрерывного педагогического образования* происходящим изменениям в системе образования в целом. *При этом темпы модернизации подготовки и переподготовки педагогических кадров должны опережать темпы модернизации системы образования.*

Непрерывность профессионального роста педагогических работников ГКОУ РО Азовской школы №7, реализующих АООП ООО для слабослышащих и позднооглохших обучающихся, обеспечивается регулярным освоением дополнительных профессиональных образовательных программ повышения квалификации в объеме не менее 16 часов.

Формы повышения квалификации педагогов школы различны: стажировки, участие в конференциях, обучающих семинарах и мастер-классах по отдельным направлениям реализации основной общеобразовательной программы, дистанционное образование, участие в различных педагогических проектах, создание и публикация методических материалов.

Данные о профессиональном развитии и повышении квалификации о педагогах, работающих в 5-6 классе основного общего образования для слабослышащих и позднооглохших обучающихся

№ п/п	Фамилия, имя, отчество	Занимаемая должность (в случае наличия: + совмещение, + совместительство)	Образование (год окончания, образовательная организация, специальность, квалификация)	Курсы повышения квалификации (год, образовательная организация, программа)	Квалификационная категория (дата присвоения, приказ) при наличии
1.	Алдатов Юрий Викторович	Учитель технологии	1977 , Высшее, Ростовский-на-Дону государственный педагогический институт, физика. Учитель физики.	2019 , ГБОУ ДПО РО РИПК и ППРО по программе дополнительного профессионального образования «Специальное (к ррекциянное) образование» по проблеме: «Специфика содержания и методы формирования социально-трудовых компетенций у обучающихся с ОВЗ и интеллектуальными нарушениями в соответствии с требованиями ФГОС». 2020 , ООО Центр инновационного образования и воспитания «Основы обеспечения информационной безопасности обучающихся» 2021 , ООО Центр инновационного образования и воспитания, «Навыки оказания первой помощи» 2022 , ООО «Региональный центр повышения квалификации» «Специфика содержания и методы формирование социально трудовых компетенций на уроке технологии у обучающихся с ОВЗ в соответствии с требованиями ФГОС ООО»воспитания, «Навыки оказания первой помощи»	Соответствие занимаемой должности, Пр. по школе от 05.03.2019г №26/1
2.	Банахевич Наталья Владимировна	Заместитель директора по УР, учитель математики и информатики	1999 , Высшее, Ростовский государственный педагогический университет, Естественное / математика. Учитель математики и информатики средней (полной) школы. 2013 , Профессиональная переподготовка, Южный Федеральный Университет, НОЦ «Диагностика. Развитие. Коррекция» по программе	2019 , ФГБОУ ВО «Российская академия народного хозяйства и государственной службы при Президенте Российской Федерации» по программе дополнительного профессионального образования: «Финансовая грамотность в математике». 2019 , АНО ДПО «Инновационный образовательный центр повышения квалификации и переподготовки «Мой университет» по программе «Современный урок информатики в соответствии с требованиями ФГОС ООО и СОО» в рамках дополнительной профессиональной образовательной программы «Эффективная педагогическая деятельность в условиях новых ФГОС». 2020 , ГБУ ДПО РО РИПК и ППРО по программе дополнительного	Высшая категория, приказ МО РО от 27.02.2015 № 102

			<p>«Педагогическое обеспечение специального и инклюзивного образования лиц с нарушениями слуха (сурдопедагогика)», сурдопедагогика. Ведение профессиональной деятельности в сфере специального (дефектологического) образования, сурдопедагогика.</p>	<p>профессионального образования «Экспертиза профессиональной деятельности и оценка уровня профессиональной компетентности педагогических работников» 2020, «Профилактика коронавируса, гриппа и других респираторных вирусных инфекций в ОО», ООО «Центр инновационного образования и воспитания» 2021, ООО Центр инновационного образования и воспитания, «Федеральный государственный образовательный стандарт основного общего образования в соответствии с приказом Минпросвещения России №287 от 31 мая 2021 года» 2021, ООО Центр инновационного образования и воспитания, «Навыки оказания первой помощи» 2021, АНО ДПО "Инновационный образовательный центр повышения квалификации и переподготовки "Мой университет", «Современный урок (занятие) для обучающихся с ОВЗ как одна из форм реализации ФГОС» 2021, АНО ДПО "Инновационный образовательный центр повышения квалификации и переподготовки "Мой университет", «Современный урок информатики и математики в соответствии с требованиями ФГОС ОО и СО» 2022, ООО "Региональный центр повышения квалификации" «Проектное управление как механизм эффективного развития образовательной системы школы» 2022, ООО «Региональный центр повышения квалификации», «Противодействие терроризму и экстремизму в образовательной организации» 2022, ООО «Региональный центр повышения квалификации», «Противодействие коррупции в образовательной организации»</p>	
3.	Белова Елена Валерьевна	Учитель-дефектолог, воспитатель	<p>1993, Ростовский государственный педагогический институт, биология. Учитель биологии. 1996, Московский государственный открытый педагогический университет, дефектология. Учитель - дефектолог, сурдопедагог.</p>	<p>2020, "Внеурочная деятельность в рамках ФГОС для обучающихся с ограниченными возможностями здоровья (ОВЗ)", АНО ДПО "Инновационный образовательный центр повышения квалификации и переподготовки "Мой университет"", 24 часа 2020, ООО «Центр инновационного образования и воспитания», «Методология и технологии дистанционного обучения в образовательной организации», 49 часов 2021, ООО Центр инновационного образования и воспитания, «Обеспечение санитарно-эпидемиологических требований к образовательным организациям согласно СП 2.4.3648-20», 36 часов 2021, ООО Центр инновационного образования и воспитания, «Навыки оказания первой помощи» 2021, «Современный урок (занятие) сурдопедагогика как одна из</p>	<p>Высшая категория, приказ МО РО от 17.11.2017 № 017 № 828</p>

				<p>форм реализации ФГОС», АНО ДПО «Инновационный образовательный центр повышения квалификации и переподготовки «Мой университет»</p> <p>2021, ООО «Центр инновационного образования и воспитания, «Федеральный государственный образовательный стандарт начального общего образования в соответствии с приказом Минпросвещения России № 286 от 31 мая 2021 года»</p> <p>2021, «Методика обучения биологии в условиях реализации ФГОС», ООО «Мультиурок»</p> <p>2022, ООО «Региональный центр повышения квалификации», «Противодействие коррупции в образовательной организации»</p>	
4.	Бондаренко Елена Николаевна	Воспитатель, учитель русского языка и литературы	<p>1997, Высшее, Таганрогский государственный педагогический институт, русский язык и литература. Учитель русского языка и литературы.</p> <p>2013, профессиональная переподготовка, ЮФУ, НОЦ «Диагностика. Развитие. Коррекция» по программе «Педагогическое обеспечение специального и инклюзивного образования лиц с нарушениями слуха (сурдопедагогика)», сурдопедагогика. Ведение профессиональной деятельности в сфере специального (дефектологического) образования, сурдопедагогика.</p>	<p>2020, ООО Центр инновационного образования и воспитания, «Профилактика коронавируса, группа и других острых респираторных вирусных инфекций в ОО»</p> <p>2020, ООО Центр инновационного образования и воспитания, «Основы обеспечения информационной безопасности обучающихся»</p> <p>2020, "Организация деятельности педагогических работников по классному руководству", ООО «Центр инновационного образования и воспитания».</p> <p>2021, ООО Центр инновационного образования и воспитания, «Навыки оказания первой помощи»</p> <p>2021, ООО «Мультиурок», "Активация основных видов деятельности обучающихся на уроках русского языка и литературы в условиях введения ФГОС в основной школе"</p> <p>2021, ООО Центр инновационного образования и воспитания, «Федеральный государственный образовательный стандарт начального общего образования в соответствии с приказом Минпросвещения России №286 от 31 мая 2021 года»</p> <p>2021, ООО Центр инновационного образования и воспитания, «Федеральный государственный образовательный стандарт основного общего образования в соответствии с приказом Минпросвещения России №287 от 31 мая 2021 года»</p>	<p>Высшая категория, приказ МО РО от 26.01.2018 № 43</p>
5.	Веклова Татьяна Николаевна	Воспитатель	<p>1996, Высшее, Ошский государственный университет, музыка. Учитель музыки</p>	<p>2020, "Внеурочная деятельность в рамках ФГОС для обучающихся с ограниченными возможностями здоровья (ОВЗ)", АНО ДПО "Инновационный образовательный центр повышения квалификации и переподготовки "Мой университет"", 24 часа</p> <p>2021, ООО «Центр инновационного образования и воспитания», «Навыки оказания первой помощи»</p> <p>2021, «Современные педагогические технологии и специфические</p>	<p>Первая категория, приказ МО РО от 22.02.2</p>

				особенности преподавания физической культуры в условиях реализации ФГОС», ООО «МИПКИП» 2021 , «Современный урок (занятие) для обучающихся с ОВЗ как одна из форм реализации ФГОС», АНО ДПО «Инновационный образовательный центр повышения квалификации и переподготовки 2мой университет» 2022 , ООО «Региональный центр повышения квалификации», «Современные подходы к организации деятельности воспитателя в школе для обучающихся с ОВЗ в условиях реализации ФГОС»	018 № 110
6.	Гуровская Оксана Владимировна	Воспитатель, учитель географии	2001 , Высшее, Ростовский государственный университет, география. Географ. Преподаватель.	2021 , ООО «Центр инновационного образования и воспитания», «Навыки оказания первой помощи» 2021 , «Современный рок географии в условиях реализации ФГОС», ООО «Мультиурок» 2021 , ООО «Центр инновационного образования и воспитания», «Федеральный государственный образовательный стандарт основного общего образования в соответствии с приказом Минпросвещения России « 287 от 31 мая 2021 года » 2021 , «Внеурочная деятельность в рамках ФГОС для детей с ограниченными возможностями здоровья (ОВЗ)», АНО ДПО «Инновационный образовательный центр повышения квалификации переподготовки «Мой университет» 2022 , ООО «Региональный центр повышения квалификации», «Современные подходы к организации деятельности воспитателя в школе для обучающихся с ОВЗ в условиях реализации ФГОС» 2022 , ООО «Региональный центр повышения квалификации», «Педагогическое сопровождение инклюзивного образования обучающихся с ограниченными возможностями здоровья (ОВЗ) в условиях реализации ФГОС» 2022 , ООО «Центр инновационного образования и воспитания», «Коррекционная педагогика и особенности образования и воспитания обучающихся с ОВЗ, 73 часа	Высшая категория, приказ МО РО от 21.12.2018 № 965
7.	Заломнова Ирина Юрьевна	Педагог дополнительного образования (внешний совместитель)	2012 , Высшее, ФГБОУ ВПО «Донской государственный технический университет», экономика и управление на предприятии (по отраслям). Экономист-менеджер. 2017 , Высшее, ФГБОУ ВО «Краснодарский государственный институт культуры» г. Краснодар,	2022 , ООО Центр инновационного образования и воспитания, «Педагог дополнительного образования»	

			народная художественная культура. Бакалавр		
8.	Кайстрова Виктория Владимировна	Заместитель директора по ВР, воспитатель	<p>2000, Высшее, Ростовский государственный педагогический университет, история. Учитель истории.</p> <p>2004, профессиональная переподготовка, Московский педагогический государственный университет, сурдопедагогика. Учитель-сурдопедагог и практический психолог специальных учреждений.</p> <p>2017, профессиональная переподготовка, ЧОУ ДПО «Методический центр образования», менеджмент в образовании. Менеджмент в образовании.</p>	<p>2019, ФГБОУ ВО «Российская академия народного хозяйства и государственной службы при Президенте Российской Федерации» по программе дополнительного профессионального образования: «Финансовая грамотность в математике».</p> <p>2020, ГБУ ДПО РО РИПК и ППРО по программе дополнительного профессионального образования «Экспертиза профессиональной деятельности и оценка уровня профессиональной компетентности педагогических работников»</p> <p>2020, ООО Центр инновационного образования и воспитания, «Профилактика коронавируса, группа и других острых респираторных вирусных инфекций в ОО»</p> <p>2021, ООО Центр инновационного образования и воспитания, «Навыки оказания первой помощи»</p> <p>2021, ООО Центр инновационного образования и воспитания, «Федеральный государственный образовательный стандарт основного общего образования в соответствии с приказом Минпросвещения России №287 от 31 мая 2021 года»</p> <p>2022, ООО «Региональный центр повышения квалификации», «Педагогическое сопровождение инклюзивного образования обучающихся с ограниченными возможностями здоровья (ОВЗ) в условиях реализации ФГОС»</p> <p>2022, ООО «Региональный центр повышения квалификации», «Проективное управление как механизм эффективного развития образовательной системы школы»</p> <p>2022, ООО «Региональный центр повышения квалификации», «Противодействие терроризму и экстремизму в образовательной организации»</p> <p>2022, ООО «Региональный центр повышения квалификации», «Противодействие коррупции в образовательной организации»</p> <p>2022, ООО «Региональный центр повышения квалификации», «Современные подходы к организации деятельности воспитателя в школе для обучающихся с ОВЗ в условиях реализации ФГОС»</p>	Высшая категория, приказ МО РО от 21.06.2019 № 462
9.	Коваленко Татьяна Вячеславовна	Воспитатель	<p>1989, средне-специальное, Азовское педагогическое училище, преподавание в начальных классах общеобразовательной школы. Учитель начальных классов.</p>	<p>2020, АНО ДПО «Инновационный образовательный центр повышения квалификации и переподготовки «Мой университет», «Внеурочная деятельность в рамках ФГОС для обучающихся с ограниченными возможностями здоровья (ОВЗ)</p> <p>2021, ООО «Центр инновационного образования и воспитания», «Навыки оказания первой помощи»</p> <p>2021, «Современный урок (занятие) для обучающихся с ОВЗ как</p>	Высшая категория, приказ МО РО от 21.06.2019 № 462

				одна из форм реализации ФГОС», АНО ДПО «Инновационный образовательный центр повышения квалификации и переподготовки «Мой университет» 2022 , ООО «Региональный центр повышения квалификации», «Современные подходы к организации деятельности воспитателя в школе для обучающихся с ОВЗ в условиях реализации ФГОС»	019 № 462
10.	Морозова Валентина Михайловна	Учитель-дефектолог, учитель	1985 , Высшее, Ростовский государственный университет им. М.А. Суслова, биология. Биолог, преподаватель биологии и химии. 1994 , Высшее, Московский государственный заочный педагогический институт, дефектология. Учитель-дефектолог, сурдопедагог.	2020 , "Организация работы с обучающимися с ОВЗ в соответствии с ФГОС", ООО «Центр повышения квалификации и переподготовки «Луч знаний»» 2021 , ООО «Центр инновационного образования и воспитания», «Навыки оказания первой помощи» 2021 , ООО «Мультиурок», «Методика обучения слабослышащих обучающихся в учреждениях образования» 2021 , ООО «Мультиурок», «Методика обучения биологии в условиях реализации ФГОС»	Высшая, пр. МО РО 22.12.2 017 № 922
11.	Надеина Евгения Николаевна	Библиотекарь, учитель иностранного языка	1974 , Высшее, Куйбышевский педагогический институт им. В.В. Куйбышева, французский и немецкий язык. Учитель французского и немецкого языков средней школы.	2020 , ООО Центр инновационного образования и воспитания, «Профилактика коронавируса, группа и других острых респираторных вирусных инфекций в ОО» 2020 , ООО Центр инновационного образования и воспитания, «Основы обеспечения информационной безопасности обучающихся» 2020 , "Организация деятельности педагогических работников по классному руководству", ООО «Центр инновационного образования и воспитания». 2021 , "Обучение и воспитание обучающиеся с ОВЗ в условиях инклюзивного образования и актуальные вопросы преподавания немецкого языка при реализации ФГОС», АНО ДПО «Московская академия профессиональных компетенций» 2021 , ООО Центр инновационного образования и воспитания, «Навыки оказания первой помощи» 2021 , ООО Центр инновационного образования и воспитания, «Федеральный государственный образовательный стандарт начального общего образования в соответствии с приказом Минпросвещения России №286 от 31 мая 2021 года» 2021 , ООО Центр инновационного образования и воспитания, «Федеральный государственный образовательный стандарт основного общего образования в соответствии с приказом Минпросвещения России №287 от 31 мая 2021 года»	Соответствие занимаемой должности, приказ по школе от 30.10.2014 № 154
12.	Новикова Светлана	Учитель технологии	1991 , Высшее, ТГПИ, педагогика и методика воспитательной	2020 , "Внеурочная деятельность в рамках ФГОС для обучающихся с ограниченными возможностями здоровья (ОВЗ)", АНО ДПО	Высшая категор

	Павловна		<p>работы. Методист по воспитательной работе, учитель этики и психологии семейной жизни.</p> <p>2014, Профессиональная переподготовка, ФПК и ППРО Таганрогский институт им. А.П. Чехова, технология. Ведение профессиональной деятельности в сфере педагогического образования.</p> <p>2019, Профессиональная переподготовка, ООО «Межотраслевой Институт Госаттестации» по программе «Педагогическое образование: Учитель технологии для обучающихся с задержкой психического развития (ЗПР)».</p> <p>Учитель технологии для обучающихся с задержкой психического развития (ЗПР).</p> <p>2019, Профессиональная переподготовка, ООО «Межотраслевой Институт Госаттестации» по программе «Педагог дополнительного образования».</p> <p>2019, Профессиональная переподготовка, ООО «Межотраслевой Институт Госаттестации» по программе «Педагогическое образование: Учитель технологии для обучающихся с задержкой психического развития (ЗПР)», 256 часов</p> <p>2019, Профессиональная переподготовка, ООО «Межотраслевой Институт Госаттестации» по программе профессиональной</p>	<p>"Инновационный образовательный центр повышения квалификации и переподготовки "Мой университет"", 24 часа</p> <p>2021, ООО «Центр инновационного образования и воспитания», «Навыки оказания первой помощи»</p> <p>2021, ООО «Центр инновационного образования и воспитания», «Федеральный государственный образовательный стандарт начального общего образования в соответствии с приказом Минпросвещения России № 286 от 31 мая 2021 года»</p>	<p>ия, приказ МО РО от 21.06.2 019 № 462</p>
--	----------	--	---	--	--

			<p>переподготовке «Учитель технологии по работе с детьми с ОВЗ», 256ч</p> <p>2020, Профессиональная переподготовка, ООО «Межотраслевой Институт Госаттестации» по программе профессиональной переподготовке «Учитель изобразительного искусства по работе с детьми с ОВЗ», 256</p>		
13.	Останина Екатерина Владимировна	Педагог-организатор, учитель музыки	<p>2005, Высшее, ФГОУ ВПО Краснодарский государственный университет культуры и искусств, социально – культурная деятельность. Менеджер социально - культурной деятельности.</p> <p>2014, Профессиональная переподготовка, ГБОУ СПО РО «Донской педагогический колледж», по программе «Организация сурдокоммуникации», сурдокоммуникация. Ведение профессиональной деятельности в сфере сурдокоммуникации.</p> <p>2015, Профессиональная переподготовка, "Русский жестовый язык (сурдоперевод)", ФГБОУ ВПО "Российский государственный социальный университет"</p> <p>2021, профессиональная переподготовка, ООО Центр инновационного образования и воспитания, «Организация работы классного руководителя в ОУ»</p>	<p>2019, АНО ДПО «Инновационный образовательный центр повышения квалификации и переподготовки «Мой университет» «Современный урок музыки в соответствии с требованиями ФГОС и СОО» в рамках ДПО программы повышения квалификации «Эффективная педагогическая деятельность в условиях новых ФГОС».</p> <p>2020, "Внеурочная деятельность в рамках ФГОС для обучающихся с ограниченными возможностями здоровья (ОВЗ)", АНО ДПО "Инновационный образовательный центр повышения квалификации и переподготовки "Мой университет"", 24 часа</p> <p>2020, «Профилактика коронавируса, гриппа и других респираторных вирусных инфекций в ОО», ООО «Центр инновационного образования и воспитания»</p> <p>2021, ООО Центр инновационного образования и воспитания, «Навыки оказания первой помощи»</p> <p>2021, ООО «Центр инновационного образования и воспитания», "Коррекционная педагогика и особенности образования и воспитания обучающихся с ОВЗ"</p> <p>2021, ООО Центр инновационного образования и воспитания, «Федеральный государственный образовательный стандарт начального общего образования в соответствии с приказом Минпросвещения России №286 от 31 мая 2021 года»</p> <p>2021, ООО «Центр инновационного образования и воспитания», «Навыки оказания первой помощи»</p> <p>2021, ООО «Центр инновационного образования и воспитания», «Коррекционная педагогика и особенности образования и воспитания обучающихся с ОВЗ»</p>	<p>Высшая категория, приказ МО РО от 27.05.2016 № 373</p>
14.	Панкратова Юлия Ильинична	Учитель физической культуры	<p>2013, Высшее, ФГАОУ ВПО Южный федеральный университет, физическая</p>	<p>2019, ГБОУ ДПО РО РИПК и ППРО по программе дополнительного профессионального образования «Физическая культура» по проблеме: «Педагогические технологии, достижения</p>	<p>Высшая , приказ МО РО</p>

			культура. Педагог по физической культуре.	<p>планируемых результатов по физической культуре в рамках требований ФГОС».</p> <p>2020, "Внеурочная деятельность в рамках ФГОС для обучающихся с ограниченными возможностями здоровья (ОВЗ)", АНО ДПО "Инновационный образовательный центр повышения квалификации и переподготовки "Мой университет"", 24 часа</p> <p>2020, ООО Центр инновационного образования и воспитания, «Профилактика коронавируса, группа и других острых респираторных вирусных инфекций в ОО»</p> <p>2020, "Организация деятельности педагогических работников по классному руководству", ООО «Центр инновационного образования и воспитания».</p> <p>2020, «Основы обеспечения информационной безопасности обучающихся», ООО «Центр инновационного образования и воспитания»</p> <p>2021, ООО Центр инновационного образования и воспитания, «Навыки оказания первой помощи»</p>	от 21.06.2019 № 462
15.	Пасечник Любовь Олеговна	Учитель-дефектолог, учитель математики	<p>1989, Высшее, Ростовский-на-Дону государственный педагогический институт, математика. Учитель математики.</p> <p>1994, Высшее, Московский государственный открытый педагогический институт, дефектология. Учитель – дефектолог, сурдопедагог.</p>	<p>2020, ГБУ ДПО РО РИПК и ППРО по программе ДПО «Специальное (коррекционное) образование» по проблеме «Организация, содержание и технологии коррекционно-педагогической деятельности учителя–логопеда в контексте ФГОС НОО обучающихся с ОВЗ», 72 часа</p> <p>2020, "Внеурочная деятельность в рамках ФГОС для обучающихся с ограниченными возможностями здоровья (ОВЗ)", АНО ДПО "Инновационный образовательный центр повышения квалификации и переподготовки "Мой университет"", 24 часа</p> <p>2021, ООО «Центр инновационного образования и воспитания», «Навыки оказания первой помощи»</p> <p>2021, ООО «Центр инновационного образования и воспитания», «Федеральный государственный образовательный стандарт начального общего образования в соответствии с приказом Минпросвещения России № 287 от 31 мая 2021 года»</p> <p>2021, ООО «Мультиурок», «Методика преподавания математики в соответствии с ФГОС ООО (СОО)».</p> <p>2021, ООО «МИПК ИП», «Сурдопедагогика в условиях реализации ФГОС. Применение инновационных методов коррекционной работы с глухими и слабослышащими детьми в образовательных организациях»</p> <p>ООО «Региональный центр повышения квалификации», «Противодействие коррупции в образовательной организации»</p>	Высшая категория, приказ МО РО от 22.12.2017 № 922

16.	Попова Инна Петровна	ДИРЕКТОР	<p>1990, Высшее «Ростовский –на-Дону государственный педагогический институт», Учитель русского языка и литературы. Воспитатель. Методист</p> <p>2001, Профессиональная переподготовка, «Северо-Кавказская академия государственной службы», Государственное и муниципальное управление</p> <p>2003, Высшее, «Северо-Кавказская академия государственной службы», Менеджер. Государственное и муниципальное управление</p>	<p>2020, "Контрактная система закупок товаров, работ, услуг для государственных и муниципальных нужд" в соответствии с федеральным законом 44-ФЗ, Фонд инноваций и экономических технологий "Содействие-XX1 век"</p> <p>2020, Программно-методическое обеспечение предметной области «Родной язык и родная литература», ООО «Центр профессионального образования «Развитие»»</p> <p>2020, АНО ДПО "Образовательный центр "ПетроПроф", "Обучение по охране труда и проверки знаний требований охраны труда руководителей и специалистов организации"</p> <p>2021, ФГБНУ «Институт коррекционной педагогики Российской академии образования, «Актуальные вопросы изменения содержания образования в связи с модернизацией инфраструктуры, проводимой в рамках национального проекта «Образование»»</p> <p>2022, ООО «Региональный центр повышения квалификации», «Противодействие терроризму и экстремизму в образовательной организации»</p> <p>2022, ООО «Региональный центр повышения квалификации», «Противодействие коррупции в образовательной организации»</p>	Высшая , 20.11.2 020 № 941
17.	Прокопенко Роза Арсеновна	Учитель истории	2003 , Ростовский государственный университет, история. Историк. Преподаватель.	<p>2019, ГБОУ ДПО РО РИПК и ППРО по программе дополнительного профессионального образования «Специальное (коррекционное) образование» по проблеме: «Содержание и технологии коррекционно-развивающего обучения младших школьников с ОВЗ в условиях введения и реализации ФГОС».</p> <p>2019, АНО ДПО «Инновационный образовательный центр повышения квалификации и переподготовки «Мой университет» по программе «Современный урок истории в соответствии с требованиями ФГОС ООО и СОО» в рамках дополнительной профессиональной образовательной программы «Эффективная педагогическая деятельность в условиях новых ФГОС».</p> <p>2020, ООО Центр инновационного образования и воспитания, «Профилактика коронавируса, группа и других острых респираторных вирусных инфекций в ОО»</p> <p>2020, ООО Центр инновационного образования и воспитания, «Основы обеспечения информационной безопасности обучающихся»</p> <p>2021, ООО Центр инновационного образования и воспитания, «Навыки оказания первой помощи»</p> <p>2021, "Современные походы к преподаванию учебного модуля "Основы духовно-нравственной культуры народов России" в</p>	Высшая категория, приказ МО РО от 22.06.2 018 № 483

				условиях реализации ФГОС", ООО «МИПКИП» 2021 , ООО Центр инновационного образования и воспитания, «Федеральный государственный образовательный стандарт основного общего образования в соответствии с приказом Минпросвещения России №287 от 31 мая 2021 года» 2021 , "Внеурочная деятельность в рамках ФГОС для обучающихся с ограниченными возможностями здоровья (ОВЗ)", АНО ДПО "Инновационный образовательный центр повышения квалификации и переподготовки "Мой университет""	
18.	Сылка Юлия Александровна	Воспитатель	1996 , Среднее специальное, Азовский областной музыкально-педагогический колледж Ростовской области, преподавание в начальных классах. Учитель начальных классов, организатор работы с детьми. 2018 , Высшее, ФГБОУ ВО «Донской государственный технический университет», экономика. Бакалавр.	2020 , "Внеурочная деятельность в рамках ФГОС для обучающихся с ограниченными возможностями здоровья (ОВЗ)", АНО ДПО "Инновационный образовательный центр повышения квалификации и переподготовки "Мой университет"" 2020 , "Основы обеспечения информационной безопасности обучающихся", ООО "Центр инновационного образования и воспитания" 2021 , ООО «Центр инновационного образования и воспитания», «Навыки оказания первой помощи» 2021 , «Современны урок (занятие) для обучающихся с ОВЗ как одна из форм реализации ФГОС», АНО ДПО «Инновационный образовательный центр повышения квалификации и переподготовки «Мой университет»». 2022 , ООО «Региональный центр повышения квалификации», «Современные подходы к организации деятельности воспитателя в школе для обучающихся с ОВЗ в условиях реализации ФГОС»	Высшая категория, приказ МО РО от 25.05.2018 № 387
19.	Таранова Елена Николаевна	Воспитатель	1999 , Донской педагогический колледж, Ростов-на-Дону, воспитатель дошкольного учебного учреждения	2019 , ГБУ ДПО РО «Ростовский институт повышения квалификации и профессиональной переподготовки работников образования, «Реализация содержания дошкольного образования в соот ветствии с требованиями ФГОС ДО»»	Первая категория,
20.	Кальчук Светлана Александровна	педагог-психолог	1990 , Среднее специальное «Азовское педагогическое училище», Учитель начальных классов старший пионервожатый 1997 , Высшее, Ростовский Государственный педагогический университет, практический психолог	2019 , ООО «Центр профессионального образования «Развитие» 108 часов	-

Для достижения результатов адаптированной основной образовательной программы основного общего образования в ходе её реализации предполагается оценка качества и результативности деятельности педагогических работников с целью коррекции их деятельности, а также определения стимулирующей части фонда оплаты труда. Критерии оценки результативности деятельности педагогических работников ГКОУ РО Азовской школы №7 представлены в таблице.

Критерии оценки результативности деятельности педагогических работников

Критерии оценки	Содержание критерия	Показатели/ индикаторы
Достижение обучающимися личностных результатов	Готовность и способность обучающихся к саморазвитию, сформированность мотивации к обучению и познанию, ценностно-смысловые установки обучающихся, отражающие их индивидуально-личностные позиции, социальные компетенции, личностные качества; сформированность основ гражданской идентичности	-умение оценивать; -способность принимать ответственность; -способность уважать других; -умение сотрудничать; -умение участвовать в выработке совместного решения; -способность разрешать конфликты; -способность приспосабливаться к выполнению различных ролей при работе в группе.
Достижение обучающимися метапредметных результатов	Освоенные обучающимися универсальные учебные действия (познавательные, регулятивные и коммуникативные), обеспечивающие овладение ключевыми компетенциями, составляющими основу умения учиться, и межпредметными понятиями	-способность обучающегося принимать и сохранять учебную цель и задачи; самостоятельно преобразовывать практическую задачу в познавательную; умение планировать собственную деятельность в соответствии с поставленной задачей и условиями её реализации и искать средства её осуществления; умение контролировать и оценивать свои действия, вносить коррективы в их выполнение на основе оценки и учёта характера ошибок, проявлять инициативу и самостоятельность в обучении; - умение осуществлять информационный поиск, сбор и выделение существенной информации из различных информационных источников; -умение использовать знаково-символические средства для создания моделей изучаемых объектов и процессов, схем решения учебно-познавательных и практических задач; - способность к осуществлению логических операций сравнения, анализа, обобщения, классификации по родовидовым признакам, установлению аналогий, отнесению к известным понятиям; - умение сотрудничать с педагогом и сверстниками при решении учебных проблем, принимать на себя ответственность за результаты своих действий.
Достижение обучающимися предметных результатов	Освоенный обучающимися в ходе изучения учебного предмета опыт специфической для данной предметной области деятельности по получению нового знания, его преобразованию и применению, а также система основополагающих элементов научного знания, лежащих в	- способность обучающихся решать учебно-познавательные и учебно-практические задачи с использованием средств, релевантных содержанию учебных предметов, в том числе на основе метапредметных действий.

	основе современной научной картины мира	
--	---	--

Показатели и индикаторы отражают динамику образовательных достижений обучающихся, в том числе формирования УУД (личностных, регулятивных, познавательных, коммуникативных), а также активность и результативность их участия во внеурочной деятельности, образовательных, творческих и социальных, в том числе разновозрастных, проектах, школьном самоуправлении, волонтерском движении. При оценке качества деятельности педагогических работников учитывается востребованность услуг учителя (в том числе внеурочных) учениками и родителями; использование учителями современных педагогических технологий, в том числе ИКТ и здоровьесберегающих; участие в методической и научной работе, распространение передового педагогического опыта; повышение уровня профессионального мастерства; работа учителя по формированию и сопровождению индивидуальных образовательных траекторий обучающихся, руководству их проектной деятельностью; взаимодействие со всеми участниками образовательных отношений др.

Ожидаемый результат повышения квалификации — профессиональная готовность работников образования к реализации ФГОС ООО:

- **обеспечение** оптимального вхождения работников образования в систему ценностей современного образования;
- **принятие** идеологии Стандарта основного общего образования;
- **освоение** новой системы требований к структуре адаптированной основной образовательной программы основного общего образования, результатам её освоения и условиям реализации, а также системы оценки итогов образовательной деятельности обучающихся;
- **овладение** учебно-методическими и информационно-методическими ресурсами, необходимыми для успешного решения задач ФГОС ООО.

Одним из условий готовности ГКОУ РО Азовской школы №7 к введению ФГОС ООО является создание системы методической работы, обеспечивающей сопровождение деятельности педагогов на всех этапах реализации требований ФГОС ООО.

Организация методической работы педагогического коллектива

№ п/п	Мероприятия	Сроки исполнения	Ответственные	Подведение итогов (форма отражение результата)	Контроль за исполнением решения МС
1	Внедрение и реализация ФГОС: основные понятия, структура АООП, структура и особенности учебных планов, критерии оценки образовательной деятельности	август	Зам. директора по УВР Зам. директора по УР Руководители ШМО Специалисты социально-психологической службы	протокол	Директор

	обучающихся»				
2	Приоритетные направления школьной образовательной политики в 2022-2023 учебном году. Анализ методической работы школы за 2021-2022 учебный год.	август	Зам. директора по УВР Зам. директора по УР Руководители ШМО Специалисты социально-психологической службы	протокол	Директор
3	Реализация ФГОС: основные понятия, структура АООП, структура и особенности учебных планов, критерии оценки образовательной деятельности обучающихся, организация внеурочной деятельности	октябрь	Зам. директора по УВР Зам. директора по УР Руководители ШМО Специалисты социально-психологической службы	протокол	Директор
4	Инновационная деятельность образовательного учреждения в рамках реализации ФГОС НОО ОВЗ и ООО. Система оценки достижений школьников начальных классов (планируемых результатов)	ноябрь	Зам. директора по УВР Зам. директора по УР Руководители ШМО Специалисты социально-психологической службы	протокол	Директор
5	Формирование у обучающихся ключевых компетенций в рамках внеурочной деятельности. Мониторинг достижений обучающихся основного общего образования.	январь	Зам. директора по УВР Зам. директора по УР Руководители ШМО Специалисты социально-психологической службы	протокол	Директор
6	Взаимодействие специалистов социально-психологической службы и педагогов в	март	Зам. директора по УВР Зам. директора по УР Руководители ШМО Специалисты	протокол	Директор

	процессе внедрения ФГОС на уровне НОО ОВЗ и ООО		социально-психологической службы		
7	Приоритетные направления школьной образовательной политики в 2023-2024 учебном году. Анализ методической работы школы за 2022-2023 учебный год.	Май	Зам. директора по УВР Зам. директора по УР Руководители ШМО	протокол	Директор

План методической работы включает следующие мероприятия:

1. Семинары, посвященные содержанию и ключевым особенностям ФГОС НОО ОВЗ.
2. Тренинги для педагогов с целью выявления и соотнесения собственной профессиональной позиции с целями и задачами ФГОС НОО ОВЗ.
3. Заседания методических объединений учителей, воспитателей по проблемам введения ФГОС НОО ОВЗ.
4. Конференции участников образовательных отношений и социальных партнеров школы по итогам разработки адаптированной основной образовательной программы, ее отдельных разделов, проблемам апробации и введения ФГОС НОО ОВЗ.
5. Участие педагогов в разработке разделов и компонентов адаптированной основной образовательной программы основного общего образования.
6. Участие педагогов в разработке и апробации оценки эффективности работы в условиях внедрения ФГОС НОО ОВЗ и новой системы оплаты труда.
7. Участие педагогов в проведении мастер-классов, круглых столов, стажерских площадок, «открытых» уроков, внеурочных занятий и мероприятий по отдельным направлениям введения и реализации ФГОС НОО ОВЗ.

Подведение итогов и обсуждение результатов мероприятий осуществляются в разных формах, совещания при директоре, заседания педагогического и методического советов, в виде решений педагогического совета, размещённых на сайте презентаций, приказов, инструкций, рекомендаций, резолюций и т. д.

Задачами методической работы на 2022/2023 учебный год являются:

1. Развитие культурно-образовательной среды в школе, открытой всем субъектам педагогической деятельности, направленной на обеспечение высокого уровня образовательной деятельности при реализации ФГОС НОО ОВЗ и ФГОС ООО в классах для обучающихся с ограниченными возможностями здоровья (обучающиеся с нарушениями слуха).
2. Обеспечение роста профессиональной компетентности педагогов школы в ходе работы учителей по темам самообразования с целью ориентации на развитие способностей и возможностей каждого ученика, на раскрытие их личностного, интеллектуального, творческого потенциала.
3. Расширение сферы использования информационных технологий, создание условий для раннего раскрытия интересов и склонностей обучающихся к научно-исследовательской деятельности, для усвоения школьниками исследовательских, проектировочных и экспериментальных умений.
4. Продолжить работу по созданию нормативно-правовой базы обеспечения введения и реализации ФГОС НОО ОВЗ и ООО в классах для обучающихся с ОВЗ.
5. Обобщить опыт работы педагогического коллектива школы по интегрированному и инклюзивному образованию.

Формы методической работы:

1. Тематические педсоветы.
2. Методический совет.
3. Предметные и творческие объединения учителей.
4. Работа учителей по темам самообразования.
5. Открытые уроки.
6. Творческие отчеты.
7. Методические недели.
8. Предметные недели.
9. Семинары.
10. Консультации по организации и проведению современного урока.
11. Организация работы с одаренными детьми.
12. Разработка методических рекомендаций в помощь учителю по ведению школьной документации, организации, проведению и анализу современного урока в условиях нового ФГОС. Систематизация имеющегося материала, оформление тематических стендов.
13. Педагогический мониторинг.
14. Организация и контроль курсовой системы повышения квалификации.

Подведение итогов и обсуждение результатов мероприятий осуществляются в разных формах, совещания при директоре, заседания педагогического и методического советов, в виде решений педагогического совета, размещённых на сайте презентаций, приказов, инструкций, рекомендаций, резолюций и т. д

3.2.2. Психолого-педагогические условия реализации АООП ООО для слабослышащих и позднооглохших обучающихся

Непременным условием реализации требований ФГОС ООО ОВЗ является создание в ГКОУ РО Азовской школе №7 психолого-педагогических условий, обеспечивающих:

- преемственность содержания и форм организации образовательной деятельности по отношению к уровню начального общего образования с учетом особых образовательных потребностей обучающихся с нарушениями слуха, специфики их возрастного психофизического развития, в том числе особенностей перехода из младшего школьного возраста в подростковый;
- формирование и развитие психолого-педагогической компетентности участников образовательных отношений в процессе осуществления просветительской, профилактической, консультативной работы, а также коррекционно-развивающей работы с обучающимися;
- вариативность направлений и форм, а также диверсификацию уровней психолого-педагогического сопровождения участников образовательных отношений – обучающихся, педагогических работников, родителей (законных представителей);
- дифференциацию и индивидуализацию обучения обучающихся с нарушениями слуха.

Преемственность содержания и форм организации образовательной деятельности по отношению к уровню начального общего образования с учетом специфики возрастного психофизического развития обучающихся, в том числе особенностей перехода из младшего школьного возраста в подростковый, могут включать: учебное сотрудничество, совместную деятельность, разновозрастное сотрудничество, дискуссию, тренинги, групповую игру, освоение культуры аргументации, рефлексии, педагогическое общение, а также информационно-методическое обеспечение образовательной деятельности.

При организации психолого-педагогического сопровождения участников образовательных отношений на уровне основного общего образования можно выделить следующие *уровни психолого-педагогического сопровождения*: индивидуальное, групповое, на уровне класса, на уровне школы.

Основными *формами психолого-педагогического сопровождения* выступают:

- диагностика, направленная на определение особенностей статуса обучающегося,

которая может проводиться на этапе перехода ученика на следующий уровень образования и в конце каждого учебного года;

• консультирование обучающихся, педагогов и родителей, которое осуществляется учителем и психологом с учетом результатов диагностики, а также администрацией школы;

- профилактика;
- экспертиза;
- развивающая работа;
- просвещение;
- коррекционная работа, осуществляемая в течение всего учебного времени.

К основным **направлениям психолого-педагогического сопровождения** относят:

- сохранение и укрепление психологического здоровья;
- мониторинг возможностей и способностей обучающихся;
- формирование у обучающихся понимания ценности здоровья и безопасного образа жизни;
- развитие экологической культуры;
- выявление и поддержку обучающихся с особыми образовательными потребностями и особыми возможностями здоровья в освоении АООП ООО;
- формирование коммуникативных навыков в разновозрастной среде и среде сверстников, включая лиц с нарушенным и нормальным слухом;
- поддержку процессов развития жизненных компетенций обучающихся, их социализации, профориентации; выявление и поддержку обучающихся, проявивших особые способности (одаренность);
- психолого-педагогическую поддержку участников олимпиадного движения;
- поддержку детских объединений и ученического самоуправления.

Для оценки профессиональной деятельности педагога в ГКОУ РО Азовской школы №7 возможно использование различных методик оценки психолого-педагогической компетентности участников образовательных отношений.

Достижение планируемых результатов, реализация содержания и организация образовательной деятельности, ориентированных на формирование общей культуры, духовно-нравственного, гражданского, социального, личностного и интеллектуального развития, саморазвития и самосовершенствования обучающихся с нарушениями слуха, обеспечивающих их социальную успешность, развитие творческих способностей, сохранение и укрепление здоровья возможно только в ситуации создания развивающей образовательной среды.

Цели психолого-педагогического сопровождения обучающихся с нарушениями слуха:

- создание социально-психологических условий для развития личности обучающихся с нарушениями слуха и их успешного обучения;
- обеспечение адаптированности обучающихся к процессу обучения в условиях реализации федерального государственного образовательного стандарта (ФГОС ООО ОВЗ);
- обеспечение системы мониторинга формирования универсальных учебных действий обучающихся с нарушениями слуха в условиях реализации ФГОС ООО ОВЗ.

Задачи психолого-педагогического сопровождения:

- систематическое отслеживание психолого-педагогического статуса ребенка с нарушениями слуха и динамики его психологического развития в процессе школьного обучения;
- реализация системы комплексного психолого-педагогического и медико-социального сопровождения и поддержки обучающихся с нарушениями слуха, включающую комплексные исследования, мониторинг динамики развития, успешности освоения АООП ООО обучающихся с нарушениями слуха;
- реализация системы внутришкольного мониторинга образовательных достижений (личностных, метапредметных и предметных) обучающихся с нарушениями слуха;

- оказание консультативной и методической помощи учителям гимназии по вопросам организации эффективного обучения в условиях реализации ФГОС ООО ОВЗ, составления индивидуальных программ интеллектуального развития обучающихся с нарушениями слуха, работы с обучающимися «группы риска»;
- повышение уровня психолого-педагогической компетентности учителей, родителей, педагогов;
- профилактика возникновения проблем развития обучающихся с нарушениями слуха.

Психолого-педагогическое сопровождение участников образовательных отношений на уровне основного общего образования

В ГКОУ РО Азовской школе №7 выделяются четыре уровня психолого-педагогического сопровождения:

1. индивидуальное;
2. групповое;
3. на уровне класса;
4. на уровне образовательного учреждения.

Основными формами психолого-педагогического сопровождения являются:

- диагностика, направленная на выявление особенностей статуса младшего школьника. Она может проводиться на этапе знакомства с ребёнком, после зачисления его в школу и в конце каждого учебного года;
- консультирование педагогов и родителей, которое осуществляется учителем и психологом с учётом результатов диагностики, а также администрацией школы;
- профилактика, экспертиза, развивающая работа, просвещение, коррекционная работа, осуществляемая в течение всего учебного времени.

К основным направлениям психолого-педагогического сопровождения относятся:

- сохранение и укрепление психологического здоровья;
- мониторинг возможностей и способностей обучающихся;
- психолого-педагогическую поддержку участников олимпиадного движения;
- формирование у обучающихся ценности здоровья и безопасного образа жизни;
- развитие экологической культуры;
- выявление и поддержку обучающихся с особыми образовательными потребностями;
- формирование коммуникативных навыков в разновозрастной среде и среде сверстников;
- поддержку детских объединений и ученического самоуправления;
- выявление и поддержку одарённых обучающихся.

В ГКОУ РО Азовской школе № 7 организована работа по сопровождению обучающихся с проблемами в развитии, школьными трудностями, проявлениями социальной дезадаптации. Основной целью социально-психологической службы школы является обеспечение социально-психологической поддержки образовательной деятельности, установление индивидуальных путей личностного развития обучающихся, реализация их творческого потенциала.

Работа по социально-психологическому сопровождению осуществляется в двух направлениях:

- актуальное (ориентированное на решение уже имеющихся трудностей, возникших у ребенка);
 - перспективное (ориентированное на профилактику отклонений в обучении и развитии).
- Оба направления могут быть реализованы совместными усилиями всех специалистов службы сопровождения (педагог-психолог, социальный педагог, медицинские работники, классные руководители, зам. директора по ВР).

В деятельности службы сопровождения существует три обязательных компонента, взаимосвязанных друг с другом:

- диагностика развития ребенка (психического, личностного, социального);
- реализация программ индивидуальных и групповых занятий коррекционно-развивающей направленности;
- анализ образовательной среды с точки зрения тех возможностей, которые она имеет для обучения и развития и тех требований, которые она предъявляет к уровню развития ребенка.

Работа по правовому воспитанию обучающихся и профилактике правонарушений в школе ведется по следующим направлениям:

- работа с педагогическим коллективом,
- работа с родителями,
- работа с обучающимися.

Осуществляется работа по социальной защите обучающихся, под контролем дети-сироты, дети, оставшиеся без попечения родителей и их опекуны, малообеспеченные семьи. Проводится работа с проблемными детьми и их семьями. Школа сотрудничает с комиссией по делам несовершеннолетних (КДН).

Защите социального и психического здоровья обучающихся способствует работа педагога-психолога, социального педагога и классных руководителей. Регулярно проводится диагностика обучающихся, на основании которой строится работа с родителями и обучающимися по адаптации вновь прибывших и обучающихся 5 классов, консультации обучающихся по проблемам в обучении, агрессивного и тревожного поведения, родительские собрания. Ведется работа по профилактике ПАВ.

Основные этапы и направления психолого-педагогического сопровождения АООП ООО обучающихся с нарушениями слуха:

I этап (март – ноябрь).

1. Оценка исходного уровня предпосылок сформированности универсальных учебных действий у обучающихся при поступлении в школу новых обучающихся.
2. Проведение психолого-педагогической диагностики, направленной на определение школьной зрелости вновь прибывших обучающихся.
3. Осуществление общей экспресс-диагностики, позволяющей судить об уровне психологической готовности и сформированности некоторых универсальных учебных действий у ребенка.
4. Углубленная диагностика обучающихся с нарушениями слуха, показавших низкие результаты.
5. Стартовая диагностика показывает основные проблемы и в соответствии с приоритетами данного класса на определенный период будет выстроена система работы по преемственности начального общего образования и основного общего образования. Проведение групповых и индивидуальных консультаций родителей, педагогов.
6. Групповая консультация в форме родительского собрания, как способ повышения психологической культуры родителей, рекомендации родителям по организации школьной жизни.
7. Индивидуальные консультации для родителей, чьи дети по результатам обследований имеют низкий уровень сформированности универсальных учебных действий и могут испытывать трудности в адаптации к школе.
8. Проведение психолого-педагогического консилиума по результатам диагностики.
9. Динамика личностного развития педагогов, показателем которой является положительное самоопределение, мотивационная готовность к реализации ФГОС ООО ОВЗ обучающихся с нарушениями слуха.
10. Первичная адаптация обучающихся к школе, обеспечение условий успешной

преимущества формирования УУД.

В рамках данного этапа (с сентября по январь) предполагается:

- Проведение консультаций и просветительской работы с родителями вновь прибывших обучающихся, направленной на ознакомление взрослых с основными задачами и трудностями периода первичной адаптации, тактикой общения и помощи детям.

- Групповое и индивидуальное консультирование педагогов по организации обучения с учётом индивидуальных психологических особенностей и возможностей каждого ребёнка, выявленных в ходе диагностики, по организации преимущественности в системе требований к классу со стороны различных педагогов, работающих с классом.

- Организация психолого-педагогической поддержки обучающихся с нарушениями слуха.

Такая работа проводится педагогом-психологом, воспитателями ГПД, педагогами во внеурочное время.

Психолог реализует систему развивающих занятий в период адаптации.

Цель адаптационного курса: создание социально-психологических условий в ситуации обучения, которые позволят ребёнку успешно функционировать и развиваться в школьной среде.

Основной формой ее проведения являются различные упражнения. Подобранные и проводимые в определенной логике они помогают детям быстрее узнать друг друга, настроиться на предъявляемую школой систему требований, снять чрезмерное психическое напряжение, формировать у обучающихся коммуникативные действия, необходимые для установления межличностных отношений, общения и сотрудничества, оказать помощь в усвоении школьных правил. На занятиях формируется внутренняя позиция школьника, устойчивая самооценка. Педагог-психолог содействует формированию познавательных действий, необходимых для успешного обучения в основной школе.

Организация групповой развивающей работы педагогов с детьми, направленная на повышение уровня их школьной готовности, социально-психологическую адаптацию в новой системе взаимоотношений.

Диагностика процесса адаптации, направленная на изучение самочувствия ребёнка в школе, уровня тревожности, самооценки, эмоционального отношения к новой социальной роли, процесса формирования произвольности и школьной мотивации, отношения к учителю и одноклассникам. А так же логопедическая диагностика, направленная на изучение сформированности языковых средств, словарного запаса, звукопроизношения, лексико-грамматического строя речи.

Аналитическая работа, направленная на осмысление итогов деятельности педагогов, психологов и родителей в период первичной адаптации обучающихся.

II этап (ноябрь - апрель).

Психолого-педагогическая работа с обучающимися, испытывающими трудности адаптации.

1. Проведение психолого-педагогической диагностики, направленной на выявление групп пятиклассников, испытывающих трудности в формировании универсальных учебных действий.

2. Индивидуальное и групповое консультирование и просвещение родителей по результатам диагностики.

3. Просвещение и консультирование педагогов по вопросам индивидуальных и возрастных особенностей обучающихся. Групповая и индивидуальная просветительская работа по проблеме профилактики профессиональной деформации.

4. Семинарские занятия с учителями-предметниками, классными руководителями по преодолению психологических барьеров.

5. Организация педагогической помощи обучающимся, испытывающим различные

трудности в обучении и поведении с учетом данных психодиагностики.

6. Методическая работа педагогов, направленная на анализ содержания и методики преподавания различных предметов.

Цель такого анализа – выявить и устранить те моменты в учебной деятельности, стиле общения с детьми, которые могут провоцировать различные школьные трудности.

7. Организация групповой психо-коррекционной работы с обучающимися, испытывающими трудности в обучении и поведении.

8. Выявление первоклассников с особыми образовательными потребностями в ГКОУ РО Азовской школе №7, осуществление психолого-медико-социального сопровождения.

9. Аналитическая работа, направленная на осмысление результатов проведенной в течение полугодия и года в целом работы.

III этап (октябрь – апрель).

1. Контроль динамики результативности реализации программы формирования универсальных учебных действий.

Осуществляется на этапе промежуточного контроля и оценки при помощи психологических методик, методом наблюдения учителем, получением информации от родителей (на родительских собраниях, с помощью организованных гимназией социологических опросов).

Показателями эффективности работы является учебная самостоятельность в выполнении домашней работы во время самоподготовки и в домашних условиях, количество затрачиваемого времени на подготовительные и собственно учебные действия, сформированность навыка самоконтроля.

2. Коррекционная и развивающая работа с обучающимися, имеющими трудности в освоении универсальных учебных действий.

В ходе психолого-педагогической диагностики выявляются проблемы в формировании личностных, регулятивных, познавательных и коммуникативных УУД индивидуально у каждого ученика. В соответствии с выявленными проблемами планируется коррекционно-развивающая работа, направленная на оказание психолого-педагогической помощи обучающемуся с нарушениями слуха.

Такая работа ведётся в индивидуальной и групповой формах по следующим направлениям:

- Развивающие занятия с обучающимися, направленные на укрепление позиции школьника, развития положительной самооценки, учебной мотивации, познавательных процессов, необходимых для успешного овладения учебной программой.

- Коррекционно-развивающие занятия с обучающимися, проявляющими стойкую неуспеваемость по причине задержанного психического и речевого развития или недостатков интеллектуальной деятельности.

- Консультативная и просветительская работа с родителями, направленная на повышение психолого-педагогической грамотности, разъяснение целей и смыслов коррекционно-развивающей работы, а также предполагаемых результатов.

- Методическая и консультативная работа с учителями основных классов по вопросам результатов психодиагностики, результатов и содержания коррекционно-развивающей работы с обучающимися. Оказание методической поддержки педагогам по вопросам возрастной психологии, организации обучения школьников с особыми образовательными потребностями.

IV этап (сентябрь – апрель).

Итоговый мониторинг результатов освоения обучающимися адаптированной основной общеобразовательной программы основного общего образования обучающихся с нарушениями слуха (вариант 2.2.2)

1. Психолого-педагогическая диагностика сформированности УУД каждого обучающегося в соответствии с требованиями модели выпускника основной школы, качественный анализ на основе изучения корреляции показателей по четырём группам УУД и результатов учебной деятельности. На основе диагностических и аналитических данных составляется заключение и общая психолого-педагогическая характеристика.

2. Изучение динамики развития профессионально-педагогических компетенций педагогов в ходе реализации ФГОС ООО, анализ педагогических затруднений.

3. Изучение мнения родителей, удовлетворённости результатами работы ГКОУ РО Азовской школы №7 в условиях реализации ФГОС ООО.

Корректирование системы психолого-педагогического сопровождения с учётом аналитических данных мониторинга.

№ п/п	Цель	Мероприятие	Сроки исполнения	Ответственный	Форма отражения результатов	Контроль
1.	Создание банка данных, заключение по результатам исследования	Изучение индивидуальных особенностей обучающихся имеющих трудности в обучении	В течение года	Педагог-психолог	Психологическое заключение, банк данных	Директор
2.	Определение поведенческих особенностей учебной деятельности отстающего ученика, диагностика	Наблюдение за характером работы ученика на уроке	В течение года	Педагог-психолог	Запись в журнале занятий, индивидуальная карта психолого-педагогического и медико-социального развития обучающегося с нарушениям и слуха	Директор
3.	Ознакомление родителей и педагогов с результатами исследований	Собеседование с родителями обучающихся, испытывающих затруднения в обучении с целью оказания помощи	В течение года	Педагог-психолог	Запись в журнале консультаций	Директор
4.	Разработка методических рекомендаций для педагогов и родителей обучающихся по	Составление рекомендаций для родителей, обучающиеся и педагогов.	В течение года	Педагог-психолог	памятки по работе со слабоуспевающими детьми	Директор

	работе со слабоуспевающими обучающимися					
5.	Индивидуальная и групповая работа с обучающимися с нарушениями слуха по развитию познавательных процессов	Развивающие занятия, по индивидуальным планам	В течение года	Педагог-психолог	Запись в журнале коррекционных развивающих занятий	Директор
6.	Анализ проделанной работы.	Оценка эффективности и анализ проведенной работы	май	Педагог-психолог	отчет	Директор

3.2.3. Финансово-экономические условия реализации АООП ООО для слабослышащих и позднооглохших обучающихся

Финансовое обеспечение реализации АООП ООО для слабослышащих и позднооглохших обучающихся ГКОУ РО Азовской школы №7 опирается на исполнение расходных обязательств, обеспечивающих конституционное право граждан на бесплатное и общедоступное общее образование. Объем действующих расходных обязательств отражается в государственном задании ГКОУ РО Азовской школы №7 по оказанию государственных образовательных услуг в соответствии с требованиями федерального государственного образовательного стандарта основного общего образования обучающихся с ограниченными возможностями здоровья.

Государственное задание учредителя обеспечивает соответствие показателей объемов (содержание) государственной услуги (работы) и/или качества предоставляемых образовательной организацией услуг (выполнения работ) размерам направляемых на эти цели средств бюджета, также порядок ее оказания (выполнения).

Финансовое обеспечение государственного задания учредителя по реализации АООП ООО для слабослышащих и позднооглохших обучающихся осуществляется на основе нормативного подушевого финансирования из средств областного бюджета. Введение нормативного подушевого финансирования определяет механизм формирования расходов и доведения средств на реализацию государственных гарантий прав граждан на получение общедоступного и бесплатного общего образования в соответствии с требованиями ФГОС ООО ОВЗ.

Применение принципа нормативного подушевого финансирования на уровне ГКОУ РО Азовской школы №7 заключается в определении стоимости стандартной (базовой) образовательной услуги в образовательной организации не ниже уровня фактически сложившейся стоимости в предыдущем финансовом году.

Обеспечение государственных гарантий реализации прав на получение общедоступного и бесплатного основного общего образования в ГКОУ РО Азовской школе №7 осуществляется в соответствии с нормативами, определяемыми органами государственной власти субъектов Российской Федерации.

Норматив затрат на реализацию адаптированной основной общеобразовательной программы основного общего образования – гарантированный минимально допустимый объем финансовых средств в год в расчете на одного обучающегося, необходимый для реализации образовательной программы основного общего образования, включая:

- расходы на оплату труда работников, реализующих адаптированную образовательную программу основного общего образования;
- расходы на приобретение учебников и учебных пособий, средств обучения;

- прочие расходы (за исключением расходов на содержание зданий и оплату коммунальных услуг, осуществляемых из местных бюджетов).

Нормативные затраты на оказание государственной услуги в сфере образования определяются по каждому виду и направленности образовательных программ, с учетом форм обучения, типа образовательной организации, сетевой формы реализации образовательных программ, образовательных технологий, специальных условий получения образования обучающимися с ОВЗ, обеспечения дополнительного профессионального образования педагогическим работникам, обеспечения безопасных условий обучения и воспитания, охраны здоровья обучающихся, а также с учетом иных предусмотренных законодательством особенностей организации и осуществления образовательной деятельности (для различных категорий обучающихся), за исключением образовательной деятельности, осуществляемой в соответствии с образовательными стандартами, в расчете на одного обучающегося, если иное не установлено законодательством.

Порядок определения и доведения до общеобразовательных организаций бюджетных ассигнований, рассчитанных с использованием нормативов бюджетного финансирования в расчете на одного обучающегося, должен обеспечить нормативно-правовое регулирование на региональном уровне следующих положений:

- сохранение уровня финансирования по статьям расходов, включенным в величину норматива затрат на реализацию адаптированной образовательной программы основного общего образования (заработная плата с начислениями, прочие текущие расходы на обеспечение материальных затрат, непосредственно связанных с учебной деятельностью общеобразовательных организаций).

При разработке программы образовательной организации в части обучения обучающихся с ОВЗ, финансовое обеспечение реализации образовательной программы основного общего образования для обучающихся с ОВЗ учитывает расходы необходимые для коррекции нарушения развития.

В связи с требованиями федерального компонента государственных образовательных стандартов начального общего образования при расчете регионального норматива должны учитываться затраты рабочего времени педагогических работников образовательных организаций на урочную и внеурочную деятельность

Формирование фонда оплаты труда ГКОУ РО Азовской школы № 7 осуществляется в пределах объема средств образовательной организации на текущий финансовый год, установленного в соответствии с нормативами финансового обеспечения, определенными органами государственной власти субъекта Российской Федерации, количеством обучающихся, соответствующими поправочными коэффициентами (при их наличии) и локальным нормативным актом образовательной организации, устанавливающим положение об оплате труда работников образовательной организации.

В соответствии с установленным порядком финансирования оплаты труда работников ГКОУ РО Азовской школы №7:

- фонд оплаты труда школы состоит из базовой и стимулирующей частей. Рекомендуемый диапазон стимулирующей доли фонда оплаты труда – от 20 до 40 %. Значение стимулирующей части определяется ГКОУ РО Азовской школы №7 самостоятельно;

- базовая часть фонда оплаты труда обеспечивает гарантированную заработную плату работников;

- рекомендуемое оптимальное значение объема фонда оплаты труда педагогического персонала – 70 % от общего объема фонда оплаты труда. Значение или диапазон фонда оплаты труда педагогического персонала определяется самостоятельно ГКОУ РО Азовской школы №7;

- базовая часть фонда оплаты труда для педагогического персонала, осуществляющего образовательную деятельность, состоит из общей и специальной частей;

- общая часть фонда оплаты труда обеспечивает гарантированную оплату труда педагогического работника.

Размеры, порядок и условия осуществления стимулирующих выплат определяются локальными нормативными актами ГКОУ РО Азовской школы №7. В локальных нормативных актах о стимулирующих выплатах определены критерии и показатели результативности труда и качества работы по организации образовательной деятельности, разработанные в соответствии с требованиями ФГОС к результатам освоения образовательной программы основного общего образования. В них включаются:

- динамика учебных достижений обучающихся, активность их участия во внеурочной деятельности;
- использование учителями современных педагогических технологий, в том числе здоровьесберегающих;
- участие в методической работе, распространение передового педагогического опыта;
- повышение уровня профессионального мастерства и др.

ГКОУ РО Азовская школа №7 самостоятельно определяет:

- соотношение базовой и стимулирующей части фонда оплаты труда;
- соотношение фонда оплаты труда руководящего, педагогического, инженерно-технического, административно-хозяйственного, производственного, учебно-вспомогательного и иного персонала;
- соотношение общей и специальной частей внутри базовой части фонда оплаты труда;
- порядок распределения стимулирующей части фонда оплаты труда в соответствии с региональными и муниципальными нормативными правовыми актами.

В распределении стимулирующей части фонда оплаты труда учитывается мнение коллегиальных органов управления ГКОУ РО Азовской школы №7, выборного органа первичной профсоюзной организации.

Для обеспечения требований ФГОС на основе проведенного анализа материально-технических условий реализации адаптированной образовательной программы основного общего образования ГКОУ РО Азовская школа №7:

- 1) проводит экономический расчет стоимости обеспечения требований ФГОС;
- 2) устанавливает предмет закупок, количество и стоимость пополняемого оборудования, а также работ для обеспечения требований к условиям реализации образовательной программы основного общего образования;
- 3) определяет величину затрат на обеспечение требований к условиям реализации образовательной программы основного общего образования;
- 4) соотносит необходимые затраты с региональным (муниципальным) графиком внедрения ФГОС ООО и определяет распределение по годам освоения средств на обеспечение требований к условиям реализации образовательной программы основного общего образования;
- 5) разрабатывает финансовый механизм взаимодействия между ГКОУ РО Азовской школы №7 и организациями дополнительного образования обучающихся, а также другими социальными партнерами, организующими внеурочную деятельность обучающихся, и отражает его в своих локальных нормативных актах.

При этом учитывается, что взаимодействие может осуществляться:

- на основе договоров о сетевой форме реализации образовательных программ на проведение занятий в рамках кружков, секций, клубов и др. по различным направлениям внеурочной деятельности на базе образовательной организации (организации дополнительного образования, клуба, спортивного комплекса и др.);
- за счет выделения ставок педагогов дополнительного образования, которые обеспечивают реализацию для обучающихся образовательной организации широкого спектра программ внеурочной деятельности.

Финансовое обеспечение оказания государственных услуг осуществляется в пределах бюджетных ассигнований, предусмотренных организации на очередной финансовый год.

3.2.4. Материально-технические условия реализации АООП ООО для слабослышащих и позднооглохших обучающихся

Материально-техническая база ГКОУ РО Азовской школы №7 приведена в соответствие с задачами по обеспечению реализации АООП ООО, необходимого учебно-материального оснащения образовательной деятельности и созданию соответствующей образовательной и социальной среды.

Для этого администрация ГКОУ РО Азовской школы №7 разрабатывает и закрепляет локальным актом перечни оснащения и оборудования школы.

Критериальными источниками оценки учебно-материального обеспечения образовательного процесса являются требования ФГОС, перечни рекомендуемой учебной литературы и цифровых образовательных ресурсов, утвержденные региональными нормативными актами и локальными актами ГКОУ РО Азовской школы №7, разработанными с учетом местных условий, особенностей реализации АООП ООО в школе.

В соответствии с требованиями ФГОС ГКОУ РО Азовской школой №7, реализующей адаптированную основную общеобразовательную программу основного общего образования, создается и устанавливается:

- учебные кабинеты с рабочими местами обучающихся и педагогических работников;
- лекционные аудитории;
- помещения для занятий учебно-исследовательской и проектной деятельностью, моделированием и техническим творчеством;
- необходимые для реализации учебной и внеурочной деятельности лаборатории и мастерские;
- помещения (кабинеты, мастерские, студии) для занятий музыкой, хореографией и изобразительным искусством;
- информационно-библиотечные центры с рабочими зонами, оборудованными читальными залами и книгохранилищами, обеспечивающими сохранность книжного фонда, медиатекой;
- актовые и хореографические залы;
- спортивные комплексы, залы, стадионы, спортивные площадки, тир, оснащенные игровым, спортивным оборудованием и инвентарем;
- автогородки;
- помещения для питания обучающихся, обеспечивающие возможность организации качественного горячего питания, в том числе горячих завтраков;
- помещения для медицинского персонала;
- административные и иные помещения, оснащенные необходимым оборудованием, в том числе для организации учебной деятельности с детьми-инвалидами и детьми с ОВЗ;
- гардеробы, санузлы, места личной гигиены;
- участок (территория) с необходимым набором оснащенных зон.

Все помещения обеспечиваются комплектами оборудования для реализации предметных областей и внеурочной деятельности, включая расходные материалы и канцелярские принадлежности, а также мебелью, оснащением, презентационным оборудованием и необходимым инвентарем.

Материально-техническое обеспечение школьного образования слабослышащих и позднооглохших обучающихся отвечает их особым образовательным потребностям.

В структуре материально-технического обеспечения образования слабослышащих и позднооглохших обучающихся отражена специфика к:

- организации пространства, в котором обучается слабослышащий и позднооглохший обучающийся;
- организации временного режима обучения;
- техническим средствам комфортного доступа ребёнка с нарушением слуха к образованию;

- использовании специальных сурдотехнических средств, включая звукоусиливающую аппаратуру коллективного и индивидуального пользования;
- техническим средствам обучения слабослышащих и позднооглохших обучающихся, включая специализированные компьютерные инструменты обучения, ориентированные на удовлетворение особых образовательных потребностей;
- обеспечению условий для организации обучения и взаимодействия специалистов, их сотрудничества с родителями (законными представителями) слабослышащих и позднооглохших обучающихся;
- специальным учебникам, специальным рабочим тетрадям, специальным дидактическим материалам, специальным электронным приложениям, компьютерным инструментам обучения, отвечающим особым образовательным потребностям обучающихся с нарушением слуха.

Специальные условия.

Требования к организации пространства.

Важным *условием организации пространства*, в котором обучаются обучающиеся с нарушением слуха, является:

Наличие текстовой информации, представленной в виде печатных таблиц на стендах или электронных носителях, предупреждающей об опасностях, изменениях в режиме обучения и обозначающей названия приборов, кабинетов и учебных классов.

Дублирование звуковой справочной информации о расписании учебных занятий визуальной.

При обучении по АООП ООО (вариант 2.2.2) слабослышащие и позднооглохшие обучающиеся обучаются в условиях специального малокомплектного класса для обучающихся со сходным состоянием слуха и сходными образовательными потребностями. Наполняемость класса не может превышать 6 обучающихся.

Слабослышащим и позднооглохшим обучающимся предоставлена возможность интернатного проживания в случае удаленности от образовательной организации от места жительства ребенка.

ГКОУ РО Азовская школа № 7 содержит оборудованные комфортные помещения, включая учебные кабинеты, специальные кабинеты для фронтальных и индивидуальных занятий по развитию слухового восприятия и обучению произношению, кабинет психолога, спальни, столовую, спортивный зал, санитарные, игровые и бытовые комнаты и др.

Учебные кабинеты, включая кабинеты основных классов, кабинеты для фронтальных и индивидуальных занятий по развитию слухового восприятия и произносительной стороны речи, оборудованы звукоусиливающей аппаратурой, отвечающей современным аудиологическим и сурдопедагогическим требованиям, способствующей развитию слухового восприятия обучающихся.

В образовательной организации имеются приборы для исследования слуха - тональный аудиометр.

В течение всего учебного дня и во внеурочное время ребёнок пользуется слуховыми аппаратами с учетом медицинских рекомендаций.

Требования к организации рабочего места слабослышащих и позднооглохших обучающихся.

В ГКОУ РО Азовской школе № 7, реализующей АООП ООО ОВЗ (для слабослышащих и позднооглохших), выполняется обязательное условие к организации рабочего места обучающегося: в классных учебных комнатах парты расположены полукругом, чтобы дети могли всегда держать в поле зрения педагога, в том числе видеть его лицо, артикуляцию, движения рук, иметь возможность воспринимать информацию слухозрительно и на слух, видеть фон за педагогом.

В ГКОУ РО Азовской школе № 7 продумана достаточная освещенность лица говорящего и фона за ним, использование современной электроакустической, в том числе звукоусиливающей аппаратуры, а также аппаратуры, позволяющей лучше видеть

происходящее на расстоянии (проецирование на большой экран).

Каждый учитель имеет возможность проводить уроки в соответствии с современными требованиями информатизации образовательной организации (классы оборудованы интерактивными досками, компьютерами с выходом в интернет).

Материально-техническая база ГКОУ РО Азовская школа №7 приводится в соответствие с задачами по обеспечению реализации АООП ООО слабослышащих и позднооглохших обучающихся, необходимого учебно-материального оснащения образовательной деятельности и созданию соответствующей образовательной и социальной среды.

В рамках программы «Доступная среда» в школе было приобретено оборудование, имеющее определенную специфику и направленность, коррекционно - реабилитационное оборудование.

В образовательной деятельности широко используются учебно-наглядные пособия: каждый год приобретаются новые учебники, учебная и методическая литература, энциклопедии, таблицы, иллюстрированный материал, пополняется медиатека.

В школе в наличии имеются 2 автотранспортных средства, используемые для перевозки воспитанников и в служебных целях - ГАЗ 32212 (маршрутка) на 13 посадочных мест и автобус специальный для перевозки обучающихся «Школьный» ПАЗ-32053-70 на 22 посадочных места.

Для организации трудового обучения и воспитания в школе имеются кабинет обслуживающего труда и мастерская.

Кабинет обслуживающего труда	Мастерская
Швейные машинки – 10 шт. Посуда Доска гладильная – 1шт. Утюг электрический с терморегулятором – 1 шт.	станок заточный – 1 шт.; станок фуговальный – 1 шт.; станок типа ТВ – 1шт.; станок ТВШ 3 – 2 шт.; станок токарный по дереву – 2 шт.; станок сверлильный – 2 шт.; верстаки столярные – 10 шт.; верстаки слесарные – 12 шт.; столярный инвентарь.

На уроках технологии обучающиеся получают знания и первоначальный опыт по кулинарии, швейному производству, деревообработке и другим направлениям, способствующим дальнейшему выбору в получении образования.

В целях физического развития воспитанников, сохранения и укрепления здоровья в школе организован тренажерный зал, который оснащен:

- велотренажер механический – 2 шт.;
- беговая дорожка магнитная – 1 шт.;
- скамья для отжима – 1 шт.;
- скамья для прессы – 2 шт.;
- штанга тренировочная – 1 шт.;
- тренажёр ходики – 1 шт.;
- тренажёр силовой – 1 шт.;
- водоналивной напольный мешок – 1 шт.

Большая роль в формировании образовательного пространства отводится библиотеке. **Библиотечный фонд** представлен:

	Всего	% обеспеченности	
		НОО	ООО
Книжный фонд	7684	НОО	ООО
В том числе учебники	5399	100%	100%
Учебно-методическая,	711	80%	80%

справочная литература			
Художественная литература	1574	60%	60%
Подписные издания	22 наименований газет, журналов		

Библиотечный фонд используется на 100%.

Медицинский кабинет оборудован диагностическим аппаратом для контроля физиологических параметров «АРМИС».

Зал приема пищи в школьной столовой оборудован новой мебелью: обеденными столами – 17 шт. и стульями – 75 шт.

Школьная столовая оснащена современным оборудованием:

- мармиты – 2шт;
- холодильники – 10 шт, морозильные камеры -3шт.;
- жарочный шкаф – 1шт.;
- электрическая сковорода- 1 шт;
- универсальные кухонные машины – 4 шт;
- газовые плиты – 5 шт.;
- электроводонагреватель – 1 шт;
- весы – 6 шт;
- и др...

Прачечная интерната после капитального ремонта оснащена:

- стиральными машинами – 5шт.;
- машиной сушильной – 1 шт;
- каландром гладильным – 1 шт;
- и др.

Помещения интерната (комнаты дневного пребывания, спальни, классы, кабинеты) оснащены мебелью:

- набор мягкой мебели – 3 шт;
- уголок мягкий – 1 шт;
- наборы детской мягкой мебели – 8 шт;
- шкафы книжные – 26 шт;
- шкафы плательные – 40 шт;
- шкафы медицинские – 2 шт;
- стол под компьютер – 18 шт;
- доски классные 19 шт;
- стеллажи библиотечные – 7 шт;
- тумба для книг – 5 шт;
- шкаф комбинированный – 12 шт;
- шкаф-подставка для пособий – 11 шт;
- набор корпусной мебели – т3 шт.;
- шкафчики детские – 3 набора;
- шкафы для одежды – 13 шт;
- шкафы двухстворчатые – 30 шт;
- столы для преподавателей – 17 шт;
- стулья ученические регулируемые – 40 шт;
- комплект школьной мебели 2-х местный – 70 шт;
- шкафы для учебных пособий – 30 шт;
- шкафы для документов – 8 шт;
- стулья деревянные – 24 шт.;
- кресла с подлокотниками – 50 шт;

- кресла офисные – 4 шт;
- кровати детские – 125 шт.
- и др...

После капитального ремонта школы (здание интерната) проведено озеленение школьного двора. В соответствии с проектом, высажены культурные деревья и кустарники – можжевельник, сосны, березы, платан, туи, барбарис, бирючина, кусты роз и т.п.

Для своевременной оценки работы учебных кабинетов и качества их функционирования в Азовской школе №7 (интернат) проводится паспортизация учебных кабинетов. Цель паспортизации учебного кабинета - проанализировать его состояние, готовность к обеспечению требований стандартов образования, определить основные направления работы по приведению учебного кабинета в соответствие требованиям учебно-методического обеспечения образовательной деятельности. Паспорт учебного кабинета – документ, информирующий о принадлежности кабинета, его персонале, изучаемом предмете, об оснащении кабинета, степени его использования в течение года, плане развития и других параметрах. Оснащение кабинета включает в себя: учебно-наглядные пособия, учебное оборудование, приспособления для практических занятий по предмету, технические средства обучения (ТСО), план эвакуации обучающихся, перечень противопожарного инвентаря, наличие медицинской аптечки (перечень), журнал учета инструктажей по технике безопасности, пожарной безопасности.

Паспорта учебных кабинетов содержат следующие сведения:

1. Правила пользования кабинетом обучающимися.
2. Оборудование и оснащение кабинета.
3. График занятости кабинета.
4. План схема кабинета.

В связи со сложной эпидемиологической обстановкой в Российской Федерации, в целях обеспечения непрерывности образовательных мероприятий, согласно постановлению Главного государственного санитарного врача РФ от 27.10.2020-32 «Об утверждении санитарно-эпидемиологических правил и норм СанПин 2.3/4.3590-20», было приобретено следующее оборудование:

- Облучательно-рециркулятор бактерицидный передвижной ОБРПе-20х30 «Азов» - 8 шт.
- Гигрометр психометрический «ВИТ -2» - 3 шт.
- Аппаратно- программный комплекс для дезинфекции рук с функцией измерения температуры тела и распознавания - 1шт.
- Бесконтактный инфракрасный термометр «НС-9900» - 4шт.

Школа создаёт все необходимые условия для обучения и воспитания обучающихся с ограниченными возможностями здоровья (нарушение слуха), их всестороннего развития, обеспечивая безбарьерную среду для школьников с особыми образовательными потребностями.

Оценка материально-технических условий реализации адаптированной основной общеобразовательной программы основного общего образования

№ п/п	Требования ФГОС, нормативных и локальных актов	Необходимо/ имеется в наличии
1	Учебные кабинеты с автоматизированными рабочими местами обучающихся и педагогических работников	Имеется в недостаточном количестве
2	Помещения для занятий естественно-научной деятельностью, моделированием, техническим творчеством	Не имеется
3	Помещения для занятий музыкой, хореографией и изобразительным искусством	Имеется

Материально-технические условия реализации адаптированной основной общеобразовательной программы основного общего образования

Компоненты оснащения	Необходимое оборудование и оснащение	Необходимо/ имеется в наличии
1. Компоненты оснащения учебного кабинета	1.1. Нормативные документы, программно-методическое обеспечение, локальные акты. 1.2. Учебно-методические материалы: 1.2.1. УМК 1.2.2. Дидактические и раздаточные материалы. 1.2.3. Аудиозаписи, слайды по содержанию учебного предмета, ЭОР. 1.2.4. Традиционные и инновационные средства обучения, компьютерные, информационно-коммуникационные средства 1.2.5. Игры. 1.2.6. Оборудование (мебель).	Имеются Имеется Имеются Имеются частично Имеется частично Имеются частично Имеются Имеется
2. Компоненты оснащения методического кабинета	2.1. Нормативные документы федерального и регионального уровней, локальные акты 2.2. Документация ОУ. 2.3. Комплекты диагностических материалов. 2.4. Базы данных. 2.5. Материально-техническое оснащение.	Имеется Имеется Имеется Имеются Имеется
3. Компоненты оснащения тренажерного зала ЛФК	1. Гимнастическое бревно. 2. Гимнастические скамейки. 3. Гимнастический козел. 4. Гимнастические маты. 5. Шведская стенка. 6. Мячи. 7. Скакалки. 8. Обручи. 9. Мячи малые для метания. 10. Тренажеры.	Имеется Имеются Имеется Имеются Имеется Имеются Имеюся Имеется Имеются Имеются

Создание современной школьной инфраструктуры ГКОУ РО Азовская школа №7

№ п/п	Мероприятия	Сроки	Ответственные
Организационные мероприятия			
	Работа органов общественно-профессионального управления общеобразовательным учреждением – Совета Учреждения, родительского комитета, ученического самоуправления	в течение года	года администрация, родительский комитет школы, ученический совет
	Включение в социокультурные проекты школы обучающиеся и молодежи других учреждений	в течение года	администрация
	Развитие взаимодействия ОУ с учреждениями социальной сферы города: учреждениями культуры, социальной защиты, здравоохранения, спорта, досуга	в течение года	администрация
	Создание адаптивной безбарьерной среды, позволяющей обеспечить полноценную интеграцию обучающихся с ограниченными возможностями здоровья	в течение года	администрация, классные руководители, учителя-предметники
	Обновление локальных актов школы, регламентирующих образовательную деятельность школы	в течение года	администрация

	Доведение до социума публичного доклада о функционировании и развитии школы	Сентябрь	администрация
	Проведение Дней Открытых Дверей для родителей школьников, будущих первоклассников	Сентябрь. май	администрация, руководители ШМО
Укрепление учебно-материальной базы			
	Обеспечение безопасности школьного здания и внедрение современных дизайнерских решений, обеспечивающих комфортную школьную среду: - текущий ремонт учебных кабинетов и помещений; - инвентаризация - подготовка школы к работе в зимний период	в течение года	администрация
	Антитеррористические мероприятия: - экспертиза чердачных и подвальных помещений, освещенности территории школы - экспертиза противопожарного оборудования и первичных средств пожаротушения	на начало учебного года / систематически по графику	
	Благоустройство школьной территории - обрезка и спил высохших аварийных деревьев - оборудование детской прогулочной площадки - озеленение территории школы	в течение года	
	Осуществление контроля за соблюдением требований СанПиН, пожарной безопасности и охраны труда к условиям обучения	в течение года	
	Проведение мониторинга оснащенности учебного процесса, в соответствии с федеральными требованиями	систематически	
	Приобретение современного учебного оборудования и наглядных пособий	систематически	
Информатизация образовательной и управленческой деятельности			
	Развитие электронного школьного документооборота, школьного сайта, SMS-сообщения для родителей	в течение года	администрация, учителя, классные руководители
	Обновление компьютерного оборудования, приобретение интерактивных комплексов	в течение года	администрация
	Обеспечение предметных кабинетов мультимедийными комплексами	в течение года	администрация
	Пополнение библиотечного фонда, мультимедиаеки современными учебно-методическими комплексами, информационными цифровыми ресурсами, компьютерной и оргтехникой	в течение года	администрация зав. библиотекой
	Создание единый банк мониторинговых исследований и их результатов по всем направлениям деятельности школы на электронных носителях	в течение года	зам. директора по УВР

3.2.5. Информационно-методические условия реализации АООП ООО для слабослышащих и позднооглохших обучающихся

Информационно-методические условия реализуются в информационно-образовательной среде школы, которая включает учебно-методические, дидактические, информационные и организационные средства. В состав информационно-образовательной среды также входят:

- 1) комплекс информационных образовательных ресурсов, в том числе цифровые

образовательные ресурсы;

2) совокупность информационно-коммуникационных и технологических средств: учебное оборудование, компьютерная техника, иное информационное оборудование, коммуникационные каналы; система современных педагогических технологий, обеспечивающих воспитание, развитие и обучение.

Под *информационно-образовательной средой (или ИОС)* понимается открытая педагогическая система, сформированная на основе разнообразных информационных образовательных ресурсов, современных информационно-телекоммуникационных средств и педагогических технологий, направленных на формирование творческой, социально активной личности, а также компетентность участников образовательных отношений в решении учебно-познавательных и профессиональных задач с применением информационно-коммуникационных технологий (ИКТ-компетентность), наличие служб поддержки применения ИКТ.

Основными элементами ИОС являются:

- информационно-образовательные ресурсы в виде печатной продукции;
- информационно-образовательные ресурсы на сменных оптических носителях;
- информационно-образовательные ресурсы Интернета;
- вычислительная и информационно-телекоммуникационная инфраструктура;
- прикладные программы, в том числе поддерживающие администрирование и финансово-хозяйственную деятельность образовательной организации (бухгалтерский учёт, делопроизводство, кадры и т. д.).

Необходимое для использования ИКТ оборудование отвечает современным требованиям и обеспечивает использование ИКТ в различных видах деятельности:

- в учебной деятельности;
- во внеурочной деятельности;
- в естественно-научной деятельности;
- при измерении, контроле и оценке результатов образования;
- в административной деятельности, включая дистанционное взаимодействие образовательной организации с другими организациями социальной сферы и органами управления

Учебно-методическое и информационное оснащение образовательной деятельности должно обеспечивать возможность:

- реализации индивидуальных образовательных планов обучающихся, осуществления их самостоятельной образовательной деятельности;
- ввода русского и иноязычного текста, распознавания сканированного текста; создания текста на основе расшифровки аудиозаписи; использования средств орфографического и синтаксического контроля русского текста и текста на иностранном языке; редактирования и структурирования текста средствами текстового редактора;
- записи и обработки изображения (включая микроскопические, телескопические и спутниковые изображения) и звука при фиксации явлений в природе и обществе, хода образовательной деятельности; переноса информации с нецифровых носителей (включая трёхмерные объекты) в цифровую среду (оцифровка, сканирование);
- создания и использования диаграмм различных видов, специализированных географических (в ГИС) и исторических карт; создания виртуальных геометрических объектов, графических сообщений с проведением рукой произвольных линий;
- организации сообщения в виде линейного или включающего ссылки сопровождения выступления, сообщения для самостоятельного просмотра, в том числе видеомонтажа и озвучивания видеосообщений;
- выступления с аудио-, видео- и графическим экранным сопровождением;
- вывода информации на бумагу и т. п. и в трёхмерную материальную среду (печать);
- информационного подключения к локальной сети и глобальной сети Интернет, входа в информационную среду учреждения, в том числе через Интернет, размещения гипермедиасообщений в информационной среде образовательного учреждения;

- поиска и получения информации;
- использования источников информации на бумажных и цифровых носителях (в том числе в справочниках, словарях, поисковых системах);
 - вещания (подкастинга), использования аудио- видеоприборов для учебной деятельности на уроке и вне урока;
 - общения в Интернете, взаимодействия в социальных группах и сетях, участия в форумах, групповой работы над сообщениями (вики);
 - создания и заполнения баз данных, в том числе определителей; наглядного представления и анализа данных;
 - включения обучающихся в естественно-научную деятельность, проведения наблюдений и экспериментов, в том числе с использованием: учебного лабораторного оборудования, цифрового (электронного) и традиционного измерения, включая определение местонахождения; виртуальных лабораторий, вещественных и виртуально-наглядных моделей и коллекций основных математических и естественно-научных объектов и явлений;
 - исполнения, сочинения и аранжировки музыкальных произведений с применением традиционных народных и современных инструментов и цифровых технологий, использования звуковых и музыкальных редакторов, клавишных и кинестетических синтезаторов;
 - художественного творчества с использованием ручных, электрических и ИКТ-инструментов, реализации художественно-оформительских и издательских проектов, натурной и рисованной мультипликации;
 - создания материальных и информационных объектов с использованием ручных и электроинструментов, применяемых в избранных для изучения распространённых технологиях (индустриальных, сельскохозяйственных, технологиях ведения дома, информационных и коммуникационных технологиях);
 - конструирования и моделирования, в том числе моделей с цифровым управлением и обратной связью, с использованием конструкторов; управления объектами; программирования;
 - занятий по изучению правил дорожного движения с использованием игр, оборудования, а также компьютерных тренажёров;
 - размещения продуктов познавательной, учебно-исследовательской деятельности обучающихся в информационно-образовательной среде образовательного учреждения;
 - проектирования и организации индивидуальной и групповой деятельности, организации своего времени с использованием ИКТ; планирования учебного процесса, фиксирования его реализации в целом и отдельных этапов (выступлений, дискуссий, экспериментов);
 - обеспечения доступа в школьной библиотеке к информационным ресурсам Интернета, учебной и художественной литературе, коллекциям медиаресурсов на электронных носителях, множительной технике для тиражирования учебных и методических тексто-графических и аудиовидеоматериалов, результатов творческой, научно-исследовательской и проектной деятельности обучающихся;
 - проведения массовых мероприятий, собраний, представлений; досуга и общения обучающихся с возможностью массового просмотра кино- и видеоматериалов, организации сценической работы, театрализованных представлений, обеспеченных озвучиванием, освещением и мультимедиасопровождением;
 - выпуска школьных печатных изданий, работы школьного телевидения.

Все указанные виды деятельности должны быть обеспечены расходными материалами.

Для совершенствования образовательной деятельности и в связи с широким внедрением и использованием информационных технологий школой приобретены:

- 3 мобильных компьютерных класса (по 16, 14 и 16 ноутбуков в каждом – всего 46 штук),
- 20 персональных компьютеров,
- 1 моноблок,
- 4 ноутбука,

2 сканера,
 9 принтеров,
 10 multifunctional лазерных устройств,
 7 микроскопов,
 3 телевизора,
 7 интерактивных досок,
 2 проектора с экраном,
 1 ламинатор;
 1 переплетчик;
 1 любительская зеркальная фотокамера,
 1 фотоаппарат,
 4 музыкальных центров и 1 музыкальный центр с микрофоном,
 3 магнитофона,
 1 синтезатор с автоакком и дисководом,
 1 аудиокласс,
 2 логопедических тренажера «Дельфа – 142,1»,
 4 электроакустических вербальных аппаратов «Суваг ИТ-2»,
 2 специальных электроакустических аппаратов коллективного пользования,
 2 вибростола,
 4 слуховых тренажера,
 1 аудиометр,
 слуховая аппаратура,
 3 аппарата звукоусиливающих воздушную и костную проводимость и вибротактильное восприятие детский. АВКТ-Д-01 «Глобус».

В 2016-2017 учебном году на 2 этаже школы (интернат) проведена локальная сеть, которая объединяет компьютеры администрации школы и педагогов. В 2018-2019 учебном году подключена высокоскоростная линия Интернет по технологии «Оптика STTX». В школе предоставляется услуга доступа к сети Интернет по технологии xDSL Unlim 2,02Мбит/с, Акция «Базис» 2048 Кбит/с, к которым подключены ПК администрации школы. Тариф Unlim 8Мбит/с «Образование по технологии ЕТТН» для педагогов и обучающихся, который обслуживается Ростелекомом и обеспечивает контентная фильтрация. Для безопасного проведения ГИА в школе имеется безопасный канал связи «АИС Контингент ЕГЭ».

Создание в образовательной организации информационно-образовательной среды, соответствующей требованиям ФГОС

№ п/п	Необходимые средства	Необходимое количество средств/	имеющиеся в наличии
I	Программные инструменты	операционные системы и служебные инструменты;	имеется
		орфографический корректор для текстов на русском и иностранном языках;	-
		клавиатурный тренажер для русского и иностранного языков;	-
		текстовый редактор для работы с русскими и иноязычными текстами;	имеется
		инструмент планирования деятельности;	-
		графический редактор для обработки растровых изображений;	имеется
		графический редактор для обработки векторных изображений;	имеется
		музыкальный редактор;	имеется
		редактор подготовки презентаций;	имеется
		редактор видео;	имеется
		редактор звука;	имеется
		ГИС;	-
редактор представления временной информации (линия	-		

		времени);	
		редактор генеалогических деревьев;	-
		цифровой биологический определитель;	-
		виртуальные лаборатории по учебным предметам;	Имеется (ЦОР и ЭОР)
		среды для дистанционного он-лайн и оф-лайн сетевого взаимодействия;	имеется
		среда для интернет-публикаций; редактор интернет-сайтов;	имеется
		редактор для совместного удаленного редактирования сообщений.	-
			имеется
II	Обеспечение технической, методической и организационной поддержки	разработка планов, дорожных карт;	имеется
		заключение договоров;	имеется
		подготовка распорядительных документов учредителя;	имеется
		подготовка локальных актов ГКОУ РО Азовской школы №7; подготовка программ формирования ИКТ-компетентности работников школы (индивидуальных программ для каждого работника).	имеется
III	Отображение образовательного процесса в информационной среде	размещаются домашние задания (текстовая формулировка, видеофильм для анализа, географическая карта);	Дневник.ру
		результаты выполнения аттестационных работ обучающихся;	Официальный сайт ОУ
		творческие работы учителей и обучающихся; осуществляется связь учителей, администрации, родителей, органов управления;	Официальный сайт ОУ
		осуществляется методическая поддержка учителей (интернет-школа, интернет-ИПК, мультимедиа коллекция).	Официальный сайт ОУ
IV	Компоненты на бумажных носителях	учебники (органайзеры); рабочие тетради (тетради-тренажеры).	имеются
V	Компоненты на CD и DVD	электронные приложения к учебникам;	Имеются
		электронные наглядные пособия;	Имеются
		электронные тренажеры;	имеются
		электронные практикумы.	имеются

Цифровые образовательные ресурсы, обеспечивающие реализацию АООП ООО

№ п/п	Название цифровых образовательных ресурсов	Учебный предмет	Издатель, год выпуска
1	Коллекция ЦОР	Все предметы	сеть Интернет: http://school-collection.edu.ru
2	Набор цифровых образовательных ресурсов к учебникам по русскому языку	Русский язык	в сети «Интернет» в Единой коллекции цифровых ресурсов на сайте http://www.school-collection.edu.ru/
3	Образовательный портал "Русский язык" http://ruslang.edu.ru/	Русский язык	
4	Сайт Российской государственной детской библиотеки	Все предметы	http://www.epampa.narod.ru
5	Цифровые ресурсы к учебникам	Все предметы	http://www.school-collection.edu.ru/
6	Видеофильмы по основным разделам курса литературы Видеофильмы по основным разделам курса географии	Литература, география, история, биология	

	Видеофильмы по основным разделам курса биологии Видеофильмы по основным разделам курса истории		
7	Интерактивные учебные пособия	Все предметы	

ГКОУ РО Азовская школа № 7 самостоятельно определяет необходимые меры и сроки по приведению информационно-методических условий реализации АООП ООО для слабослышащих и позднооглохших обучающихся в соответствии с требованиями ФГОС ООО.

Обеспеченность оргтехникой и техническими средствами обучения

Кабинет	Монитор	Системный блок	Принтер (МФУ)	Интерактивная доска	Проектор	Экран	Прочие
101				1101341001 (2012г)	1101341002 (2012г)		
102	1101040182 (2007г)	1101040164 (2007г)					
103	1101240012 (2016г)	1101240012 (2016г)	МФУ-1101341203 (2015г)				
104			П-1101040862 (2008г)				
105	9813 (2010г)	1101040911 (2009г)	П-1101040157 (2006г)				
107	1101240004 (2016г) 1101240005 (2016г)	1101240004 (2016г) 1101240005 (2016г)					
108	1101240003 (2016г)	1101240003 (2016г)	МФУ-1101341000 (2012г)				
111	1101240011 (2016г)	1101240011 (2016г)	П-1101341003 (2012г)	1101261861 (2016г)	1101261861 (2016г)		
112				1101261860 (2016г)	1101261860 (2016г)		
119			МФУ ЦВ- 1101341207 (2015г)		1101040184 (2007г) 1101341057 (2013г)		
120	1101040211 (2008г)	1101341054 (2013г)	П-1101040156 (2006г) П-01308462 (2014г)	1101341000 (из бухгалтерии)			
121	1101340976 (2012г)	1101340978 (2012г)	П-1101040172 (2007г)				

122	1101040174 (2007г) 98131 (2010г) 1101040913 (2009г) 1101240008 (2016г)	1101040163 (2007г) 1101040208 (2008г) 98141 (2010г) 1101240008 (2016г)	МФУ-1101341204 (2015г)				
129	1101040179 (2007г)	1101040162 (2007г)	П-1101040171 (2007г) МФУ-1101341901 (2015г)	1101341103 (2016г)	1101341103 (2016г)		
215	9813 (2010г)	98141 (2011г)					
216	1101240006 (2016г) 1101240007 (2016г)	1101240006 (2016г) 98141 (2012г) 1101240007 (2016г) 1101341055 (2013г)	МФУ-1101341200 (2015г) МФУ ЦВ- 1101341206 (2015г)				Ламинатор – 1101240034 (2016г) Переплетчик - 1101240034 (2016г)
217	1101040040 (2003г)	98141 (2011г)					
218	Ноутбук 1101261746 (2015г)		МФУ-1101341205 (2015г)	1101261745 (2015г)	1101261745 (2015г)		
219			МФУ-1101341199 (2015г)				
220				1101261862 (2016г)	1101261862 (2016г)		
221	1101040210 (2008г)	1101040205 (2008г)					
222	1101240040 (2017г)	1101240040 (2017г)					Вибростол - 1101360971 (2012г) СОЛО-01В слухореч. аппарат 1101040910

223	1101240041 (2017г)	1101240041 (2017г) Клавиатура 1101240009	МФУ-15422 (2015г) Kyocera FS-11Z0MFP 1101341210				Логопедичтренажер ДЕЛЬФА 142.1 – 1101240025 (2016г) Вибростол - 1101360970 (2012г) SUVAG IT2 слухореч. аппарат 1101340951
228							СОЛО-1В слухореч. аппарат 1101040909
315	1101040180 (2007г)	1101040168 (2007г)					
316	98131 (2010г)	1101040161 (2007г)					
317	1101240010 (2016г)	1101240010 (2016г)					
318	1101040175 (2007г)	1101040165 (2007г)			1101341208 (2015г)		
319	Ноутбук 1101261745 (2015г)			1101261746 (2015г)	1101261746 (2015г)		
320	1101240009 (2016г)	1101240009 (2016г)					
321	1101340977 (2012г)	1101340979 (2012г)	МФУ 11013412002 (2015г)				
322	1101240038 (2017г)	1101240038 (2017г)	П-1101040158 (2006г) CANON LBP - 2900				

323	1101240039 (2017г)	1101240039 (2017г)					Логопедичтренажер ДЕЛЬФА 142.1 – 1101240026 (2016г) SUVAG IT2 слухореч. аппарат 1101340953
328							SUVAG IT2 слухореч. аппарат 1101340954 Вибрстол 1101360971
Мастерская	1101040154 (2006г)	98141 (2011г)					
327 сп.корп							Кор.-разв. комплекс «Живой звук 3.01»- 1101240042 (2017г)
Лаборанск.						1101040181 (2007г)	

Технические средства: мультимедийный проектор и экран; принтер монохромный; принтер цветной; фотопринтер; цифровой фотоаппарат; цифровая видеокамера; графический планшет; сканер; микрофон; музыкальная клавиатура; оборудование компьютерной сети; конструктор, позволяющий создавать компьютерно-управляемые движущиеся модели с обратной связью; цифровые датчики с интерфейсом; устройство глобального позиционирования; цифровой микроскоп; доска со средствами, обеспечивающими обратную связь.

Программные инструменты: операционные системы и служебные инструменты; орфографический корректор для текстов на русском и иностранном языках; клавиатурный тренажер для русского и иностранного языков; текстовый редактор для работы с русскими и иноязычными текстами; инструмент планирования деятельности; графический редактор для обработки растровых изображений; графический редактор для обработки векторных изображений; музыкальный редактор; редактор подготовки презентаций; редактор видео; редактор звука; ГИС; редактор представления временной информации (линия времени); редактор генеалогических деревьев; цифровой биологический определитель; виртуальные лаборатории по учебным предметам; среды для дистанционного он-лайн и оф-лайн сетевого взаимодействия; среда для интернет-публикаций; редактор интернет-сайтов; редактор для совместного удаленного редактирования сообщений.

Обеспечение технической, методической и организационной поддержки: разработка планов, дорожных карт; заключение договоров; подготовка распорядительных документов учредителя; подготовка локальных актов ГКОУ РО Азовской школы №7; подготовка программ формирования ИКТ-компетентности работников школы (индивидуальных программ для каждого работника).

Отображение образовательной деятельности в информационной среде: размещаются домашние задания (текстовая формулировка, видеofilm для анализа, географическая карта); результаты выполнения аттестационных работ обучающихся; творческие работы учителей и обучающихся; осуществляется связь учителей, администрации, родителей, органов управления; осуществляется методическая поддержка учителей (интернет-школа, интернет-ИПК, мультимедиа коллекция).

Компоненты на бумажных носителях: учебники (органайзеры); рабочие тетради (тетради-тренажеры).

Компоненты на CD и DVD: электронные приложения к учебникам; электронные наглядные пособия; электронные тренажеры; электронные практикумы.

Администрация ГКОУ РО Азовской школы №7 определяет необходимые меры и сроки по приведению информационно-методических условий реализации адаптированной основной образовательной программы основного общего образования в соответствии с требованиями ФГОС ООО.

3.2.6. Обоснование необходимых изменений в имеющихся условиях в соответствии с приоритетами основной общеобразовательной программы основного общего образования.

Интегративным результатом выполнения требований к условиям реализации АООП, осуществляющей образовательную деятельность, должно быть создание и поддержание комфортной развивающей образовательной среды, адекватной задачам достижения личностного, социального, познавательного (интеллектуального), коммуникативного, эстетического, физического, трудового развития обучающихся.

Созданные в ГКОУ РО Азовской школе №7 условия должны:

- соответствовать требованиям ФГОС ООО;
- гарантировать сохранность и укрепление физического, психологического и социального здоровья слабослышащих и позднооглохших обучающихся;
- обеспечивать реализацию АООП и достижение планируемых результатов ее освоения;
- учитывать особенности школы, осуществляющей образовательную деятельность, ее организационную структуру, запросы участников образовательных отношений;

- представлять возможность взаимодействия с социальными партнерами, использования ресурсов социума.

Область изменения:

- принципы и организационные механизмы управления педагогическим коллективом школы;
- профессиональная готовность педагогических работников школы к реализации ФГОС ООО;

- нормативно-правовая база;
- система методической работы;
- взаимодействие с внешней средой (социальное и сетевое партнерство);
- материально-техническая база.

С целью учета приоритетов АООП ООО для слабослышащих и позднооглохших обучающихся **необходимо обеспечить:**

- курсовую переподготовку по ФГОС всех педагогов, работающих на уровне основного общего образования;
- регулярное информирование родителей и общественности в соответствии с основными приоритетами АООП ООО;
- вести мониторинг развития обучающихся в соответствии с основными приоритетами программы;
- укреплять материально - техническую базу школы.

Критерии эффективности системы условий:

- достижение планируемых результатов освоения АООП ООО всеми обучающимися ГКОУ РО Азовской школы №7;
- выявление и развитие способностей обучающихся через систему кружков, клубов;
- участие обучающихся, родителей (законных представителей), педагогических работников и общественности в разработке АООП ООО, проектировании и развитии внутришкольной социальной среды;
- эффективное использование времени, отведенного на реализацию АООП ООО, формируемой участниками образовательной деятельности в соответствии с запросами обучающихся и их родителями (законными представителями);
- использование в образовательной деятельности современных образовательных технологий;
- эффективное управление школой с использованием информационно-коммуникационных технологий, а также механизмов финансирования.

Перечень необходимых изменений по направлениям

Направление	Мероприятие
Нормативное обеспечение	Разработка и корректировка локальных нормативных актов, обеспечивающих реализацию АООП ООО
	Корректировка АООП ООО
Финансовое обеспечение	Определение объема расходов, необходимых для реализации АООП и достижения планируемых результатов, а также механизма их формирования
	Разработка локальных нормативных актов (внесение изменений в них), регламентирующих установление заработной платы работников школы, в том числе стимулирующих выплат
Организационное обеспечение	Разработка: <ul style="list-style-type: none"> - учебного плана (в т.ч. плана внеурочной деятельности); - рабочих программ учебных предметов(курсов), внеурочной деятельности; - календарного учебного графика; - режима работы;

	- расписания уроков и внеурочной деятельности.
	Приведение учебно-методического и информационного обеспечения в соответствие требованиями АООП ООО. Комплектование фонда библиотеки для реализации ФГОС ООО
Кадровое обеспечение	Обеспечение условий для непрерывного профессионального развития педагогических работников.
	Обеспечение условий для прохождения аттестации педагогических работников.
Информационное обеспечение	Обновление информационно-образовательной среды.
	Обеспечение размещение на сайте школы информационных материалов о введении ФГОС ООО
	Информирование родительской общественности о ходе введения ФГОС ООО
	Обеспечение публичной отчётности о ходе и результатах введения ФГОС ООО
Материально - техническое обеспечение	Приведение материально - технической базы школы в соответствие с действующими санитарными и противопожарными нормами, нормами охраны труда.
	Приобретение учебно-лабораторного и компьютерного оборудования
	Пополнение фондов библиотеки печатными и электронными образовательными ресурсами
	Обеспечение контролируемого доступа участников образовательных отношений к информационным образовательным ресурсам в Интернете
	Формирование доступной среды в соответствии с паспортом доступности ГКОУ РО Азовской школы №7
	Разработка проекта для проведения реконструкции / капитального ремонта здания ГКОУ РО Азовской школы №7

3.2.7. Механизмы достижения целевых ориентиров в системе условий

Система условий реализации АООП ООО для слабослышащих и позднооглохших обучающихся ГКОУ РО Азовской школы №7 базируется на результатах проведенной в ходе разработки программы комплексной аналитико-обобщающей и прогностической работы, включающей:

- анализ имеющихся в школе условий и ресурсов реализации АООП ООО для слабослышащих и позднооглохших обучающихся;
- установление степени их соответствия требованиям ФГОС, а также целям и задачам АООП ООО школы, сформированным с учетом потребностей всех участников образовательной деятельности;
- выявление проблемных зон и установление необходимых изменений в имеющихся условиях для приведения их в соответствие с требованиями ФГОС;
- разработку с привлечением всех участников образовательной деятельности и возможных партнеров механизмов достижения целевых ориентиров в системе условий;
- разработку сетевого графика (дорожной карты) создания необходимой системы условий;
- разработку механизмов мониторинга, оценки и коррекции реализации промежуточных этапов разработанного графика (дорожной карты).

Основным механизмом достижения целевых ориентиров в системе условий является четкое взаимодействие всех участников образовательной деятельности.

Проведение комплексных мониторинговых исследований результатов и эффективности образовательной деятельности отражено в анализе работы за год.

Ниже представлен общий алгоритм формирования и реализации плана (дорожной карты) достижения целевых ориентиров программы:

Управленческие шаги	Задачи	Результат
Механизм «Планирование»		
Анализ системы имеющихся в школе условий	Определение исходного уровня	Внесение дополнений и изменений раздел «Система условий реализации АООП»
Механизм «Организация»		
Отработка механизмов взаимодействия	Создание эффективных механизмов взаимодействия и обратной связи между участниками образовательных отношений, социальными партнёрами, а также с органами управления образования, органами местного самоуправления	Создание комфортной среды для обучающихся и педагогов
Публичное обсуждение вопросов деятельности школы	Обеспечение открытости и прозрачности процедур. Учёт мнения всех участников образовательных отношений.	Рост эффективности проводимых мероприятий. Усиление взаимодействия школы с семьёй. Расширение и укрепление социального партнёрства. Повышение социального имиджа школы.
Разработка системы мотивации и стимулирования педагогов	Создание благоприятных условий для профессионального роста педагогов. Формирование мотивационной среды реализации АООП ООО	Стабильность и профессионализм педагогического коллектива
Механизм «Контроль»		
Реализация мероприятий сетевого графика / дорожной карты создания системы условий через распределение обязанностей по исполнению и контролю	Своевременное и полное выполнение плановых мероприятий	Достижение необходимых изменений, выполнение нормативных требований по созданию системы условий реализации АООП ООО

3.2.7. Механизмы достижения целевых ориентиров в системе условий

Интегративным результатом выполнения требований АООП ООО ГКОУ РО Азовской школы №7 является создание и поддержание развивающей образовательной среды, адекватной задачам достижения личностного, социального, познавательного (интеллектуального), коммуникативного, эстетического, физического, трудового развития обучающихся.

Созданные в школе, реализующей АООП ООО, условия:

- соответствуют требованиям ФГОС АООО;

- обеспечивают достижение планируемых результатов освоения АООП ООО школы и реализацию предусмотренных в ней образовательных программ;
- учитывают особенности ГКОУ РО Азовской школы №7, ее организационную структуру, запросы участников образовательных отношений;
- предоставляют возможность взаимодействия с социальными партнерами, использования ресурсов социума, в том числе и сетевого взаимодействия.

В соответствии с требованиями ФГОС ООО раздел адаптированной основной образовательной программы ГКОУ РО Азовской школы №7, характеризующий систему условий, содержит:

- описание кадровых, психолого-педагогических, финансово-экономических, материально-технических, информационно-методических условий и ресурсов;
- обоснование необходимых изменений в имеющихся условиях в соответствии с целями и приоритетами АООП ООО школы;
- механизмы достижения целевых ориентиров в системе условий;
- сетевой график (дорожную карту) по формированию необходимой системы условий;
- систему оценки условий.

Система условий реализации АООП ООО школы базируется на результатах проведенной в ходе разработки программы комплексной аналитико-обобщающей и прогностической работы, включающей:

- анализ имеющихся в ГКОУ РО Азовской школе №7 условий и ресурсов реализации основной образовательной программы основного общего образования;
- установление степени их соответствия требованиям ФГОС, а также целям и задачам основной образовательной программы школы, сформированным с учетом потребностей всех участников образовательных отношений;
- выявление проблемных зон и установление необходимых изменений в имеющихся условиях для приведения их в соответствие с требованиями ФГОС;
- разработку с привлечением всех участников образовательных отношений и возможных партнеров механизмов достижения целевых ориентиров в системе условий;
- разработку сетевого графика (дорожной карты) создания необходимой системы условий;
- разработку механизмов мониторинга, оценки и коррекции реализации промежуточных этапов разработанного графика (дорожной карты).

**ПРОГРАММНО-МЕТОДИЧЕСКОЕ ОБЕСПЕЧЕНИЕ К УЧЕБНОМУ ПЛАНУ
ГКОУ РО Азовской школы №7
на 2022-2023 учебный год**

ОСНОВНОЕ ОБЩЕЕ ОБРАЗОВАНИЕ						
<i>Образовательный компонент</i>	<i>Программы</i>	<i>Учебник</i>				
		<i>Название учебника</i>	<i>Класс</i>	<i>Автор учебника</i>	<i>Издание</i>	<i>Год изд.-я</i>
Русский язык и литература						
Русский язык	Примерная рабочая программа основного общего образования. «Русский язык» (одобрена решением федеральным учебно-	Русский язык. 5 класс учеб. в 2 ч. (Т.А. Ладыженская, М.Т. Баранов, Л.А. Тростенцова и др.; -4-е изд.- М.: Просвещение, 2022	5-6	Т.А. Ладыженская, М.Т. Баранов, Л.А. Тростенцова	Москва «Просвещение»	2022

	методическим объединением по общему образованию , протокол 3/21от 27.09.2021)					
Литература	Примерная рабочая программа основного общего образования. «Литература» (одобрена решением федеральным учебно-методическим объединением по общему образованию , протокол 3/21от 27.09.2021)	Литература; 5 класс: учебник. В 2 ч. / В.Я. Коровина, В.П. Журавлёв, В.И. Коровин.- 13-е изд., М.: Просвещение, 2022	5-6	В.Я Коровина, В.П. Журавлёв, В.И. Коровин	Москва «Просвещение»	2022
Развитие речи	Примерная рабочая программа основного общего образования. «Русский язык» (одобрена решением федеральным учебно-методическим объединением по общему образованию , протокол 3/21от 27.09.2021)	Русский язык. 5 класс учеб. в 2 ч. (Т.А. Ладыженская, М.Т. Баранов, Л.А. Тростенцова и др.; -4-е изд.- М.: Просвещение, 2022	5-6	Т.А. Ладыженская, М.Т. Баранов, Л.А. Тростенцова	Москва «Просвещение»	2022
	Примерная рабочая программа основного общего образования. «Литература» (одобрена решением федеральным учебно-методическим объединением по общему образованию , протокол 3/21от 27.09.2021)	Литература; 5 класс: учебник. В 2 ч. / В.Я. Коровина, В.П. Журавлёв, В.И. Коровин.- 13-е изд., М.: Просвещение, 2022	5-6	В.Я Коровина, В.П. Журавлёв, В.И. Коровин	Москва «Просвещение»	2022
Родной язык и родная литература						
Русский родной язык	Примерная рабочая программа по учебному предмету «Русский родной язык» для	Русский родной язык. 5 класс: учебник для общеобразовательных организаций/ О.М. Александрова и др. –	5-6	О.М. Александрова и др.	Москва «Просвещение»	2021

	образовательных организаций , реализующих программы основного общего образования(одобре на решением федеральным учебно-методическим объединением по общему образованию, протокол 2/18 от 31.08.2018)	2-е изд. – М: Просвещение, 2021				
Математика и информатика						
Математика	Примерная рабочая программа основного общего образования. «Математика» (одобрена решением федеральным учебно-методическим объединением по общему образованию , протокол 3/21от 27.09.2021)	Математика 5 класс: учебник для общеобразовательных организаций/ (Г.В. Дорофеев и др.) - 9-е изд.- М.: Просвещение, 2020	5-6	Г.В. Дорофеев и др.	Москва «Просвещение»	2020
Информатика	Примерная рабочая программа основного общего образования. По учебному предмету «Информатика» (базовый уровень) (одобрена решением федеральным учебно-методическим объединением по общему образованию , протокол 2/22 от 27.04.2022) .	Информатика: учебник для 5 класса/ Л.Л. Босова, А.Ю. Босова Л.Л. - 2-е изд., испр.- М.: БИНОМ. Лаборатория знаний, 2014	5-6	Л.Л. Босова, А.Ю. Босова	ООО «БИНОМ. Лаборатория знаний» АО «Издательство "Просвещение"»	2014
Общественно-научные предметы						
История	Примерная рабочая программа основного общего образования. «История» (одобрена решением	Всеобщая история. История Древнего мира.5 класс. Учебник для общеобразовательных организаций / А.А.	5-6	А.А. Вигасин, Г.И. Годер, И.М. Свенцицкая под редакцией А.А. Искендерова	Москва «Просвещение»	2015

	федеральным учебно-методическим объединением по общему образованию, протокол 3/21 от 27.09.2021)	Вигасин, Г.И. Годер, И.С. Свеницкая; под редакцией А.А. Искендерова – 5-е изд.- М.: Просвещение, 2015				
География	Примерная рабочая программа основного общего образования. «История» (одобрена решением федеральным учебно-методическим объединением по общему образованию, протокол 3/21 от 27.09.2021))	География 5-6 классы: учебник для общеобразовательных организаций/ А.И. Алексеев и др. – 10-е изд. – М.: Просвещение, 2021 (Полярная звезда)	5-6	А.И. Алексеев и др.	Москва «Просвещение»	2021
Основы Духовно-нравственной культуры народов России						
Основы духовно-нравственной культуры народов России (ОДНКНР)	Примерная рабочая программа основного общего образования. «Основы духовно-нравственной культуры народов России» (одобрена решением федеральным учебно-методическим объединением по общему образованию, протокол 2/22 от 27.04.2022)	Основы духовно-нравственной культуры народов России. Основы светской этики: учебник 5 класс для общеобразовательных организаций – 8-е изд. – М: ООО «Русское слово - учебник», 2020	5-6	М.Т. Студеникин	ООО «Русское слово - учебник»,	2020
Естественно-научные предметы						
Биология	Примерная рабочая программа основного общего образования. «Биология» (одобрена решением федеральным учебно-методическим объединением по общему образованию, протокол 3/21 от	Биология: 5 класс: Учебник .Т.С. Сухова, В.И. Строганов . 6 –е изд. стер.– М.: Просвещение, 2021.	5-6	Т.С. Сухова, В.И. Строганов	Москва «Просвещение»	2021

	27.09.2021)					
Искусство						
Изобразительное искусство	Примерная рабочая программа основного общего образования. «Изобразительное искусство» (одобрена решением федеральным учебно-методическим объединением по общему образованию, протокол 3/21 от 27.09.2021)	Изобразительное искусство. Декоративно – прикладное искусство в жизни человека. 5 класс. Учебник для общеобразоват. учреждений/Н.А. Горяева, О.В. Островская; под редакцией Б.М. Неменского.-7-е изд.- М.: Просвещение, 2016	5-6	Н.А. Горяева, О.В. Островская	Москва «Просвещение»	2016
Физическая культура и основы безопасности жизнедеятельности						
Адаптивная физическая культура	Примерная рабочая программа основного общего образования. «Физическая культура» (одобрена решением федеральным учебно-методическим объединением по общему образованию, протокол 3/21 от 27.09.2021)	Физическая культура. 5-7 классы: учебник для общеобразовательных организаций / М.Я. Виленский, И.М. Туревский, Т.Ю. Торочкова и др. под редакцией М.Я. Виленского – 5 изд. – М.: Просвещение, 2016	5-6	М.Я. Виленский, И.М. Туревский, Т.Ю. Торочкова и др.	Москва «Просвещение»	2016
Технология						
Технология	Примерная рабочая программа основного общего образования. «Технология» (одобрена решением федеральным учебно-методическим объединением по общему образованию, протокол 5/22 от	Технология 5 класс: учебник / Е.С. Глозман, О.А. Кожина, Ю.Л. Хотунцев и др. – М.: Дрофа, 2020	5-6	Е.С. Глозман, О.А. Кожина, Ю.Л. Хотунцев, Е.Н.Кудакова	«Дрофа»	2020
		Технология 5 класс: учебник / А.Т. Тищенко, Н.В. Сеница – 3-е изд., стереотип. – М.: Просвещение, 2021		А.Т. Тищенко, Н.В. Сеница	Москва «Просвещение»	2021

	25.08.2022)					
--	-------------	--	--	--	--	--

3.2.8. Сетевой график (дорожная карта) по формированию необходимой системы условий

Направление мероприятий	Мероприятия	Сроки реализации
Нормативное обеспечение ФГОСООО	1. Наличие решения органа государственного-общественного управления (общее собрание (конференция) работников образования, попечительского совета) или иного локального акта о введении в ГКОУ РО Азовской школе №7 ФГОС ООО	Август
	2. Разработка и утверждение плана-графика реализации ФГОС ООО	Август
	3. Обеспечение соответствия нормативной базы школы требованиям ФГОС ООО (цели образовательной деятельности, режим занятий, финансирование, материально-техническое обеспечение и др.)	Август
	4. Разработка на основе примерной основной общеобразовательной программы основного общего образования адаптированной основной общеобразовательной программы основного общего образования ГКОУ РО Азовской школы №7 и приложений к ней.	Август
	5. Утверждение приложения АООП ОООГКОУ РО Азовской школы №7.	
	6. Приведение должностных инструкций работников ГКОУ РО Азовской школы №7 в соответствие с требованиями ФГОС основного общего образования и тарифно-квалификационными характеристиками профессионального стандарта	Июль-август
	7. Определение списка учебников и учебных пособий, используемых в образовательной деятельности в соответствии с ФГОС основного общего образования	Май-август
	8. Разработка и корректировка локальных актов, устанавливающих требования к различным объектам инфраструктуры ГКОУ РО Азовской школы №7 с учетом требований к минимальной оснащенности образовательной деятельности.	Июль-август
	9. Доработка: приложений АООП; учебного плана; – рабочих программ учебных предметов, курсов, дисциплин, модулей; годового календарного учебного графика.	Июль-август

Финансовое обеспечение введения ФГОС основного общего образования	1. Определение объема расходов, необходимых для реализации АООП ООО и достижения планируемых результатов	Май-август
	2. Корректировка локальных актов, регламентирующих установление заработной платы работников ГКОУ РО Азовской школы №7, в том числе стимулирующих надбавок и доплат, порядка и размеров премирования.	Август
	3. Заключение дополнительных соглашений к трудовому договору с педагогическими работниками.	Август
III. Организационное обеспечение введения ФГОС основного общего образования	1. Обеспечение координации взаимодействия участников образовательных отношений по организации введения ФГОС ООО.	Август
	2. Разработка и реализация моделей взаимодействия организаций общего образования и дополнительного образования обучающихся и учреждений культуры и спорта, обеспечивающих организацию внеурочной деятельности.	Август
	3. Разработка и реализация системы мониторинга образовательных потребностей обучающихся и родителей по использованию части формируемой участниками образовательной деятельности учебного плана и внеурочной деятельности.	Май-август
	4. Привлечение органов государственного управления ГКОУ РО Азовской школы №7 к проектированию основной общеобразовательной программы основного общего образования.	Август
IV. Кадровое обеспечение введения ФГОС основного общего образования	1. Анализ кадрового обеспечения введения и реализации ФГОС основного общего образования.	Май-август
	2. Создание (корректировка) плана-графика повышения квалификации педагогических и руководящих работников ГКОУ РО Азовской школы №7 в связи с введением ФГОС основного общего образования.	Август
	3. Корректировка плана научно-методических семинаров (внутришкольного повышения квалификации) с ориентацией на проблемы введения ФГОС основного общего образования.	Август
V. Информационное обеспечение введения ФГОС основного общего образования	1. Размещение на сайте ГКОУ РО Азовской школы №7 информационных материалов о реализации ФГОС.	В течение года
	2. Широкое информирование родительской общественности о реализации ФГОС, организация образовательной деятельности, внеурочной деятельности	Август-сентябрь
	3. Организация изучения общественного мнения по вопросам реализации ФГОС и внесения возможных дополнений в содержание АООП ООО.	Май-август

	4. Разработка и утверждение локальных актов, регламентирующих: организацию и проведение публичного отчета ГКОУ РО Азовской школы №7.	Август
VI. Материально-техническое обеспечение введения ФГОС основного общего образования	1. Анализ материально-технического обеспечения реализации ФГОС основного общего образования	Май-август
	2. Обеспечение соответствия материально-технической базы ГКОУ РО Азовской школы №7 требованиям ФГОС.	Май-август
	3. Обеспечение соответствия санитарно-гигиенических условий требованиям ФГОС основного общего образования.	Май-август
	4. Обеспечение соответствия условий реализации АООП ООО противопожарным нормам, нормам охраны труда работников ГКОУ РО Азовской школы №7.	Май-август
	5. Обеспечение соответствия информационно-образовательной среды требованиям ФГОС основного общего образования.	Май-август
	6. Обеспечение укомплектованности библиотечно-информационного центра печатными и электронными образовательными ресурсами.	январь-август
	7. Наличие доступа образовательной организации к электронным образовательным ресурсам (ЭОР), размещенным в федеральных, региональных и иных базах данных.	Имеется Август – сентябрь
	8. Обеспечение контролируемого доступа участников образовательных отношений к информационным образовательным ресурсам в сети Интернет.	Август – сентябрь

3.2.9. Контроль за состоянием системы условий реализации адаптированной основной общеобразовательной программы основного общего образования ГКОУ РО Азовской школы №7

Направление мероприятий	Мероприятия	Сроки реализации
I. Нормативное обеспечение реализации ФГОС ООО для обучающихся с ОВЗ	1. Наличие решения органа государственного-общественного управления (общее собрание (конференция) работников образования, попечительского совета) или иного локального акта о введении в ГКОУ РО Азовской школе № 7 ФГОС ООО для обучающихся с ОВЗ	Август
	2. Разработка на основе примерной адаптированной основной общеобразовательной программы основного общего образования АООП ООО для обучающихся с ОВЗ ГКОУ РО Азовской школы № 7	Май-август
	3. Утверждение изменений в АООП ООО для обучающихся с ОВЗ ГКОУ РО Азовской школы № 7	Август
	4. Обеспечение соответствия нормативной базы ГКОУ РО Азовской школы № 7 требованиям ФГОС ООО для обучающихся с ОВЗ (цели образовательной деятельности, режим занятий, финансирование, материально-техническое обеспечение и др.)	В течение срока реализации
	5. Приведение должностных инструкций работников ГКОУ РО Азовской школы №7 в соответствие с требованиями ФГОС ООО и тарифно-квалификационными характеристиками профессионального стандарта	Июнь-август
	8. Определение списка учебников и учебных пособий, используемых в образовательной деятельности в соответствии с ФГОС ООО для обучающихся с ОВЗ	Ежегодно
	9. Разработка нормативных локальных актов, устанавливающих требования к различным объектам инфраструктуры ГКОУ РО Азовской школы № 7 с учётом требований к минимальной оснащённости образовательной деятельности (например, положений учебном кабинете и др.)	В течение срока реализации
	10. Доработка: образовательных программ (индивидуальных и др.); учебного плана; рабочих программ учебных предметов, курсов, дисциплин, модулей; годового календарного учебного графика; положений о внеурочной деятельности обучающихся; положения об организации текущей и итоговой оценки достижения обучающимися с нарушениями слуха планируемых результатов освоения АООП ООО; положения об организации домашней работы обучающихся; положения о формах получения образования	Ежегодно
II. Финансовое обеспечение введения	1. Определение объема расходов, необходимых для реализации АООП ООО и достижения планируемых результатов	В соответствии с регламентирующей документацией

ФГОС ООО ОВЗ для обучающихся с ОВЗ	2. Корректировка локальных актов, регламентирующих установление заработной платы работников ГКОУ РО Азовской школы №7, в том числе стимулирующих надбавок и доплат, порядка и размеров премирования	В соответствии с регламентирующей документацией
	3. Заключение дополнительных соглашений к трудовому договору с педагогическими работниками	В соответствии с регламентирующей документацией
III. Организационное обеспечение введения ФГОС ООО ОВЗ для обучающихся с ОВЗ	1. Обеспечение координации взаимодействия участников образовательных отношений по организации реализации ФГОС ООО для обучающихся с ОВЗ	В течение срока реализации
	2. Разработка и реализация моделей взаимодействия организаций общего образования и дополнительного образования обучающихся и учреждений культуры и спорта, обеспечивающих организацию внеурочной деятельности	Ежегодно
	3. Разработка и реализация системы мониторинга образовательных потребностей обучающихся и родителей по использованию часов части формируемой участниками образовательных отношений учебно-образовательного плана и внеурочной деятельности	Май-август
IV. Кадровое обеспечение введения ФГОС ООО ОВЗ для обучающихся с ОВЗ	1. Анализ кадрового обеспечения введения и реализации ФГОС ООО для обучающихся с ОВЗ	Май-август
	2. Создание (корректировка) плана-графика повышения квалификации педагогических и руководящих работников ГКОУ РО Азовской школы № 7	Август
	3. Разработка (корректировка) плана научно-методической работы (внутришкольного повышения квалификации) с ориентацией на проблемы введения ФГОС НОО для обучающихся с ОВЗ	Август
V. Информационное обеспечение введения ФГОС ООО ОВЗ для обучающихся с ОВЗ	1. Размещение на сайте ГКОУ РО Азовской школы №7 информационных материалов о введении ФГОС ООО для обучающихся с ОВЗ	В течение года
	2. Широкое информирование родительской общественности о реализации ФГОС, организация образовательной деятельности, внеурочной деятельности	Август-сентябрь
	3. Организация изучения общественного мнения по вопросам реализации ФГОС и внесения возможных дополнений в содержание АООП ООО для обучающихся с ОВЗ	Май-август
	4. Разработка и утверждение локальных актов, регламентирующих: организацию и проведение публичного отчета ГКОУ РО Азовской школы №7.	Август
VI. Материально-техническое обеспечение введения ФГОС ООО ОВЗ для обучающихся с ОВЗ	1. Анализ материально-технического обеспечения реализации ФГОС ООО для обучающихся с ОВЗ	Май-август
	2. Обеспечение соответствия материально-технической базы ГКОУ РО Азовской школы № 7 требованиям ФГОС	Май-август
	3. Обеспечение соответствия санитарно-гигиенических условий требованиям ФГОС ООО для обучающихся с ОВЗ	Май-август
	4. Обеспечение соответствия условий реализации АООП ООО для обучающихся с ОВЗ противопожарным нормам, нормам охраны труда работников ГКОУ РО Азовской школы № 7	Май-август
	5. Обеспечение соответствия информационно-образовательной среды требованиям ФГОС ООО для обучающихся с ОВЗ	Май-август

6. Обеспечение укомплектованности библиотечно-информационного центра печатными и электронными образовательными ресурсами	Январь-август
7. Наличие доступа образовательной организации к электронным образовательным ресурсам (ЭОР), размещенным в федеральных, региональных и иных базах данных	Имеется
8. Обеспечение контролируемого доступа участников образовательных отношений к информационным образовательным ресурсам в сети Интернет	Август

Обязательная часть учебного плана отражает содержание образования, которое обеспечивает решение важнейших целей современного основного общего образования.

Часть, формируемая участниками образовательных отношений - вариативная часть учебного плана.

Внеурочная деятельность – специально организованная деятельность обучающихся, предусматривающая следующие формы: экскурсии, кружки, секции, круглые столы, конференции, диспуты, школьные научные общества, олимпиады, соревнования, поисковые и научные исследования, общественно полезные практики и т. д.

Духовно-нравственное воспитание – педагогически организованный процесс усвоения системы общечеловеческих ценностей и системы культурных, духовных и нравственных ценностей российского народа.

Инновационная профессиональная деятельность – создание и распространение новшеств (технических, потребительских и иных), нового или усовершенствованного процесса на основе результатов научных исследований, научных разработок или иных научных достижений.

Компетенция – актуализированная в освоенных областях образования система ценностей, знаний и умений, способная адекватно воплощаться в деятельности человека при решении возникающих проблем.

Компетентность – качественная характеристика реализации человеком сформированных в образовательной деятельности знаний, обобщенных способов деятельности, познавательных и практических умений, компетенций, отражающих способность (готовность) человека активно и творчески использовать полученное образование для решения лично и социально значимых образовательных и практических задач, эффективного достижения жизненных целей.

Личностные результаты – ценностные ориентации выпускников соответствующего уровня общего образования, отражающие их индивидуально-личностные позиции, мотивы деятельности, в том числе образовательной, социальные чувства, личностные качества.

Метапредметные результаты – метапредметные знания и обобщенные способы деятельности, освоенные обучающимися в процессе изучения нескольких или всех учебных предметов, применимые как в рамках образовательной деятельности, так и при решении проблем в различных жизненных ситуациях.

Мотивация – система взаимосвязанных и соподчиненных мотивов деятельности личности, сознательно определяющих линию ее поведения.

Образовательная среда – дидактическое понятие, совокупность внутренних и

внешних условий и ресурсов развития и образования обучающихся. Образовательная среда нацелена на создание целостности педагогических условий для решения задач обучения, воспитания и развития обучающихся.

Планируемые результаты – система обобщенных личностно ориентированных целей образования, уточненных и дифференцированных по учебным предметам, для определения и выявления всех элементов, подлежащих формированию и оценке, с учетом ведущих целевых установок изучения каждого предмета, а также возрастной специфики обучающихся.

Предметные результаты – конкретные элементы социального опыта (знания, умения и навыки, опыт решения проблем, опыт творческой деятельности), освоенные обучающимися в рамках отдельного учебного предмета.

«Академический» компонент рассматривается в структуре образования обучающихся с ОВЗ как накопление потенциальных возможностей для их активной реализации в настоящем и будущем. При этом предполагается, что ребенок впоследствии сможет самостоятельно выбрать из накопленного необходимые ему знания, умения и навыки для личного и социального развития.

При разработке академического компонента в каждой из пяти содержательных областей применяется логика сознательного разумного превышения актуальных возможностей и потребностей ребенка: обучение «ведет» за собой развитие. Подчеркнем, что этот принцип един для всех вариантов стандарта, ориентированных на нецензовый и даже индивидуальный уровень образования.

Компонент «жизненной компетенции» рассматривается в структуре образования обучающихся с ОВЗ как овладение знаниями, умениями и навыками, уже необходимыми ребенку в обыденной жизни. Если овладение академическими знаниями, умениями и навыками направлено преимущественно на обеспечение его будущей реализации, то формируемая жизненная компетенция обеспечивает развитие отношений с окружением в настоящем. При этом движущей силой развития жизненной компетенции становится также опережающая наличные возможности ребенка интеграция в более сложное социальное окружение. Продуктивность такого сознательно дозированного расширения и усложнения среды жизнедеятельности ребенка с ОВЗ можно обеспечить только с учетом его особых образовательных потребностей.

Социализация – усвоение человеком социального опыта в процессе образования и жизнедеятельности посредством вхождения в социальную среду, установления социальных связей, принятия ценностей различных социальных групп и общества в целом, активного воспроизводства системы общественных отношений.

Государственное казенное общеобразовательное учреждение
Ростовской области «Азовская специальная школа № 7»

КАРТА
ПЕРВОНАЧАЛЬНОГО ОБСЛЕДОВАНИЯ
УСТНОЙ РЕЧИ
(ЕЁ ВОСПРИЯТИЯ И ВОСПРОИЗВЕДЕНИЯ)

обучающегося первого дополнительного класса

Дата обследования ученика _____

Дата рождения, возраст ребёнка при поступлении в школу

Психофизическое развитие ребёнка до и после снижения
слуха _____

Перенесённые заболевания (с указанием возраста ребёнка, заболевания, характера его
протекания) _____

Речевое развитие до снижения слуха _____

Время и характер наступления снижения слуха _____

Предполагаемые причины снижения слуха _____

Состояние слуховой функции (заключение сурдолога) _____

Место и дата обследования _____

Ребенок слухопротезирован: _____

Марка _____

Пользуется слуховыми аппаратами:

Постоянно, периодически (в каких случаях) _____

не пользуется (предполагаемые причины) _____

Сопутствующие нарушения психофизического развития (первичные нарушения зрения, движений, ЗПР, умственная отсталость) _____

Хронические соматические заболевания _____

Как осуществляется общение между родителями и ребёнком, проводится ли дома специальная работа над речью ребёнка: _____

Заключение школьного педагога-психолога: _____

Заключение сурдопедагога об уровне речевого развития на начало обучения в школе: _____

Педагогическое обследование состояния слуха (без ЗУА)

**Условная двигательная реакция при слуховом восприятии речевых стимулов
(голос разговорной громкости)**

СПРАВА:

неустойчивая

устойчивая

расстояние от ушной раковины _____

СЛЕВА:

неустойчивая

устойчивая

расстояние от ушной раковины _____

Примечание _____

Педагогическое обследование состояния и резервов развития слухового восприятия речи с ЗУА Восприятие слов на слух

ЗУА _____

Режим _____

Слова	Первое предъявление	Второе предъявление
Мама		
Дом		
Стол		
Дедушка		
Парта		
Собака		
Рука		
Барабан		
Кошка		
Шуба		
Мальчик		
Лампа		
Часы		
Сапоги		
Муха		
Заяц		
Тетрадь		
Суп		
Чернила		
Петух		

ВЫВОД:

Число точно воспринятых слов: _____

Число слов, воспринятых близко к образу _____

Отказ _____

Воспроизведение в ошибочных ответах:

Числа слогов _____

Ритмического рисунка _____

Отдельных звукокомплексов _____

Особенности

воспроизведения _____

Восприятие фраз разными сенсорными способами

1. Слухозрительный способ восприятия _____

Слуховой аппарат _____

Режим _____

Фразы	Первое предъявление	Второе предъявление
Дай большую куклу.		
Будем играть?		
Убери книгу в шкаф.		
Мальчик рисует дом.		
Покажи чашку		
Ты любишь читать?		
Можно взять карандаш?		
Положи яблоко в сумку.		

Где сидит девочка?		
У тебя есть тетрадь?		

Число точно воспринятых фраз _____

Число фраз воспринятых приблизительно (принятых по смыслу) _____

Число правильно выполненных заданий _____

Число грамотных ответов _____

2. Зрительный способ восприятия _____

Фразы	Первое предъявление	Второе предъявление
Дай большую чашку.		
Будем читать?		
Убери яблоко в сумку.		
Девочка рисует дом.		
Покажи куклу.		
Ты любишь играть?		
Можно взять тетрадь?		
Положи книгу в сумку.		
Где сидит мальчик?		
У тебя есть карандаш?		

Число точно воспринятых фраз _____

Число фраз воспринятых приблизительно (принятых по смыслу) _____

Число правильно выполненных заданий _____

Число грамотных ответов _____

ВЫВОД:

Восприятие разными сенсорными способами (слухозрительно и зрительно): _____

Особенности произносительной стороны устной речи: _____

Особенности речевого поведения ученика: _____

Педагогическое обследование произносительной стороны самостоятельной речи и слухозрительного восприятия текста (с ЗУА)

Слуховой аппарат _____

Режим _____

1. Самостоятельное рассказывание по серии картинок (запись рассказа ученика в фонетической транскрипции):

2. Слухозрительное восприятие текста с опорой на серию картинок. Воспроизведение учеником текста после первого предъявления:

Воспроизведение учеником текста после второго
предъявления:

Слузрительное восприятие текста по фразам:

Фразы	Первое предъявление	Второе предъявление
Шар улетел.		
Аня плачет: «Жалко шар.»		
«Ой! Я поймал шар!»		
«На, шар»		
«Спасибо.»		

ВЫВОД(подчеркнуть то, что соответствует речи ученика):

рассказ по серии картинок составил/ не составил;

в самостоятельной речи:

отдельные слова (полные, с искажением звукового состава);

простые нераспространенные предложения с аграмматизмами/ без аграмматизмов;

простые распространенные предложения с аграмматизмами/ без аграмматизмов;

сложные предложения с аграмматизмами/ без аграмматизмов;

фразы с картинками соотносит/ не соотносит.

Общее впечатление от речи:

по внятности:

внятная (всегда, в большинстве случаев, в отдельных случаях);

маловнятная (всегда, в большинстве случаев, в отдельных случаях);

невнятная (всегда, в большинстве случаев, в отдельных случаях);

по эмоциональности:

эмоциональная (всегда, в большинстве случаев, в отдельных случаях);

недостаточно эмоциональная;

неэмоциональная;

выразительная/ невыразительная (монотонная), (всегда, в большинстве случаев, в отдельных случаях);

естественная (всегда, в большинстве случаев, в отдельных случаях);

недостаточно естественна;

неестественна.

по подражанию учителю:

речь внятная, эмоциональная, выразительная, естественная (всегда, в большинстве случаев, в отдельных случаях);

использование невербальных средств речевой коммуникации:

использует самостоятельно (всегда, в большинстве случаев, в отдельных случаях);

не использует;

по подражанию учителю:

использует (всегда, в большинстве случаев, в отдельных случаях);

темп речи:

нормальный (всегда, в большинстве случаев, в отдельных случаях);
быстрый (всегда, в большинстве случаев, в отдельных случаях);
торопливый (всегда, в большинстве случаев, в отдельных случаях);
немного замедленный (всегда, в большинстве случаев, в отдельных случаях);
медленный (всегда, в большинстве случаев, в отдельных случаях);

по подражанию учителю:

темп речи исправляет (всегда, в большинстве случаев, в отдельных случаях) – не исправляет.

голос:

по высоте:

нормальный, фальцет, повышение на отдельных звуках (указать какие) _____
низкий, слишком низкий, _____

по тембру:

нормальный, напряженный, гнусавый, сдавленный, глухой, грубый, резкий, дрожащий, хриплый,

по громкости:

нормальный, тихий, слишком тихий, громкий, слишком громкий, крикливый,

по подражанию учителю:

исправляет следующие нарушения

голоса: _____

слова воспроизводит:

точно (всегда, в большинстве случаев, в отдельных случаях);
приблизленно (всегда, в большинстве случаев, в отдельных случаях);
усечено (всегда, в большинстве случаев, в отдельных случаях);
с грубыми искажениями звукового состава (всегда, в большинстве случаев, в отдельных случаях);
слитно (всегда, в большинстве случаев, в отдельных случаях);
не слитно (всегда, в большинстве случаев, в отдельных случаях);
по частям, по слогам, по звукам.

звуковой состав соблюдает:

точно, с регламентированными заменами / с регламентированными и доступными заменами (всегда, в большинстве случаев, в отдельных случаях);
имеются дефекты (указать) _____

словесное ударение:

соблюдает (всегда, в большинстве случаев, в отдельных случаях);
делает ударение на ударном слоге и последнем (всегда, в большинстве случаев, в отдельных случаях);
делает ударение на последнем слоге (всегда, в большинстве случаев, в отдельных случаях);
не соблюдает (говорит монотонно, делает ударение на безударном слоге, на каждом слоге);

орфоэпические правила:

соблюдает (всегда, в большинстве случаев, в отдельных случаях);
не соблюдает (указать какие) _____

фразы воспроизводит:

слитно, в соответствии с синтагматическим членением (всегда, в большинстве случаев, в отдельных случаях);

паузы соответствуют смысловым синтагмам/ паузы не соответствуют смысловым синтагмам (всегда, в большинстве случаев, в отдельных случаях);

логическое ударение выделяет (всегда, в большинстве случаев, в отдельных случаях)
/ не выделяет;

синтагматическое ударение выделяет (всегда, в большинстве случаев, в отдельных случаях)
/ не выделяет;

мелодический контур фразы выражен (всегда, в большинстве случаев, в отдельных случаях)/ не выражен;

по подражанию учителю:

исправляет следующие нарушения воспроизведения фраз:

Воспроизведение слов:

Воспроизведение фраз:

Слухозрительное восприятие текста с опорой на картинки:

текст воспринят с первого/второго предъявления;

точно;

приблизенно (смысл понят/ не понят);

текст не воспринят (приняты только отдельные слова\ не воспринято не одного слова/ отказ от ответа).

Слухозрительное восприятие текста по фразам:

точно воспринято _____ фраз (указать число);

приблизённо воспринято _____ фраз (указать число);

не воспринято ни одной фразы.

Аналитическая проверка произношения

Речевое дыхание:

Произносит _____ слогов на одном выдохе;

слова произносит слитно/ неслитно (указать ошибки);

короткие фразы произносит слитно/ неслитно (указать ошибки).

Голос: _____

Звуки:

№	А	О	У	Э	Ы	И	П	Т	К	Ф	С	Ш	Х	В	Л	Р	М	Н	Я	Е	Ю	Ё	Б	Д	Г	Ж	З	Щ	Ц	Ч

По состоянию устной речи (её восприятию и воспроизведению) ученик может быть отнесён к _____ группе.

В первоначальный период обучения рекомендуется:
по развитию слухового
восприятия: _____

по развитию произносительной стороны устной речи:

Подпись учителя-дефектолога _____

Дата: _____

Государственное казенное общеобразовательное учреждение
Ростовской области «Азовская специальная школа № 7»

КАРТА
УЧЁТА СОСТОЯНИЯ СЛУХА И УСТНОЙ РЕЧИ

1. ФИО _____

2. Дата рождения _____

3. Домашний адрес _____

4. Год поступления в школу _____

5. Дошкольное образование _____

6. Время и причины потери слуха _____

7. Диагноз при поступлении в школу (заключения специалистов)

8. Слухопротезирован:

с какого возраста _____

моноуральное или бинауральное

слухопротезирование _____

слуховой индивидуальный аппарат: модель, дата получения

9. Состояние артикуляционного аппарата _____

I. Педагогическое обследование состояния речи

1. Уровень речевого развития (овладение словарём, грамматическими формами языка, пользование речью с окружающими при поступлении в школу и в следующие годы).

Дата, класс	Характеристика речевого развития

3. Звуки

Класс	Дата	А	О	У	Э	И	Ы	Е	Ё	Ю	Я	П	Т	К	Ф	С	Ш	Х	В	Л	Р	М	Н	Б	Д	Г	З	Ж	

Класс	Дата	Ц	П'	Т'	К'	Ф'	С'	Х'	В'	Л'	Р'	М'	Н'	Б'	Д'	Г'	З'	Й	Щ	Ч

Словесное ударение

Логическое ударение

1. Нормы орфоэпии

Дата	Класс	Безударное «О»	Оглушение звонких согласных в конце слова	Оглушение звонких согласных перед глухими в середине слова	Непроизносимые согласные	Удвоенные согласные	Окончания - ОГО - ЕГО	Сочетание окончаний глаголов - ТСЯ - ТЬСЯ	ЧТО, ЧТОБЫ

2. Внятность произношения

Дата												
Класс												
%												

Педагогическое обследование состояния слуха

1. Данные аудиологических обследований:

Дата	AD	AS	Диагноз

2. Режим работы (в метрах)

Класс	L ₁				L ₂			
	Без аппарата		С аппаратом		Без аппарата		С аппаратом	
	Пр.ухо	Лев.ухо	Пр.ухо	Лев.ухо	Пр.ухо	Лев.ухо	Пр.ухо	Лев.ухо

3. . Уровень восприятия разговорной речи (%).

Класс	Правое ухо	Левое ухо	С индивид. аппаратом	Со стационар. аппаратурой
				х
				х
				х
				х
				х
				х
				х
				х
				х
				х

4. Восприятие шепотной речи

Класс	Без аппарата	С аппаратом

**ПРИМЕРНЫЕ РАБОЧИЕ ПРОГРАММЫ
КОРРЕКЦИОННО-РАЗВИВАЮЩЕГО КУРСА
«РАЗВИТИЕ ВОСПРИЯТИЯ
И ВОСПРОИЗВЕДЕНИЯ УСТНОЙ РЕЧИ»
(СЛАБОСЛЫШАЩИЕ ОБУЧАЮЩИЕСЯ)
ПОЯСНИТЕЛЬНАЯ ЗАПИСКА**

Примерная рабочая программа обязательного коррекционно-развивающего курса «Развитие восприятия и воспроизведения устной речи» на уровне основного общего образования подготовлена на основе Федерального государственного образовательного стандарта основного общего образования (Приказ Минпросвещения России от 31.05.2021 г. № 287, зарегистрирован Министерством юстиции Российской Федерации 05.07.2021 г., № 64101) (далее — ФГОС ООО), предусматривающего Программу коррекционной работы как обязательного структурного компонента адаптированных основных образовательных программ основного общего образования, содержания Программы коррекционной работы в ПАООП ООО (вариант 2.2.2).

Примерная рабочая программа разработана с целью оказания методической помощи учителям-дефектологам (сурдопедагогам) в создании индивидуализированных рабочих программ для слабослышащих обучающихся (с учетом фактического состояния слухозрительного восприятия устной речи, речевого слуха, произносительной стороны речи, а также индивидуальных особенностей общего и речевого развития).

Примерная рабочая программа базируется на теоретических и научно-методических основах развития восприятия и воспроизведения устной речи у слабослышащих обучающихся.

Примерная рабочая программа позволит учителю -дефектологу (сурдопедагогу):

1) реализовать современные подходы к достижению личностных, метапредметных и предметных результатов, предусмотренных в ПАООП ООО (вариант 2.2.2), при проведении целенаправленной работы по развитию восприятия и воспроизведения устной речи у слабослышащих обучающихся;

2) определить и структурировать планируемые результаты и содержание коррекционно-развивающего курса «Развитие восприятия и воспроизведения устной речи» по годам обучения;

3) разработать календарно-тематическое планирование с учётом индивидуальных особенностей обучающихся.

**ОБЩАЯ ХАРАКТЕРИСТИКА
КОРРЕКЦИОННО-РАЗВИВАЮЩЕГО КУРСА**

Одной из основных особых образовательных потребностей слабослышащих обучающихся является овладение устной речи – основным способом общения между людьми, орудием мышления. Формирование устной речи способствует наиболее полноценному личностному развитию обучающихся, достижения планируемых результатов основного общего образования, их социальной адаптации, включая взаимодействие со слышащими сверстниками и взрослыми при использовании устной коммуникации в условиях расширяющихся у подростков социокультурных и познавательных интересов, более свободному выбору профессии, в дальнейшем профессиональному обучению в образовательных организациях среднего и высшего образования, трудоустройству. Это имеет важное значение для наиболее полноценной реализации слабослышащими людьми их гражданских прав и обязанностей, качественной жизнедеятельности в социуме.

Необходимым условием овладения устной речью слабослышащими обучающимися является развитие у них восприятия и воспроизведения устной речи. В ПАООП ООО (вариант 2.2.2) предусмотрено, что развитие слухозрительного восприятия устной речи, речевого слуха, ее произносительной стороны осуществляется в ходе всего образовательно-коррекционного процесса в условиях специально педагогически созданной слухоречевой среды при постоянном пользовании обучающимися в учебной деятельности звукоусиливающей аппаратурой коллективного пользования и/или индивидуальными слуховыми аппаратами (с учетом аудиолого-педагогических рекомендаций), во внеурочной деятельности – индивидуальными слуховыми аппаратами.

Важность овладения слабослышащими обучающимися восприятием и воспроизведением устной речи как одной из их особых образовательных потребностей и, одновременно, сложность решения данных задач, обусловленная нарушением слуха, явились основанием для введения во внеурочную деятельность обязательного коррекционно-развивающего курса по Программе коррекционной работы «Развитие восприятия и воспроизведения устной речи».

Ценностные ориентиры обязательного коррекционно-развивающего курса «Развитие восприятия и воспроизведения устной речи» на уровне основного общего образования связаны с достижением слабослышащими обучающимися свободного слухозрительного восприятия устной речи, развития речевого слуха, внятной и членораздельной речи, естественной по звучанию (при пользовании ими индивидуальными слуховыми аппаратами). Это способствует овладению обучающимися устной речью и ее активному использованию в процессе учебной и внеурочной деятельности, в том числе при взаимодействии со слышащими сверстниками. В процессе обучения восприятию и воспроизведению устной речи у обучающихся целенаправленно развиваются личностные, познавательные, регулятивные и коммуникативные учебные действия, что является важным условием качественного образования. На занятиях «Развитие восприятия и воспроизведения устной речи» у обучающихся закрепляются умения строить логичные и грамотные устные высказывания при реализации во внятной и естественной по звучанию речи произносительных возможностей. При выполнении заданий, связанных с развитием восприятия и воспроизведения устной речи, обучающиеся реализуют сформированные навыки речевого поведения, устной коммуникации.

Основные направления коррекционно-развивающей работы на занятиях «Развитие восприятия и воспроизведения устной речи» включают:

- развитие восприятия устной речи (речевого слуха и слухозрительного восприятия устной речи при использовании индивидуальных слуховых аппаратов, а также восприятия речи на слух без использования индивидуальных слуховых аппаратов),
- развитие произносительной стороны речи.

Время, отведенное на работу по данным направлениям, распределяется равномерно в течение учебной недели: половина времени отводится на работу по развитию восприятия устной речи, половина времени – на работу по развитию произносительной стороны речи. При этом, в процессе развития слухового и слухозрительного восприятия устной речи, обучающиеся систематически и целенаправленно побуждаются к наиболее полной реализации произносительных возможностей, внятной и естественной по звучанию речи; в процессе обучения произношению они учатся воспринимать на слух фразы, слова, словосочетания и тексты, а также слоги, слогосочетания и некоторые отдельные звуки, элементы интонации, над которыми ведется работа.

Речевой материал, используемый в процессе развития восприятия устной речи у обучающихся на занятиях коррекционно-развивающего курса «Развитие восприятия и воспроизведения устной речи», планируется с учётом необходимости им для устной коммуникации в учебной и внеурочной деятельности; в процесс обучения наряду со знакомой лексикой постепенно вводится и незнакомый по значению речевой материал, смысл которого обучающиеся учатся понимать из контекста. Речевой материал для работы над произношением обучающихся отбирается с учетом знакомости и необходимости им в общении, а также с учётом фонетического принципа. В примерные рабочие программы включен речевой материал, связанный с темами «Моя страна (мой город и др.)», «Новости в стране (за рубежом, в городе, школе и др.)», «Общаемся в школе (дома, в транспорте, в поликлинике, в театре и др.)», «Я и мои друзья (моя семья)», «Здоровый образ жизни», «Отдых, развлечения», «Мировая художественная культура», «Природа и человек», «Человек в городе», «Жизнь без опасностей», «Великие открытия», «Настоящий друг», «Отношения в семье», «Вежливость», «Права и обязанности граждан», «Права и обязанности лиц с нарушениями слуха», «Деловые документы», а также «Изучаем школьные предметы (тематическая и терминологическая лексика общеобразовательных дисциплин; лексика по организации учебной деятельности)». Речевой материал, связанный с темой «Изучаем школьные предметы», включается в каждое занятие с учётом планируемых результатов по развитию восприятия и воспроизведения устной речи, определяется

совместно с учителями-предметниками с учётом его знакомости обучающимся и необходимости для достижения планируемых результатов учебных предметов.

Занятия по коррекционно-развивающему курсу «Развитие восприятия и воспроизведения устной речи» планирует и проводит учитель-дефектолог (сурдопедагог).

Рабочая программа разрабатывается учителем-дефектологом (сурдопедагогом) для каждого обучающегося на основе примерной рабочей программы с учетом данных специализированного обследования речевого слуха, слухозрительного восприятия устной речи, произносительной стороны речи (стартовой диагностики на начало обучения в 5 классе на уровне основного общего образования, систематического мониторинга результатов развития восприятия и воспроизведения устной речи, проводимого в конце каждого полугодия, а также повторного обследования произносительной стороны речи обучающихся на начало каждого учебного года); по результатам текущего контроля и мониторинга развития речевого слуха слухозрительного восприятия устной речи, произносительной стороны речи может проводиться корректировка тематического планирования.

Учитель-дефектолог (сурдопедагог), реализующий коррекционно-развивающий курс «Развитие восприятия и воспроизведения устной речи», должен ознакомиться с медицинской документацией обучающихся о состоянии слуха и слухопротезировании, ежегодно проводить опрос каждого обучающегося и его родителей (законных представителей), учителей и воспитателей о пользовании обучающимся индивидуальными слуховыми аппаратами, а также проводить педагогическую проверку настройки индивидуальных слуховых аппаратов; при необходимости, рекомендовать уточнение их режима работы врачом-сурдологом на основе сетевого взаимодействия с организацией здравоохранения.

Пользование обучающимся звукоусиливающей аппаратурой коллективного пользования также должно быть под постоянным контролем учителя-дефектолога (сурдопедагога), реализующего коррекционно-развивающий курс «Развитие восприятия и воспроизведения устной речи», что предполагает совместное с врачом-сурдологом (на основе сетевого взаимодействия с организацией здравоохранения) определение режима работы для каждого обучающегося; при проведении уроков контроль за правильным использованием обучающимися звукоусиливающей аппаратурой осуществляют учителя – предметники, во внеурочной деятельности – воспитатели.

При организации образовательно-коррекционной работы реализуются принципы здоровьесбережения обучающихся (в том числе предусматривается соблюдение санитарно-гигиенических правил и норм, профилактика психофизических перегрузок и др.), создания деловой и эмоционально позитивной атмосферы, способствующей качественному образованию.

Занятия по коррекционно-развивающему курсу «Развитие восприятия и воспроизведения устной речи» проводятся в специальном кабинете, оборудованном зеркалом (для работы над произношением), компьютером, визуальными приборами, специализированными компьютерными программами, необходимым дидактическим материалом, наборами зондов и др. На занятиях работа по развитию у обучающихся слухозрительного восприятия устной речи, ее произносительной стороны осуществляется при пользовании ими индивидуальными слуховыми аппаратами; работа по развитию речевого слуха у слабослышащих обучающихся включает два направления – восприятие на слух речевого материала использованием индивидуальных слуховых аппаратов, восприятие на слух речевого материала без аппаратов.

ЦЕЛИ КОРРЕКЦИОННО-РАЗВИВАЮЩЕГО КУРСА

Целью коррекционно-развивающего курса «Развитие восприятия и воспроизведения устной речи» является развитие у слабослышащих обучающихся слухозрительного восприятия устной речи (с помощью индивидуальных слуховых аппаратов), речевого слуха (с помощью индивидуальных слуховых аппаратов и без аппаратов), внятной и членораздельной речи, естественной по звучанию, а также личностных, регулятивных, познавательных и коммуникативных универсальных учебных действий, способствующих достижению обучающимися планируемых результатов данного курса, основного общего образования в целом.

Коррекционно-развивающий курс «Развитие восприятия и воспроизведения устной речи» направлен на решение следующих задач:

1. Развитие восприятия устной речи:

- *Развитие речевого слуха (при пользовании обучающимися индивидуальными слуховыми аппаратами):*

восприятие на слух текстов разговорного, учебно-научного, научно-справочного, официально-делового, публицистического и художественного стилей – адаптированных и неадаптированных текстов монологического характера, различных функционально-смысловых типов – повествование, рассуждение, описание (бытовое, пейзажное, портретное), а также диалогов и полилогов (при постепенном увеличении объема тестов, усложнении лексического состава, грамматической структуры с учётом слухоречевого развития каждого обучающегося), коротких монологических высказываний и микродиалогов;

распознавание¹³¹ на слух фраз при постепенном увеличении их объема, усложнении лексического состава, грамматической структуры с учетом уровня слухоречевого развития каждого обучающегося, а также коротких фраз, слов и словосочетаний (в том числе, близких по звучанию, отличающихся несколькими звуками или одним звуком - гласным или согласным, в разных частях слова, а также слов с разными предлогами), опознавание новых фраз, слов и словосочетаний в сочетании со знакомыми по звучанию,

восприятие на слух речевого материала в разных акустических условиях – при предъявлении учителем текстов, отдельных фраз, слов и словосочетаний голосом разговорной громкости на расстоянии, естественном для устной коммуникации собеседников (1,5–2 м), и при увеличении расстояния (с учетом индивидуальных возможностей обучающихся); при предъявлении учителем шепотом фраз, слов и словосочетаний (при увеличении расстояния с учетом индивидуальных возможностей обучающихся); при предъявлении учителем речевого материала голосом разговорной громкости в условиях относительной тишины в помещении и на фоне различных шумов и неречевых звучаний, разговора двух и более людей, музыки и др. (в аудиозаписи); при предъявлении разными дикторами¹³² в естественных условиях коммуникации, а также в аудиозаписи, по телефону; при предъявлении в разном темпе – в нормальном и умеренно – быстром;

при затруднении в восприятии на слух устной речи реализация умений вероятностного прогнозирования речевой информации (с опорой на коммуникативную ситуацию, речевой и внеречевой контекст), уточнение информации с помощью вопросов;

в связи с восприятием речевого материала логичные и грамотные речевые высказывания при реализации произносительных возможностей;

восприятие на слух отдельных элементов слова при исправлении произносительных и грамматических ошибок.

- *Развитие речевого слуха (без слуховых аппаратов):*

распознавание на слух речевого материала – фраз (при усложнении лексического состава и грамматической структуры), слов и словосочетаний, в разных акустических условиях (в зависимости от состояния слуха и индивидуальных особенностей развития речевого слуха обучающихся): при бинауральном восприятии и восприятии на каждое ухо (при маскировке звука с противоположной стороны); при предъявлении учителем голосом разговорной громкости / шепотом (при увеличении расстояния); опознавание нового речевого материала в сочетании со знакомым по звучанию;

при затруднении в восприятии на слух устной речи реализация умений вероятностного прогнозирования речевой информации (с опорой на коммуникативную ситуацию, речевой и внеречевой контекст), уточнение информации с помощью вопросов;

¹³¹ Здесь и далее: Распознавание на слух речевого материала – термин условный, используется при характеристике поэтапного развития восприятия устной речи у обучающихся с нарушениями слуха (наряду с терминами «различение» и «опознавание» речевого материала); распознавание на слух означает восприятие на слух новых, незнакомых по звучанию, фраз, слов и словосочетаний; системой работы предусматривается, что новый речевой материал затем предъявляется обучающемуся для опознавания на слух в сочетании с уже отработанным речевым материалом; в процессе развития речевого слуха у слабослышащих обучающихся в работу постепенно вводятся (с учетом индивидуальных особенностей слухоречевого развития) не только слова, незнакомые по звучанию, но и незнакомые по значению (Багрова И.Г., Кузьмичева Е.П., Леонгард Э.И. и др.);

¹³² Здесь и далее: развитие восприятия речи учителей, которые не ведут постоянно занятия коррекционно-развивающего курса «Развитие восприятия и воспроизведения устной речи» с обучающимися, может быть организовано при составлении временного расписания; на занятиях по курсу также используется восприятие речи разных дикторов в аудио -и видео -записи..

в связи с восприятием речевого материала логичные и грамотные речевые высказывания при реализации произносительных возможностей;

• *Развитие слухозрительного восприятия (при пользовании обучающимися индивидуальными слуховыми аппаратами):*

слухозрительное восприятие текстов разговорного, учебно-научного, научно-справочного, официально-делового, публицистического и художественного стилей – адаптированных и неадаптированных текстов монологического характера, различных функционально-смысловых типов – повествование, рассуждение, описание (бытовое, пейзажное, портретное), а также диалогов и полилогов (при постепенном увеличении объема текстов, усложнении лексического состава, грамматической структуры с учетом слухоречевого развития каждого обучающегося), коротких монологических высказываний и микродиалогов;

распознавание фраз при постепенном увеличении их объема, усложнении лексического состава, грамматической структуры с учетом уровня слухоречевого развития каждого обучающегося, а также коротких фраз, слов и словосочетаний, в том числе, близких по звучанию, опознавание новых фраз, слов и словосочетаний в сочетании со знакомыми по звучанию,

восприятие речевого материала в разных акустических условиях - при предъявлении учителем речевого материала в условиях относительной тишины в помещении и на фоне различных шумов и неречевых звучаний, разговора двух и более людей, музыки и др. (в аудиозаписи); при предъявлении в разном темпе - в нормальном и умеренно – быстром; при предъявлении разными дикторами в естественных условиях коммуникации, а также при использовании видеоматериалов;

при затруднении в слухозрительном восприятии устной речи реализация умений вероятностного прогнозирования речевой информации (с опорой на коммуникативную ситуацию, речевой и внеречевой контекст), уточнение информации с помощью вопросов;

в связи с восприятием речевого материала логичные и грамотные речевые высказывания при реализации произносительных возможностей;

восприятие отдельных элементов слова при исправлении произносительных и грамматических ошибок.

2. Развитие у обучающихся внятной, членораздельной и естественной по звучанию речи (при пользовании индивидуальными слуховыми аппаратами):

закрепление умений правильного пользования речевым дыханием - произнесение слов слитно, коротких фраз слитно, деление длинных фраз на смысловые синтагмы;

закрепление нормального звучания голоса, модуляций голоса по силе и высоте; воспроизведение речевого материала нормальным голосом, громким и тихим с учётом условий коммуникации – расстояния от собеседников, требований соблюдения тишины, выступления перед аудиторией и др.; реализация сформированных модуляций голоса по силе и высоте при воспроизведении ритмико-мелодической структуры речи; при необходимости, коррекция нарушений голоса;

закрепление нормального темпа речи;

закрепление правильного воспроизведения звуковой структуры речи, в том числе дифференцированного воспроизведения родственных по артикуляции гласных и согласных звуков, слитного произнесения сочетаний согласных звуков в одном слове и на стыке слов; при необходимости, коррекция нарушений звукового состава речи;

произнесение слов в нормальном темпе, слитно, выделяя ударение, соблюдая звуковой состав, орфоэпические нормы;

произнесение фраз внятно и достаточно естественно, реализуя возможности воспроизведения звуковой и ритмико-интонационной структуры речи, в том числе в нормальном темпе, слитно или деля паузами на смысловые синтагмы, выделяя логическое и синтагматическое ударения, передавая мелодическую структуру фраз;

знание орфоэпических правил, их применение при чтении и в самостоятельных устных высказываниях;

восприятие на слух обрабатываемых в произношении элементов речи;

использование усвоенных приемов самоконтроля за различными сторонами произношения;
краткое словесное определение используемых приемов самоконтроля;

оценивание собственных речевых действий; внесение соответствующих коррективов в их выполнение (с опорой на самоконтроль, применение визуальных приборов и специализированных компьютерных программ);

воспроизведение отработанного речевого материала внятно и естественно;

достижение внятной и естественной по звучанию самостоятельной речи;

соблюдение естественной манеры речи; использование в процессе устной коммуникации естественных невербальных средств (соответствующей мимики лица, позы, пластики и др.);

реализация произносительных навыков в технике чтения;

восприятие на слух обрабатываемых в произношении элементов речи;

при необходимости, проведение целенаправленной работы по коррекции нарушений произношения.

3. Развитие у обучающихся универсальных учебных действий.

Развитие личностных универсальных учебных действий:

развитие у обучающихся социально значимых личностных качеств при использовании учебного материала, связанного с развитием восприятия и воспроизведения устной речи, в том числе, включение в систему собственных жизненных ценностей и планов свободное владение русским языком;

формирование понимания личной ответственности и готовности качественного овладения восприятием и воспроизведением устной речи, навыками устной коммуникации (при пользовании индивидуальными слуховыми аппаратами) для наиболее полноценной реализации жизненных планов, получения образования, трудоустройства, социальной адаптации;

формирование понимания важности пользования индивидуальными слуховыми аппаратами, готовности к поиску информации, в том числе при использовании Интернет-технологий, о средствах и способах слухопротезирования, ассистивных технологиях, способствующих улучшению качества жизни лиц с нарушениями слуха;

формирование готовности к расширению социальных контактов, взаимодействию со взрослыми и детьми, включая сверстников, на основе устной коммуникации с демонстрацией сформированных социальных компетенций;

формирование готовности ставить цели и строить жизненные планы, включая выбор профессии, с учетом уровня овладения устной речью (в том числе, ее восприятием и воспроизведением).

Развитие регулятивных универсальных учебных действий:

развитие умений принятия / самостоятельного определения и достижения цели и задач овладения восприятием и воспроизведением устной речи на каждом этапе обучения;

формирование рефлексии процесса овладения восприятием и воспроизведением устной речи, способности понимать причины успеха или неуспеха в овладении устной речью, конструктивно действовать в ситуации неуспеха;

готовность к оцениванию речевых действий (собственных и одноклассников и др.), к осуществлению самоконтроля речевых действий, внесению соответствующих коррективов в их выполнение.

Развитие познавательных универсальных учебных действий:

развитие умений самостоятельного применения при овладении восприятием и воспроизведением устной речи учебной информации, в том числе, описания артикуляции звуков, пользования профилями артикуляции звуков, специализированными компьютерными программами и визуальными приборами при работе над устной речью;

формирование готовности использовать устную речь в процессе решения коммуникативных и познавательных задач;

развитие умений использования различных способов поиска (в справочных источниках и открытом учебном информационном пространстве сети Интернет) информации в соответствии с коммуникативными и учебно-познавательными задачами и ее применение;

формирование готовности к осуществлению проектной деятельности, связанной с реализацией возможностей восприятия и воспроизведения устной речи, в том числе, при использовании ИКТ, презентация ее результатов в устных выступлениях.

Развитие коммуникативных универсальных учебных действий:

развитие умений реализовывать навыки восприятия и воспроизведения устной речи в процессе учебной и внеурочной деятельности, в том числе произносительные навыки в самостоятельных устных высказываниях при чтении, использовать в процессе устной коммуникации естественные невербальные средства (выражение лица, позу, пластику), способствующие достижению понимания собеседниками речи друг друга;

развитие способности выражения собственных мыслей, чувств и потребностей в логичных, грамотных устных высказываниях в соответствии с коммуникативной задачей; реализация произносительных навыков во внятной и естественной самостоятельной речи;

развитие умений активного участия в устной коммуникации при обсуждении темы (события, поступков и др.) с высказыванием собственного аргументированного мнения, приведением доказательств (при опоре на жизненный опыт, события и поступки героев художественных произведений и др.), а также с высказыванием суждений рефлексивного характера, с приведением цитат, в том числе, из воспринятого текста;

развитие критичного отношения к собственному мнению, толерантного отношения к мнению собеседников, стремления достичь взаимопонимание, обеспечить продуктивное взаимодействие, сотрудничество;

развитие навыков понимания смысла воспринятого текста; ответы на вопросы по воспринятому тексту; пересказ текста (полно и кратко); участие в диалоге (полилоге) по тексту с высказыванием аргументированного мнения;

развитие навыков устного публичного выступления (в том числе, с использованием компьютерной презентации) по теме/ результатам проектной деятельности и др.;

выражение в устных высказываниях непонимания при затруднении в восприятии речевой информации, самостоятельное уточнение информации у собеседника с помощью вопросов.

При реализации коррекционно-развивающего курса «Развитие восприятия и воспроизведения устной речи» в едином педагогическом процессе объединяется коррекционно-развивающая работа, направленная на реализацию задач развития у обучающихся восприятия и воспроизведения устной речи, развития универсальных учебных действий.

МЕСТО КОРРЕКЦИОННО-РАЗВИВАЮЩЕГО КУРСА В УЧЕБНОМ ПЛАНЕ

Коррекционно-развивающий курс по Программе коррекционной работы «Развитие восприятия и воспроизведения устной речи» включён во внеурочную деятельность, являющуюся неотъемлемой частью реализации АООП ООО (вариант 2.2.2); на его проведение предусмотрено в 5 и 6 классах по 3 часа в неделю на каждого обучающегося, в 7–10 классах – по два часа в неделю на каждого обучающегося.

Общая недельная нагрузка на класс зависит от количества обучающихся.

Занятия целесообразно проводить в следующих организационных формах: в 5 классе – индивидуально; в 6–7 классах – одно занятие в неделю парами, включающими обучающихся с близким уровнем общего и слухоречевого развития, остальные занятия в течение недели – индивидуально; в 8–10 классах – два занятия в неделю парами, одно занятие в течение учебной недели – индивидуально. Включение занятий парами способствует активизации развития у обучающихся устной коммуникации при проведении специальной работы по развитию восприятия и воспроизведения устной речи. В тоже время, обучающимся с нарушениями слуха необходима целенаправленная индивидуальная работа по развитию восприятия и воспроизведения устной речи.

Решение об организационных формах работы в рамках коррекционно-развивающего курса «Развитие восприятия и воспроизведения устной речи» принимает психолого-педагогический консилиум образовательной организации с учетом фактического состояния восприятия (слухозрительно и на слух) устной речи, ее произносительной стороны, уровня общего и речевого развития каждого обучающегося, индивидуальных особенностей.

Время, отведённое на коррекционно-развивающий курс «Развитие восприятия и воспроизведения устной речи» и другие курсы по Программе коррекционной работы, не учитывается при определении максимально допустимой недельной нагрузки обучающихся, но учитывается при определении объёмов финансирования, направляемых на реализацию адаптированной основной образовательной программы.

При составлении расписания предусматривается равномерное распределение времени, отведенного на занятия в течение учебной недели; примерная продолжительность занятия не более 30 минут.

ОСНОВНЫЕ СОДЕРЖАТЕЛЬНЫЕ ЛИНИИ ПРОГРАММЫ КОРРЕКЦИОННО-РАЗВИВАЮЩЕГО КУРСА

Основные содержательные линии коррекционно-развивающего курса включают:

- развитие восприятия устной речи:
развитие речевого слуха (при использовании индивидуальных слуховых аппаратов);
развитие речевого слуха (без использования индивидуальных слуховых аппаратов);
развитие слухозрительного восприятия устной речи (при использовании индивидуальных слуховых аппаратов);
- развитие произносительной стороны речи (при использовании индивидуальных слуховых аппаратов);

При планировании работы по развитию речевого слуха на каждую четверть и каждое занятие планируется материал не менее, чем по трем темам, одна из которых «Изучаем школьные предметы». Это побуждает обучающихся к внимательному слушанию, исключает угадывание с опорой на тему, по которой предъявляется речевой материал.

При планировании работы над произношением предусматриваются, как правило, два направления коррекционно-развивающей работы: первое направление связано с автоматизацией произносительных умений, достижением обучающимися внятной, естественной, эмоциональной и выразительной речи при воспроизведении определенного речевого материала; второе направление связано с коррекцией нарушений произношения (голоса, звуков речи и др.), реализуется при необходимости (с учётом индивидуальных особенностей овладения произношением обучающимся).

Календарно-тематическое планирование осуществляется по полугодиям. При распределении часов по основным направлениям работы учитывается, что время на специальную (коррекционную) работу по развитию восприятия устной речи и ее произносительной стороны делится пополам; также предусматривается, что в процессе индивидуальной работы в 5 классе проводится стартовая диагностика восприятия и воспроизведения устной речи (на начало обучения), а также в конце каждого полугодия – мониторинг достижения обучающимися планируемых результатов развития восприятия и воспроизведения устной речи. Разделы календарно-тематического плана включают: направления (разделы работы), темы, примерный речевой материал, примерное количество часов, характеристика деятельности обучающихся.

СОДЕРЖАНИЕ КОРРЕКЦИОННО-РАЗВИВАЮЩЕГО КУРСА

5 КЛАСС

Развитие восприятия устной речи

Развитие речевого слуха (с помощью индивидуальных слуховых аппаратов):

- восприятие на слух текстов¹³³ – адаптированных и неадаптированных текстов монологического характера, включающих до 10–12 предложений (с учетом уровня слухоречевого развития каждого обучающегося) – простых нераспространенных и распространенных, сложносочиненных и сложноподчиненных, и коротких монологических высказываний разговорного и учебно-научного стилей¹³⁴ различных функционально-смысловых типов (повествование; рассуждение; описание – бытовое и пейзажное); диалогов и полилогов разговорного и учебно-

¹³³ Здесь и далее: объём и сложность текстов, а также отбор фраз, слов и словосочетаний зависят от уровня речевого развития обучающихся, необходимости им данного речевого материала в процессе общения в учебной и внеурочной деятельности.

¹³⁴ Здесь и далее: в соответствии с классификацией стилей речи учебно-научный стиль является подтипом научного стиля, учебно-деловой – подтипом официально-делового стиля.

делового стилей при постепенном увеличении объема до 8–10 реплик, в том числе, включающих несколько предложений, и микродиалогов с предсказуемой логико-структурной схемой, включая формулы речевого этикета, в разных акустических условиях: при предъявлении учителем голосом разговорной громкости на расстоянии, естественном для устной коммуникации собеседников (1,5–2 м), и при увеличении расстояния (с учетом индивидуальных возможностей обучающихся); при относительной тишине в помещении и на фоне незначительного шума, разговора двух и более людей (в аудиозаписи);

- распознавание на слух отдельных фраз разговорного, учебно-делового и учебно-научного стилей речи при постепенном увеличении их объема, усложнении лексического состава, грамматической структуры (с учетом уровня слухоречевого развития каждого обучающегося), а также коротких фраз разговорного стиля, в том числе при изменении порядка слов во фразах, в разных акустических условиях – при предъявлении учителем голосом разговорной громкости/шёпотом; при увеличении расстояния (с учетом индивидуальных возможностей обучающихся); при относительной тишине в помещении и на фоне незначительного шума, разговора двух и более людей (в аудиозаписи); опознавание новых фраз в сочетании с речевым материалом (фразами, словами и словосочетаниями), знакомым по звучанию;

- распознавание на слух отдельных слов и словосочетаний в разных акустических условиях: при предъявлении учителем голосом разговорной громкости/шёпотом при увеличении расстояния (с учетом индивидуальных возможностей обучающихся); при относительной тишине в помещении, а также на фоне незначительного шума, разговора двух и более людей (в аудиозаписи); опознавание новых слов и словосочетаний в сочетании со знакомыми по звучанию;

- восприятие на слух слов, близких по звучанию, в том числе, слов, отличающихся одним или несколькими звуками, а также слов, отличающихся окончаниями; восприятие на слух отдельных элементов слова при исправлении произносительных и грамматических ошибок;

- восприятие на слух отдельных элементов слова при исправлении произносительных и грамматических ошибок.

Развитие речевого слуха (без слуховых аппаратов):

- распознавание на слух (в зависимости от состояния слуха и индивидуальных особенностей развития речевого слуха обучающихся) речевого материала – фраз (при усложнении лексического состава и грамматической структуры), слов и словосочетаний, при бинауральном восприятии и восприятии на каждое ухо (при маскировке звука с противоположной стороны) в разных акустических условиях: при предъявлении учителем голосом разговорной громкости / шепотом; при увеличении расстояния; опознавание нового речевого материала в сочетании со знакомым по звучанию.

Развитие слухозрительного восприятия (с помощью индивидуальных слуховых аппаратов):

- восприятие текстов – адаптированных и неадаптированных текстов монологического характера, включающих до 10–12 предложений (с учетом уровня слухоречевого развития каждого обучающегося) – простых нераспространенных и распространенных, сложносочиненных и сложноподчиненных, и коротких монологических высказываний разговорного и учебно-научного стилей различных функционально-смысловых типов (повествование; рассуждение; описание – бытовое и пейзажное); диалогов и полилогов разговорного и учебно-делового стилей при постепенном увеличении объема до 8–10 реплик, в том числе, включающих несколько предложений, и микродиалогов с предсказуемой логико-структурной схемой, включая формулы речевого этикета, в разных акустических условиях: при относительной тишине в помещении и на фоне незначительного шума, разговора двух и более людей (в аудиозаписи);

- распознавание отдельных фраз разговорного, учебно-делового и учебно-научного стилей речи при постепенном увеличении их объема, усложнении лексического состава, грамматической структуры (с учетом уровня слухоречевого развития каждого обучающегося), а также коротких фраз разговорного стиля, в том числе при изменении порядка слов во фразах, в разных акустических условиях – при относительной тишине в помещении и на фоне незначительного шума, разговора

двух и более людей (в аудиозаписи); опознавание новых фраз в сочетании с речевым материалом (фразами, словами и словосочетаниями), отработанным при слухозрительном его восприятии;

- распознавание отдельных слов и словосочетаний в разных акустических условиях: при относительной тишине в помещении, а также на фоне незначительного шума, разговора двух и более людей (в аудиозаписи); опознавание новых слов и словосочетаний в сочетании с отработанным при слухозрительном восприятии;

- при затруднении восприятия речевого материала слухозрительно или на слух реализация умений вероятностного прогнозирования речевой информации с опорой на речевой и внеречевой контекст.

Темы по развитию слухозрительного восприятия устной речи и речевого слуха:

- первое полугодие: «Я и мои друзья», «Я и моя семья», «Будь здоров», «Любимые праздники», «Изучаем школьные предметы»¹³⁵.

- второе полугодие: «Моя страна, мой город», «Что такое хорошо и что такое плохо», «Человек в городе», «Будь здоровым и ловким», «Изучаем школьные предметы».

*Примеры речевого материала по темам*¹³⁶:

Примеры фраз, слов, словосочетаний. Как зовут друга и сколько ему лет? В какой школе и в каком классе учится твой друг? Скажи, у тебя есть друг в классе? Что ты читал в выходные дни? Какие книги ты прочитал летом? Что ты будешь делать сегодня вечером? У тебя ничего не болит? Почему ты обиделся на ...? Почему ты такой грустный (веселый)? Ты обиделся на ...? Ты выполнил домашнее задание (выполнил задание по математике, выучил стихотворение и др.)? Ты готов отвечать по русскому языку (...) Он (она...) сломал (взял, ударил меня, порвал куртку, не дал мне футбольный мяч, отобрал книгу ...) карандаш (...) и не извинился, перестаньте ссориться (не ссорьтесь по пустякам, помиритесь, будьте дружными), настоящий (верный) друг, ну вот и хорошо; дружный – дружить – дружно – дружба – друг - подруга.

Помоги мне накрыть на стол. Приготовь (поставь на стол возьми, принеси, убери, ...) тарелки (ложки, вилки ножи, чашки...). Ты навестил бабушку? Скажи, ты помогаешь дома (убираться, играть с младшими братьями и сестрами, ...). Что сегодня на обед (завтрак...)? Что тебе приготовить на обед (...). Вкусный торт (...)? Ты уже убрал (еще не убрал) свою комнату (вымыл посуду, ...)? Приятного аппетита! Давай приготовим ...! Познакомься (знакомьтесь), моя подруга (друг, мама, папа...), расставь закуску, накрой на стол, скатерть, (тарелки, ложки, вилки ножи, чашки...), расставь – поставь, накрой – закрой – прикрой,

Скажите, пожалуйста, где (когда) принимает терапевт (невропатолог, окулист, отоларинголог, хирург...)? А ты знаешь, где принимает терапевт? Узнай, где принимает ... Кто принимает в ... кабинете? Хирург принимает в тридцать пятом кабинете. Терапевт принимает ежедневно (два раза ... в неделю, по чётным числам, по нечётным числам, по вторникам, ...). Благодарю вас. Возьми (попроси) талон к терапевту (окулисту, ...). Какая у тебя температура? Высока (нормальная) температура (36,6, 39, ...) У меня (у Вас) насморк (кашель, болит голова, болит живот...) Откройте рот! Горло красное. У Вас ОРВИ (...). А кашель (...) есть? Следи за чистотой вкладышей. Когда принимаешь ванну, моешься под душем, плаваешь или попал под дождь и нет зонта, обязательно сними аппараты. Если аппарат не работает, то проверь, хорошо ли закрыт отсек батарейки (вставь новую батарейку; убедись, что батарейка правильно вставлена; прочисти ушные вкладыши). Кабинет, пятый (...) кабинет, терапевт, невропатолог, хирург, окулист, отоларинголог, стоматолог, врач принимает (не принимает), терапевт уже (ещё не) принимает, принимает ежедневно (по чётным числам, по нечётным числам, два (три, ...) раза в неделю, по вторникам...), слуховые аппараты, вкладыши, батарейки, аппарат свистит (не работает, работает), прочистить вкладыши.

¹³⁵ Здесь и далее: отбор знакомой детям терминологической лексики общеобразовательных дисциплин для отработки ее восприятия и воспроизведения осуществляется совместно с учителями, ведущими эти уроки.

¹³⁶ Здесь и далее: в примерных рабочих программах использован речевой материал из книги: Кузьмичева Е.П., Шевцова О.В., Яхнина Е.З. Развитие восприятия и воспроизведения устной речи у глухих школьников на индивидуальных занятиях: пособия для учителя – Орел: издательство «Горизонт», 2013. Речевой материал переработан и дополнен с учётом ПАООП ООО (вариант 2.2.2), примерных рабочих программ.

Скоро Новый год! Давайте наряжать (украшать) елку! Посмотри, какие у нас игрушки! Повесь (повешу) на ветку (верхнюю, нижнюю, справа, слева...), прикрепи на макушку..., ... а ... повесь... (справа, слева). Поставь Снегурочку (...) под елку. Поздравляю с Новым годом! Желаю здоровья (счастья, успехов в учебе, исполнения желаний)! Что тебе подарить на Новый год? Что ты собираешься подарить на Новый год другу (маме...)? Как ты хочешь праздновать Новый год? Сделай на компьютере Новогоднюю открытку! Посмотри, какую я сделал открытку! Напиши открытку. Поздравь с Новым годом маму (...). Игрушки (шары, бусы, разноцветные лампочки, звезда, хлопушки...), фейерверк новогодняя дискотека, Новый год, наряжать елку, послать (написать, сделать на компьютере) открытку (поздравления), поздравить – поздравление, праздник – праздничный – праздновать.

Назови столицу нашей Родины. В каком городе ты живешь? Покажи герб Москвы (герб России, флаг России, ...). Покажи на карте Россию (Российскую Федерацию, Москву, ...). Ты был в музее (...). Москва – один из древнейших городов России. Князь Юрий Долгорукий основал Москву. В каком городе ты родился (живешь, учишься)? Ты родился в Москве? Ты москвич? Москва (...) – мой родной город. Сколько лет Москве? Москва (...), столица, Город Москва, Родина, Россия, Российская Федерация, герб, флаг, гимн, флаг Москвы, флаг России, житель Москвы (...), памятник ..., музей..., театр, Москва – москвич – московский.

Старшим людям (детям, малышам, друзьям) надо помогать. Ты помогаешь дома? При встрече всегда здоровайся со знакомыми людьми. Уступай место старшим людям (пожилым людям, маленьким детям, женщинам, девочкам). Садитесь (проходите), пожалуйста. Ты уступаешь место старшим людям (пожилым людям, маленьким детям, женщинам, девочкам) в транспорте (...)? Ты всегда здороваешься со знакомыми людьми? Ты вежливый? Поздоровайся – здороваться – здравствуйте, вежливый, оказать помощь, помощь – помочь – помощи – помогите – помогу – помощник – помощница – помогать, воспитание – воспитанный – невоспитанный – воспитывать, старость – старый – старше – стареть.

Если ты потерялся на улице, подойди к полицейскому и скажи: «Я потерялся. Меня зовут.... Моя фамилия ... Мой адрес... Телефон мамы (...). 8.916. 221.22.22. Наш домашний телефон – 8. 495. 455.67.78». Не проси помощи у незнакомого человека. Не садись в машину к незнакомому человеку. Потерялся в магазине (на выставке, в театре, в метро, ...), подойти к кассиру (продавцу, дежурному у эскалатора, к полицейскому, билетеру), если потерялся, попроси (не проси) помощи, незнакомый человек (прохожий).

Ты посещаешь спортивную секцию? Какую спортивную секцию ты посещаешь? Ты делаешь утреннюю зарядку? Надо заниматься спортом. Каким видом спорта ты занимаешься? Ты умеешь плавать (играть в волейбол, ...)? Делать утреннюю зарядку, заниматься в спортивной секции, играть в волейбол (футбол, баскетбол, теннис, ...), заниматься плаванием (...).

Пример текста диалогического характера.

Готовим рисовую кашу.

– Мамочка! Я так проголодалась! – И я голодная. Но я не успела приготовить ужин. – Не волнуйся. Мне девочки сегодня рассказали, как можно быстро приготовить рисовую кашу. – Вот и хорошо. Сейчас мы с тобой сварим рисовую кашу. – Нам надо взять один стакан рисовой крупы и полтора стакана холодной воды. – Вот вода и рис. – Варить после закипания десять минут на среднем огне. Затем огонь выключить и дать постоять ещё десять минут, добавить соль и масло. – Вот и каша готова! Приятного аппетита!

Вопросы и задания. Что сказала девочка, когда пришла домой? Как девочка успокоила маму? Почему девочка предложила сварить рисовую кашу? Сколько нужно взять рисовой крупы и воды, чтобы сварить кашу? Вода холодная или горячая? Сколько времени варить? А ты умеешь готовить рисовую кашу? Ты любишь готовить? Какие блюда ты умеешь готовить? Я продиктую рецепт рисовой каши, а ты запиши.

Пример текста монологического характера:

Береги свой слуховой аппарат

Твои слуховые аппараты – это твои помощники. Очень важно правильно заботиться о них.

Не давай свои слуховые аппараты друзьям и не пользуйся чужими аппаратами. Чужой аппарат может принести вред твоему слуху.

Следи за тем, чтобы аппараты не падали на пол.

Обязательно снимай аппараты, когда принимаешь ванну, моешься под душем. Не гуляй под дождем без зонта.

Снимай аппараты, когда сушишь волосы феном.

Убирай аппараты подальше от домашних животных.

Следи за чистотой вкладышей, промывай в теплой мыльной воде и хорошо высушивай полотенцем.

Вопросы и задания к тексту: Ты пользуешься аппаратом постоянно? Как ты считаешь, в чем тебе помогают слуховые аппараты? Как надо ухаживать за слуховыми аппаратами? Можно пользоваться чужими аппаратами? Ты снимаешь аппараты, когда занимаешься плаванием (принимаешь душ)? Ты снимаешь аппараты, когда сушишь волосы феном? Расскажи, как ты ухаживаешь за вкладышами. Как ты думаешь, почему периодически надо менять ушные вкладыши? Подготовь сообщение для ребят 4 класса: «Правила пользования слуховыми аппаратами»

Примеры микродиалогов:

– Какие завтра уроки? - Математика, русский язык история, география, физкультура.

– Ты выполнил домашнее задание? - Да, я успел сделать уроки в школе (Я не выучил правило по русскому языку).

Развитие произносительной стороны речи:

Развитие речевого дыхания:

- слитное произнесение слов и коротких фраз, деление более длинных фраз на синтагмы (под контролем учителя и самостоятельно);
- развитие самоконтроля речевого дыхания;

Работа над голосом:

- закрепление нормального звучания голоса и его модуляций по силе и по высоте;
- при необходимости, коррекция нарушений голоса;
- развитие самоконтроля нормального звучания голоса.

Работа над звуками и их сочетаниями:

• закрепление дифференцированного воспроизведения родственных по артикуляции гласных и согласных звуков на материале слов, словосочетаний, фраз, текстов, а также слогов и слогосочетаний (под контролем учителя, с опорой на образец речи учителя, самостоятельно);

• развитие самоконтроля звукового состава речи, в том числе на основе знаний об артикуляции звука;

• при необходимости, коррекция нарушений звукового состава речи.

Работа над словами:

• развитие умений слитного произнесения слов, в нормальном темпе, выделяя ударение, соблюдая звуковой состав, орфоэпические нормы (самостоятельно, по знаку, по подражанию учителю);

• развитие самоконтроля воспроизведения слов;

• знание основных орфоэпических правил, умения приводить примеры на каждое правило; применение орфоэпических правил при чтении новых слов (самостоятельно и под контролем учителя), реализация в самостоятельной речи орфоэпических норм (под контролем учителя и самостоятельно).

Работа над фразами:

• развитие умений внятного и достаточно естественного произнесения фраз при реализации произносительных возможностей (под контролем учителя и самостоятельно); воспроизведение коротких фраз слитно, деление длинных фраз на смысловые синтагмы, выделение логического и синтагматического ударения во фразе, по- возможности, воспроизведение мелодического контура фраз (с опорой на образец речи учителя, под контролем учителя и самостоятельно);

• развитие самоконтроля воспроизведения фраз.

Оценивание собственных речевых действий; внесение соответствующих коррективов в их выполнение (с помощью учителя и самостоятельно);

Воспроизведение отработанного речевого материала (под контролем учителя и самостоятельно) достаточно внятно и естественно, голосом нормальной высоты, силы и тембра, в нормальном темпе, реализуя сформированные умения воспроизведения звуковой и ритмико-интонационной структуры речи; соблюдение естественной манеры речи; передача различных эмоциональных оттенков высказывания с помощью вербальных и естественных невербальных средств коммуникации (соответствующего выражения лица, позы, пластики);

Реализация сформированных произносительных умений при чтении (с опорой на образец учителя, под контролем учителя и самостоятельно);

Реализация сформированных произносительных умений в самостоятельных высказываниях в процессе спонтанного общения.

В процессе обучения восприятию и воспроизведению устной речи у обучающихся целенаправленно развиваются следующие *коммуникативно-речевые действия*: устные высказывания по теме (по побуждению учителя и самостоятельно) в соответствии с грамматической структурой речи (под контролем учителя и самостоятельно); участие в диалоге с учителем; при восприятии фраз – повторение сообщений, выполнение заданий с кратким или полным речевым комментарием к собственным действиям, ответы на вопросы, повторение воспринятых слов и словосочетаний; повторение воспринятого слухозрительно текста монологического или диалогического характера (точно или приближенно), полные и краткие устные ответы на вопросы по воспринятому тексту; придумывание названия текста; пересказ текста (полный и краткий), в том числе с опорой наиболее важные по смыслу слова и словосочетания (с помощью учителя, выделенные или самостоятельно); участие в диалоге по содержанию текста; самостоятельное составление диалогов и монологических высказываний, близких по смыслу к воспринятому тексту (с помощью учителя или самостоятельно), выражение непонимания при затруднении в восприятии речевой информации.

6 КЛАСС

Развитие восприятия устной речи

Развитие речевого слуха (с помощью индивидуальных слуховых аппаратов):

- восприятие на слух текстов – адаптированных и неадаптированных текстов монологического характера, включающих до 12–15 предложений (с учётом уровня слухоречевого развития каждого обучающегося) – простых нераспространённых и распространённых, сложносочинённых и сложноподчинённых, и коротких монологических высказываний разговорного, учебно-научного и художественного¹³⁷ стилей различных функционально-смысловых типов – повествование, рассуждение, описание (бытовое, пейзажное, портретное); диалогов и полилогов разговорного и учебно-делового стилей при увеличении объема до 10–12 реплик, в том числе, включающих несколько предложений, и микродиалогов, включающих вопросо-ответные единства, выясняющие определенный элемент мысли с побуждением назвать его, а также основные формулы речевого этикета, в разных акустических условиях: при предъявлении учителем голосом разговорной громкости на расстоянии, естественном для устной коммуникации собеседников (1,5–2 м), и при увеличении расстояния (с учётом индивидуальных возможностей обучающихся); при относительной тишине в помещении и на фоне шума улицы, разговора двух и более людей, музыки (в аудиозаписи);

- распознавание на слух отдельных фраз разговорного, учебно-делового, учебно-научного и художественного стилей речи при постепенном увеличении их объема, усложнении лексического состава, грамматической структуры (с учетом уровня слухоречевого развития каждого обучающегося), а также коротких фраз разговорного стиля, в том числе при изменении порядка слов во фразах, в разных акустических условиях – при предъявлении учителем голосом разговорной громкости/шёпотом; при увеличении расстояния (с учётом индивидуальных возможностей обучающихся); при относительной тишине в помещении и на фоне шума улицы, разговора двух и более людей, музыки (в аудиозаписи); опознавание новых фраз в сочетании с речевым материалом (фразами, словами и словосочетаниями), знакомым по звучанию;

¹³⁷ Здесь и далее: в качестве текстов художественного стиля используются фрагменты произведений, изучаемых обучающимися на уроках «Литературы».

- распознавание на слух отдельных слов и словосочетаний в разных акустических условиях: при предъявлении учителем голосом разговорной громкости/шепотом при увеличении расстояния (с учётом индивидуальных возможностей обучающихся); при относительной тишине в помещении, а также на фоне шума улицы, разговора двух и более людей, музыки (в аудиозаписи); опознавание новых слов и словосочетаний в сочетании со знакомыми по звучанию;

- восприятие на слух слов, близких по звучанию, в том числе, слов, отличающихся одним или несколькими гласными и/или согласными в корнях, окончаниях, суффиксах, приставках, а также слов с разными предлогами; восприятие отдельных элементов слова при исправлении произносительных и грамматических ошибок;

- восприятие, запись под диктовку и воспроизведение речевого материала (отдельных фраз, слов, словосочетаний, коротких монологических высказываний), произносимых учителем голосом разговорной громкости.

Развитие речевого слуха (без слуховых аппаратов):

- распознавание на слух (в зависимости от состояния слуха и индивидуальных особенностей развития речевого слуха обучающихся) речевого материала – фраз (при усложнении лексического состава и грамматической структуры), слов и словосочетаний, при бинауральном восприятии и восприятии на каждое ухо (при маскировке звука с противоположной стороны) в разных акустических условиях: при предъявлении учителем голосом разговорной громкости/шепотом; при увеличении расстояния; опознавание нового речевого материала в сочетании со знакомым по звучанию.

Развитие слухозрительного восприятия (с помощью индивидуальных слуховых аппаратов):

- восприятие текстов – адаптированных и неадаптированных текстов монологического характера, включающих до 12–15 предложений (с учетом уровня слухоречевого развития каждого обучающегося) – простых нераспространенных и распространенных, сложносочиненных и сложноподчиненных, и коротких монологических высказываний разговорного, научного и художественного стилей различных функционально-смысловых типов – повествование, рассуждение, описание (бытовое, пейзажное, портретное); диалогов и полилогов разговорного и учебно-делового стилей при увеличении объема до 10–12 реплик, в том числе, включающих несколько предложений, и микродиалогов, включающих вопросо-ответные единства, выясняющие определенный элемент мысли с побуждением назвать его, а также основные формулы речевого этикета, в разных акустических условиях: при относительной тишине в помещении и на фоне шума улицы, разговора двух и более людей, музыки (в аудиозаписи);

- распознавание отдельных фраз разговорного, учебно-делового, учебно-научного и художественного стилей речи при постепенном увеличении их объема, усложнении лексического состава, грамматической структуры (с учетом уровня слухоречевого развития каждого обучающегося), а также коротких фраз разговорного стиля, в том числе при изменении порядка слов во фразах, в разных акустических условиях – при относительной тишине в помещении и на фоне шума улицы, разговора двух и более людей, музыки (в аудиозаписи); опознавание новых фраз в сочетании с речевым материалом (фразами, словами и словосочетаниями), отработанным при слухозрительном восприятии;

- распознавание на слух отдельных слов и словосочетаний в разных акустических условиях: при относительной тишине в помещении, а также на фоне шума улицы, разговора двух и более людей, музыки (в аудиозаписи); опознавание новых слов и словосочетаний в сочетании с отработанными при слухозрительном восприятии;

- восприятие отдельных элементов слова при исправлении произносительных и грамматических ошибок;

- восприятие, запись под диктовку и воспроизведение речевого материала (отдельных фраз, слов, словосочетаний, коротких монологических высказываний);

- при затруднении восприятия речевого материала слухозрительно или на слух реализация умений вероятностного прогнозирования речевой информации с опорой на речевой и внеречевой контекст.

Темы по развитию слухозрительного восприятия устной речи и речевого слуха:

- первое полугодие: «Я и моя семья, мои друзья», «Природа и человек», «Жизнь без опасностей», «Мировая художественная культура», «Изучаем школьные предметы»;
- второе полугодие: «Моя страна, мой город», «Любимые праздники», «Известные люди», «Каникулы», «Изучаем школьные предметы».

Примеры речевого материала по темам.

Примеры фраз, слов и словосочетаний: Расскажи о себе (о твоей семье, о маме, ...). Кем работает... Где работает (учится)... Твои родители слышат хорошо? Отправь смс маме (...). Ты знаешь номер телефона мамы (..)? Назови (напиши) номер телефон мамы (...). Расскажи, как ты используешь Интернет. Назови свою фамилию, имя и отчество. Назови дату рождения. Когда у тебя День рождения. Назови свой адрес. Скажи свой домашний адрес. Какой у тебя адрес? Назови (напиши) номер твоего телефона. Что ты делала в выходные дни? С кем ты дружишь? Твой друг слышит хорошо? Расскажи о своем друге. Расскажи о себе (о твоей семье, о маме, ...). С кем ты дружишь? Расскажи, почему ты дружишь с Расскажи о своем друге. Расскажи о хороших поступках друга и докажи, что он поступил правильно. Какие свои поступков ты считаешь правильными? Какие предметы ты больше любишь? Отправь смс, получить смс от..., номер телефона, назови (напиши) номер телефона (мобильного телефона), использовать Интернет, назови фамилию (фамилию, имя и отчество), дата рождения, назови адрес (домашний адрес, какой адрес), выходные дни, дружить, друг, друг – подруга – дружить – дружный – дружба – о дружбе – подружиться.

Какое твое любимое время года? Осенью очень красиво в лесу! Листья становятся желтыми, красными, оранжевыми. Зимой лес белоснежный! Прогноз погоды. Какой прогноз погоды? Какая завтра погода? Синоптики обещают пасмурную, дождливую погоду (солнечную, теплую, прохладную, холодную и др.). Посмотри температуру воздуха в телефоне (в Интернет). А какая температура воздуха будет завтра? Сегодня плюс два (минус 20, ...). Не забудь зонт! Приготовь теплую одежду на завтра. Любимое время года, прогноз погоды, прогноз погоды на завтра, завтра – завтрашний – послезавтра, пасмурная (дождливая, ясная, солнечная) погода, пасмурно – пасмурный, температура воздуха и др., плюс (минус)...градусов, осень – осенний – осеннее – осенняя, листья становятся желтыми (красными, оранжевыми). листья –листопад, разноцветные листья, лес белоснежный.

Составь презентацию и расскажи о правила дорожного движения для пешехода. Всегда внимательно смотри на светофор, когда переходишь улицу. Когда ждешь перехода, никогда не стой на краю тротуара. Когда сходишь с тротуара на дорогу, надо сначала посмотреть налево. Пользуйся подземным переходом! Ты соблюдаешь правила дорожного движения (правила безопасности на дороге)? Правила дорожного движения для пешехода, внимательно смотри на светофор, пешеход – пешеходный, переходить – переход, соблюдать правила дорожного движения, сойти с тротуара на дорогу – идти по тротуару –стоять на краю тротуара.

Что ты прочитал недавно (летом, ...). Я читал недавно рассказ (стихотворение, ...) Мне понравился (не понравился) рассказ (...), потому что.... Кто написал рассказ (...)? Кто автор (...)? Ты был в Третьяковской галерее (...)? Каких известных писателей (художников) ты знаешь? Египтяне строили пирамиды, в которых они хоронили своих правителей примерно за три тысячи лет до нашей эры. Одну пирамиду строили до 100000 людей. Пирамиду фараона Хеопса строили 20 лет. Гробница фараона Хеопса должна была достигать высоты 147 метров. На строительство сооружения ушло более 2,2 млн. блоков известняка. Грани пирамиды Хеопса сориентированы по сторонам света. Картины художника..., рассказ называется, Третьяковская галерея, В.М. Васнецов, И.И. Шишкин, И.И. Левитан, Александр Сергеевич Пушкин, великий русский поэт (художник), художник – художественный, египетские пирамиды, правители (фараоны), три тысячи лет до нашей эры, 100000 людей, постройка пирамиды, пирамида фараона Хеопса, гробница фараона Хеопса, высота 147 метров, 2,2 млн. блоков, семь чудес света.

Москва основана более, чем 850 лет назад. Назови столицу нашей Родины. Скажите, пожалуйста, где находится памятник (театр, музей...). Памятник ... находится в центре Москвы (на Тверской улице, ...). Как пройти к памятнику (музею, театру ...)? Пройдите до конца улицы и

поверните направо, затем по подземному переходу перейдите на другую сторону. Как проехать к музею ... (театру ...). Надо проехать на метро (на автобусе ...) до станции (остановки ...), а потом пройти пешком. Москва, столица, Родина, Россия, Российская Федерация, 850 лет назад, Юрий Долгорукий, герб, флаг, гимн, флаг Москвы, флаг России, Георгий Победоносец, житель Москвы, Москва – москвич – московский – о Москве.

Дорогая мамочка! (бабушка, ...) Уважаемая... Поздравляю тебя (Вас, ...) с праздником 8 марта! (с праздником, с Международным Женским Днем! / с Днем защитников Отечества! / с 9 Мая / с Днем Победы). Желаю здоровья, успехов, счастья! (хорошего настроения). Давай купим цветы и поздравим (маму, ..., ветеранов войны). Дорогая, уважаемая, мамочка (...), поздравляю, поздравляю тебя (Вас) с праздником (...), желаю здоровья (успехов, счастья, хорошего настроения, ...), радовать знаниями, (хороши поведением, ...), праздник отмечают (8 Марта, 12 апреля, ...), ветераны войны, совершили подвиг (победили, одержали победу), поздравить– поздравление – поздравлять, защищать – защитили - защитник – защитники.

Каких ты знаешь известных людей? Чем известен (знаменит) Петр I (Александр Невский, Александр Сергеевич Пушкин, Михаил Васильевич Ломоносов...). Александр Васильевич Суворов – великий русский полководец. Михаил Васильевич Ломоносов - великий русский ученый. В 1755 году Михаил Васильевич Ломоносов основал Московский университет. Я обязательно прочитаю о Ломоносове (...). Найди в Интернет и покажи друзьям портрет Петр I (...). Найди в Интернет биографию..., составь презентацию, расскажи. Александр Сергеевич Пушкин великий русский поэт. Петр Ильич Чайковский – великий русский композитор. Какие произведения Чайковского (...) ты знаешь? Чайковский написал балеты «Щелкунчик», «Лебединое озеро», «Спящая красавица». Великий русский писатель (поэт. композитор), известен своими произведениями (...), Александр Сергеевич Пушкин, композитор Петр Ильич Чайковский, художник Левитан, пейзаж, натюрморт, портрет, биография, великий русский ученый (полководец), известен своими произведениями (воинскими подвигами...).

Будь осторожен на воде! Не заплывай далеко! Не ныряй! На дне могут быть опасные предметы. Лучше купаться вместе со взрослыми. Если ты идешь купаться с друзьями, взрослые должны знать об этом. Постарайся летом больше заниматься спортом. Какими видами спорта ты увлекаешься? Ты любишь играть в волейбол (футбол, баскетбол, ...). А я люблю плавать и загорать. Я каждый день помогаю бабушке: поливаю сад и огород, выпалываю сорняки, собираю ягоды и фрукты, когда они созревают. Мы с мамой и папой много ходим пешком, потому что, как говорится, «Пешком ходить – долго жить». Будь осторожен, не заплывай далеко, не ныряй, сообщи взрослым, занимайся спортом, виды спорта, волейбол (футбол, баскетбол, плавание, теннис, ...), плавать и загорать, поливать сад и огород, поливать цветы, выпалывать сорняки, собирать ягоды и фрукты (грибы, ...), когда созревают, ходить пешком,

Пример текста диалогического характера.

Правила безопасного плавания

– Мама, можно я пойду с ребятами на речку купаться? – А ты знаешь правила безопасного плавания? – Какие? – Вот первое правило: «Если ты собрался купаться, обязательно обрати внимание на воду». – Да, я знаю. Если цвет воды или запах не такой, как обычно, купаться нельзя. – Правильно! Вот второе правило: «Никогда в шутку не «топите» друг друга. Даже за несколько секунд легкие могут заполниться водой, и человек утонет». – Понял. Будем выполнять это правило. – А вот третье правило: «Не купайся там, где завод или скотный двор сливают свои сточные воды. Не купайся в тех местах, где пастух пригонял стадо на водопой». – Спасибо. Обратим внимание. – И главное, напomini ребятам, чтобы всегда сообщали родителям, когда идут купаться на речку или гулять в лес. – Обязательно напominiю.

Вопросы и задания к тексту. Назови правила безопасного плавания и объясни их значение. Ты выполняешь правила безопасного плавания? Ты всегда сообщаем взрослым, что идешь купаться с ребятами? Как ты думаешь, почему надо сообщать взрослым, что ты идешь купаться с ребятами? Как ты думаешь, надо снимать аппараты, когда ты идешь плавать? Найди в Интернет другие правила безопасного плавания. Составь презентацию. Расскажи о правилах безопасного плавания ребятам.

Пример текста монологического характера.

Праздник книги

Много праздников приносит нам весна. И один из них – праздник детской книги! Он приходит в каждую школу, в каждый дом и приносит большую радость – встречу с хорошей, умной книгой.

Впервые Праздник книги московские ребята отмечали в военный 1944 год. Тогда на один день к ним приехали с фронта любимые детские писатели. В большом зале собрались ребята – худые, бледные. Каждому подарили тоненькую, отпечатанную на серой бумаге книгу. Праздник назвали «Днем детской книги».

С тех пор ежегодно в нашей стране отмечают этот праздник. Теперь он длится не один день, а целую неделю. Проводятся конкурсы, выставки, фестивали, показывают спектакли по детским книгам.

С 1967 года Праздник детской книги отмечается во всем мире. Праздник проводится 2 апреля. Дата Международного дня детской книги выбрана не случайно. В этот день родился великий датский сказочник Ганс Христиан Андерсен.

Вопросы и задания. Когда отмечают Международный день детской книги? Когда и где впервые начали отмечать праздник книги в нашей стране? Почему книги, которые подарили ребятам на празднике в 1944 году, были тоненькими, отпечатанными на серой бумаге? Почему 2 апреля празднуют Международный день детской книги. С какого года празднуют во всем мире Международный день детской книги? Ты любишь читать? Назови свою любимую книгу. Назови своего любимого писателя. Ты согласен с высказыванием: «Любите книгу – источник знаний».

Примеры микродиалогов:

– Уважаемая Ольга Ивановна! (Иван Иванович!) Поздравляем Вас с праздником 8 марта! (Днем защитника Отечества!). Желаем успехов в работе и хорошего настроения! – Большое спасибо, ребята! И я поздравляю девочек (мальчиков) с праздником!

– Художник Левитан знаменит своими пейзажами. – Я знаю. Мне очень нравится его картина «Золотая осень». А тебе? – А я люблю картину «Март».

– Чем знаменит Михаил Васильевич Ломоносов? – Он великий русский ученый. В 1755 году он основал Московский университет.

Развитие произносительной стороны речи:

Развитие речевого дыхания:

- слитное произнесение слов и коротких фраз, деление более длинных фраз на синтагмы (под контролем учителя и самостоятельно);

- развитие самоконтроля речевого дыхания;

Работа над голосом:

- закрепление нормального звучания голоса и его модуляций по силе и по высоте;

- при необходимости, коррекция нарушений голоса;

- развитие самоконтроля нормального звучания голоса.

Работа над звуками и их сочетаниями:

- закрепление дифференцированного воспроизведения родственных по артикуляции гласных и согласных звуков на материале слов, словосочетаний, фраз, текстов, а также слогов и слогосочетаний (под контролем учителя, с опорой на образец речи учителя, самостоятельно);

- развитие самоконтроля звукового состава речи, в том числе на основе знаний об артикуляции звука;

- при необходимости, коррекция нарушений звукового состава речи.

Работа над словами:

- развитие умений слитного произнесения слов, в нормальном темпе, выделяя ударение, соблюдая звуковой состав, орфоэпические нормы (самостоятельно, по знаку, по подражанию учителю);

- развитие самоконтроля воспроизведения слов;

- знание основных орфоэпических правил, умения приводить примеры на каждое правило; применение орфоэпических правил при чтении новых слов (самостоятельно и под контролем

учителя), реализация в самостоятельной речи орфоэпических норм (под контролем учителя и самостоятельно).

Работа над фразами:

- развитие умений внятного и достаточно естественного произнесения фраз при реализации произносительных возможностей (под контролем учителя и самостоятельно); воспроизведение коротких фраз слитно, деление длинных фраз на смысловые синтагмы, выделение логического и синтагматического ударения во фразе, по- возможности, воспроизведение мелодического контура фраз (с опорой на образец речи учителя, под контролем учителя и самостоятельно);

- развитие самоконтроля воспроизведения фраз.

Оценивание собственных речевых действий; внесение соответствующих коррективов в их выполнение (с помощью учителя и самостоятельно).

Воспроизведение отработанного речевого материала (под контролем учителя и самостоятельно) достаточно внятно и естественно, голосом нормальной высоты, силы и тембра, в нормальном темпе, реализуя сформированные умения воспроизведения звуковой и ритмико-интонационной структуры речи; соблюдение естественной манеры речи; передача различных эмоциональных оттенков высказывания с помощью вербальных и естественных невербальных средств коммуникации (соответствующего выражения лица, позы, пластики);

Реализация сформированных произносительных умений при чтении (с опорой на образец учителя, под контролем учителя и самостоятельно);

Реализация сформированных произносительных умений в самостоятельных высказываниях в процессе спонтанного общения.

В процессе обучения восприятию и воспроизведению устной речи у обучающихся целенаправленно развиваются следующие *коммуникативно-речевые действия*: логичные и грамотные устные высказывания монологического характера о себе и окружающих, о событиях, по обсуждаемой теме, по иллюстрации и др. при реализации в достаточно внятной и естественной речи произносительных возможностей (самостоятельно и с помощью учителя); участие в диалоге с учителем при инициировании собственных высказываний; соблюдение речевого этикета при использовании типичных речевых высказываний в ситуациях приветствия (поздравления, при выражении просьбы, извинения и др.); при работе над текстом: повторение текста, воспринятого целиком точно или приближенно, полные и краткие устные ответы на вопросы, устное формулирование темы и главной мысли текста; придумывание названия текста; пересказ текста (полный и краткий), в том числе, с опорой на план (составленный самостоятельно или с помощью учителя или), опорные слова и словосочетания (выделенные самостоятельно или с помощью учителя), активное участие в диалоге с учителем по содержанию текста, самостоятельное составление диалогов и монологических высказываний, близких по смыслу к воспринятому тексту (самостоятельно или с помощью учителя); при восприятии фраз – выполнение заданий с краткими или полными устными комментариями к собственным действиям, устные ответы на вопросы, повторение фраз-сообщений; повторение воспринятых слов и словосочетаний; выражение непонимания при затруднении в восприятии речевой информации, самостоятельное уточнение информации с помощью вопросов.

7 КЛАСС

Развитие восприятия устной речи

Развитие речевого слуха (с помощью индивидуальных слуховых аппаратов):

- восприятие на слух текстов – адаптированных и неадаптированных текстов монологического характера, включающих до 14–15 предложений (с учетом уровня слухоречевого развития каждого обучающегося) – простых нераспространенных и распространенных, сложносочиненных и сложноподчиненных, и коротких монологических высказываний разговорного, учебно-научного и художественного стилей различных функционально-смысловых типов - повествование, рассуждение, описание (бытовое, пейзажное, портретное); диалогов и полилогов разговорного, учебно-делового и художественного стилей при увеличении объема до 12–15 реплик, в том числе, включающих несколько предложений, и микродиалогов, включающих вопросо-ответные единства, выясняющие определенный элемент мысли с побуждением назвать его,

а также основные формулы речевого этикета, в разных акустических условиях: при предъявлении учителем голосом разговорной громкости на расстоянии, естественном для устной коммуникации собеседников (1,5–2 м), и при увеличении расстояния (с учётом индивидуальных возможностей обучающихся); при относительной тишине в помещении и на фоне шума улицы, шума от природных явлений / шума метро¹³⁸, разговора двух и более людей, музыки (в аудиозаписи), при предъявлении разными дикторами в естественных условиях коммуникации¹³⁹;

- распознавание на слух отдельных фраз разговорного, учебно-делового, учебно-научного и художественного стилей речи при постепенном увеличении их объема, усложнении лексического состава, грамматической структуры (с учетом уровня слухоречевого развития каждого обучающегося), а также коротких фраз разговорного стиля, в том числе при изменении порядка слов во фразах, в разных акустических условиях – при предъявлении учителем голосом разговорной громкости/шёпотом; при увеличении расстояния (с учетом индивидуальных возможностей обучающихся); при относительной тишине в помещении и на фоне шума улицы, шума от природных явлений/шума метро, разговора двух и более людей, музыки (в аудиозаписи), при предъявлении разными дикторами в естественных условиях коммуникации; опознавание новых фраз в сочетании с речевым материалом (фразами, словами и словосочетаниями), знакомым по звучанию;

- распознавание на слух отдельных слов и словосочетаний в разных акустических условиях: при предъявлении учителем голосом разговорной громкости/шёпотом при увеличении расстояния (с учётом индивидуальных возможностей обучающихся); при относительной тишине в помещении, а также на фоне шума улицы, шума от природных явлений/шума метро, разговора двух и более людей, музыки (в аудиозаписи), при предъявлении разными дикторами в естественных условиях коммуникации; опознавание новых слов и словосочетаний в сочетании со знакомыми по звучанию;

- восприятие на слух слов, близких по звучанию, в том числе, слов, отличающихся одним или несколькими гласными и/или согласными в корнях, окончаниях, суффиксах, приставках, а также слов с разными предлогами;

- восприятие отдельных элементов слова при исправлении произносительных и грамматических ошибок;

- восприятие, запись под диктовку и воспроизведение речевого материала (отдельных фраз, слов, словосочетаний, коротких монологических высказываний), произносимых учителем голосом разговорной громкости.

Развитие речевого слуха (без слуховых аппаратов):

- распознавание на слух (в зависимости от состояния слуха и индивидуальных особенностей развития речевого слуха обучающихся) речевого материала - фраз (при усложнении лексического состава и грамматической структуры), слов и словосочетаний, при бинауральном восприятии и восприятии на каждое ухо (при маскировке звука с противоположной стороны) в разных акустических условиях: при предъявлении учителем голосом разговорной громкости / шепотом; при увеличении расстояния; опознавание нового речевого материала в сочетании со знакомым по звучанию.

Развитие слухозрительного восприятия (с помощью индивидуальных слуховых аппаратов):

- восприятие текстов – адаптированных и неадаптированных текстов монологического характера, включающих до 14 – 15 предложений (с учетом уровня слухоречевого развития каждого обучающегося) – простых нераспространенных и распространенных, сложносочиненных и сложноподчиненных, и коротких монологических высказываний разговорного, учебно-научного и

¹³⁸ Здесь и далее: с учетом региональных особенностей.

¹³⁹ Здесь и далее: предъявление обучающимся речевого материала разными дикторами (учителями) в естественных условиях коммуникации предполагает составление временного расписания занятий коррекционно-развивающего курса «Развитие восприятия и воспроизведения устной речи» («по скользящему графику»), при котором учителя-дефектологи (сурдопедагоги) несколько раз в полугодие ведут занятия с обучающимися, с которыми не работают постоянно; в это время с обучающимися, которыми они работают постоянно, проводит занятия учитель -дефектолог (сурдопедагог), который с ними постоянно не занимается. Целесообразно проведение с другим учителем занятий по курсу парами, на которых основное внимание уделяется развитию восприятия устной речи и закреплению произносительных умений обучающихся.

художественного стилей различных функционально-смысловых типов - повествование, рассуждение, описание (бытовое, пейзажное, портретное); диалогов и полилогов разговорного, учебно-делового и художественного стилей при увеличении объема до 12–15 реплик, в том числе, включающих несколько предложений, и микродиалогов, включающих вопросо-ответные единства, выясняющие определенный элемент мысли с побуждением назвать его, а также основные формулы речевого этикета, в разных условиях: при предъявлении учителем в относительной тишине в помещении и на фоне шума улицы, шума от природных явлений/ шума метро, разговора двух и более людей, музыки (в аудиозаписи), при предъявлении разными дикторами в естественных условиях коммуникации.

- распознавание отдельных фраз разговорного, учебно-делового, учебно- научного и художественного стилей речи при постепенном увеличении их объема, усложнении лексического состава, грамматической структуры (с учетом уровня слухоречевого развития каждого обучающегося), а также коротких фраз разговорного стиля, в том числе при изменении порядка слов во фразах, в разных акустических условиях – при предъявлении учителем в относительной тишине в помещении и на фоне шума улицы, шума от природных явлений/шума метро, разговора двух и более людей, музыки (в аудиозаписи), при предъявлении разными дикторами в естественных условиях коммуникации; опознавание новых фраз в сочетании с речевым материалом (фразами, словами и словосочетаниями), отработанным при слухозрительном восприятии;

- распознавание отдельных слов и словосочетаний в разных акустических условиях: при предъявлении учителем в относительной тишине в помещении, а также на фоне шума улицы, шума от природных явлений / шума метро, разговора двух и более людей, музыки (в аудиозаписи), при предъявлении разными дикторами в естественных условиях коммуникации; опознавание новых слов и словосочетаний в сочетании с отработанными при слухозрительном восприятии;

- восприятие отдельных элементов слова при исправлении произносительных и грамматических ошибок;

- восприятие, запись под диктовку и воспроизведение речевого материала (отдельных фраз, слов, словосочетаний, коротких монологических высказываний).

- при затруднении восприятия речевого материала слухозрительно или на слух реализация умений вероятностного прогнозирования речевой информации с опорой на речевой и внеречевой контекст.

Темы по развитию слухозрительного восприятия устной речи и речевого слуха:

- первое полугодие: «Жизнь без опасностей», «Вежливость», «Великие открытия», «Будь здоров!», «Изучаем школьные предметы».

- второе полугодие: «Моя страна, мой город», «Мировая художественная культура», «Природа и человек», «Каникулы», «Изучаем школьные предметы».

Примеры речевого материала по темам.

Примеры фраз, слов, словосочетаний. Что делать при запахе газа? Ой, пахнет газом! Если ты почувствуешь запах газа, то сразу скажи взрослым. Если ты почувствуешь запах газа, открой окно на кухне, не зажигай огонь, не включай электроприборы, не зажигай свет. Уходя из дома, обязательно проверь, выключена ли газовая плита. Телефон газовой службы в Москве – 104 или 040. Телефон Единой службы спасения – 112. Запах газа, газовая плита, очень опасно, взорваться, почувствовать, пахнет газом, запах газа, пахнет -запах; не включай электроприборы, позвони в газовую службу, отравиться газом; запах газа – пахнет газом – газовая.

Как вести себя при встрече (прощании, знакомстве). Встречая знакомых обязательно здоровайся с ними. При встрече, прощании, знакомстве люди пожимают друг другу руки. Кто подает руку первым? Женщина – мужчине, старший – младшему. Если старший (женщина) не подает руку, нужно спокойно подождать и ограничиться кивком головы. Всегда отвечай на приветствие, потому что игнорировать протянутую руку очень невежливо. При приветствии или прощании мужчина (мальчик, девочка) должен встать. Культурный человек, если видит знакомого, всегда здоровается. Первым здоровается тот, кто вежливее. При приветствии, при прощании, первым здоровается, культурный человек, если видит знакомого, вежливый, должен вести себя; вежливый – вежливость.

Китайцы еще тысячи лет назад пользовались для письма кисточкой и тушью. Лет четыреста назад появился карандаш. В начале прошлого века люди писали гусиными перьями. В XIX веке люди писали гусиными перьями, до середины XX века – перьевыми ручками, а потом авторучками. В наше время используют новые информационные технологии – общаются с помощью электронной почты и телефонных смс-сообщений. В прошлом веке, лет четыреста назад, гусиные перья, писать шариковой ручкой (перьевой ручкой, карандашом), новые информационные технологии, общаться с помощью электронной почты (телефонных смс-сообщений);

3-го ноября 1957 года наша страна первыми запустили в космическое пространство живое существо – собаку Лайку. Потом – первый в мире искусственный спутник Солнца. 12 апреля 1961 года в Советском Союзе состоялся исторический полет первого человека Юрия Гагарина в космическое пространство. Первым человеком, совершившим 18 марта 1965 года первый в истории выход в открытый космос, стал наш космонавт Алексей Леонов. Первыми женщинами-космонавтами стали Валентина Терешкова и Светлана Савицкая. В ноябре 1970 года советская межпланетная космическая станция «Луна-17» доставила на поверхность Луны автоматический самоходный аппарат «Луноход-1», который управлялся с земли. Россия продолжает оставаться одной из лидирующих стран в освоении космоса. 3-го ноября 1957 года, запустить в космическое пространство, запустить в космос, собака Лайка, первый в мире, искусственный спутник Солнца, 12 апреля 1961 года, Советский Союз, СССР, космонавт, Юрий Алексеевич Гагарин; 18 марта 1965 года, выход в открытый космос, Алексей Леонов, женщина-космонавт, Валентина Терешкова, Светлана Савицкая. советская межпланетная космическая станция, автоматический самоходный аппарат, «Луноход-1», освоение космоса, космос – космический – космонавт.

Восточная мудрость гласит: «Дороже алмаза твои два глаза». Брови не дают поту попасть в глаза, ресницы защищают их от пыли. Если тереть глаза грязными руками, в них попадут микробы, глаза начнут слезиться и болеть. Постарайся глаза не утомлять: не читай лежа, не смотри долго телевизор и не работай долго за компьютером. Не реже одного раза в год проверяй зрение у окулиста. Береги глаза, брови не дают поту попасть в глаза, ресницы защищают глаза от пыли, микробы, глаза слезятся и болят, не утомляй глаза, проверяй зрение у окулиста.

Москва – столица нашей Родины. Москва – столица России (Российской Федерации). Москва была основана князем Юрием Долгоруким в 1147 году. В Москве Юрию Долгорукому поставлен памятник. Сегодня Москва – это один из крупнейших городов мира. В Кремле много исторических памятников. В Москве живет более 12 миллионов человек. В Москве более 4000 площадей, улиц и переулков. Сколько станций в московском метро? В Московском метро более 200 станций. Как называется станция метро, около которой ты живешь? Я живу около станции метро В Москве более 250 театров (более 400 музеев). Составь презентацию о Москве и расскажи о столице нашей Родины (России). Составь презентацию и расскажи о городе (деревне, поселке, ...), в котором ты живешь. Расскажи об улице, на которой ты живешь (находится школа). Почему улица, на которой ты живешь, называется Тебе нравится город (деревня, ...), в котором ты живешь (учишься)? Почему ты любишь свой родной город? Москва, столица нашей Родины, столица России, столица Российской Федерации, князь Юрий Долгорукий, 1147 год, памятник Юрию Долгорукому один из крупнейших городов мира, Кремль, исторические памятники, более 12 миллионов человек, более 4000 площадей, улиц и переулков. метрополитен, Москва – московский – москвич.

Предания рождаются из рассказов очевидцев. Мы познакомились с устным народным творчеством (преданиями, былинами, пословицами, поговорками, сказками). Какие виды устного народного творчества ты знаешь? Какие былины и предания (поговорки и пословицы) ты знаешь? Приведи примеры пословиц и поговорок о любви к Родине (о труде, ...). Как ты понимаешь смысл пословиц и поговорок.... Устное народное творчество, предания, былины, пословицы, поговорки, сказки, подобрать (найти) пословицы (поговорки), былины пелись, предания сказывались, сказки – сказочный – сказитель.

При пожаре гибнут растения, звери и птицы. Часто пожары возникают от неосторожного обращения человека с огнем. Дети и взрослые разводят костры в лесу, но забывают тушить их или тушат небрежно. Берегите лес! Лес надо беречь! Лес – богатство России! Не оставляйте мусор в лесу! Пожар, хворост, сухие деревья, вспыхивать, разводить, тушить, божья коровка, тля, уничтожать, листья, улетать, листья – лиственный – листопад, ветер - ветерок. Неосторожное

обращение с огнем, разводить, тушить – потушить - не полностью потушить..., костер, вспыхивает пожар, беречь и охранять, рассмотреть жучка (божью коровку), уничтожать (есть) тлю, раскрыл (закрыл) крыльшки.

Когда отходит поезд? Поезд скоро отходит. Узнай у мамы (...) номер поезда (в каком вагоне ты едешь, какое место). Посмотри билеты, с какого вокзала и когда отходит поезд. Посмотри билеты на самолет: с какого вы летите аэродрома, во сколько вылет (...). Во сколько надо быть на вокзале (в аэропорту)? Как пройти на перрон? Посмотри на указатель. Посмотри расписание поездов (...). Кататься на велосипеде – огромное удовольствие! Выучи дорожные знаки и соблюдай правила движения. Надевай велосипедный шлем. Перед выездом убедись, что твой велосипед исправен. Перед поездкой на велосипеде сообщи взрослым о твоём маршруте. Купейный (плацкартный) вагон, поезд, скорый (...) поезд, перрон, самолет, вокзал, аэропорт, поезд отправляется в ... часов с... вокзала, билеты на поезд (самолет), вылет самолетов, расписание поездов, отдыхать - отдых - отдыхающий – отдохнуть. Кататься на велосипеде, опасно – опасность -опасаться, автомобильные дороги, правила дорожного движения, правила пешехода, велосипедный шлем, сообщить о маршруте взрослым.

Пример текста диалогического характера.

На уроке литературы.

– Что вы проходили сегодня на уроке литературы? - Тему «Устное народное творчество». – Мы тоже проходили тему «Устное народное творчество». Нам рассказали о преданиях. – А мы познакомились с былинами. Знаешь, чем отличаются былины от преданий? – Нет, еще не знаю. Мы же былины не проходили. - Былины пелись, а предания сказывались. – Понятно! – А завтра мы будем знакомиться с пословицами и поговорками. Нам задали подобрать пословицы о труде. Помоги, пожалуйста. – Я знаю пословицы о труде. Например, «Терпение и труд все перетрут», «Без труда не выловишь рыбку из пруда». – Спасибо за помощь!

Вопросы и задания. Придумай название диалога. Чем отличается былины от преданий? Какие былины и предания ты знаешь? Какие пословицы и поговорки о труде ты знаешь? Какова основная мысль пословиц и поговорок о труде. Какие еще пословицы и поговорки ты знаешь? Найди в Интернет пословицы и поговорки о любви к Родине (о дружбе, об учебе, о книгах, ...). Объясни смысл этих пословиц и поговорок. Составь с друзьями презентацию и выступление по теме «Русские пословицы и поговорки». Расскажите о своем проекте ребятам другого класса.

Пример текста монологического характера:

Как беречь глаза

Наш глаз устроен гораздо сложнее, чем самый современный компьютер. Природа позаботилась о наших глазах. Брови не дают поту попасть в глаза, ресницы защищают их от пыли. Когда мы мигаем, наше веко двигается и очищает поверхность глаза от мелких пылинок.

Нельзя тереть глаза грязными руками! В глаза могут попасть микробы, и они начнут слезиться и болеть.

Постарайся глаза не утомлять! Береги глаза! Помни простые правила: «Не читай, леж! Не смотри долго телевизор! Не играй долго в компьютерные игры! Соблюдай режим работы за компьютером!» Проверь, достаточно ли освещения, когда ты делаешь уроки или читаешь.

Не реже одного раза в год проверяй зрение у окулиста. Если доктор выписал очки, не стесняйся носить их. Всегда можно подобрать очки, которые украсят тебя!

Восточная мудрость гласит: «Дороже алмаза твои два глаза».

Вопросы и задания. Как ты понимаешь пословицу: «Дороже алмаза твои два глаза». Как природа помогает нам беречь глаза? Почему нельзя тереть глаза грязными руками? Как ты думаешь, можно читать леж (долго смотреть телевизор, долго работать с компьютером)? Почему ты так думаешь? Попроси у учителя или врача комплекс упражнений для глаз и выполняй их. Расскажи и покажи комплекс упражнений для глаз. Как часто надо посещать окулиста? Почему не надо стесняться носить очки? Найди в Интернет информацию, прочитай и расскажи кратко, какой должен быть режим работы за компьютером.

Примеры микродиалогов:

– Ты знаешь телефон Единой службы спасения? – Да. 112.

– Что вы проходили сегодня на уроке литературы? – Тему «Устное народное творчество».

Развитие произносительной стороны речи

Развитие речевого дыхания:

- слитное произнесение слов и коротких фраз, деление более длинных фраз на синтагмы (под контролем учителя и самостоятельно);
- развитие самоконтроля речевого дыхания.

Работа над голосом:

- закрепление нормального звучания голоса и его модуляций по силе и по высоте;
- при необходимости, коррекция нарушений голоса;
- развитие самоконтроля нормального звучания голоса.

Работа над звуками и их сочетаниями:

- закрепление дифференцированного воспроизведения родственных по артикуляции гласных и согласных звуков на материале слов, словосочетаний, фраз, текстов, а также слогов и слогосочетаний (под контролем учителя, с опорой на образец речи учителя, самостоятельно);
- развитие самоконтроля звукового состава речи, в том числе на основе знаний об артикуляции звука;
- при необходимости, коррекция нарушений звукового состава речи.

Работа над словами:

- развитие умений слитного произнесения слов, в нормальном темпе, выделяя ударение, соблюдая звуковой состав, орфоэпические нормы (самостоятельно, по знаку, по подражанию учителю);
- развитие самоконтроля воспроизведения слов;
- знание основных орфоэпических правил, умения приводить примеры на каждое правило; применение орфоэпических правил при чтении новых слов (самостоятельно и под контролем учителя), реализация в самостоятельной речи орфоэпических норм (под контролем учителя и самостоятельно).

Работа над фразами:

- развитие умений внятного и достаточно естественного произнесения фраз при реализации произносительных возможностей (под контролем учителя и самостоятельно); воспроизведение коротких фраз слитно, деление длинных фраз на смысловые синтагмы, выделение логического и синтагматического ударения во фразе, по- возможности, воспроизведение мелодического контура фраз (с опорой на образец речи учителя, под контролем учителя и самостоятельно);
- развитие самоконтроля воспроизведения фраз.

Оценивание собственных речевых действий; внесение соответствующих коррективов в их выполнение (с помощью учителя и самостоятельно).

Воспроизведение отработанного речевого материала (под контролем учителя и самостоятельно) достаточно внятно и естественно, голосом нормальной высоты, силы и тембра, в нормальном темпе, реализуя сформированные умения воспроизведения звуковой и ритмико-интонационной структуры речи; соблюдение естественной манеры речи; передача различных эмоциональных оттенков высказывания с помощью вербальных и естественных невербальных средств коммуникации (соответствующего выражения лица, позы, пластики).

Реализация сформированных произносительных умений при чтении (с опорой на образец учителя, под контролем учителя и самостоятельно).

Реализация сформированных произносительных умений в самостоятельных высказываниях в процессе спонтанного общения.

В процессе обучения восприятию и воспроизведению устной речи у обучающихся целенаправленно развиваются следующие *коммуникативно-речевые действия*: логичные и грамотные устные высказывания о себе и окружающих, о событиях, по обсуждаемой теме, по иллюстрации и др. при реализации в достаточно внятной и естественной речи произносительных возможностей; выражение просьбы, желания, собственного мнения; оценивание событий, поступков, опираясь на воспринятую информацию, личный опыт примеры из художественных произведений; краткое и полное изложение полученной информации; использование речевых высказываний в ситуациях, связанных с выяснением и передачей информации, уточнением при

затруднении ее восприятия и др. (самостоятельно и под контролем учителя); соблюдение речевого этикета, в том числе, использование типичных речевых высказываний в ситуациях приветствия (поздравления, при выражении чувств, просьбы, извинения и др.); реализация требований к речевому этикету с учетом коммуникативной ситуации и речевых партнеров (самостоятельно и под контролем учителя); при восприятии фраз – повторение сообщений, выполнение заданий с кратким или полным речевым комментарием к собственным действиям, ответы на вопросы; повторение воспринятых слов и словосочетаний; участие в диалоге и полилоге при инициировании собственных высказываний; повторение воспринятого на слух или слухозрительно текста монологического или диалогического характера (точно или приближенно, передавая смысл текста), полные и краткие устные ответы на вопросы по воспринятому тексту; устное формулирование темы и главной мысли текста; придумывание названия текста; пересказ текста (полный и краткий), в том числе, с опорой на план (составленный с помощью учителя или самостоятельно), опорные слова и словосочетания (выделенные самостоятельно или с помощью учителя); участие в диалоге (полилоге) по содержанию текста с высказыванием личностного мнения о героях, их поступках и др.; самостоятельное составление диалогов и монологических высказываний, близких по смыслу к воспринятому тексту; выражение непонимания при затруднении в восприятии речевой информации, самостоятельное ее уточнение с помощью вопросов.

8 КЛАСС

Развитие восприятия устной речи

Развитие речевого слуха (с помощью индивидуальных слуховых аппаратов):

- восприятие на слух текстов – адаптированных и неадаптированных текстов монологического характера, включающих до 15–17 предложений (с учетом уровня слухоречевого развития каждого обучающегося) – простых нераспространенных и распространенных, сложносочиненных и сложноподчиненных, в том числе, с включением отдельных слов, незнакомых по значению, смысл которых понятен из контекста, и коротких монологических высказываний разговорного, учебно-научного, научно-справочного, публицистического и художественного стилей различных функционально-смысловых типов – повествование, рассуждение, описание (бытовое, пейзажное, портретное); диалогов и полилогов разговорного, учебно-делового, научно-справочного и художественного стилей при увеличении объема до 15 предложений – простых распространенных, сложносочиненных и сложноподчиненных (в том числе, с включением отдельных слов, незнакомых по значению, смысл которых понятен из контекста), а также реплики, состоящие из нескольких предложений, и микродиалогов с предсказуемой логико-структурной схемой, включающие реплики различного характера (вопрос – ответ, сообщение, встречное сообщение, согласие – несогласие, повествование, распространение и др.), в разных акустических условиях: при предъявлении учителем голосом разговорной громкости на расстоянии, естественном для устной коммуникации собеседников (1,5 – 2 м), и при увеличении расстояния (с учетом индивидуальных возможностей обучающихся); при относительной тишине в помещении и на фоне шума улицы, шума от природных явлений / шума метро, различных бытовых шумов, разговора двух и более людей, музыки (в аудиозаписи); при предъявлении коротких монологических высказываний по телефону; при предъявлении текстов не только в нормальном, но и умеренно – быстром темпе; при предъявлении коротких текстов разными дикторами (с различными тембрами голосов) в естественных условиях коммуникации, а также в аудиозаписи;

- распознавание на слух отдельных фраз разговорного, учебно-делового, учебно-научного, научно-справочного, публицистического и художественного стилей речи при постепенном увеличении их объема, усложнении лексического состава, грамматической структуры (с учетом уровня слухоречевого развития каждого обучающегося), а также коротких фраз разговорного стиля, в том числе при изменении порядка слов во фразах, опознавание новых фраз в сочетании со знакомыми по звучанию, в разных акустических условиях – при предъявлении учителем голосом разговорной громкости/шёпотом; при увеличении расстояния (с учетом индивидуальных возможностей обучающихся); при относительной тишине в помещении и на фоне шума улицы, шума от природных явлений / шума метро, различных бытовых шумов, разговора двух и более людей, музыки (в аудиозаписи); опознавание новых фраз в сочетании с речевым материалом

(фразами, словами и словосочетаниями), знакомым по звучанию; при предъявлении по телефону; при предъявлении фраз не только в нормальном, но и умеренно-быстром темпе; при предъявлении фраз разными дикторами (с различными тембрами голосов) в естественных условиях коммуникации и в аудиозаписи;

- распознавание на слух отдельных слов и словосочетаний, опознавание новых слов и словосочетаний в сочетании со знакомыми по звучанию, в разных акустических условиях: при предъявлении учителем голосом разговорной громкости/шёпотом при увеличении расстояния (с учетом индивидуальных возможностей обучающихся); при относительной тишине в помещении, а также на фоне шума улицы, шума от природных явлений/шума метро, различных бытовых шумов, разговора двух и более людей, музыки (в аудиозаписи); опознавание новых слов и словосочетаний в сочетании со знакомыми по звучанию; при предъявлении по телефону; при предъявлении слов и словосочетаний не только в нормальном, но и умеренно-быстром темпе; при предъявлении слов и словосочетаний разными дикторами (с различными тембрами голосов) в естественных условиях коммуникации, а также в аудиозаписи;

- восприятие на слух слов, близких по звучанию, в том числе, слов, отличающихся одним или несколькими гласными и/или согласными в корнях, окончаниях, суффиксах, приставках, а также слов с разными предлогами;

- восприятие отдельных элементов слова при исправлении произносительных и грамматических ошибок;

- восприятие, запись под диктовку и воспроизведение речевого материала (отдельных фраз, слов, словосочетаний, коротких монологических высказываний), произносимых учителем голосом разговорной громкости.

Развитие речевого слуха (без слуховых аппаратов):

- распознавание на слух (в зависимости от состояния слуха и индивидуальных особенностей развития речевого слуха обучающихся) речевого материала – фраз (при усложнении лексического состава и грамматической структуры), слов и словосочетаний, при бинауральном восприятии и восприятии на каждое ухо (при маскировке звука с противоположной стороны) в разных акустических условиях: при предъявлении учителем голосом разговорной громкости/шёпотом; при увеличении расстояния; опознавание нового речевого материала в сочетании со знакомым по звучанию.

Развитие слухозрительного восприятия (с помощью индивидуальных слуховых аппаратов):

- восприятие текстов – адаптированных и неадаптированных текстов монологического характера, включающих до 15–17 предложений (с учетом уровня слухоречевого развития каждого обучающегося) – простых нераспространенных и распространенных, сложносочиненных и сложноподчиненных, в том числе с включением отдельных слов, незнакомых по значению, смысл которых понятен из контекста, и коротких монологических высказываний разговорного, учебно-научного, научно-справочного, публицистического и художественного стилей различных функционально-смысловых типов - повествование, рассуждение, описание (бытовое, пейзажное, портретное); диалогов разговорного, учебно-делового, научно-справочного и художественного стилей при увеличении объема до 15 предложений – простых распространенных, сложносочиненных и сложноподчиненных (в том числе с включением отдельных слов, незнакомых по значению, смысл которых понятен из контекста), а также реплики, состоящие из нескольких предложений, и микродиалогов с предсказуемой логико-структурной схемой, включающие реплики различного характера (вопрос – ответ, сообщение, встречное сообщение, согласие – несогласие, повествование, распространение и др.), в разных акустических условиях: при относительной тишине в помещении и на фоне шума улицы, шума от природных явлений/шума метро, различных бытовых шумов, разговора двух и более людей, музыки (в аудиозаписи); при предъявлении текстов не только в нормальном, но и умеренно-быстром темпе; при предъявлении текстов разными дикторами в естественных условиях коммуникации, а также при предъявлении коротких устных высказываний монологического характера в видеозаписи;

- распознавание отдельных фраз разговорного, учебно-делового, учебно-научного, научно-справочного, публицистического и художественного стилей речи при постепенном увеличении их объема, усложнении лексического состава, грамматической структуры (с учетом уровня слухоречевого развития каждого обучающегося), а также коротких фраз разговорного стиля, в том числе при изменении порядка слов во фразах, опознавание новых фраз в сочетании с отработанными при слухозрительном восприятии, в разных акустических условиях – при относительной тишине в помещении и на фоне шума улицы, шума от природных явлений / шума метро, различных бытовых шумов, разговора двух и более людей, музыки (в аудиозаписи); опознавание новых фраз в сочетании с речевым материалом (фразами, словами и словосочетаниями), отработанным при слухозрительном восприятии; при предъявлении фраз не только в нормальном, но и умеренно – быстром темпе; при предъявлении фраз разными дикторами в естественных условиях коммуникации и в видеозаписи;

- распознавание отдельных слов и словосочетаний в разных акустических условиях: при относительной тишине в помещении, а также на фоне шума улицы, шума от природных явлений/шума метро, различных бытовых шумов, разговора двух и более людей, музыки (в аудиозаписи); опознавание новых слов и словосочетаний в сочетании с отработанными при слухозрительном восприятии; при предъявлении слов и словосочетаний не только в нормальном, но и умеренно – быстром темпе; при предъявлении слов и словосочетаний разными дикторами в естественных условиях коммуникации в видеозаписи;

- восприятие отдельных элементов слова при исправлении произносительных и грамматических ошибок;

- восприятие, запись под диктовку и воспроизведение речевого материала (отдельных фраз, слов, словосочетаний, коротких монологических высказываний);

- при затруднении восприятия речевого материала слухозрительно или на слух реализация умений вероятностного прогнозирования речевой информации с опорой на речевой и внеречевой контекст.

Темы по развитию слухозрительного восприятия устной речи и речевого слуха:

- первое полугодие: «Вежливость», «Твои права и обязанности», «Спорт», «Известные люди», «Изучаем школьные предметы»;

- второе полугодие: «Будь здоров!», «Мировая художественная культура», «Человек и природа», «Известные люди», «Изучаем школьные предметы».

Примеры речевого материала.

Примеры фраз, слов и словосочетаний: Вежливость обязательна везде – на улице, в транспорте, в доме, в гостях. Культурный человек ждет, пока люди выйдут, потом входит сам. Выходящий мужчина, видя входящую женщину, вежливо останавливается и позволяет ей первой войти. Женщина благодарит кивком головы и улыбкой. Особенно надо быть внимательными и вежливыми с пожилыми людьми. Не забывайте, что существуют слова: «Спасибо, извините, пожалуйста». Употребляйте также словосочетания: «Будьте так добры» или «не могли бы вы». «Истинная вежливость заключается в благожелательном отношении к людям» (Ж.-Ж. Руссо). «Ничего не обходиться нам так дешево и не цениться так дорого, как вежливость» (М. Сервантес) «Человек отражается в своих поступках» (Ф. Шиллер) «Поведение – это зеркало, в котором каждый показывает свой облик» (И. Гёте). Вежливость, поступки, благожелательное отношение к людям, будьте добры, не могла бы Вы, (не)воспитанный человек, культурные люди, пропускать в дверях, благодарит кивком головы, помочь пожилому человеку; входящие - выходящие, благодарить – поблагодарить – благодарность – благодарный; вежливость – вежливый; воспитанный – невоспитанный; культурный – некультурный.

В 14 лет человек получает паспорт гражданина Российской Федерации. С 14 лет допускается поступление на работу для выполнения в свободное от учебы время легкого труда (с согласия родителей). С 14 лет человек несет уголовную ответственность за преступления. Найди информацию и расскажи, за какие преступления человек несет уголовную ответственность, С 16 лет гражданин Российской Федерации имеет право на управление мотоциклом, мотороллером и другими мототранспортными средствами. С 16 лет гражданин несёт уголовную ответственность за любые преступления. С 18 лет гражданин Российской Федерации считается совершеннолетним. С

18 лет человек приобретает и осуществляет гражданские права и исполняет гражданские обязанности. Какие права приобретает гражданин Российской Федерации с 14 до 18 лет? С какого возраста гражданин Российской Федерации является совершеннолетним? С какого возраста человек несет уголовную ответственность за преступления? В 14 (16, 18) лет, с 14 (16, 18) лет, получать паспорт, гражданин Российской Федерации, паспорт гражданина Российской Федерации, допускается поступление на работу, в свободное от учебы время, легкий труд, с согласия родителей, нести уголовную ответственность, преступление, убийство, похищение человека, кража, неправомерное завладение автомобилем либо иным транспортным средством без цели хищения, террористический акт, захват заложника, заведомо ложное сообщение об акте терроризма, хулиганство, хищение оружия, хищение либо вымогательство наркотических средств.

Тебе нравится заниматься спортом? Ты занимаешься (увлекаешься) спортом? Какой вид спорта тебе нравится? Каким видом спорта ты занимаешься (увлекаешься)? Ты участвовал (участвуешь) в соревнованиях? У тебя есть спортивный разряд? В каких соревнованиях ты участвовал(а)? За какую футбольную (...) команду ты болеешь? Ты хочешь участвовать в паралимпийских играх? Найди информацию о паралимпийских играх. Составь план выступления и презентацию, выступи с сообщением о паралимпийских играх перед ребятами. Ты смотришь спортивные соревнования? Ты читаешь статьи о спорте в газетах, журналах? Футбол и хоккей – командные виды спорта. Существуют виды спорта, в которых участвует несколько человек – большой теннис, настольный теннис. Выбирая вид спорта для себя, помни, что радость приносят не только достижения и победы, но и то, что спорт дает возможность познакомиться с новыми людьми и найти новых друзей. Как ты понимаешь выражение «здоровый образ жизни»? Что можно сказать о человеке, который ведет «здоровый образ жизни»? В ... году состояться летние (зимние) Олимпийские игры. Они будут проходить в ... Ты знаешь фамилии участников и победителей паралимпийских (сурдлимпийских) игр? Подготовь сообщение по теме: «Сурдлимпийские игры» и выступи перед ребятами. Заниматься спортом, быть здоровыми и сильными, футбол, хоккей, большой теннис, настольный теннис, плавание, легкая атлетика, командные виды спорта, спортсмены, достижения и победы, спортивные увлечения, здоровый образ жизни, Олимпийские игры, спортивные соревнования, международное олимпийское движение, неоднократные победители, паралимпийские (сурдлимпийские) игры.

Мы чтим память героев Великой Отечественной войны! Никто не забыт, ничто не забыто! Имя Зои Космодемьянской известно каждому человеку в России и других странах. Фотографии расправы над юной советской девушкой, сделанные в 1941 году, облетели весь мир. В ноябре 1941 года Зоя Космодемьянская совершила подвиг. В подмосковном селе Петрищево смелой разведчице удалось вывести из строя узел связи. Отважная партизанка, несмотря на сильную боль, не выдавала товарищей. Зоя Космодемьянская погибла, но память ее чтит весь народ. Зоя Космодемьянская стала первой женщиной – Героиней Советского Союза. В честь Зои Космодемьянской названы улицы, поселки, школы, корабли. Чтить память героев, Великая Отечественная война, Зоя Космодемьянская, в ноябре 1941 года, совершила подвиг, в подмосковном селе Петрищево, смелая разведчица, вывести из строя узел связи, девушку схватили фашисты, долго пытали, отважная партизанка, несмотря на сильную боль, не выдавала товарищей, Зоя Космодемьянская погибла, Герой Советского Союза, в честь Зои Космодемьянской.

Наркотики – это химические вещества, способные воздействовать на центральную нервную систему человека и формировать стойкую физическую и психическую зависимость. Как ты понимаешь выражение: «Наркотики сломали немало судеб»? Наркотики могут довести до смерти. Зависимый от наркотиков человек способен пойти на страшные преступления. Законодательство предусматривает обязательную уголовную ответственность за изготовление, продажу, приобретение наркотиков или их агитацию. Что такое наркотическая зависимость? Наркотики часто называют «белой смертью». Найди информацию, что такое наркомания? Расскажи о наркомании. Алкоголь, никотин не относятся к запрещенным веществам, но приобретать их могут только совершеннолетние. Курильщик не замечает, как он отравляет свой организм. В табаке есть сильный яд – никотин. Он легко проникает в кровь, накапливается во внутренних органах и разрушает их. Находиться рядом с курильщиком тоже опасно, потому что ты становишься «пассивным курильщиком». В твой организм вместе с дымом поступают вредные вещества – никотин и смолы.

От алкоголя страдают внутренние органы, особенно мозг. Нет никакой смелости в том, чтобы пробовать табак, вино, наркотики. Если человек сумел отказаться от вредных привычек, значит, у него есть воля и смелость. Казаться взрослыми, пробовать курить, пить вино, наркотики, очень опасно, химические вещества, воздействовать на центральную нервную систему человека, стойкое привыкание, разрушают организм, довести до смерти, зависимый от наркотиков человек, уголовная ответственность, изготовление, продажа, приобретение наркотиков или их агитация, наркомания, закон – законодательство – законный – незаконный, наркотическая зависимость, «белая смерть», курильщик, курить - курильщик - закурить, отравляет свой организм, табак, никотин, яд, проникает в кровь, накапливается во внутренних органах, разрушает внутренние органы, начинает сильно кашлять, задыхаться, быстро уставать, «пассивный курильщик», алкоголь, у человека слабеет память, воля и смелость.

Найди в Интернет информацию об Эрмитаже. Составь презентацию об Эрмитаже. Эрмитаж находится в Санкт-Петербурге. Зимний дворец построил архитектор Ф.Б. Растрелли в 1732 -1735 годах. В Зимнем дворце более тысячи помещений, общая площадь – 46 тысяч квадратных метров. В Зимнем дворце в 1764 году был основан Эрмитаж. Открытие Эрмитажа состоялось в 1825 году. В Эрмитаж едут люди со всего мира, чтобы посмотреть его бесценные сокровища. Произведения искусства, которые хранятся в музее, называются музейными экспонатами. В 1988 году Эрмитаж был внесен в «Книгу рекордов Гиннеса» как самая большая галерея мира. Дополни: «Книга рекордов Гиннеса» – это.... Величайший в мире музей, самая большая галерея мира, находится в Санкт – Петербурге, в Зимнем дворце, исторический памятник, построил архитектор Ф.Б. Растрелли, в 1732 -1735 годах, тысячи помещений, общая площадь – 46 тысяч квадратных метров, в 1764 году основан Эрмитаж, открытие Эрмитажа состоялось в 1825 году, 3 миллиона произведений искусства, «Книга рекордов Гиннеса».

При приближении грозы люди жалуются на головную боль, вялость. Когда печет солнце, а в воздухе накапливается влага не стоит отправляться на прогулку, особенно в горы – будет гроза. Раскаты грома не опасны для человека, а молния смертоносна. Молния – огромная электрическая искра, которую ученые изучают много сотен лет. Если вас застала гроза в лесу, не выходите на опушку (полян), не подходите близко к высоким деревьям. В грозу на пляже не стойте, ищите углубление и ложитесь. В доме закройте окна и двери, отключите все электроприборы, не подходите к окнам. Приближение грозы, в воздухе накапливается влага, не стоит отправляться на прогулку, раскаты грома, молния смертоносна., застала гроза в лесу (в автомобиле, на пляже, в поезде, дома, ...), отключите электроприборы, не подходите к окнам.

Каких ты знаешь известных людей? Чем известен (знаменит) Петр I (Александр Сергеевич Пушкин, ...). Александр Сергеевич Пушкин великий русский поэт. Петр Ильич Чайковский – великий русский композитор. Художник Левитан знаменит своими пейзажами. Михаил Васильевич Ломоносов - великий русский ученый. В 1755 году Михаил Васильевич Ломоносов основал Московский университет. Виктор Михайлович Васнецов – великий русский художник XIX века. Васнецов первым среди живописцев обратился к былинным и сказочным сюжетам. Широко известны картины Васнецова «Алёнушка», «Богатыри», «Иван-Царевич на Сером Волке». По рисункам Васнецова сооружён фасад Третьяковской галереи в Москве. В картинах Васнецова выражена любовь к русскому народу, простым людям. Знаменитые(ый) (известные(ый)) люди (писатель (и), поэт(ы), художник(и), музыкант(ы), полководец, ...), великий русский поэт (композитор,...), известен своими произведениями (воинскими подвигами...), Александр Сергеевич Пушкин (композитор Петр Ильич Чайковский, художник Левитан,), пейзаж, натюрморт, портрет, биография, Виктор Михайлович Васнецов, великий русский художник XIX века, былинные и сказочные сюжеты, широко известны картины, картина «Алёнушка», картина «Богатыри», картина «Иван-Царевич на Сером Волке», вершина творчества художника, Третьяковская галерея в Москве.

Пример текста диалогического характера.

Как вести себя во время грозы?

– Ты знаешь, как вести себя во время грозы? – Немножко знаю. Например, если во время грозы ты дома, то надо закрыть все окна и двери, выключить все электроприборы, отойти от окна. – И телевизор выключить? – Конечно, телевизор – это тоже электроприбор. – А ты знаешь, как вести себя, если гроза застала на речке? – Знаю! Надо быстро найти углубление на берегу и лежать там до

окончания грозы. – Правильно! И не забудь снять аппараты. надо спасти их от дождя. – А еще я знаю, как себя вести, если попал в грозу в дороге? – Расскажи. – Мы ехали с папой в машине, и, вдруг, началась гроза. Мы сразу же закрыли окна и ехали спокойно, так как резиновые колеса являются изоляторами. – А как поступить, если гроза застанет в лесу? – Надо найти место подальше от деревьев и переждать. Нельзя выходить из леса на опушку.

Вопросы и задания. Как во время грозы вел себя мальчик дома? Как во время грозы надо вести себя на речке? Как во время грозы вели себя папа и мальчик, когда ехали на машине? Почему? Найди информацию, как надо вести себя, если гроза застанет в лесу, и расскажи другу? Рассмотрите картину Константина Егоровича Маковского «Дети, бегущие от грозы», и назови приметы грозы.

Пример текста монологического характера.

Опасность вредных привычек

Некоторые молодые люди хотят казаться взрослыми и пробуют курить, пить вино, наркотики. Это очень опасно.

Наркотики часто называют «белой смертью». Наркотики сломали немало судеб. Зависимый от наркотиков человек способен пойти на страшные преступления. Отсутствие денег толкает наркомана на обман, грабежи, даже убийства. Законодательство предусматривает обязательную уголовную ответственность за изготовление, продажу, приобретение наркотиков или их агитацию.

Курильщик тоже не замечает, как он отравляет свой организм. А ведь в табаке есть сильный яд – никотин. Он легко проникает в кровь, накапливается во внутренних органах и разрушает их. Курильщик со временем начинает сильно кашлять, задыхаться, быстро уставать. Находиться рядом с курильщиком тоже опасно, потому что в твой организм вместе с дымом поступают вредные вещества.

Очень вреден алкоголь. От него тоже страдают внутренние органы, особенно мозг. Отравление мозга приводит к тому, что у человека слабеет память, умственные способности.

Нет никакой смелости в том, чтобы пробовать табак, вино, наркотики. Если человек сумел отказаться от вредных привычек, значит, у него есть воля и смелость.

Вопросы и задания к тексту. Какие вредные привычки ты знаешь? Какую опасность несет табак, алкоголь? Почему наркотики называют «белой смертью»? Как ты понимаешь слова: «Нет никакой смелости в том, чтобы пробовать табак, вино, наркотики. А вот если человек сумел отказаться от вредных привычек, значит, у него есть воля и смелость». Составь с учителем план и расскажи другу об опасности вредных привычек (об опасности алкоголя / наркотиков / курения).

Примеры микродиалогов.

– Каким видом спорта ты занимаешься? – Я играю в футбол. А ты? – Я занимаюсь теннисом.

– У тебя есть паспорт? – Да, я получил паспорт гражданина Российской Федерации в 14 лет.

Развитие произносительной стороны речи

Развитие речевого дыхания:

- слитное произнесение слов и коротких фраз, деление более длинных фраз на синтагмы (под контролем учителя и самостоятельно);

- развитие самоконтроля речевого дыхания;

Работа над голосом:

- закрепление нормального звучания голоса и его модуляций по силе и по высоте;

- при необходимости, коррекция нарушений голоса;

- развитие самоконтроля нормального звучания голоса;

Работа над звуками и их сочетаниями:

- закрепление дифференцированного воспроизведения родственных по артикуляции гласных и согласных звуков на материале слов, словосочетаний, фраз, текстов, а также слогов и слогосочетаний (под контролем учителя, с опорой на образец речи учителя, самостоятельно);

- развитие самоконтроля звукового состава речи, в том числе на основе знаний об артикуляции звука;

- при необходимости, коррекция нарушений звукового состава речи;

Работа над словами:

- развитие умений слитного произнесения слов, в нормальном темпе, выделяя ударение, соблюдая звуковой состав, орфоэпические нормы (самостоятельно, по знаку, по подражанию учителю);

- развитие самоконтроля воспроизведения слов;

- знание основных орфоэпических правил, умения приводить примеры на каждое правило; применение орфоэпических правил при чтении новых слов (самостоятельно и под контролем учителя), реализация в самостоятельной речи орфоэпических норм (под контролем учителя и самостоятельно);

Работа над фразами:

- развитие умений внятного и достаточно естественного произнесения фраз при реализации произносительных возможностей (под контролем учителя и самостоятельно); воспроизведение коротких фраз слитно, деление длинных фраз на смысловые синтагмы, выделение логического и синтагматического ударения во фразе, по возможности, воспроизведение мелодического контура фраз (с опорой на образец речи учителя, под контролем учителя и самостоятельно);

- развитие самоконтроля воспроизведения фраз.

Оценивание собственных речевых действий; внесение соответствующих коррективов в их выполнение (с помощью учителя и самостоятельно).

Воспроизведение отработанного речевого материала (под контролем учителя и самостоятельно) достаточно внятно и естественно, голосом нормальной высоты, силы и тембра, в нормальном темпе, реализуя сформированные умения воспроизведения звуковой и ритмико-интонационной структуры речи; соблюдение естественной манеры речи; передача различных эмоциональных оттенков высказывания с помощью вербальных и естественных невербальных средств коммуникации (соответствующего выражения лица, позы, пластики).

Реализация сформированных произносительных умений при чтении (с опорой на образец учителя, под контролем учителя и самостоятельно).

Реализация сформированных произносительных умений в самостоятельных высказываниях в процессе спонтанного общения.

В процессе обучения восприятию и воспроизведению устной речи у обучающихся целенаправленно развиваются следующие *коммуникативно-речевые действия*: логичные и грамотные устные высказывания при реализации во внятной и достаточно естественной речи произносительных возможностей (самостоятельно и под контролем учителя) – сообщение о собственных мыслях и чувствах, о событиях, о самочувствии и др.; выражение просьбы, желания и др.; сообщение собственного мнения по обсуждаемой теме, о событии (поступке окружающих людей, героев художественных произведений и др.), его обоснование, опираясь на воспринятую информацию и личный опыт; оценивание событий и поступков с учетом морально-нравственных норм и правил; рассказывание по иллюстрации (серии иллюстраций, фотографии и др.), краткое и полное изложение полученной информации; использование речевых высказываний в ситуациях, связанных с выяснением и передачей информации, уточнением при затруднении ее восприятия и др.; соблюдение речевого этикета, в том числе, реализация требований к культуре общения с учетом коммуникативной ситуации и речевых партнеров; использование типичных речевых высказываний при выражении просьбы, извинения и др. (самостоятельно и под контролем учителя); активное участие в диалоге (полилоге) при инициировании собственных высказываний, аргументации и доказательстве собственного мнения; при восприятии фраз – повторение сообщений, выполнение заданий с кратким или полным речевым комментарием к собственным действиям, ответы на вопросы; повторение воспринятых слов и словосочетаний; повторение воспринятого текста монологического или диалогического характера (точно или приближенно, передавая смысл текста), полные и краткие устные ответы на вопросы по воспринятому тексту; устное формулирование темы и главной мысли текста; пересказ текста (полный и краткий), в том числе, с опорой на план, составленный самостоятельно; участие в диалоге (полилоге) по содержанию текста с высказыванием личного мнения о героях, их поступках и др., приведение для доказательства собственного мнения соответствующих цитат из воспринятых текстов; составление диалогов и монологических высказываний, близких по смыслу к воспринятому тексту (под контролем учителя или

самостоятельно); ведение короткого диалога по телефону (с соблюдением речевого этикета); в процессе устной коммуникации при затруднении в восприятии речевой информации самостоятельное формулирование уточняющих вопросов.

9 КЛАСС

Развитие восприятия устной речи

Развитие речевого слуха (при использовании индивидуальных слуховых аппаратов):

- восприятие на слух текстов – адаптированных и неадаптированных текстов монологического характера, включающих до 17–20 предложений (с учетом уровня слухоречевого развития каждого обучающегося) – простых нераспространенных и распространенных, сложносочиненных и сложноподчиненных, в том числе, с включением отдельных слов, незнакомых по значению, смысл которых понятен из контекста, и коротких монологических высказываний разговорного, учебно-научного, научно-справочного, публицистического и художественного стилей различных функционально-смысловых типов – повествование, рассуждение, описание (бытовое, пейзажное, портретное); диалогов и полилогов разговорного, учебно-делового, научно-справочного, публицистического и художественного стилей при увеличении объема до 17–20 предложений – простых распространенных, сложносочиненных и сложноподчиненных (в том числе, с включением отдельных слов, незнакомых по значению, смысл которых понятен из контекста), а также реплики, состоящие из нескольких предложений, и микродиалогов с предсказуемой логико-структурной схемой, включающие реплики различного характера (вопрос – ответ, сообщение, встречное сообщение, согласие – несогласие, повествование, распространение и др.), в разных акустических условиях: при предъявлении учителем голосом разговорной громкости на расстоянии, естественном для устной коммуникации собеседников (1,5–2 м), и при увеличении расстояния (с учётом индивидуальных возможностей обучающихся); при относительной тишине в помещении и на фоне шума улицы, шума от природных явлений/шума метро (с учетом региональных особенностей), различных бытовых шумов, разговора двух и более людей, музыки и др. (в аудиозаписи); при предъявлении текстов не только в нормальном, но и умеренно – быстром темпе; при предъявлении коротких текстов разными дикторами (с различными тембрами голосов) в естественных условиях коммуникации, а также в аудиозаписи;

- распознавание на слух отдельных фраз разговорного, учебно-делового, официально-делового, учебно-научного, научно-справочного, публицистического и художественного стилей речи при постепенном увеличении их объёма, усложнении лексического состава, грамматической структуры (с учетом уровня слухоречевого развития каждого обучающегося), а также коротких фраз разговорного стиля, в том числе при изменении порядка слов во фразах, в разных акустических условиях – при предъявлении учителем голосом разговорной громкости/шёпотом; при увеличении расстояния (с учетом индивидуальных возможностей обучающихся); при относительной тишине в помещении и на фоне шума улицы, шума от природных явлений / шума метро(с учетом региональных особенностей), различных бытовых шумов, разговора двух и более людей, музыки (в аудиозаписи); опознавание новых фраз в сочетании с речевым материалом (фразами, словами и словосочетаниями), знакомым по звучанию; при предъявлении фраз не только в нормальном, но и умеренно-быстром темпе; при предъявлении фраз разными дикторами (с различными тембрами голосов) в естественных условиях коммуникации и в аудиозаписи;

- распознавание на слух отдельных слов и словосочетаний в разных акустических условиях: при предъявлении учителем голосом разговорной громкости / шепотом при увеличении расстояния (с учетом индивидуальных возможностей обучающихся); при относительной тишине в помещении, а также на фоне шума улицы, шума от природных явлений / шума метро (с учетом региональных особенностей), различных бытовых шумов, разговора двух и более людей, музыки (в аудиозаписи); опознавание новых слов и словосочетаний в сочетании со знакомыми по звучанию; при предъявлении речевого материала (коротких текстов, фраз, слов и словосочетаний) не только в нормальном, но и умеренно – быстром темпе; при предъявлении слов и словосочетаний разными дикторами (с различными тембрами голосов) в естественных условиях коммуникации и в аудиозаписи;

- восприятие на слух слов, близких по звучанию, в том числе, слов, отличающихся одним или несколькими гласными и/или согласными в корнях, окончаниях, суффиксах, приставках, а также слов с разными предлогами;
- восприятие отдельных элементов слова при исправлении произносительных и грамматических ошибок;
- восприятие, запись под диктовку и воспроизведение речевого материала (отдельных фраз, слов, словосочетаний, коротких монологических высказываний), произносимых учителем голосом разговорной громкости.

Развитие речевого слуха (без слуховых аппаратов):

- распознавание на слух (в зависимости от состояния слуха и индивидуальных особенностей развития речевого слуха обучающихся) речевого материала – фраз (при усложнении лексического состава и грамматической структуры), слов и словосочетаний, при бинауральном восприятии и восприятии на каждое ухо (при маскировке звука с противоположной стороны) в разных акустических условиях: при предъявлении учителем голосом разговорной громкости / шёпотом; при увеличении расстояния; опознавание нового речевого материала в сочетании со знакомым о звучанию.

Развитие слухозрительного восприятия (с помощью индивидуальных слуховых аппаратов):

- восприятие на слух текстов – адаптированных и неадаптированных текстов монологического характера, включающих до 17–20 предложений (с учетом уровня слухоречевого развития каждого обучающегося) – простых нераспространенных и распространенных, сложносочиненных и сложноподчиненных, в том числе, с включением отдельных слов, незнакомых по значению, смысл которых понятен из контекста, и коротких монологических высказываний разговорного, официально-делового, учебно-научного, научно-справочного, публицистического и художественного стилей различных функционально-смысловых типов – повествование, рассуждение, описание (бытовое, пейзажное, портретное); диалогов и полилогов разговорного, учебно-делового, официально-делового, научно-справочного, публицистического и художественного стилей при увеличении объема до 17–20 предложений – простых распространенных, сложносочиненных и сложноподчиненных (в том числе, с включением отдельных слов, незнакомых по значению, смысл которых понятен из контекста), а также реплики, состоящие из нескольких предложений, и микродиалогов с предсказуемой логико-структурной схемой, включающие реплики различного характера (вопрос – ответ, сообщение, встречное сообщение, согласие – несогласие, повествование, распространение и др.), в разных акустических условиях: при относительной тишине в помещении и на фоне шума улицы, шума от природных явлений/шума метро, различных бытовых шумов, разговора двух и более людей, музыки и др. (в аудиозаписи); при предъявлении текстов не только в нормальном, но и умеренно – быстром темпе; при предъявлении коротких текстов разными дикторами в естественных условиях коммуникации, а также при предъявлении коротких текстов монологического и диалогического характера в видеозаписи, в том числе, при естественном расположении собеседников при диалоге и полилоге;

- распознавание отдельных фраз разговорного, учебно-делового, официально-делового, учебно-научного, научно-справочного, публицистического и художественного стилей речи при постепенном увеличении их объема, усложнении лексического состава, грамматической структуры (с учетом уровня слухоречевого развития каждого обучающегося), а также коротких фраз разговорного стиля, в том числе при изменении порядка слов во фразах, в разных акустических условиях: при относительной тишине в помещении и на фоне шума улицы, шума от природных явлений / шума метро, различных бытовых шумов, разговора двух и более людей, музыки и др. (в аудиозаписи); опознавание новых фраз в сочетании с речевым материалом (фразами, словами и словосочетаниями), отработанным при слухозрительном восприятии; при предъявлении фраз не только в нормальном, но и умеренно-быстром темпе; при предъявлении фраз разными дикторами в естественных условиях коммуникации и в видеозаписи;

- распознавание отдельных слов и словосочетаний в разных акустических условиях: при относительной тишине в помещении, а также на фоне шума улицы, шума от природных

явлений/шума метро, различных бытовых шумов, разговора двух и более людей, музыки (в аудиозаписи); опознавание новых слов и словосочетаний в сочетании с отработанными при слухозрительном восприятии; при предъявлении слов и словосочетаний не только в нормальном, но и умеренно-быстром темпе; при предъявлении слов и словосочетаний разными дикторами в естественных условиях коммуникации в видеозаписи;

- восприятие отдельных элементов слова при исправлении произносительных и грамматических ошибок;

- восприятие, запись под диктовку и воспроизведение речевого материала (отдельных фраз, слов, словосочетаний, коротких монологических высказываний);

- при затруднении восприятия речевого материала слухозрительно или на слух реализация умений вероятностного прогнозирования речевой информации с опорой на речевой и внеречевой контекст.

Темы по развитию слухозрительного восприятия устной речи и речевого слуха:

- первое полугодие: «Культура общения», «Будь здоров!», «Известные люди», «Новости в стране и за рубежом», «Изучаем школьные» предметы);

- второе полугодие: «Культура общения», «Я и мои друзья», «Мировая художественная культура», «Новости в стране и за рубежом», «Изучаем школьные предметы».

Примеры речевого материала по темам.

Примеры фраз, слов и словосочетаний. Культурный человек всегда ведет себя вежливо (правильно ведет себя за столом, говорит спокойно не кричит, не обижает других людей). Культурный человек всегда внимательно и доброжелательно относится к другим людям. Считаешь ли ты себя культурным человеком? Как ты ведешь себя дома? Как надо вести себя в гостях? Как надо встречать и провожать гостей? Как надо вести себя за столом? Помни, что нельзя сидеть, когда старшие стоят. Вежливый человек поможет нести тяжелую сумку, поднимет упавший предмет. Мама, это Саша Иванов. При встрече, прощании, знакомстве (представлении) люди пожимают друг другу руки. При приветствии или прощании мужчина (молодой человек) должен встать. Молодая девушка, здороваясь со взрослым мужчиной, должна встать. «Человек отражается в своих поступках» (Ф. Шиллер). «Право на уважение имеет лишь тот, кто уважает других людей» (В. Сухомлинский). «Истинная вежливость заключается в благожелательном отношении к людям» (Ж.-Ж. Руссо). Хорошие манеры, доброжелательный, внимательный, вежливый, вежливо – вежливость – вежливый; познакомиться людей, младшего надо представлять старшему (парня – девушке, ученика – учителю), молодого человека представляем девушке, при встрече, при прощании, при знакомстве, пожать друг другу руки, подать руку первым.

Правильное питание необходимо для здоровья. Чтобы быть здоровым надо правильно питаться. С пищей в организм человека поступают полезные вещества. Витамины поддерживают бодрость и здоровье. Белки содержатся в молоке, мясе, рыбе, яйцах, сыре и других продуктах. Углеводы и жиры содержатся в мучных изделиях, картофеле, рисе, сладостях и других продуктах. Витамины и минеральные вещества содержатся в овощах и фруктах, в черном хлебе. Объясни смысл поговорки: «Завтрак съешь сам, обед подели с другом, ужин отдай врагу». Белки, углеводы, жиры, витамины, минеральные вещества, бодрость, здоровье, клетка, пища, еда, питание, правильное питание, сохранить здоровье.

Первым русским ученым – академиком стал сын простого рыбака из Архангельского края М.В. Ломоносов. Он родился в 1711 году в деревне Денисовка Архангельского края. М.В. Ломоносов пешком отправился учиться в Москву. М.В. Ломоносов начал учиться в школе в 20 лет. М.В. Ломоносов так хорошо учился, что удивил всех. В 1736 году был зачислен в университет при Петербургской академии наук. М.В. Ломоносов сделал много важных открытий в физике, химии, астрономии. М.В. Ломоносов занимался историей, литературой, писал стихи, составил научную русскую грамматику. Одним из увлечений Ломоносова было стекло. Вместе со своими учениками он создал огромную мозаичную картину «Полтавская битва». В 1755 году по инициативе Ломоносова был основан Московский университет. В 1940 году Московскому университету присвоено имя М.В. Ломоносова. Умер Ломоносов в 1765 году, похоронен в Петербурге. Михаил Васильевич Ломоносов, русский ученый – академик, родился в 1711 году, родился в Архангельском

крае, грамматика, арифметика, рыбные промыслы, Белое море, отправился учиться в Москву, добрался до столицы, начал учиться в школе в 20 лет, удивил всех, учиться упорно и настойчиво, зачислен (поступил) в университет (академию), профессор химии, сделал много открытий, физика, химия, астрономия, история, литература, писать стихи, мозаичная картина «Полтавская битва», Московский государственный университет, МГУ, присвоено имя, похоронен в Петербурге, наш великий соотечественник.

Если идем в гости, то не опаздываем (приходим вовремя). За столом соблюдай правила культурного поведения! Уходя из гостей раньше, попрощайся с хозяевами. Обязательно объясни причину раннего ухода. Если есть возможность, попрощайся с гостями. Ты знаешь правила культурного поведения в гостях? Расскажи правила культурного поведения в гостях. Подготовь устное выступление по теме «Правила культурного поведения за столом» и выступи перед ребятами. Не одевайся одинаково с подругами. Найди свой стиль в одежде. Никогда не пользуйся чужой косметикой; это не гигиенично. Если чужую книгу ты потерял, то постарайся купить такую же или, если человек согласится, верни ему деньги. Помни, что с книгой надо обращаться аккуратно, особенно с чужой. Не читай за едой, не загибай странички, не делай пометки на полях! Лучше всего надеть на книгу обложку. Приглашение в гости, не опаздывай, приходи вовремя; не приходи раньше, хозяева еще не готовы, встречать гостей, соблюдай правила культурного поведения, будь доброжелательным и приветливым, поблагодари; не подражай, косметика, не читай за едой, не загибай странички, не делай пометки на полях, обложка для книги, чужая книга, потерять книгу, купить такую же.

Ты был в художественном музее (в Третьяковской галерее, в Музее изобразительных искусств имени А.С. Пушкина, ...). Составь презентацию и расскажи о художественном музее, который есть в твоём городе. Посмотри на картину Левитана «Март». Исаак Ильич Левитан – великий русский художник – пейзажист. И. И. Левитан умел выразить в пейзажах настроение человека. Картины Левитана можно увидеть в Третьяковской галерее. Какие картины Левитана (Саврасова, Шишкина, ...) ты знаешь? Тебе нравятся пейзажи? Составь презентацию и расскажи о любимом художнике – пейзажисте. Картина Левитана «Март», художники – пейзажисты, Левитан, Саврасов, Шишкин, пейзаж, справа (слева, спереди, сзади, перед, вдали), великий русский художник – пейзажист, выразить в пейзажах настроение человека, Третьяковская галерея, нравятся пейзажи (натюрморты, портретная живопись, скульптура...), любимый художник.

Пример текста диалогического характера.

Беседа в классе о М.В. Ломоносове

– Ребята, вы знаете, кто был первым русским учёным-академиком? – Да. Михаил Васильевич Ломоносов. – Что вы знаете о нём? – Я знаю, что Ломоносов родился в 1711 году в деревне Денисовка Архангельского края в семье простого рыбака. Ломоносов пешком пошел в Москву, чтобы поступить учиться. – Сколько было лет М.В. Ломоносову, когда он поступил учиться? – Двадцать лет. – Как его приняли ученики? – Сначала над ним смеялись, а потом удивлялись его способностям. – А как ему жилось в Москве? – Трудно. Тех денег, которые выдавали ученикам раз в месяц, хватало только на хлеб и квас. – И он все равно продолжал учиться? – Да. Он продолжал учиться упорно и настойчиво. – Где учился Ломоносов после окончания школы? – Михаил Васильевич закончил Славяно-греко-латинскую академию в Москве, потом учился в университет при Петербургской академии наук, затем 5 лет учился в Германии. – В каких науках им были сделаны открытия? – Он сделал много важных открытий в физике, химии, астрономии. Кроме этого, М.В. Ломоносов занимался историей, литературой, писал стихи. – А почему Московский университет носит имя М.В. Ломоносова? – Потому что Московский университет был основан в 1755 году по инициативе Ломоносова.

Задание. В каком году родился М.В. Ломоносов? Во сколько лет он пошел пешком учиться в Москву? Как ты думаешь, трудно или легко было учиться М.В. Ломоносову? Где учился М.В. Ломоносов? Докажи, что ты ответил правильно, словами из текста. В каких науках М.В. Ломоносовым были сделаны открытия? Ломоносов занимался литературой? Почему Московский университет носит имя М.В. Ломоносова? Расскажи о нашем великом соотечественнике – Михаиле Васильевиче Ломоносове.

Пример текста монологического характера:

Правильное питание – залог здоровья

Еда и здоровье – два понятия, которые тесно связаны друг с другом.

Ученые определили, какие питательные вещества необходимы нашему организму и полезны для здоровья. Это протеин, углеводы, жиры, минеральные вещества, витамины.

Протеин (белок) необходим для построения новых клеток в организме. Протеин находится в молоке, яйцах, сыре, мясе и рыбе. При недостатке белка в пище у школьника появляется слабость, вялость, наблюдается падение веса, отставание в росте, снижается сопротивляемость к болезням, успеваемость и трудоспособность.

С помощью углеводов и жиров организм сохраняет тепло и получает энергию. Углеводы содержатся в мучных изделиях, картофеле, рисе, сладостях. Молодой человек ежедневно должен есть сливочное масло, растительное масло, сметану.

Организму необходимы минеральные вещества: кальций, фосфор, железо и медь. Кальций и фосфор нужны для того, чтобы кости и зубы были крепкими и здоровыми. Железо и медь помогают работе и росту клеток.

Витамины тоже необходимы для человека. Они поддерживают бодрость и здоровье. Витамины и минеральные вещества содержатся в овощах и фруктах, в черном хлебе.

Продукты, богатые витамином А: морковь, сладкий перец, зеленый лук, зелень укропа и петрушки, плоды шиповника. Продукты - источники витамина С: помидоры, зелень укропа и петрушки, смородина, сладкий перец, цитрусовые, картофель. Витамин Е содержат следующие продукты: печень, яйца, овсяная и гречневая крупы. Продукты, богатые витаминами группы В: хлеб, молоко, творог, сыр, яйца, капуста, яблоки, помидоры, бобовые.

Правильное питание необходимо для вашего здоровья!

Вопросы и задания к тексту. Какие питательные вещества необходимы нашему организму? В каких продуктах содержится протеин? Какую пользу он приносит нашему организму? В каких продуктах содержатся углеводы, жиры? Какую пользу они приносят нашему организму? Зачем нужны нашему организму минеральные вещества? Что ты знаешь о витаминах? Вспомни, что ты ел на обед (на завтрак) и скажи, какие питательные вещества поступили в твой организм. Как ты думаешь, правильно ли ты питаешься? Полезны ли гамбургеры, которые продаются в кафе быстрого питания? Какое твое любимое блюдо? Оно полезно? Как ты считаешь, здоровье зависит от правильного питания? Убеди друга, что здоровье зависит от правильного питания. Как ты понимаешь смысл пословицы: «Завтрак съешь сам, обед подели с другом, ужин отдай врагу».

Примеры микродиалогов.

– Ты знаешь, что такое протеин? - Да, знаю. Протеин – это белок. Он необходим для построения новых клеток в организме. Протеин находится в молоке, яйцах, сыре, мясе и рыбе.

– Почему Московский университет носит имя Михаила Васильевича Ломоносова? - Потому что Московский университет был основан в 1755 году по инициативе Ломоносова – первого русского учёного-академика.

Развитие произносительной стороны речи.

Развитие речевого дыхания:

- слитное произнесение слов и коротких фраз, деление более длинных фраз на синтагмы (под контролем учителя и самостоятельно);

- развитие самоконтроля речевого дыхания;

Работа над голосом:

- закрепление нормального звучания голоса и его модуляций по силе и по высоте;

- при необходимости, коррекция нарушений голоса;

- развитие самоконтроля нормального звучания голоса.

Работа над звуками и их сочетаниями:

- закрепление дифференцированного воспроизведения родственных по артикуляции гласных и согласных звуков на материале слов, словосочетаний, фраз, текстов, а также слогов и слогосочетаний (под контролем учителя, с опорой на образец речи учителя, самостоятельно);

- развитие самоконтроля звукового состава речи, в том числе на основе знаний об артикуляции звука;

- при необходимости, коррекция нарушений звукового состава речи.

Работа над словами:

- развитие умений слитного произнесения слов, в нормальном темпе, выделяя ударение, соблюдая звуковой состав, орфоэпические нормы (самостоятельно, по знаку, по подражанию учителю);

- развитие самоконтроля воспроизведения слов;

- знание основных орфоэпических правил, умения приводить примеры на каждое правило; применение орфоэпических правил при чтении новых слов (самостоятельно и под контролем учителя), реализация в самостоятельной речи орфоэпических норм (под контролем учителя и самостоятельно).

Работа над фразами:

- развитие умений внятного и достаточно естественного произнесения фраз при реализации произносительных возможностей (под контролем учителя и самостоятельно); воспроизведение коротких фраз слитно, деление длинных фраз на смысловые синтагмы, выделение логического и синтагматического ударения во фразе, по- возможности, воспроизведение мелодического контура фраз (с опорой на образец речи учителя, под контролем учителя и самостоятельно);

- развитие самоконтроля воспроизведения фраз.

Оценивание собственных речевых действий; внесение соответствующих коррективов в их выполнение (с помощью учителя и самостоятельно).

Воспроизведение отработанного речевого материала (под контролем учителя и самостоятельно) достаточно внятно и естественно, голосом нормальной высоты, силы и тембра, в нормальном темпе, реализуя сформированные умения воспроизведения звуковой и ритмико-интонационной структуры речи; соблюдение естественной манеры речи; передача различных эмоциональных оттенков высказывания с помощью вербальных и естественных невербальных средств коммуникации (соответствующего выражения лица, позы, пластики).

Реализация сформированных произносительных умений при чтении (с опорой на образец учителя, под контролем учителя и самостоятельно).

Реализация сформированных произносительных умений в самостоятельных высказываниях в процессе спонтанного общения.

В процессе обучения восприятию и воспроизведению устной речи у обучающихся целенаправленно развиваются следующие *коммуникативно-речевые действия*: логичные и грамотные устные высказывания при реализации во внятной и естественной речи произносительных возможностей (самостоятельно и под контролем учителя) – повествование и рассуждение по теме (по поставленному вопросу и др.), в том числе, с опорой на план; описание иллюстрации (фотографии и др.), в том числе, с опорой на план (с сообщением, кто изображен, что делает (ют), внешний вид (описание интерьера, внешнего вида и др.), настроение (эмоциональное состояние) и др.); пересказ текста (в том числе, с опорой на план); сообщение о собственных мыслях и чувствах, о событиях, о самочувствии и др.; выражение просьбы, желания и др.; сообщение собственного мнения по обсуждаемой теме, о событии (поступке окружающих людей, героев художественных произведений и др.), его обоснование, опираясь на воспринятую информацию, личный опыт, примеры их художественной литературы и др.; оценивание событий и поступков с учетом морально-нравственных норм и правил; краткое и полное изложение полученной информации; использование речевых высказываний в ситуациях, связанных с выяснением и передачей информации, уточнением при затруднении ее восприятия и др.; соблюдение при устной коммуникации речевого этикета; активное участие в диалоге (полилоге) при иницировании собственных высказываний, аргументации и доказательстве собственного мнения; при восприятии фраз – повторение сообщений, выполнение заданий с кратким или полным речевым комментарием к собственным действиям, ответы на вопросы; повторение воспринятых слов и словосочетаний; повторение воспринятого слухозрительно текста монологического или диалогического характера (точно или приближенно, передавая смысл текста), полные и краткие устные ответы на вопросы по

воспринятому тексту; устное формулирование темы и главной мысли текста; пересказ текста (полный и краткий), в том числе, с опорой на план, составленный самостоятельно; пересказ текста с приведением цитаты из него или включении заданного высказывания; рассуждение по теме текста; участие в диалоге (полилоге) по содержанию текста с высказыванием личного мнения о героях, их поступках и др., приведение для доказательства собственного мнения соответствующих цитат из воспринятого текста; составление диалогов и монологических высказываний, близких по смыслу к воспринятому тексту (самостоятельно и под контролем учителя); в процессе устной коммуникации при затруднении в восприятии речевой информации самостоятельное формулирование уточняющих вопросов.

10 КЛАСС

Развитие восприятия устной речи

Развитие речевого слуха (при использовании индивидуальных слуховых аппаратов):

- восприятие на слух текстов – адаптированных и неадаптированных текстов монологического характера, включающих до 19 – 20 предложений (с учетом уровня слухоречевого развития каждого обучающегося) – простых нераспространенных и распространенных, сложносочиненных и сложноподчиненных, в том числе, с включением отдельных слов, незнакомых по значению, смысл которых понятен из контекста, и коротких монологических высказываний разговорного, учебно-научного, научно-справочного, официально-делового, публицистического и художественного¹⁴⁰ стилей различных функционально-смысловых типов – повествование, рассуждение, описание (бытовое, пейзажное, портретное); диалогов и полилогов разговорного, учебно-делового, научно-справочного, публицистического и художественного стилей при увеличении объема до 20 предложений – простых распространенных, сложносочиненных и сложноподчиненных (в том числе, с включением отдельных слов, незнакомых по значению, смысл которых понятен из контекста), а также реплики, состоящие из нескольких предложений, и микродиалогов с предсказуемой логико-структурной схемой, включающие реплики различного характера (вопрос – ответ, сообщение, встречное сообщение, согласие – несогласие, повествование, распространение и др.), в разных акустических условиях: при предъявлении учителем голосом разговорной громкости на расстоянии, естественном для устной коммуникации собеседников (1,5–2 м), и при увеличении расстояния (с учетом индивидуальных возможностей обучающихся); при относительной тишине в помещении и на фоне различных шумов, неречевых звуков окружающего мира, разговора двух и более людей, музыки и др. (в аудиозаписи); при предъявлении речевого материала не только в нормальном, но и умеренно – быстром темпе; при предъявлении коротких текстов разными дикторами (с различными тембрами голосов) в естественных условиях коммуникации¹⁴¹, а также в аудиозаписи;

- распознавание на слух отдельных фраз разговорного, учебно-делового, официально-делового, учебно-научного, научно-справочного, публицистического и художественного стилей речи при постепенном увеличении их объема, усложнении лексического состава, грамматической структуры (с учетом уровня слухоречевого развития каждого обучающегося), а также коротких фраз разговорного стиля, в том числе при изменении порядка слов во фразах, в разных акустических условиях: при предъявлении учителем голосом разговорной громкости/шёпотом; при увеличении расстояния (с учетом индивидуальных возможностей обучающихся); при относительной тишине в

¹⁴⁰ Здесь и далее: в качестве текстов художественного стиля (проза, поэзия и др.) используются фрагменты произведений, изучаемых обучающимися на уроках «Литературы».

¹⁴¹ Здесь и далее: предъявление обучающимся речевого материала разными дикторами (учителями) в естественных условиях коммуникации предполагает составление временного расписания занятий коррекционно-развивающего курса «Развитие восприятия и воспроизведения устной речи» («по скользящему графику»), при котором учителя-дефектологи (сурдопедагоги) несколько раз в полугодие ведут занятия с обучающимися, с которыми не работают постоянно; в это время с обучающимися, которыми они работают постоянно, проводит занятия учитель-дефектолог (сурдопедагог), который с ними постоянно не занимается. Целесообразно проведение с другим учителем занятий по курсу парами, на которых основное внимание уделяется развитию восприятия устной речи и закреплению произносительных умений обучающихся.

помещении и на фоне различных шумов, неречевых звуков окружающего мира, разговора двух и более людей, музыки и др. (в аудиозаписи); опознавание новых фраз в сочетании с речевым материалом (фразами, словами и словосочетаниями), знакомым по звучанию; при предъявлении фраз не только в нормальном, но и умеренно-быстром темпе; при предъявлении фраз разными дикторами (с различными тембрами голосов) в естественных условиях коммуникации, а также в аудиозаписи;

- распознавание на слух отдельных слов и словосочетаний в разных акустических условиях: при предъявлении учителем голосом разговорной громкости/шёпотом при увеличении расстояния (с учетом индивидуальных возможностей обучающихся); при относительной тишине в помещении и на фоне различных шумов, неречевых звуков окружающего мира, разговора двух и более людей, музыки и др. (в аудиозаписи); опознавание новых слов и словосочетаний в сочетании со знакомыми по звучанию; при предъявлении речевого материала не только в нормальном, но и умеренно-быстром темпе; при предъявлении слов разными дикторами (с различными тембрами голосов) в естественных условиях коммуникации, а также в аудиозаписи;

- восприятие на слух слов, близких по звучанию, в том числе слов, отличающихся одним или несколькими гласными и/или согласными в корнях, окончаниях, суффиксах, приставках, а также слов с разными предлогами;

- восприятие отдельных элементов слова при исправлении произносительных и грамматических ошибок;

- восприятие, запись под диктовку и воспроизведение речевого материала (отдельных фраз, слов, словосочетаний, коротких монологических высказываний), произносимых учителем голосом разговорной громкости.

Развитие речевого слуха (без слуховых аппаратов):

- распознавание на слух (в зависимости от состояния слуха и индивидуальных особенностей развития речевого слуха обучающихся) речевого материала - фраз (при усложнении лексического состава и грамматической структуры), слов и словосочетаний, при бинауральном восприятии и восприятии на каждое ухо (при маскировке звука с противоположной стороны) в разных акустических условиях: при предъявлении учителем голосом разговорной громкости / шёпотом; при увеличении расстояния; опознавание нового речевого материала в сочетании со знакомым по звучанию.

Развитие слухозрительного восприятия (с помощью индивидуальных слуховых аппаратов):

- восприятие на слух текстов – адаптированных и неадаптированных текстов монологического характера, включающих до 19–20 предложений (с учетом уровня слухоречевого развития каждого обучающегося) – простых нераспространенных и распространенных, сложносочиненных и сложноподчиненных, в том числе, с включением отдельных слов, незнакомых по значению, смысл которых понятен из контекста, и коротких монологических высказываний разговорного, официально-делового, учебно-научного, научно-справочного, публицистического и художественного стилей различных функционально-смысловых типов – повествование, рассуждение, описание (бытовое, пейзажное, портретное); диалогов и полилогов разговорного, учебно-делового, официально-делового, научно-справочного, публицистического и художественного стилей при увеличении объема до 20 предложений – простых распространенных, сложносочиненных и сложноподчиненных (в том числе, с включением отдельных слов, незнакомых по значению, смысл которых понятен из контекста), а также реплики, состоящие из нескольких предложений, и микродиалогов с предсказуемой логико-структурной схемой, включающие реплики различного характера (вопрос – ответ, сообщение, встречное сообщение, согласие – несогласие, повествование, распространение и др.), в разных акустических условиях: при относительной тишине в помещении и на фоне различных шумов, неречевых звуков окружающего мира, разговора двух и более людей, музыки и др. (в аудиозаписи); при предъявлении текстов не только в нормальном, но и умеренно-быстром темпе; при предъявлении коротких текстов разными дикторами в естественных условиях коммуникации, а также при предъявлении коротких текстов монологического и

диалогического характера в видеозаписи, в том числе, при естественном расположении собеседников при диалоге и полилоге;

- распознавание отдельных фраз разговорного, учебно-делового, официально-делового, учебно-научного, научно-справочного, публицистического и художественного стилей речи при постепенном увеличении их объема, усложнении лексического состава, грамматической структуры (с учетом уровня слухоречевого развития каждого обучающегося), а также коротких фраз разговорного стиля, в том числе при изменении порядка слов во фразах, в разных акустических условиях: при относительной тишине в помещении и на фоне различных шумов, неречевых звуков окружающего мира, разговора двух и более людей, музыки и др. (в аудиозаписи); опознавание новых фраз в сочетании с речевым материалом (фразами, словами и словосочетаниями), отработанным при слухозрительном восприятии; при предъявлении фраз не только в нормальном, но и умеренно – быстром темпе; при предъявлении фраз разными дикторами в естественных условиях коммуникации, а также в видеозаписи;

- распознавание отдельных слов и словосочетаний в разных акустических условиях: при относительной тишине в помещении, а также на фоне шума улицы, шума от природных явлений / шума метро, различных бытовых шумов, разговора двух и более людей, музыки (в аудиозаписи); опознавание новых слов и словосочетаний в сочетании с отработанными при слухозрительном восприятии; при предъявлении слов и словосочетаний не только в нормальном, но и умеренно – быстром темпе; при предъявлении слов и словосочетаний разными дикторами в естественных условиях коммуникации, в видеозаписи;

- восприятие отдельных элементов слова при исправлении произносительных и грамматических ошибок;

- восприятие, запись под диктовку и воспроизведение речевого материала (отдельных фраз, слов, словосочетаний, коротких монологических высказываний);

- при затруднении восприятия речевого материала слухозрительно или на слух реализация умений вероятностного прогнозирования речевой информации с опорой на речевой и внеречевой контекст.

Темы по развитию слухозрительного восприятия устной речи и речевого слуха:

- первое полугодие: «Права и обязанности граждан Российской Федерации», «Моя будущая профессия», «Деловые документы», «Известные люди», «Изучаем школьные предметы. Готовимся к экзаменам»;

- второе полугодие: «Деловые документы», «Моя будущая профессию», «События в стране и за рубежом», «Изучаем школьные предметы. Готовимся к экзаменам».

Примеры речевого материала по темам

Примеры фраз, слов и словосочетаний

Права и обязанности гражданина Российской Федерации закреплены в Конституции Российской Федерации, а также в ратифицированных Российской Федерацией международных соглашениях. Подготовь компьютерную презентацию и устное выступление по теме «Права граждан России» («Обязанности граждан России», «Права лиц с нарушениями слуха»). Первые упоминания о лицах с нарушениями слуха появились в России в документах XVII столетия. В «Уложении» царя Алексея Михайловича в 1649 году появились упоминания об имущественных и гражданских правах глухих. Законы, определявшие права лиц с нарушениями слуха, были гуманными, выражали сочувствие и заботу об их судьбе. В России был принят Полный Свод законов Российской империи, который включал положения по правам глухих. В 1995 году был принят Федеральный Закон «О социальной защите инвалидов в Российской Федерации». При правительственных организациях созданы Советы по делам инвалидов. В Советы по делам инвалидов входят представители от общественных организаций глухих. Важное значение в России придается социальной защите инвалидов по слуху. Инвалидам по слуху обеспечиваются лекарствами бесплатно или на льготных условиях. Государство гарантирует инвалиду право на получение информации. Введена система субтитрования или сурдопереводов телевизионных программ, кино и видеофильмов. Органы социальной защиты населения оказывают помощь в получении услуг по сурдопереводу, в предоставлении сурдотехники. Инвалидам предоставляются

гарантии трудовой занятости: обеспечивается профессиональное обучение, вводится квота на рабочие места для инвалидов, специально оборудуются рабочие места. Права (обязанности) человека (гражданина, гражданина Российской Федерации), Конституция Российской Федерации, ратифицированные Российской Федерацией международные соглашения, закреплены, представлены, изложены, права лиц с нарушениями слуха, историческая справка, русское законодательство о глухих, имущественные и гражданские права, сочувствие и забота о судьбе глухих, образование, законодательные акты для инвалидов по слуху, в области трудовой деятельности (быта, транспортного передвижения), медицинское обслуживание, социальная защита, Федеральный Закон «О социальной защите инвалидов в Российской Федерации», при правительственных организациях, Советы по делам инвалидов, общественные организации глухих, Всероссийское общество глухих (ВОГ).

Какие в твоём городе имеются возможности для получения профессионального образования людям с нарушениями слуха? Ты уже посетил колледжи, в которых могут обучаться ребята с нарушениями слуха? Ты был на Дне открытых дверей в колледже, котором могут обучаться ребята с нарушениями слуха? Какую ты выбрал профессию? Кем и где ты хочешь работать? Почему ты выбрал эту профессию? Кем ты хочешь быть? Какие личные качества позволяют тебе выбрать эту профессию? Профессиональное образование, люди (лица) с нарушениями слуха, колледж, посетить колледж, могут обучаться ребята с нарушениями слуха, День открытых дверей в колледже, выбрать профессию, кем (где) ты хочешь работать, кем и где, личные качества, будущая профессия.

Резюме – это деловой документ, который необходим при поиске работы. В резюме надо включить следующую информацию: цель поиска работы, общие сведения, образование, опыт работы, дополнительные сведения. В резюме укажите свою фамилию, имя, отчество, возраст, адрес и телефон. Каковы Ваши профессиональные (личные) качества? Какое у Вас образование? Есть ли у Вас опыт работы. В разделе «Дополнительные сведения» укажите, что у Вас снижен слух. В резюме отметьте, как Вы владеете устной речью. Вы можете общаться со слышащими людьми при использовании устной речи? Практически свободно общаюсь со слышащими людьми на основе устной речи, пользуюсь индивидуальными слуховыми аппаратами. Вы владеете компьютерными технологиями? Если у вас есть водительские права? Вопросы зарплаты лучше обсудить с работодателем при личной встрече. Резюме должно быть кратким. Проверьте текст на наличие ошибок. Резюме рассылаются по кадровым агентствам и предлагаются работодателю. Правильно составленное резюме поможет Вам устроиться на работу. Резюме, деловой документ, поиск работы, составить резюме, должность, профессиональные (личные) качества, Ваши достоинства, личные достижения, включить в резюме, цель поиска работы, общие сведения, образование, дополнительные сведения, должность, цель поиска работы, укажите свою фамилию (имя, отчество, возраст, адрес и телефон), общие сведения, опыт работы, снижен слух, общаюсь со слышащими людьми на основе устной речи, пользуюсь индивидуальными слуховыми аппаратами, хотелось бы работать среди лиц с нарушениями слуха, владение компьютерными технологиями, зарплата, личная встреча, работодатель, простой (жирный) шрифт, названия компаний и учебных заведений, кадровые агентства, устроиться на работу.

Доктор Лиза – удивительный человек, преданный людям, долгу врача. Елизавета Петровна Глинка окончила медицинский институт. Помощь людям стало делом ее жизни. Елизавета Глинка передавала медикаменты и продукты питания в больницы, эвакуировала больных обучающихся. 25 декабря 2016 Доктор Лиза во время очередной поездки в Донецк погибла. Доктор Лиза – наша современница. Доктор Лиза, удивительный человек, преданный людям, преданный долгу врача, Елизавета Петровна Глинка, окончила медицинский институт, помощь людям, дело жизни, хосписы, онкологические больные, передавать медикаменты и продукты питания в больницы, эвакуировать больных обучающихся, погибла, современница, люди будут помнить.

Пересказ текста – сложное задание, поэтому готовиться к нему надо сразу, как только начинается учебный год. Подготовиться к экзамену тебе поможет пересказ содержания прочитанных книг, статей кому-нибудь в семье. Выпускнику предоставляется карточка с тремя вариантами заданий. Тебе надо выбрать одно задание. Можно выбрать описание, повествование или рассуждение. Задания 1 и 2 выполняются с использованием одного текста научно-публицистического характера: задание 1 – чтение текста, задание 2 - пересказ прочитанного текста.

В задании 3 предлагается выбрать один из трёх предложенных вариантов задания монолога: описание фотографии, повествование на основе жизненного опыта, рассуждение по одной из проблем. Задание 4 – диалог (ответ на вопросы экзаменатора) по теме предыдущего задания. Постарайтесь полностью выполнить задания, говорить ясно и чётко. Старайтесь говорить грамотно. Пересказ текста, начинать готовиться заранее, как только начинается учебный год, выпускник(ца), карточка с тремя вариантами заданий, необходимо (надо) выбрать один вариант задания, три темы, три типа речи, описание, повествование, рассуждение, чтение (пересказ) текста, описание фотографии, повествование на основе жизненного опыта, рассуждение по одной из проблем, диалог, экзаменатор, ответ на вопросы экзаменатора, тема задания, постарайтесь говорить ясно и чётко, полностью выполнить задания, старайтесь говорить грамотно.

Автобиография – это деловой документ. Автобиографию пишут при устройстве на работу (трудоустройстве), поступлении в организацию образования (в колледж, в университет). В автобиографии человек описывает основные события своей жизни с указанием дат. Автобиография всегда начинается с того, что человек пишет свою фамилию, имя и отчество, год и место рождения, в каком месте проживает (зарегистрирован). Посмотри в паспорте, где ты зарегистрирован. Скажи учителю, где ты зарегистрирован. В автобиографии пишут о своем образовании, начиная со школы. В автобиографии можно сообщить о своих достижениях. Если человек работал раньше и работает в настоящее время, то в автобиографии указываются сведения о работе: название учреждения (организации, фирмы), ее адрес, год приема и увольнения, на какой должности работал, какие обязанности выполнял. В заявлении может быть выражена просьба принять на работу, предоставить отпуск, допустить к вступительным экзаменам, зачислить в школу (колледж, ...) и т.д. Автобиография, основные события жизни, фамилию, имя и отчество, год и место рождения, место проживания, место регистрации, образование, достижения, место работы, название учреждения (организации, фирмы), адрес учреждения, год приема и увольнения, должность, обязанности, написать заявление, написать в правом верхнем углу, посередине, паспортные данные, адрес, дата и личная подпись автора.

По статистике, нарушениями слуха на сегодняшний день страдает около 650 миллионов человек. По статистике, нарушениями слуха на сегодняшний день страдает каждый девятый житель планеты. Людям с нарушениями слуха доступны профессии дизайнера (менеджера по работе с базами данных, инженера, учителя, менеджера по работе с соцсетями, театральные профессии – артиста, художника, гримера, профессия художника, рабочие профессии – токаря, слесаря, лаборанта, электромонтажника, автомеханика, сварщика, швеи, парикмахера, профессия зубного техника, ...) Какую ты выбрал профессию? Почему ты выбрал эту профессию? Кто посоветовал тебе выбрать эту профессию? Куда ты будешь поступать (хочешь поступить) после окончания школы? В какой колледж ты будешь поступать после окончания школы? Расскажи о своей будущей профессии (какую ты хочешь получить профессию). При выборе профессии ты учитывал(а) свои возможности общаться со слышащими людьми на основе устной речи? Людям с нарушениями слуха доступно среднее и высшее образование, широкий выбор профессий. Сейчас движение DeafSkills активно развивается во всем мире. У людей с нарушениями слуха есть возможности проявить себя в различных профессиях. Какие мероприятия по профориентации проводились в твоей школе? Ты хочешь получить высшее образование? Найди информацию и расскажи о доступности высшего образования людям с нарушениями слуха в нашей стране. Как ты считаешь, что ты должен делать, чтобы получить высшее образование? По статистике, нарушения слуха, на сегодняшний день, около 650 миллионов человек, каждый девятый житель планеты, работодатель, доступны профессии, дизайнер, менеджер, базы данных, рабочие профессии, артист, токарь, слесарь, лаборант, электромонтажник, автомеханик, сварщик, зубной техник, швея, художник, гример, парикмахер, ..., выбрать профессию, хочешь работать, возможности общаться устно, на основе устной речи, будешь поступать, хочешь поступить, после окончания школы, в какой колледж ты будешь поступать, люди с нарушениями слуха, доступно среднее и высшее образование, широкий выбор профессий. движение DeafSkills, развивается во всем мире, мероприятия, профориентация, среднее (высшее) образование, получить среднее (высшее) образование, информация о профессиональном образовании (о доступности высшего образования).

Пример текста диалогического характера.

Помощь инвалидам по слуху в России

– Ты знаешь, какую помощь гарантирует инвалидам по слуху наше государство? – Я знаю про медицинскую помощь! Обеспечение лекарствами осуществляется бесплатно или на льготных условиях. – А про обеспечение доступа к информации знаешь? – Да, в нашей стране введена система субтитрирования или сурдоперевода телевизионных программ, кино и видеофильмов. Органы социальной защиты населения оказывают помощь в получении услуг по сурдопереводу, в предоставлении сурдотехники. – А ты знаешь, что инвалидам и семьям, имеющим обучающихся-инвалидов, предоставляется скидка 50% с квартирной платы и оплаты коммунальных услуг, предоставляются льготы при получении жилья. – Нет. Я этого ещё не знал. Как важна такая помощь государства! – А еще государство обеспечивает образование обучающихся-инвалидов! – Да, мы с тобой это знаем. – А про гарантии трудовой занятости ты знаешь? – Пока не знаю. – Инвалидам предоставляются гарантии трудовой занятости: обеспечивается профессиональное обучение, вводится квота на рабочие места для инвалидов. Для инвалидов специально оборудуются рабочие места. А еще выплачивается пенсия, пособия. – Понял, а про пенсии я знал. И еще я знаю, что инвалиды по слуху обеспечиваются сурдотехническими средствами, необходимыми им для жизни. – Да! И специальными телефонными аппаратами, бытовыми приборами. – Наше государство заботится об инвалидах по слуху.

Вопросы и задания. Найди информацию и расскажи, где и как можно получить услугу по сурдопереводу? Расскажи, что делает наше государство, чтобы обеспечить инвалидов по слуху жильем? Расскажи, что ты знаешь о медицинском и материальном обеспечении инвалидов по слуху, социально-бытовом обслуживании, гарантиях трудоустройства? Как ты считаешь, наше государство заботится об инвалидах по слуху?

Пример текста монологического характера.

Как написать резюме

Резюме – это деловой документ, который необходим при поиске работы. При составлении резюме нужно ответить на вопросы: «Кто Вы? Каковы Ваши профессиональные качества? Каковы Ваши личные достоинства, Ваши достижения? Кем и где Вы хотите работать?»

В резюме надо включить следующую информацию: цель поиска работы, общие сведения, образование, опыт работы, дополнительные сведения.

Начинать резюме нужно с должности, которую Вы хотите получить (цель поиска работы). Затем укажите свою фамилию, имя, отчество, возраст, адрес и телефон (общие сведения). После этого напишите, какое у Вас образование и опыт работы.

В разделе «Дополнительные сведения» укажите, что у Вас снижен слух. Обязательно отметьте, как Вы владеете устной коммуникацией со слышащими людьми. Например, практически свободно общаюсь со слышащими людьми на основе устной речи, пользуюсь индивидуальными слуховыми аппаратами. Или напишите: «Я общаюсь на основе устной речи с большим трудом, поэтому хотелось бы работать среди лиц с нарушениями слуха».

Отметьте также, владеете ли Вы компьютерными технологиями.

Если у вас есть водительские права, а будущая должность связана с разъездами, напишите об этом.

Вопросы зарплаты лучше обсудить с работодателем при личной встрече.

Проследите, чтобы Ваше резюме было оформлено в одном стиле: простой шрифт (размер не больше 12-го), даты, названия компаний и учебных заведений – жирным шрифтом.

Важно, чтобы резюме было кратким. Проверьте текст на наличие ошибок. Наличие ошибок может сразу испортить впечатление о Вас.

Резюме рассылаются по кадровым агентствам и предлагаются работодателю. Правильно составленное резюме поможет Вам устроиться на работу.

Вопросы и задания к тексту. Что такое резюме? Когда и зачем его составляют? Что необходимо указать в резюме? Как надо оформлять резюме? Составь примерное резюме для поступления на работу. Обсуди с учителем составленное резюме.

Примеры микродиалогов:

– Какую профессию ты хочешь получить? – Я хочу получить профессию тренера. – А каким видом спортом ты занимаешься? – Я с детства занимаюсь плаванием, кандидат в мастера спорта, побеждал во многих соревнованиях. Молодец! Желаю тебе успехов! – Спасибо!

– Ты знаешь, что наше государство гарантирует инвалидам по слуху медицинскую помощь? – Знаю! Инвалидов по слуху государство обеспечивает лекарствами бесплатно или на льготных условиях.

Развитие произносительной стороны речи

Развитие речевого дыхания:

- слитное произнесение слов и коротких фраз, деление более длинных фраз на синтагмы (под контролем учителя и самостоятельно);

- развитие самоконтроля речевого дыхания.

Работа над голосом:

- закрепление нормального звучания голоса и его модуляций по силе и по высоте;

- при необходимости, коррекция нарушений голоса;

- развитие самоконтроля нормального звучания голоса.

Работа над звуками и их сочетаниями:

- закрепление дифференцированного воспроизведения родственных по артикуляции гласных и согласных звуков на материале слов, словосочетаний, фраз, текстов, а также слогов и слогосочетаний (под контролем учителя, с опорой на образец речи учителя, самостоятельно);

- развитие самоконтроля звукового состава речи, в том числе на основе знаний об артикуляции звука;

- при необходимости, коррекция нарушений звукового состава речи.

Работа над словами:

- развитие умений слитного произнесения слов, в нормальном темпе, выделяя ударение, соблюдая звуковой состав, орфоэпические нормы (самостоятельно, по знаку, по подражанию учителю);

- развитие самоконтроля воспроизведения слов;

- знание основных орфоэпических правил, умения приводить примеры на каждое правило; применение орфоэпических правил при чтении новых слов (самостоятельно и под контролем учителя), реализация в самостоятельной речи орфоэпических норм (под контролем учителя и самостоятельно).

Работа над фразами:

- развитие умений внятного и достаточно естественного произнесения фраз при реализации произносительных возможностей (под контролем учителя и самостоятельно); воспроизведение коротких фраз слитно, деление длинных фраз на смысловые синтагмы, выделение логического и синтагматического ударения во фразе, по возможности, воспроизведение мелодического контура фраз (с опорой на образец речи учителя, под контролем учителя и самостоятельно);

- развитие самоконтроля воспроизведения фраз.

Оценивание собственных речевых действий; внесение соответствующих коррективов в их выполнение (с помощью учителя и самостоятельно).

Воспроизведение отработанного речевого материала (под контролем учителя и самостоятельно) достаточно внятно и естественно, голосом нормальной высоты, силы и тембра, в нормальном темпе, реализуя сформированные умения воспроизведения звуковой и ритмико-интонационной структуры речи; соблюдение естественной манеры речи; передача различных эмоциональных оттенков высказывания с помощью вербальных и естественных невербальных средств коммуникации (соответствующего выражения лица, позы, пластики).

Реализация сформированных произносительных умений при чтении (с опорой на образец учителя, под контролем учителя и самостоятельно).

Реализация сформированных произносительных умений в самостоятельных высказываниях в процессе спонтанного общения.

В процессе обучения восприятию и воспроизведению устной речи у обучающихся целенаправленно развиваются следующие *коммуникативно-речевые действия*: логичные и

грамотные устные высказывания при реализации во внятной и естественной речи произносительных возможностей – повествование и рассуждение по теме (по поставленному вопросу и др.), в том числе, с опорой на план; описание иллюстрации (фотографии и др.), в том числе, с опорой на план (с сообщением, кто изображен, что делает (ют), внешний вид (описание интерьера, внешнего вида и др.), настроение (эмоциональное состояние) и др.); пересказ текста (в том числе, с опорой на план); сообщение о собственных мыслях и чувствах, о событиях, о самочувствии и др.; выражение просьбы, желания и др.; сообщение собственного мнения по обсуждаемой теме, о событии (поступке окружающих людей, героев художественных произведений и др.), его обоснование, опираясь на воспринятую информацию, личный опыт, примеры их художественной литературы и др.; оценивание событий и поступков с учетом морально-нравственных норм и правил; краткое и полное изложение полученной информации; использование речевых высказываний в ситуациях, связанных с выяснением и передачей информации, уточнением при затруднении ее восприятия и др.; соблюдение при устной коммуникации речевого этикета; активное участие в диалоге (полилоге) при инициировании собственных высказываний, аргументации и доказательстве собственного мнения; при восприятии фраз – повторение сообщений, выполнение заданий с кратким или полным речевым комментарием к собственным действиям, ответы на вопросы; повторение воспринятых слов и словосочетаний; повторение воспринятого слухозрительно текста монологического или диалогического характера (точно или приближенно, передавая смысл текста), полные и краткие устные ответы на вопросы по воспринятому тексту; устное формулирование темы и главной мысли текста; пересказ текста (полный и краткий), в том числе, с опорой на план, составленный самостоятельно; пересказ текста с приведением цитаты из него или включении заданного высказывания; рассуждение по теме текста; участие в диалоге (полилоге) по содержанию текста с высказыванием личного мнения о героях, их поступках и др., приведение для доказательства собственного мнения соответствующих цитат из воспринятого текста; составление диалогов и монологических высказываний, близких по смыслу к воспринятому тексту; в процессе устной коммуникации при затруднении в восприятии речевой информации самостоятельное формулирование уточняющих вопросов.

ПЛАНИРУЕМЫЕ РЕЗУЛЬТАТЫ ОСВОЕНИЯ КОРРЕКЦИОННО-РАЗВИВАЮЩЕГО КУРСА «РАЗВИТИЕ ВОСПРИЯТИЯ И ВОСПРОИЗВЕДЕНИЯ УСТНОЙ РЕЧИ

Личностные результаты

Личностные результаты освоения Примерной рабочей программы по коррекционно-развивающему курсу «Развитие восприятия и воспроизведения устной речи» на уровне основного общего образования достигаются в единстве образовательно-коррекционной и воспитательной деятельности в соответствии с традиционными российскими социокультурными и духовно-нравственными ценностями, принятыми в обществе правилами и нормами поведения.

Достижению личностных результатов по данному коррекционно-развивающему курсу способствует, в том числе учебный материал, используемый для развития восприятия и воспроизведения устной речи, тематика которого определяется с учетом задач формирования личности в соответствии с духовно-нравственными ценностями, принятым в обществе, гражданского, патриотического, эстетического, экологического и трудового воспитания, осознания и принятия обучающимися ценности образования, культуры здоровья и эмоционального благополучия, самовоспитания и саморазвития, самопознания.

Личностные результаты освоения Примерной рабочей программы по коррекционно-развивающему курсу «Развитие восприятия и воспроизведения устной речи» на уровне основного общего образования включают:

- реализацию в жизнедеятельности, в том числе при взаимодействии с окружающими людьми на основе устной речи, ценностно-смысловых установок, отражающих гражданские позиции, патриотические чувства, ориентацию на духовно-нравственные ценности и нормы, сформированность рефлексии, понимание ценности образования, культуры здоровья и эмоционального благополучия, самовоспитания и саморазвития, приобщения к экологической культуре, общественно-полезной трудовой деятельности;

- понимание роли русского языка как государственного языка Российской Федерации; сформированность ценностно-смысловой установки на качественное владение русским языком, в том числе восприятием и воспроизведением устной речи (при постоянном пользовании индивидуальными слуховыми аппаратами), навыками устной коммуникации;

- понимание личной ответственности за овладение словесной речью, в том числе устной, ее восприятием и воспроизведением;

- сформированность ценностно-смысловой установки на использование устной речи в общении с целью реализации собственных жизненных планов и потребностей в качественном образовании, в том числе профессиональном, наиболее полноценной социализации, включая профессионально-трудовую деятельность;

- желание и умения реализовывать компетенции в коммуникативно-речевой деятельности в образовательной и социальной практике на основе освоенных норм и правил общественного поведения;

- способность ставить цели и строить жизненные планы, включая выбор профессии, с учётом владения словесной речью (в том числе восприятием и воспроизведением устной речи, навыками устной коммуникации), достигнутого уровня образования, а также определенных ограничений в социально-профессиональной сфере, связанных с нарушением слуха;

- включение в систему жизненных ценностей и планов пользование индивидуальными слуховыми аппаратами (с учетом рекомендаций врача-сурдолога), совершенствование собственной устной речи, применение в социально-бытовой и профессионально-трудовой практике навыков устной коммуникации;

- устойчивую мотивацию и интерес, сформированные навыки получения и применения информации о средствах и способах слухопротезирования, других сурдотехнических средствах и ассистивных технологиях, в том числе при использовании ИКТ;

- проявление интереса к истории и современной социальной практике людей с нарушениями слуха; участие в межличностном общении и социокультурной жизни лиц с нарушениями слуха.

Метапредметные результаты

Метапредметные результаты освоения Примерной рабочей программы по коррекционно-развивающему курсу «Развитие восприятия и воспроизведения устной речи» на уровне основного общего образования предполагают овладение обучающимися универсальными учебными действиями, в том числе личностными (включая устойчивую мотивацию пользования в образовательной и социальной практике устной речью (при применении индивидуальных слуховых аппаратов), познавательными (включая базовые логические и исследовательские действия, вероятностное прогнозирование речевой информации с опорой на речевой и внеречевой контекст, использование различных способов поиска в справочных источниках и открытом учебном информационном пространстве сети Интернет информации в соответствии с коммуникативно-речевыми и учебно-познавательными задачами, осуществление проектной деятельности, связанной с реализацией возможностей восприятия и воспроизведения устной речи, в том числе при использовании ИКТ, презентация ее результатов в устных выступлениях и др.), регулятивными действиями (включая самоорганизацию, самоконтроль, управление собственными эмоциями, анализ учебной и коммуникативно-речевой ситуации, принятие соответствующих решений, готовность к оцениванию собственных учебных и речевых действий, внесению соответствующих коррективов в их выполнение), коммуникативными действиями (включая, выражение собственных мыслей, чувств и потребностей в устных высказываниях в соответствии с коммуникативной ситуацией, предложенной темой, воспринятому тексту, по иллюстрации и др., реализацию сформированных умений восприятия и воспроизведения устной речи, логичного и грамотного оформления речевых высказываний при коммуникации в процессе учебной и внеурочной деятельности и др.).

Метапредметные результаты включают, в том числе:

- сформированность ценностно-смысловой установки на достижение качества в коммуникативно-речевой деятельности в процессе образовательной и социальной практики, включая владение слухозрительным восприятием устной речи и внятной, достаточно естественной по звучанию речью (при пользовании индивидуальными слуховыми аппаратами);

- реализацию сформированных умений восприятия и воспроизведения устной речи (с помощью индивидуальных слуховых аппаратов), устной коммуникации в различных видах образовательной и социальной практики;
- осуществление планирования собственных учебных и коммуникативно-речевых действий в соответствии с поставленной задачей;
- самостоятельное оценивание учебных действий в соответствии с поставленной задачей;
- самостоятельное оценивание собственных коммуникативно-речевых действий; осуществление самоконтроля речевых действий, внесение соответствующих коррективов в их выполнение;
- самостоятельное применение учебной информации, в том числе при овладении произносительной стороной речи о правильной артикуляции звуков, нормах орфоэпии, пользование профилями артикуляции звуков и др.;
- реализация в технике чтения сформированных произносительных умений;
- использование в образовательной и социальной практике логичных и грамотных речевых высказываний (развернутых и коротких) по обсуждаемой теме (вопросу и др.) с опорой на жизненный опыт, поступки героев литературных произведений и др.;
- способность к естественной коммуникативной реакции при восприятии сообщений, вопросов, поручений: повторение сообщений, ответы на вопросы, не повторяя их, выполнение поручений с соответствующим речевым комментарием (отчетом);
- использование речевых высказываний в ситуациях, связанных с выяснением и передачей информации, ее уточнением при затруднении в восприятии, в том числе при самостоятельном формулировании уточняющих вопросов;
- участие в устной коммуникации с одним или несколькими речевыми партнерами (при использовании индивидуальных слуховых аппаратов) при обсуждении различных вопросов (тем) – учебно-познавательных, социокультурных, в том числе лично значимых для жизнедеятельности обучающегося, при инициировании собственных высказываний, аргументации и доказательстве собственного мнения; толерантном отношении к мнению собеседников; способность к достижению взаимопонимания при устной коммуникации, обеспечению взаимодействия; реализация правил речевого этикета в процессе устной коммуникации;
- способность к выражению в устной форме мыслей и чувств (в том числе с опорой на воспринятую информацию, личный опыт, примеры их художественной литературы и др.), а также просьб и желаний логично и грамотно при реализации во внятной и естественной речи произносительных возможностей; краткому и полному изложению информации; к выяснению и передаче информации, выраженной в устной форме; к рассуждению по теме (по поставленному вопросу и др.), в том числе с опорой на план, базовый словарь и др.; к описанию иллюстрации (фотографии и др.), в том числе с опорой на план, базовый словарь (с сообщением, кто изображен, что делает (ют), внешний вид (описание интерьера, внешнего вида и др.), какое настроение (эмоциональное состояние) и др.; к сообщению собственного мнения по обсуждаемой теме, о событии (поступке окружающих людей, героев художественных произведений и др.), его обоснование, опираясь на воспринятую информацию, личный опыт, примеры их художественной литературы и др.;
- повторение воспринятого слухозрительно/на слух текста монологического или диалогического характера (точно или приближенно, передавая смысл текста), полные и краткие устные ответы на вопросы по воспринятому тексту; устное формулирование темы и главной мысли текста; пересказ текста (полный и краткий), в том числе, с опорой на план, составленный самостоятельно; пересказ текста с приведением цитаты из него или включении заданного высказывания; рассуждение по теме текста; участие в диалоге (полилоге) по содержанию текста с высказыванием личного мнения о героях, их поступках и др., приведение для доказательства собственного мнения соответствующих цитат из воспринятого текста; составление диалогов и монологических высказываний, близких по смыслу к воспринятому тексту;

- применение различных способов поиска (в справочных источниках и в сети Интернет), обработки и передачи информации в соответствии с коммуникативно-речевыми и познавательными задачами, в том числе при подготовке устных выступлений (ответов и др.).

Предметные результаты

Предметные результаты освоения Примерной рабочей программы по коррекционно-развивающему курсу «Развитие восприятия и воспроизведения устной речи» на уровне основного общего образования определяются с учетом индивидуальных особенностей слухоречевого развития обучающихся, предполагают стойкую положительную динамику в развитии речевого слуха и слухозрительного восприятия устной речи, достижение достаточно свободного слухозрительного восприятия устной речи (с помощью индивидуальных слуховых аппаратов) при общении в процессе учебной и внеурочной деятельности, а также при устной коммуникации в социальной практике, реализация умений вероятностного прогнозирования речевой информации с опорой на речевой и внеречевой контекст при затруднении в ее восприятии; уточнение речевой информации с помощью вопросов при затруднении в ее восприятии, достижение внятной, членораздельной, естественной по звучанию речи (в том числе правильное пользование речевым дыханием - произнесение слов слитно, коротких фраз слитно, деление длинных фраз на смысловые синтагмы; овладение нормальным звучанием голоса, модуляциями голоса по силе и высоте; воспроизведение речевого материала нормальным голосом, громким и тихим с учётом условий коммуникации – расстояния от собеседников, требований соблюдения тишины, выступления перед аудиторией и др.; овладение правильным воспроизведением звуковой структуры речи, в том числе дифференцированным воспроизведением родственных по артикуляции гласных и согласных звуков, слитным произнесением сочетаний согласных звуков в одном слове и на стыке слов; реализация в речевой практике умений произнесения слов (в нормальном темпе, слитно, выделяя ударение, соблюдая звуковой состав, орфоэпические нормы) и фраз (внятно и достаточно естественно, реализуя возможности воспроизведения звуковой и ритмико-интонационной структуры речи, в том числе в нормальном темпе, слитно или деля паузами на смысловые синтагмы, выделяя логическое и синтагматическое ударения, передавая мелодическую структуру фраз); знание орфоэпических правил, их применение при чтении и в самостоятельных устных высказываниях).

5 класс

- восприятие на слух (с помощью индивидуальных слуховых аппаратов) адаптированных и неадаптированных текстов монологического характера, включающих до 10–12 предложений, и коротких монологических высказываний разговорного и учебно-научного стилей различных функционально-смысловых типов (повествование; рассуждение; описание – бытовое и пейзажное), а также диалогов и полилогов разговорного и учебно-делового стилей при постепенном увеличении объема до 8–10 реплик, в том числе, включающих несколько предложений, и микродиалогов с предсказуемой логико-структурной схемой, включая формулы речевого этикета, в разных акустических условиях – при предъявлении учителем голосом разговорной громкости на расстоянии, естественном для устной коммуникации собеседников (1,5–2 м), и при увеличении расстояния (с учетом индивидуальных возможностей обучающихся); при относительной тишине в помещении и на фоне незначительного шума, разговора двух и более людей (в аудиозаписи);

- распознавание на слух отдельных фраз разговорного, учебно-делового и учебно-научного стилей речи при постепенном увеличении их объема, усложнении лексического состава, грамматической структуры (с учетом уровня слухоречевого развития каждого обучающегося), а также коротких фраз разговорного стиля, в том числе при изменении порядка слов во фразах, отдельных слов и словосочетаний; опознавание новых фраз (слов и словосочетаний) в сочетании со знакомыми по звучанию; распознавание фраз (слов, словосочетаний) в разных акустических условиях – при предъявлении учителем голосом разговорной громкости / шёпотом при увеличении расстояния (с учетом индивидуальных возможностей обучающихся); при относительной тишине в помещении, а также на фоне незначительного шума, разговора двух и более людей (в аудиозаписи);

- восприятие на слух (с помощью индивидуальных слуховых аппаратов) слов, близких по звучанию, в том числе, слов, отличающихся одним или несколькими звуками, а также слов,

отличающихся окончаниями; восприятие на слух отдельных элементов слова при исправлении произносительных и грамматических ошибок;

- восприятие на слух (с помощью индивидуальных слуховых аппаратов) отдельных элементов слова при исправлении произносительных и грамматических ошибок;

- распознавание на слух без индивидуальных слуховых аппаратов (в зависимости от состояния слуха и индивидуальных особенностей развития речевого слуха обучающихся) речевого материала – фраз (при усложнении лексического состава и грамматической структуры), слов и словосочетаний, при бинауральном восприятии и восприятии на каждое ухо (при маскировке звука с противоположной стороны) в разных акустических условиях: при предъявлении учителем голосом разговорной громкости / шепотом; при увеличении расстояния; опознавание нового речевого материала в сочетании со знакомым по звучанию;

- слухозрительное восприятие текстов (с помощью индивидуальных слуховых аппаратов) – адаптированных и неадаптированных текстов монологического характера, включающих до 10–12 предложений, и коротких монологических высказываний разговорного и учебно-научного стилей различных функционально-смысловых типов (повествование; рассуждение; описание – бытовое и пейзажное); диалогов и полилогов разговорного и учебно-делового стилей при постепенном увеличении объема до 8–10 реплик, в том числе, включающих несколько предложений, и микродиалогов с предсказуемой логико-структурной схемой, включая формулы речевого этикета, в разных акустических условиях: при относительной тишине в помещении и на фоне незначительного шума, разговора двух и более людей (в аудиозаписи); распознавание отдельных фраз разговорного, учебно-делового и учебно-научного стилей речи при постепенном увеличении их объема, усложнении лексического состава, грамматической структуры, а также коротких фраз разговорного стиля, в том числе при изменении порядка слов во фразах; распознавание отдельных слов и словосочетаний;

- слухозрительное восприятие (с помощью индивидуальных слуховых аппаратов) речевого материала в разных акустических условиях – при относительной тишине в помещении и на фоне незначительного шума, разговора двух и более людей (в аудиозаписи);

- при затруднении восприятия речевого материала слухозрительно или на слух реализация умений вероятностного прогнозирования речевой информации с опорой на речевой и внеречевой контекст;

- произнесение отработанного речевого материала (текстов, фраз, слов, словосочетаний) внятно и естественно, соблюдая естественную манеру речи и передавая различные эмоциональные оттенки высказывания с помощью вербальных и естественных невербальных средств коммуникации (мимики лица, позы, пластики); голосом нормальной высоты, силы и тембра; в нормальном темпе; реализуя сформированные умения воспроизведения звуковой и ритмико-интонационной структуры речи, соблюдая орфоэпические правила (под контролем учителя и самостоятельно);

- реализация сформированных умений самоконтроля произносительной стороны речи;

- оценивание собственных речевых действий; внесение соответствующих коррективов в их выполнение (с помощью учителя и самостоятельно);

- знание орфоэпических правил, их применение при чтении и в самостоятельных устных высказываниях (под контролем учителя и самостоятельно);

- реализация сформированных произносительных умений при чтении и в самостоятельных устных высказываниях (с помощью учителя и самостоятельно).

6 класс

- восприятие на слух (с помощью индивидуальных слуховых аппаратов) текстов – адаптированных и неадаптированных текстов монологического характера, включающих до 12–15 предложений, и коротких монологических высказываний разговорного, учебно-научного и художественного стилей различных функционально-смысловых типов – повествование, рассуждение, описание (бытовое, пейзажное, портретное); диалогов и полилогов разговорного и учебно-делового стилей при увеличении объема до 10–12 реплик, в том числе, включающих несколько предложений, и микродиалогов, включающих вопросо-ответные единства, выясняющие определенный элемент мысли с побуждением назвать его, а также основные формулы речевого

этикета, в разных акустических условиях: при предъявлении учителем голосом разговорной громкости на расстоянии, естественном для устной коммуникации собеседников (1,5–2 м), и при увеличении расстояния (с учётом индивидуальных возможностей обучающихся); при относительной тишине в помещении и на фоне шума улицы, разговора двух и более людей, музыки (в аудиозаписи);

- распознавание на слух (с помощью индивидуальных слуховых аппаратов) отдельных фраз разговорного, учебно-делового, учебно-научного и художественного стилей речи при постепенном увеличении их объема, усложнении лексического состава, грамматической структуры (с учетом уровня слухоречевого развития каждого обучающегося), а также коротких фраз разговорного стиля, в том числе при изменении порядка слов во фразах, в разных акустических условиях – при предъявлении учителем голосом разговорной громкости/шёпотом; при увеличении расстояния (с учётом индивидуальных возможностей обучающихся); при относительной тишине в помещении и на фоне шума улицы, разговора двух и более людей, музыки (в аудиозаписи); опознавание новых фраз в сочетании с речевым материалом (фразами, словами и словосочетаниями), знакомым по звучанию;

- распознавание на слух (с помощью индивидуальных слуховых аппаратов) отдельных слов и словосочетаний в разных акустических условиях: при предъявлении учителем голосом разговорной громкости / шепотом при увеличении расстояния (с учётом индивидуальных возможностей обучающихся); при относительной тишине в помещении, а также на фоне шума улицы, разговора двух и более людей, музыки (в аудиозаписи); опознавание новых слов и словосочетаний в сочетании со знакомыми по звучанию;

- восприятие на слух (с помощью индивидуальных слуховых аппаратов) слов, близких по звучанию, в том числе, слов, отличающихся одним или несколькими гласными и /или согласными в корнях, окончаниях, суффиксах, приставках, а также слов с разными предлогами; восприятие отдельных элементов слова при исправлении произносительных и грамматических ошибок;

- восприятие на слух (с помощью индивидуальных слуховых аппаратов), запись под диктовку и воспроизведение речевого материала (отдельных фраз, слов, словосочетаний, коротких монологических высказываний), произносимых учителем голосом разговорной громкости;

- распознавание на слух без индивидуальных слуховых аппаратов (в зависимости от состояния слуха и индивидуальных особенностей развития речевого слуха обучающихся) речевого материала – фраз (при усложнении лексического состава и грамматической структуры), слов и словосочетаний, при бинауральном восприятии и восприятии на каждое ухо (при маскировке звука с противоположной стороны) в разных акустических условиях: при предъявлении учителем голосом разговорной громкости/шёпотом; при увеличении расстояния; опознавание нового речевого материала в сочетании со знакомым по звучанию;

- слухозрительное восприятие (с помощью индивидуальных слуховых аппаратов) адаптированных и неадаптированных текстов монологического характера, включающих до 12–15 предложений, и коротких монологических высказываний разговорного, научного и художественного стилей различных функционально-смысловых типов – повествование, рассуждение, описание (бытовое, пейзажное, портретное); диалогов и полилогов разговорного и учебно-делового стилей при увеличении объема до 10–12 реплик, в том числе, включающих несколько предложений, и микродиалогов, включающих вопросо-ответные единства, выясняющие определенный элемент мысли с побуждением назвать его, а также основные формулы речевого этикета, в разных акустических условиях: при относительной тишине в помещении и на фоне шума улицы, разговора двух и более людей, музыки (в аудиозаписи);

- слухозрительное восприятие с помощью индивидуальных слуховых аппаратов (распознавание) отдельных фраз разговорного, учебно-делового, учебно-научного и художественного стилей речи при постепенном увеличении их объема, усложнении лексического состава, грамматической структуры (с учетом уровня слухоречевого развития каждого обучающегося), а также коротких фраз разговорного стиля, в том числе при изменении порядка слов во фразах, в разных акустических условиях – при относительной тишине в помещении и на фоне шума улицы, разговора двух и более людей, музыки (в аудиозаписи); опознавание новых фраз в

сочетании с речевым материалом (фразами, словами и словосочетаниями), отработанным при слухозрительном восприятии;

- слухозрительное восприятие с помощью индивидуальных слуховых аппаратов (распознавание) отдельных слов и словосочетаний в разных акустических условиях: при относительной тишине в помещении, а также на фоне шума улицы, разговора двух и более людей, музыки (в аудиозаписи); опознавание новых слов и словосочетаний в сочетании с отработанными при слухозрительном восприятии;

- при затруднении восприятия речевого материала слухозрительно или на слух реализация умений вероятностного прогнозирования речевой информации с опорой на речевой и внеречевой контекст;

- произнесение отработанного речевого материала (текстов, фраз, слов, словосочетаний) внятно и естественно, соблюдая естественную манеру речи и передавая различные эмоциональные оттенки высказывания с помощью вербальных и естественных невербальных средств коммуникации (мимики лица, позы, пластики); голосом нормальной высоты, силы и тембра; в нормальном темпе; реализуя сформированные умения воспроизведения звуковой и ритмико-интонационной структуры речи, соблюдая орфоэпические правила (под контролем учителя и самостоятельно);

- реализация сформированных умений самоконтроля произносительной стороны речи;

- оценивание собственных речевых действий; внесение соответствующих коррективов в их выполнение (с помощью учителя / под контролем учителя/ самостоятельно);

- знание орфоэпических правил, их применение при чтении и в самостоятельных устных высказываниях (под контролем учителя/ самостоятельно);

- реализация сформированных произносительных умений при чтении и в самостоятельных устных высказываниях (под контролем учителя и самостоятельно).

7 класс

- восприятие на слух (с помощью индивидуальных слуховых аппаратов) адаптированных и неадаптированных текстов монологического характера, включающих до 14–15 предложений – простых нераспространенных и распространенных, сложносочиненных и сложноподчиненных, и коротких монологических высказываний разговорного, учебно-научного и художественного стилей различных функционально-смысловых типов – повествование, рассуждение, описание (бытовое, пейзажное, портретное); диалогов и полилогов разговорного, учебно-делового и художественного стилей при увеличении объема до 12–15 реплик, в том числе, включающих несколько предложений, и микродиалогов, включающих вопросо-ответные единства, выясняющие определенный элемент мысли с побуждением назвать его, а также основные формулы речевого этикета, в разных акустических условиях: при предъявлении учителем голосом разговорной громкости на расстоянии, естественном для устной коммуникации собеседников (1,5–2 м), и при увеличении расстояния (с учетом индивидуальных возможностей обучающихся); при относительной тишине в помещении и на фоне шума улицы, шума от природных явлений / шума метро (с учетом региональных условий), разговора двух и более людей, музыки (в аудиозаписи), при предъявлении разными дикторами в естественных условиях коммуникации;

- распознавание на слух (с помощью индивидуальных слуховых аппаратов) отдельных фраз разговорного, учебно-делового, учебно-научного и художественного стилей речи при постепенном увеличении их объема, усложнении лексического состава, грамматической структуры (с учетом уровня слухоречевого развития каждого обучающегося), а также коротких фраз разговорного стиля, в том числе при изменении порядка слов во фразах, в разных акустических условиях – при предъявлении учителем голосом разговорной громкости/шёпотом; при увеличении расстояния (с учетом индивидуальных возможностей обучающихся); при относительной тишине в помещении и на фоне шума улицы, шума от природных явлений/шума метро, разговора двух и более людей, музыки (в аудиозаписи), при предъявлении разными дикторами в естественных условиях коммуникации; опознавание новых фраз в сочетании с речевым материалом (фразами, словами и словосочетаниями), знакомым по звучанию;

- распознавание на слух (с помощью индивидуальных слуховых аппаратов) отдельных слов и словосочетаний в разных акустических условиях: при предъявлении учителем голосом разговорной

громкости/шёпотом при увеличении расстояния (с учётом индивидуальных возможностей обучающихся); при относительной тишине в помещении, а также на фоне шума улицы, шума от природных явлений/шума метро, разговора двух и более людей, музыки (в аудиозаписи), при предъявлении разными дикторами в естественных условиях коммуникации; опознавание новых слов и словосочетаний в сочетании со знакомыми по звучанию;

- восприятие на слух (с помощью индивидуальных слуховых аппаратов) слов, близких по звучанию, в том числе, слов, отличающихся одним или несколькими гласными и/или согласными в корнях, окончаниях, суффиксах, приставках, а также слов с разными предложениями;

- восприятие на слух (с помощью индивидуальных слуховых аппаратов) отдельных элементов слова при исправлении произносительных и грамматических ошибок;

- восприятие на слух (с помощью индивидуальных слуховых аппаратов), запись под диктовку и воспроизведение речевого материала (отдельных фраз, слов, словосочетаний, коротких монологических высказываний), произносимых учителем голосом разговорной громкости;

- распознавание на слух без индивидуальных слуховых аппаратов (в зависимости от состояния слуха и индивидуальных особенностей развития речевого слуха обучающихся) речевого материала - фраз (при усложнении лексического состава и грамматической структуры), слов и словосочетаний, при бинауральном восприятии и восприятии на каждое ухо (при маскировке звука с противоположной стороны) в разных акустических условиях: при предъявлении учителем голосом разговорной громкости / шепотом; при увеличении расстояния; опознавание нового речевого материала в сочетании со знакомым по звучанию;

- слухозрительное восприятие (с помощью индивидуальных слуховых аппаратов) адаптированных и неадаптированных текстов монологического характера, включающих до 14 - 15 предложений, и коротких монологических высказываний разговорного, учебно-научного и художественного стилей различных функционально-смысловых типов - повествование, рассуждение, описание (бытовое, пейзажное, портретное); диалогов и полилогов разговорного, учебно-делового и художественного стилей при увеличении объема до 12–15 реплик, в том числе, включающих несколько предложений, и микродиалогов, включающих вопросо-ответные единства, выясняющие определенный элемент мысли с побуждением назвать его, а также основные формулы речевого этикета, в разных условиях: при предъявлении учителем в относительной тишине в помещении и на фоне шума улицы, шума от природных явлений / шума метро, разговора двух и более людей, музыки (в аудиозаписи), при предъявлении разными дикторами в естественных условиях коммуникации;

- слухозрительное восприятие с помощью индивидуальных слуховых аппаратов (распознавание) отдельных фраз разговорного, учебно-делового, учебно-научного и художественного стилей речи при постепенном увеличении их объема, усложнении лексического состава, грамматической структуры (с учетом уровня слухоречевого развития каждого обучающегося), а также коротких фраз разговорного стиля, в том числе при изменении порядка слов во фразах, в разных акустических условиях – при предъявлении учителем в относительной тишине в помещении и на фоне шума улицы, шума от природных явлений / шума метро (с учетом региональных условий), разговора двух и более людей, музыки (в аудиозаписи), при предъявлении разными дикторами в естественных условиях коммуникации;

- слухозрительное восприятие с помощью индивидуальных слуховых аппаратов (распознавание) отдельных слов и словосочетаний в разных акустических условиях: при предъявлении учителем в относительной тишине в помещении, а также на фоне шума улицы, шума от природных явлений / шума метро, разговора двух и более людей, музыки (в аудиозаписи), при предъявлении разными дикторами в естественных условиях коммуникации;

- при затруднении восприятия речевого материала слухозрительно или на слух реализация умений вероятностного прогнозирования речевой информации с опорой на речевой и внеречевой контекст;

- произнесение отработанного речевого материала (текстов, фраз, слов, словосочетаний) внятно и естественно, соблюдая естественную манеру речи и передавая различные эмоциональные оттенки высказывания с помощью вербальных и естественных невербальных средств коммуникации

(мимики лица, позы, пластики); голосом нормальной высоты, силы и тембра; в нормальном темпе; реализуя сформированные умения воспроизведения звуковой и ритмико-интонационной структуры речи, соблюдая орфоэпические правила;

- реализация сформированных умений самоконтроля произносительной стороны речи; словесное определение используемых приемов самоконтроля;
- оценивание собственных речевых действий; внесение соответствующих коррективов в их выполнение (под контролем учителя и самостоятельно);
- знание орфоэпических правил, их применение при чтении и в самостоятельных устных высказываниях (под контролем учителя и самостоятельно);
- реализация сформированных произносительных умений при чтении и в самостоятельных устных высказываниях (под контролем учителя и самостоятельно).

8 класс

- восприятие на слух (с помощью индивидуальных слуховых аппаратов) адаптированных и неадаптированных текстов монологического характера, включающих до 15–17 предложений (с учетом уровня слухоречевого развития каждого обучающегося) – простых нераспространенных и распространенных, сложносочиненных и сложноподчиненных, в том числе, с включением отдельных слов, незнакомых обучающимся по значению, смысл которых понятен им из контекста, и коротких монологических высказываний разговорного, учебно-научного, научно-справочного, публицистического и художественного стилей различных функционально-смысловых типов (повествование, рассуждение, описание – бытовое, пейзажное, портретное); диалогов и полилогов разговорного, учебно-делового, научно-справочного и художественного стилей при увеличении объема до 15 предложений – простых распространенных, сложносочиненных и сложноподчиненных (в том числе, с включением отдельных слов, незнакомых по значению, смысл которых понятен из контекста), а также реплики, состоящие из нескольких предложений, и микродиалогов с предсказуемой логико-структурной схемой, включающие реплики различного характера (вопрос – ответ, сообщение, встречное сообщение, согласие – несогласие, повествование, распространение и др.), в разных акустических условиях: при предъявлении учителем голосом разговорной громкости на расстоянии, естественном для устной коммуникации собеседников (1,5–2 м), и при увеличении расстояния (с учетом индивидуальных возможностей обучающихся); при относительной тишине в помещении и на фоне шума улицы, шума от природных явлений / шума метро, различных бытовых шумов, разговора двух и более людей, музыки (в аудиозаписи); при предъявлении коротких монологических высказываний по телефону; при предъявлении текстов не только в нормальном, но и умеренно – быстром темпе; при предъявлении коротких текстов разными дикторами (с различными тембрами голосов) в естественных условиях коммуникации, а также в аудиозаписи;

- распознавание на слух (с помощью индивидуальных слуховых аппаратов) отдельных фраз разговорного, учебно-делового, учебно-научного, научно-справочного, публицистического и художественного стилей речи при постепенном увеличении их объема, усложнении лексического состава, грамматической структуры (с учетом уровня слухоречевого развития каждого обучающегося), а также коротких фраз разговорного стиля, в том числе при изменении порядка слов во фразах, опознавание новых фраз в сочетании со знакомыми по звучанию, в разных акустических условиях – при предъявлении учителем голосом разговорной громкости/шёпотом; при увеличении расстояния (с учетом индивидуальных возможностей обучающихся); при относительной тишине в помещении и на фоне шума улицы, шума от природных явлений / шума метро (с учетом региональных условий), различных бытовых шумов, разговора двух и более людей, музыки (в аудиозаписи); опознавание новых фраз в сочетании с речевым материалом (фразами, словами и словосочетаниями), знакомым по звучанию; при предъявлении фраз по телефону; при предъявлении фраз не только в нормальном, но и умеренно-быстром темпе; при предъявлении фраз разными дикторами (с различными тембрами голосов) в естественных условиях коммуникации и в аудиозаписи;

- распознавание на слух отдельных слов и словосочетаний, опознавание новых слов и словосочетаний в сочетании со знакомыми по звучанию, в разных акустических условиях: при предъявлении учителем голосом разговорной громкости/шёпотом при увеличении расстояния (с

учетом индивидуальных возможностей обучающихся); при относительной тишине в помещении, а также на фоне шума улицы, шума от природных явлений / шума метро (с учетом региональных условий), различных бытовых шумов, разговора двух и более людей, музыки (в аудиозаписи); опознавание новых слов и словосочетаний в сочетании со знакомыми по звучанию; при предъявлении слов и словосочетаний по телефону; при предъявлении слов и словосочетаний не только в нормальном, но и умеренно-быстром темпе; при предъявлении слов и словосочетаний разными дикторами (с различными тембрами голосов) в естественных условиях коммуникации, а также в аудиозаписи;

- восприятие на слух слов, близких по звучанию, в том числе, слов, отличающихся одним или несколькими гласными и/или согласными в корнях, окончаниях, суффиксах, приставках, а также слов с разными предлогами;

- восприятие отдельных элементов слова при исправлении произносительных и грамматических ошибок;

- распознавание на слух без индивидуальных слуховых аппаратов (в зависимости от состояния слуха и индивидуальных особенностей развития речевого слуха обучающихся) речевого материала – фраз (при усложнении лексического состава и грамматической структуры), слов и словосочетаний, при бинауральном восприятии и восприятии на каждое ухо (при маскировке звука с противоположной стороны) в разных акустических условиях: при предъявлении учителем голосом разговорной громкости/шёпотом; при увеличении расстояния; опознавание нового речевого материала в сочетании со знакомым по звучанию;

- слухозрительное восприятие (при использовании индивидуальных слуховых аппаратов) адаптированных и неадаптированных текстов монологического характера, включающих до 15–17 предложений (с учетом уровня слухоречевого развития каждого обучающегося) – простых нераспространенных и распространенных, сложносочиненных и сложноподчиненных, в том числе с включением отдельных слов, незнакомых по значению, смысл которых понятен обучающимся из контекста, и коротких монологических высказываний разговорного, учебно-научного, научно-справочного, публицистического и художественного стилей различных функционально-смысловых типов – повествование, рассуждение, описание (бытовое, пейзажное, портретное); диалогов разговорного, учебно-делового, научно-справочного и художественного стилей при увеличении объема до 15 предложений – простых распространенных, сложносочиненных и сложноподчиненных (в том числе с включением отдельных слов, незнакомых по значению, смысл которых понятен из контекста), а также реплики, состоящие из нескольких предложений, и микродиалогов с предсказуемой логико-структурной схемой, включающие реплики различного характера (вопрос – ответ, сообщение, встречное сообщение, согласие – несогласие, повествование, распространение и др.), в разных акустических условиях: при относительной тишине в помещении и на фоне шума улицы, шума от природных явлений/шума метро (с учетом региональных условий), различных бытовых шумов, разговора двух и более людей, музыки (в аудиозаписи); при предъявлении текстов не только в нормальном, но и умеренно-быстром темпе; при предъявлении текстов разными дикторами в естественных условиях коммуникации, а также при предъявлении коротких устных высказываний монологического характера в видеозаписи;

- распознавание отдельных фраз разговорного, учебно-делового, учебно-научного, научно-справочного, публицистического и художественного стилей речи при постепенном увеличении их объема, усложнении лексического состава, грамматической структуры (с учетом уровня слухоречевого развития каждого обучающегося), а также коротких фраз разговорного стиля, в том числе при изменении порядка слов во фразах, опознавание новых фраз в сочетании с отработанными при слухозрительном восприятии, в разных акустических условиях – при относительной тишине в помещении и на фоне шума улицы, шума от природных явлений/шума метро (с учетом региональных условий), различных бытовых шумов, разговора двух и более людей, музыки (в аудиозаписи); опознавание новых фраз в сочетании с речевым материалом (фразами, словами и словосочетаниями), отработанным при слухозрительном восприятии; при предъявлении фраз не только в нормальном, но и умеренно – быстром темпе; при предъявлении фраз разными дикторами в естественных условиях коммуникации и в видеозаписи;

- распознавание отдельных слов и словосочетаний в разных акустических условиях: при относительной тишине в помещении, а также на фоне шума улицы, шума от природных явлений/шума метро (с учетом региональных условий), различных бытовых шумов, разговора двух и более людей, музыки (в аудиозаписи); опознавание новых слов и словосочетаний в сочетании с отработанными при слухозрительном восприятии; при предъявлении слов и словосочетаний не только в нормальном, но и умеренно – быстром темпе; при предъявлении слов и словосочетаний разными дикторами в естественных условиях коммуникации в видеозаписи;

- восприятие отдельных элементов слова при исправлении произносительных и грамматических ошибок;

- при затруднении восприятия речевого материала слухозрительно или на слух реализация умений вероятностного прогнозирования речевой информации с опорой на речевой и внеречевой контекст;

- произнесение отработанного речевого материала (текстов, фраз, слов, словосочетаний) внятно и естественно, соблюдая естественную манеру речи и передавая различные эмоциональные оттенки высказывания с помощью вербальных и естественных невербальных средств коммуникации (мимики лица, позы, пластики); голосом нормальной высоты, силы и тембра; в нормальном темпе; реализуя сформированные умения воспроизведения звуковой и ритмико-интонационной структуры речи, соблюдая орфоэпические правила;

- реализация сформированных умений самоконтроля произносительной стороны речи; словесное определение используемых приемов самоконтроля;

- оценивание собственных речевых действий; внесение соответствующих коррективов в их выполнение (под контролем учителя и самостоятельно);

- знание орфоэпических правил, их применение при чтении и в самостоятельных устных высказываниях;

- реализация сформированных произносительных умений при чтении и в самостоятельных устных высказываниях (под контролем учителя и самостоятельно).

9 класс

- восприятие на слух (при использовании индивидуальных слуховых аппаратов) адаптированных и неадаптированных текстов монологического характера, включающих до 17–20 предложений (с учетом уровня слухоречевого развития каждого обучающегося) – простых нераспространенных и распространенных, сложносочиненных и сложноподчиненных, в том числе, с включением отдельных слов, незнакомых по значению, смысл которых понятен обучающимся из контекста, и коротких монологических высказываний разговорного, учебно-научного, научно-справочного, публицистического и художественного стилей различных функционально-смысловых типов – повествование, рассуждение, описание (бытовое, пейзажное, портретное); диалогов и полилогов разговорного, учебно-делового, научно-справочного, публицистического и художественного стилей при увеличении объема до 17– 20 предложений – простых распространенных, сложносочиненных и сложноподчиненных (в том числе, с включением отдельных слов, незнакомых по значению, смысл которых понятен из контекста), а также реплики, состоящие из нескольких предложений, и микродиалогов с предсказуемой логико-структурной схемой, включающие реплики различного характера (вопрос – ответ, сообщение, встречное сообщение, согласие – несогласие, повествование, распространение и др.), в разных акустических условиях: при предъявлении учителем голосом разговорной громкости на расстоянии, естественном для устной коммуникации собеседников (1,5–2 м), и при увеличении расстояния (с учётом индивидуальных возможностей обучающихся); при относительной тишине в помещении и на фоне шума улицы, шума от природных явлений/шума метро (с учетом региональных условий) , различных бытовых шумов, разговора двух и более людей, музыки и др. (в аудиозаписи); при предъявлении текстов не только в нормальном, но и умеренно – быстром темпе; при предъявлении коротких текстов разными дикторами (с различными тембрами голосов) в естественных условиях коммуникации, а также в аудиозаписи;

- распознавание на слух (при использовании индивидуальных слуховых аппаратов) отдельных фраз разговорного, учебно-делового, официально-делового, учебно-научного, научно-

справочного, публицистического и художественного стилей речи при постепенном увеличении их объёма, усложнении лексического состава, грамматической структуры (с учетом уровня слухоречевого развития каждого обучающегося), а также коротких фраз разговорного стиля, в том числе при изменении порядка слов во фразах, в разных акустических условиях – при предъявлении учителем голосом разговорной громкости/шёпотом; при увеличении расстояния (с учетом индивидуальных возможностей обучающихся); при относительной тишине в помещении и на фоне шума улицы, шума от природных явлений/шума метро (с учетом региональных условий), различных бытовых шумов, разговора двух и более людей, музыки (в аудиозаписи); опознавание новых фраз в сочетании с речевым материалом (фразами, словами и словосочетаниями), знакомым по звучанию; при предъявлении фраз не только в нормальном, но и умеренно – быстром темпе; при предъявлении фраз разными дикторами (с различными тембрами голосов) в естественных условиях коммуникации и в аудиозаписи;

- распознавание на слух (при использовании индивидуальных слуховых аппаратов) отдельных слов и словосочетаний в разных акустических условиях: при предъявлении учителем голосом разговорной громкости / шепотом при увеличении расстояния (с учетом индивидуальных возможностей обучающихся); при относительной тишине в помещении, а также на фоне шума улицы, шума от природных явлений / шума метро (с учетом региональных условий), различных бытовых шумов, разговора двух и более людей, музыки (в аудиозаписи); опознавание новых слов и словосочетаний в сочетании со знакомыми по звучанию; при предъявлении речевого материала (коротких текстов, фраз, слов и словосочетаний) не только в нормальном, но и умеренно – быстром темпе; при предъявлении слов и словосочетаний разными дикторами (с различными тембрами голосов) в естественных условиях коммуникации и в аудиозаписи;

- восприятие на слух (при использовании индивидуальных слуховых аппаратов) слов, близких по звучанию, в том числе, слов, отличающихся одним или несколькими гласными и/или согласными в корнях, окончаниях, суффиксах, приставках, а также слов с разными предлогами;

- восприятие на слух (при использовании индивидуальных слуховых аппаратов) отдельных элементов слова при исправлении произносительных и грамматических ошибок;

- распознавание на слух без использования индивидуальных слуховых аппаратов (в зависимости от состояния слуха и индивидуальных особенностей развития речевого слуха обучающихся) речевого материала – фраз (при усложнении лексического состава и грамматической структуры), слов и словосочетаний, при бинауральном восприятии и восприятии на каждое ухо (при маскировке звука с противоположной стороны) в разных акустических условиях: при предъявлении учителем голосом разговорной громкости / шёпотом; при увеличении расстояния; опознавание нового речевого материала в сочетании со знакомым о звучанию;

- слухозрительное восприятие (при использовании индивидуальных слуховых аппаратов) на слух адаптированных и неадаптированных текстов монологического характера, включающих до 17–20 предложений (с учетом уровня слухоречевого развития каждого обучающегося) – простых нераспространенных и распространенных, сложносочиненных и сложноподчиненных, в том числе, с включением отдельных слов, незнакомых по значению, смысл которых понятен из контекста, и коротких монологических высказываний разговорного, официально-делового, учебно-научного, научно-справочного, публицистического и художественного стилей различных функционально-смысловых типов – повествование, рассуждение, описание (бытовое, пейзажное, портретное); диалогов и полилогов разговорного, учебно-делового, официально-делового, научно-справочного, публицистического и художественного стилей при увеличении объема до 17–20 предложений – простых распространенных, сложносочиненных и сложноподчиненных (в том числе, с включением отдельных слов, незнакомых по значению, смысл которых понятен из контекста), а также реплики, состоящие из нескольких предложений, и микродиалогов с предсказуемой логико-структурной схемой, включающие реплики различного характера (вопрос – ответ, сообщение, встречное сообщение, согласие – несогласие, повествование, распространение и др.), в разных акустических условиях: при относительной тишине в помещении и на фоне шума улицы, шума от природных явлений / шума метро (с учетом региональных условий), различных бытовых шумов, разговора двух и более людей, музыки и др. (в аудиозаписи); при предъявлении текстов не только в нормальном, но

и умеренно – быстром темпе; при предъявлении коротких текстов разными дикторами в естественных условиях коммуникации, а также при предъявлении коротких текстов монологического и диалогического характера в видеозаписи, в том числе, при естественном расположении собеседников при диалоге и полилоге;

- слухозрительное восприятие при использовании индивидуальных слуховых аппаратов (распознавание) отдельных фраз разговорного, учебно-делового, официально – делового, учебно-научного, научно-справочного, публицистического и художественного стилей речи при постепенном увеличении их объема, усложнении лексического состава, грамматической структуры (с учетом уровня слухоречевого развития каждого обучающегося), а также коротких фраз разговорного стиля, в том числе при изменении порядка слов во фразах, в разных акустических условиях: при относительной тишине в помещении и на фоне шума улицы, шума от природных явлений / шума метро (с учетом региональных условий), различных бытовых шумов, разговора двух и более людей, музыки и др. (в аудиозаписи); опознавание новых фраз в сочетании с речевым материалом (фразами, словами и словосочетаниями), отработанным при слухозрительном восприятии; при предъявлении фраз не только в нормальном, но и умеренно – быстром темпе; при предъявлении фраз разными дикторами в естественных условиях коммуникации и в видеозаписи;

- слухозрительное восприятие при использовании индивидуальных слуховых аппаратов (распознавание) отдельных слов и словосочетаний в разных акустических условиях: при относительной тишине в помещении, а также на фоне шума улицы, шума от природных явлений/шума метро (с учетом региональных условий), различных бытовых шумов, разговора двух и более людей, музыки (в аудиозаписи); опознавание новых слов и словосочетаний в сочетании с отработанными при слухозрительном восприятии; при предъявлении слов и словосочетаний не только в нормальном, но и умеренно-быстром темпе; при предъявлении слов и словосочетаний разными дикторами в естественных условиях коммуникации в видеозаписи;

- при затруднении восприятия речевого материала слухозрительно или на слух реализация умений вероятностного прогнозирования речевой информации с опорой на речевой и внеречевой контекст;

- произнесение отработанного речевого материала внятно и достаточно естественно, соблюдая естественную манеру речи и передавая различные эмоциональные оттенки высказывания с помощью вербальных и естественных невербальных средств коммуникации (мимика лица, поза, пластика); голосом нормальной высоты, силы и тембра; в нормальном темпе; реализуя возможности воспроизведения звуковой и ритмико-интонационной структуры речи, соблюдая орфоэпические правила;

- знание орфоэпических правил, их применение при чтении и в самостоятельных устных высказываниях;

- использование усвоенных приемов самоконтроля за различными сторонами произношения; краткое словесное определение используемых приемов самоконтроля;

- оценивание собственных речевых действий (в том числе при использовании визуальных приборов и специализированных компьютерных программ); внесение соответствующих коррективов в их выполнение (под контролем учителя и самостоятельно);

- проведение самостоятельной работы над произношением по заданию учителя с использованием визуальных приборов и компьютерных программ), с опорой на приемы самоконтроля (под контролем учителя и самостоятельно);

- реализация сформированных произносительных умений при чтении и в самостоятельных устных высказываниях (под контролем учителя и самостоятельно).

10 класс

- восприятие на слух (при использовании индивидуальных слуховых аппаратов) адаптированных и неадаптированных текстов монологического характера, включающих до 18 - 20 предложений (с учетом уровня слухоречевого развития каждого обучающегося) – простых нераспространенных и распространенных, сложносочиненных и сложноподчиненных, в том числе, с включением отдельных слов, незнакомых по значению, смысл которых понятен из контекста, и коротких монологических высказываний разговорного, учебно-научного, научно-справочного,

официально-делового, публицистического и художественногостилей различных функционально-смысловых типов – повествование, рассуждение, описание (бытовое, пейзажное, портретное); диалогов и полилогов разговорного, учебно-делового, научно-справочного, публицистического и художественного стилей при увеличении объема до 20 предложений – простых распространенных, сложносочиненных и сложноподчиненных (в том числе, с включением отдельных слов, незнакомых по значению, смысл которых понятен из контекста), а также реплики, состоящие из нескольких предложений, и микродиалогов с предсказуемой логико-структурной схемой, включающие реплики различного характера (вопрос – ответ, сообщение, встречное сообщение, согласие – несогласие, повествование, распространение и др.), в разных акустических условиях: при предъявлении учителем голосом разговорной громкости на расстоянии, естественном для устной коммуникации собеседников (1,5–2 м), и при увеличении расстояния (с учетом индивидуальных возможностей обучающихся); при относительной тишине в помещении и на фоне различных шумов, неречевых звуков окружающего мира, разговора двух и более людей, музыки и др. (в аудиозаписи); при предъявлении речевого материала не только в нормальном, но и умеренно – быстром темпе; при предъявлении коротких текстов разными дикторами (с различными тембрами голосов) в естественных условиях коммуникации, а также в аудиозаписи;

- распознавание на слух (при использовании индивидуальных слуховых аппаратов) отдельных фраз разговорного, учебно-делового, официально-делового, учебно-научного, научно-справочного, публицистического и художественного стилей речи при постепенном увеличении их объема, усложнении лексического состава, грамматической структуры (с учетом уровня слухоречевого развития каждого обучающегося), а также коротких фраз разговорного стиля, в том числе при изменении порядка слов во фразах, в разных акустических условиях: при предъявлении учителем голосом разговорной громкости/шёпотом; при увеличении расстояния (с учетом индивидуальных возможностей обучающихся); при относительной тишине в помещении и на фоне различных шумов, неречевых звуков окружающего мира, разговора двух и более людей, музыки и др. (в аудиозаписи); опознавание новых фраз в сочетании с речевым материалом (фразами, словами и словосочетаниями), знакомым по звучанию; при предъявлении фраз не только в нормальном, но и умеренно-быстром темпе; при предъявлении фраз разными дикторами (с различными тембрами голосов) в естественных условиях коммуникации, а также в аудиозаписи;

- распознавание на слух (при использовании индивидуальных слуховых аппаратов) отдельных слов и словосочетаний в разных акустических условиях: при предъявлении учителем голосом разговорной громкости / шёпотом при увеличении расстояния (с учетом индивидуальных возможностей обучающихся); при относительной тишине в помещении и на фоне различных шумов, неречевых звуков окружающего мира, разговора двух и более людей, музыки и др. (в аудиозаписи); опознавание новых слов и словосочетаний в сочетании со знакомыми по звучанию; при предъявлении речевого материала не только в нормальном, но и умеренно-быстром темпе; при предъявлении слов разными дикторами (с различными тембрами голосов) в естественных условиях коммуникации, а также в аудиозаписи;

- восприятие на слух слов (при использовании индивидуальных слуховых аппаратов), близких по звучанию, в том числе, слов, отличающихся одним или несколькими гласными и/или согласными в корнях, окончаниях, суффиксах, приставках, а также слов с разными предлогами;

- восприятие на слух слов (при использовании индивидуальных слуховых аппаратов) отдельных элементов слова при исправлении произносительных и грамматических ошибок;

- распознавание на слух без использования индивидуальных слуховых аппаратов (в зависимости от состояния слуха и индивидуальных особенностей развития речевого слуха обучающихся) речевого материала - фраз (при усложнении лексического состава и грамматической структуры), слов и словосочетаний, при бинауральном восприятии и восприятии на каждое ухо (при маскировке звука с противоположной стороны) в разных акустических условиях: при предъявлении учителем голосом разговорной громкости/шёпотом; при увеличении расстояния; опознавание нового речевого материала в сочетании со знакомым по звучанию;

- слухозрительное восприятие (при использовании индивидуальных слуховых аппаратов) адаптированных и неадаптированных текстов монологического характера, включающих до 18 –20

предложений (с учетом уровня слухоречевого развития каждого обучающегося) – простых нераспространенных и распространенных, сложносочиненных и сложноподчиненных, в том числе, с включением отдельных слов, незнакомых по значению, смысл которых понятен из контекста, и коротких монологических высказываний разговорного, официально - делового, учебно-научного, научно-справочного, публицистического и художественного стилей различных функционально-смысловых типов – повествование, рассуждение, описание (бытовое, пейзажное, портретное); диалогов и полилогов разговорного, учебно-делового, официально-делового, научно-справочного, публицистического и художественного стилей при увеличении объема до 20 предложений – простых распространенных, сложносочиненных и сложноподчиненных (в том числе, с включением отдельных слов, незнакомых по значению, смысл которых понятен из контекста), а также реплики, состоящие из нескольких предложений, и микродиалогов с предсказуемой логико-структурной схемой, включающие реплики различного характера (вопрос – ответ, сообщение, встречное сообщение, согласие – несогласие, повествование, распространение и др.), в разных акустических условиях: при относительной тишине в помещении и на фоне различных шумов, неречевых звуков окружающего мира, разговора двух и более людей, музыки и др. (в аудиозаписи); при предъявлении текстов не только в нормальном, но и умеренно-быстром темпе; при предъявлении коротких текстов разными дикторами в естественных условиях коммуникации, а также при предъявлении коротких текстов монологического и диалогического характера в видеозаписи, в том числе, при естественном расположении собеседников при диалоге и полилоге;

- слухозрительное восприятие при использовании индивидуальных слуховых аппаратов (распознавание) отдельных фраз разговорного, учебно-делового, официально-делового, учебно-научного, научно-справочного, публицистического и художественного стилей речи при постепенном увеличении их объема, усложнении лексического состава, грамматической структуры (с учетом уровня слухоречевого развития каждого обучающегося), а также коротких фраз разговорного стиля, в том числе при изменении порядка слов во фразах, в разных акустических условиях: при относительной тишине в помещении и на фоне различных шумов, неречевых звуков окружающего мира, разговора двух и более людей, музыки и др. (в аудиозаписи); опознавание новых фраз в сочетании с речевым материалом (фразами, словами и словосочетаниями), отработанным при слухозрительном восприятии; при предъявлении фраз не только в нормальном, но и умеренно – быстром темпе; при предъявлении фраз разными дикторами в естественных условиях коммуникации, а также в видеозаписи;

- слухозрительное восприятие при использовании индивидуальных слуховых аппаратов (распознавание) отдельных слов и словосочетаний в разных акустических условиях: при относительной тишине в помещении и на фоне различных шумов, неречевых звуков окружающего мира, разговора двух и более людей, музыки и др. (в аудиозаписи); опознавание новых слов и словосочетаний в сочетании с отработанными; при предъявлении слов и словосочетаний не только в нормальном, но и умеренно – быстром темпе; при предъявлении слов и словосочетаний разными дикторами в естественных условиях коммуникации, в видеозаписи;

- при затруднении восприятия речевого материала слухозрительно или на слух реализация умений вероятностного прогнозирования речевой информации с опорой на речевой и внеречевой контекст;

- достижение внятной, достаточно членораздельной речи, естественной по звучанию; реализация сформированных произносительных навыков в самостоятельных высказываниях и при чтении; соблюдение естественной манеры речи при передаче различных эмоциональных оттенков высказывания с помощью вербальных и естественных невербальных средств коммуникации (мимики лица, позы, пластики);

- знание орфоэпических правил, их применение при чтении и в самостоятельных устных высказываниях;

- самостоятельное применение усвоенных приемов самоконтроля за различными сторонами произношения; краткое словесное определение используемых приемов самоконтроля; самостоятельное проведение упражнений по закреплению произносительных умений, в том числе с использованием визуальных приборов и специализированных компьютерных программ.